

Документ подписан простой электронной подписью
Информация о владельце:
ФИО: Сурет Лев Игоревич
Должность: Ректор
Дата подписания: 23.08.2024 09:30:11
Уникальный программный ключ:
90e61d348f2245de4566514a87350a9d89d73c851b3f3160a03a9eff20fb4800

**Московский
Институт
Психоанализа**

НЕГОСУДАРСТВЕННОЕ ОБРАЗОВАТЕЛЬНОЕ
ЧАСТНОЕ УЧРЕЖДЕНИЕ ВЫСШЕГО ОБРАЗОВАНИЯ

*Утверждена Ученым советом вуза
Протокол № 8 от 21.02.2024 года*

**РАБОЧАЯ ПРОГРАММА ДИСЦИПЛИНЫ
ФИЛОСОФИЯ**

(наименование дисциплины в соответствии с учебным планом)

Направление подготовки/специальность	37.05.01 Клиническая психология
Направленность (профиль/специализация)	Клиническая психология
Уровень высшего образования	Специалитет
Форма обучения	Очная

Москва 2024

1. Цели и задачи освоения дисциплины

Цели освоения дисциплины	Развить способность к философскому диалогу, уважению к разным точкам зрения и критической рефлексии.
Задачи дисциплины	<ol style="list-style-type: none"> Освоить основные философские понятия, категории, термины и методы; Научиться формулировать и обосновывать свою собственную философскую позицию по различным проблемам Сформировать у студентов навыки работы с философской литературой, умение находить нужную информацию, выделять ключевые понятия, анализировать логику рассуждений, критически оценивать аргументы;

2. Место дисциплины в структуре образовательной программы

Дисциплина «Философия» относится к обязательной части Блока 1 «Дисциплины (модули)».

Дисциплины и практики, знания и умения по которым необходимы как «входные» при изучении данной дисциплины	
Дисциплины, практики, ГИА, для которых освоение данной дисциплины необходимо как предшествующее	

3. Перечень планируемых результатов обучения по дисциплине

Процесс изучения дисциплины направлен на формирование следующих компетенций:

Универсальные компетенции:

Категория универсальных компетенций	Код и наименование универсальной компетенции	Код и наименование индикатора достижения универсальной компетенции
Межкультурное взаимодействие	УК-5. Способен анализировать и учитывать разнообразие культур в процессе межкультурного взаимодействия	УК-5.2. Способен анализировать и интерпретировать различные культурные явления и процессы в социально-историческом, этическом и философском контекстах, а также сравнивать и сопоставлять разные культурные подходы и перспективы

В результате освоения дисциплины обучающийся должен:

Знать:	Уметь:	Владеть:
УК-5. Способен анализировать и учитывать разнообразие культур в процессе межкультурного взаимодействия		
УК-5.2. Способен анализировать и интерпретировать различные культурные явления и процессы в социально-историческом, этическом и философском контекстах, а также сравнивать и сопоставлять разные культурные подходы и перспективы		
основные этапы истории мировой культуры и ее влияние на современное состояние культуры	анализировать и интерпретировать различные виды и формы культуры с использованием соответствующих методов и критериев	навыками сравнительного изучения разных культур по различным аспектам (ценности, нормы, традиции, верования, образ жизни и др.)

4. Структура и содержание дисциплины

Общая трудоемкость дисциплины составляет 4 з.е. 144 академических часа. Форма промежуточной аттестации зачет с оценкой

№ п/п	Разделы и темы дисциплины	Семестр	ВСЕГО	Трудоемкость по видам учебных занятий (в акад. часах)				
				Из них контактная работа обучающихся с преподавателем			СР	Контроль
				Лек	Пр	СРП		
1.	Философия Древней Греции.	1	12	2	4	2	4	
2.	Философия эллинизма и ранней Римской империи.	1	12	2	4	2	4	
3.	Раннехристианская философия.	1	11	2	4	1	4	
4.	Схоластика.	1	11	2	4	1	4	
5.	Философия эпохи возрождения.	1	11	2	4	1	4	
6.	Философия эпохи возрождения.	1	11	2	4	1	4	
	Промежуточная аттестация (часы на подготовку к зачету с оценкой)		4					4
	ИТОГИ ЗА 1 СЕМЕСТР		72	12	24	8	24	4
7.	Философия раннего Нового времени. Формирование научной субъективности.	2	12	2	4	2	4	
8.	Философия раннего Нового времени. Формирование научной субъективности.	2	12	2	4	2	4	
9.	Религиозная русская философия рубежа XIX—XX веков.	2	11	2	4	1	4	
10.	Основные понятия марксизма.	2	11	2	4	1	4	
11.	От революции к идеологии	2	11	2	4	1	4	
12.	От идеологии к симулякру.	2	11	2	4	1	4	
	Промежуточная аттестация (часы на подготовку к зачету с оценкой)		4					4
	ИТОГИ ЗА 2 СЕМЕСТР		72	12	24	8	24	4
	ИТОГО		144	24	48	64		8

4.1. Содержание разделов и тем дисциплины

№ п/п	Разделы и темы дисциплины	Содержание
1	Философия Древней Греции.	В рамках лекции рассматривается становление Афин культурным центром Древней Греции. Культурный расцвет Афин обусловлен, с одной стороны, ее внешнеполитическим и экономическим усилением в качестве центра морского союза, с другой, с внутривнутриполитическими процессами, а именно, демократизацией. Последний фактор сформировал социальный запрос на обучение навыкам убедительной речи, первый позволил этот запрос удовлетворить. В Афины стекаются философы и другие интеллектуалы того времени из разных частей Греции. Отдельно рассматриваются софисты, как первые профессиональные учителя, сменившие парадигму аристократического воспитания, а также парадигму философскую, сместив ее фокус с вопросов космологии и онтологии к вопросам этики и антропологии. Здесь артикулируется впервые главный акцент курса: философия — это не мировоззренческая система, выраженная в аргументированном трактате. Главным предметом философии на заре ее формирования оказывается именно сам субъект, а продуктом философии является прежде всего образ жизни, а не система утверждений о мире и природе. В этой перспективе рассматривается метод Сократа на примере диалога «Алкивиад I» и «Апологии Сократа». Также рассматриваются этики Платона и Аристотеля.
2	Философия эллинизма и ранней Римской империи.	В фокусе второй лекции оказываются философские школы, они рассматриваются в уже обозначенной перспективе — в рамках вопроса об образовании, а также в связи с античным пониманием философии как

		практики особого образа жизни. В начале рассматриваются четыре школы, о которых еще не упоминалось, а именно: киническая, стоическая, эпикурейская, скептическая. Раскрывается теоретическое ядро школы, соответствующий ему праксис. Далее рассматривается, как школьная философия трансформировалась после завоевания Греции Римом: школы оторвались от места и была утрачена преемственность. Направления по-прежнему четыре, однако школы открываются по всей Империи. Переход от практики к экзегезе.
3	Раннехристианская философия.	На лекции рассматривается зарождение и распространений христианство в качестве интеллектуальной и философской традиции. Ранее христианство рассматривается в том же фокусе. Демонстрируется, что в первые века существования христианства оно воспринимало себя как философскую школу, предполагая наличие как концептуального ядра, так и особой практики. Это повлияло на формирование христианской догматики, которая во многом сформулирована в терминах греческой философии. В этот период и многие другие положения или практики христианства понимаются через заимствованную у тех или иных греческих школ аргументацию или положения. Также рассматривается не только преемственность, но разрыв в этом переходе от эллинской философии к христианской на материале античных критиков христианства. Таким образом, цель лекции состоит в том, чтобы показать как опосредованность христианской мысли античными философскими учениями, так и принципиальный разрыв с ними.
4	Схоластика.	Эта лекция посвящена поздней западно-христианской мысли, то есть схоластике. Здесь продолжается институциональная линия — на место школы приходит средневековый университет. Обсуждается связь интеллектуального режима той или иной эпохи и ее институционального выражения. Содержательная же сторона схоластики представляется через ее центральный конфликт — конфликт знания и веры. Очерчивается феномен рациональной теологии, демонстрируется роль распространения учения Аристотеля в становлении такого стиля богословия. Обсуждается место философии как служанки богословия, с чем связаны причины разрывы философии и практики. В конце рассматривается теодицея Августина.
5-6	Философия эпохи возрождения.	В рамках двух лекций обсуждаются основные черты философии и культуры эпохи Возрождения. Центральное место занимает апология земного и телесного, с чем связываются остальные феномены и тенденции интеллектуальной культуры этого периода. Апология материи опиралась как на христианские положения, среди которых указания на сотваренность благим богом, боговоплощение, а также воскрешение в телах, что указывало на богоугодность чувственных наслаждений, даже утверждалось (Валла), что божественное проведение скорее гедонистическое, нежели аскетическое. С другой стороны, столь радикальное выдвижение на первый план телесного и земного склоняло авторов этого времени к откровенно еретическим положениям. Далее рассматриваются критика схоластики, фидеизм, критика университетской учёности и «Похвала глупости» Эразма. Реформация и научные революции в призма интереса к земному, телесному, человеческому. Переход к новому типа учреждения — академии наук.
7-8	Философия раннего Нового времени. Формирование научной субъективности.	Рассказ о новоевропейской метафизике редуцируется к проблеме субъектности. С одной стороны, в перспективе, предложенной Хайдеггером: этимология слова «субъект» как лежащего в основании, в Новое время этот термин начинает обозначать преимущественно человека. Комментируется такое смещение в понимании термина субъекта, что основанием становится человек. Отсюда рассматривается обнаружение в новом времени опосредованная познания восприятием, которое приведет в конечном счете к кантовскому дуализму.

		<p>Рассматриваются в этой перспективе учение об идолах Ф. Бэкона и учение о первичных и вторичных качествах Локка. С другой стороны, историко-философский материал этого периода рассматривается в перспективе, предложенной М. Фуко в «Герменевтике субъекта»: «в Новое время меняются отношения между субъектом и истиной, субъекту больше не нужно меняться, рисковать собой, чтобы открыть истину, истина принципиально доступна, но в таком виде не может оказать обратное воздействие на субъект, не может его спасти». В этой перспективе осуществляется следующий шаг в рамках сквозной линии всего курса — философия как практика заботы о душе. В «картезианский момент» истории философия и вообще знания больше не занимают место опосредующего звена, целью которого является благо, то есть этика, некоторый образ жизни и/или достижение счастья. Знание становится самоценным, «принцип позаботиться о себе» сменяется принципом «познай самого себя». Рассматривается в этой перспективе «Размышление о первой философии» Р. Декарта, сравнивается умозрительный путь Декарта и метод Сократа.</p>
9	Религиозная русская философия рубежа XIX—XX веков.	<p>На лекции рассматривается т.н. русский религиозный ренессанс и конкретные проекты некоторых мыслителей. Это явление рассматривается в его противоречивости. С одной стороны, авторы так или иначе сводят философский путь к христианской вере, с другой, вкладываемое в эту цель содержание разрабатывается не на основании православного богословия, но с опорой на светские западные философские тексты. Более того, многие из этих проектов непосредственно противоречат церковной догматике и впадают в ересь. Даже представители церкви, принадлежавшие этому кругу авторов, не избегают этих тенденций. В силу этих причин «религиозный ренессанс» вызвал критическую реакцию церковных мыслителей. В конце лекции рассматривается проект неопатристического синтеза, в котором предлагается церковный ответ на религиозный ренессанс.</p>
10	Основные понятия марксизма.	<p>На лекции речь пойдет не о конкретных деятелях революции, но об основных понятиях марксизма, без которых было бы невозможно понять русскоязычных марксистов начала XX века. В рамках лекции обсуждаются трудовая теория стоимости, образование прибавочной стоимости как экономическая основа эксплуатации, понятия класса и формирование двух оппозиционных классов — пролетариата и буржуазии, исходя из (отсутствия) доступа к капиталу, то есть средствам производства. Далее обсуждается оппозиция базиса и надстройки, структурной позиции пролетария по отношению к частной собственности, морали, семье, нации, родине и пр., описанные Марксом в «Манифесте коммунистической партии». Также затрагивается диалектический характер марксистского материализма.</p>
11	От революции к идеологии	<p>Мы продолжаем в той точке, на которой остановились в теме 9. В рамках 9-ой лекции упоминалось высказывание Зиньковского о том, что собственно русская философия продолжила свое существование не в России, но в эмиграции. Теперь же мы рассматриваем судьбу философии в России, то есть советскую философию. В рамках двух лекций рассматривается обширный период истории советской философии. При этом задача состоит в очерчивании институционального и событийного пути, который сформировал специфический способ существования философии в позднесоветский период. Рассматриваются две важнейшие дискуссии того времени, связанные между собой — о месте философии в советском государстве, а также спор «диалектиков» и «механистов». Выбор стороны, в чью пользу разрешились обе дискуссии, существенно повлиял на институциональную судьбу философии. Кроме того, он проложил путь для той роли, которую в дальнейшем стала играть философия: идеологического аппарата. Однако в тот момент эти</p>

		<p>дискуссии имели живой характер и были направлены на уточнение концептуального курса, а оппоненты не рисковали ни жизнью, ни свободой. В сталинский же период эти тенденции меняют свой характер: дискуссии обращаются преследованиями и репрессиями, практический же характер философии начинает мыслить буквально как идейное сопровождение конкретных партийных решений.</p>
12	От идеологии к симулякру.	<p>На материале лекции предпринимается попытка показать, что марксизм в позднесоветское время во многом существует в качестве речевой инерции, фразовых оборотов, не обладающих почти никаким конкретным содержанием даже для партийных философов. Вымывание собственно марксистского содержания из регулярно используемых марксистских формул рассматривается на примере авторов-эстетиков. Их концепциям противопоставляются лево-авангардные художественные практики и эстетические теории, которые были ранее (несправедливо) объявлены формалистскими и буржуазными. Также рассматриваются работы соц-артистов, которые применяют поп-артистский метод к визуальным и словесным идеологическим штампам, обнаруживая их близость к позднекапиталистической форме существования культуры — симулякру. Этому контексту противопоставляются видные советские философы. Отдельно рассматриваются фигуры, о которых идет речь на семинарах — Э. Ильенков и М. Мамардашвили. Проблема мышления, как противостоящего речевому автоматизму (Мамардашвили) и словесному догматизму (Ильенков) тематически отражает и продолжает поставленную в рамках лекции проблему. Кроме того, обращение к этим фигурам завершает и общую линию курса — философия как практика. У Ильенкова через марксизм и интерпретацию идеального как предметной деятельности, у Мамардашвили в его непосредственной близости к греческой линии в указанном смысле.</p>

4.2. Содержание тем семинаров

№ п/п	Темы семинаров	Содержание
1-2	Платон и проблема самопознания	<p>Обсуждение диалога Платона «Алкивиад 1» В нем раскрывается проблематика философии как заботы о себе В силу объема и тематической раздвоенности обсуждение разбито на два семинара.</p>
3	Стойкость мудреца: философия Сенеки и римских стоиков	<p>Обсуждение трактата Сенеки «О стойкости мудреца». Трактат хорошо демонстрирует основные позиции римских стоиков.</p>
4	Диалектические упражнения: как доказывать философские тезисы	<p>По аналогии с методом обучения в некоторых греческих философских школах, студентам предлагается доказать утверждение, используя полученные знания и навыки. Ниже список утверждений, студент выбирает на свое усмотрение.</p> <p>Возможно ли «демоническое» зло? (то есть зло ради зла, зло как таковое) Невозможно поступать добродетельно, не зная, что есть благо. К добродетели ближе нищий. Богатство не может быть главным благом/целью. Бывают ли вещи благие или дурные по природе? (то есть сами по себе) Не существует такого блага, которого можно добиться преступным путём. Самое лучшее в жизни легко достижимо. Свободу невозможно утратить. По состоянию имущества невозможно судить о бедности или богатстве его хозяина/хозяйки. Не существует такого блага, которое было бы недостижимыми или негарантированным. Природа всех страхов — заблуждение, ложное или мнимое знание.</p>

5	Критика и апологетика христианства в античности	Семинар посвящён ранней критике и апологетике христианства. Студенты заранее поделены на две группы — критики и апологеты. Каждая группа читает предложенную подборку соответственно либо из известных критических текстов первых веков нашей эры, либо из ранних апологетов. Далее на семинаре группы дискутируют, используя аргументы, которые они могли извлечь из текстов или лекции.
6	Пять доказательств бытия бога у Фомы Аквинского	Обсуждение «Вопроса 2» из «Суммы теологий» Фомы Аквинского, в котором содержатся знаменитые пять доказательств бытия бога.
7	Ансельм Кентерберийский о свободном выборе	Обсуждается трактат Ансельма Кентерберийского «О свободном выборе». В трактате разбирается важный богословский вопрос о том, что способность совершить грех не является условием свободы.
8	Нагорная проповедь: этические принципы христианской жизни	Обсуждается в свободной форме «Нагорная проповедь».
9	Лоренцо Валла о чувственных наслаждениях	Обсуждается третья часть диалога «Об истинном и ложном благе» Лоренцо Валла, где предлагаются апология чувственных наслаждений.
10	Эразм Роттердамский и похвала глупости	Обсуждаются фрагменты «Похвалы глупости» Эразма Роттердамского, где можно найти критику схоластов и интеллектуализма.
11	Мартин Лютер о свободе христианина	Обсуждает трактат «О свободе христианина» Мартина Лютера, где достаточно репрезентативно раскрыты основание и основной ориентир протестантского богословия.
12	Суд над глупостью и земными наслаждениями	Семинар-суд. Студенты разделены на две группы — защита и обвинения. Темы: земные наслаждения; глупость. Используя материалы предыдущих семинаров, студенты должны приводить аргументы против или же в пользу глупости/земных наслаждений.
13	Р. Декарт и метод сомнения	Обсуждение 1-2 размышлений из «Размышлений о первой философии» Р. Декарта.
14	Проблема восприятия в эмпиризме	Обсуждение фрагментов из Ф. Бэкона, Дж. Локка и Д. Юма, посвященных проблеме опосредованности восприятия.
15	Ж. - Ж. Руссо и политическая экономия	Обсуждения фрагмента «О политической экономии» Ж.-Ж. Руссо. Этот текст и автор выходят за хронологические рамки четвертого хронотопа. Однако этот текст более доступен для студентов и на его материале можно обсудить проблемы политической философии Нового времени в целом.
16	Пути преодоления новоевропейской метафизики	Пути преодоления новоевропейской метафизики. Студенты делятся на три группы и рассказывают коротко про свой текст остальным. Тексты: Ж.-П. Сартр «Экзистенциализм — это гуманизм» (отказ от метафизического понятия о сущности и природе, в пользу материалистического исторического формирования и свободного выбора) Х. Ортега-и-Гассет «Исторический смысл теории Эйнштейна» (отказ от существования в модальности «само по себе», утверждение онтологического, а не эпистемологического характера перспективизма) З. Фрейд «Психопатология обыденной жизни» отрывок (сохранение многих метафизических категорий и конструкции, но смещение их в плане содержания, зачет введения либидо и расщепления)
17	Л. Толстой и И. Ильин о (не)противлении злу силой	Обсуждение дискуссии Л. Толстого и И. Ильина о (не)противлении злу силой. Студентам предлагается заранее ознакомиться с подборкой из соответствующих текстов авторов.
18	В. Ленин о Толстом	Обсуждение двух статей В. Ленина о Толстом. Продолжение дискуссии о (не)противлении силой. Марксистская критика религии.
19	Религиозная философия русского зарубежья.	Студенты делают доклады о статьях из сборника «Из глубины». Статьи выбирают сами. Всего на паре есть 4 места для докладов, доклады можно делать вдвоем.

20	Марксистская эстетика	Обсуждение «Человек с киноаппаратом» Д. Вертова и манифеста В. Степановой «Костюм сегодняшнего дня — прозодежда». Марксистская эстетика: искусство не как отображение, но как изменение.
21	Диалектический материализм и психология	Обсуждение газетных статей Э. Ильенкова о мышлении.
22	Феноменология и культурология	Обсуждение 1-3 бесед из «Беседы о мышлении» М. Мамардашвили
23	Марксистская критика постмодернизма	Обсуждение «Феноменологии консервной банки» М. Лифшица. Марксистская критика современного искусства.
24	Философия как техника изменения субъекта	Обсуждение итогов курса. Основная линия курса состояла в том, что философию можно понимать практически, как технику изменения субъекта. К этому семинару студенты должны составить свою личную карту курса, выделить, какие авторы или конкретные тезисы вызвали в них отклик и перемены.

5. Перечень компетенций с указанием этапов формирования и средств оценки в процессе освоения дисциплины в рамках отдельных тем и разделов

ИДК	Показатели	Разделы и темы дисциплины	Оценочное средство для текущего контроля
УК-5. Способен анализировать и учитывать разнообразие культур в процессе межкультурного взаимодействия			
УК-5.2	Знать: основные этапы истории мировой культуры и ее влияние на современное состояние культуры	Философия Древней Греции; Философия эллинизма и ранней Римской империи; Раннехристианская философия; Схоластика; Философия эпохи возрождения; Философия раннего Нового времени. Формирование научной субъективности; Религиозная русская философия рубежа XIX—XX веков; Основные понятия марксизма; от революции к идеологии; от идеологии к симулякру.	Устный опрос
	Уметь: анализировать и интерпретировать различные виды и формы культуры с использованием соответствующих методов и критериев	Философия Древней Греции; Философия эллинизма и ранней Римской империи; Раннехристианская философия; Схоластика; Философия эпохи возрождения; Философия раннего Нового времени. Формирование научной субъективности; Религиозная русская философия рубежа XIX—XX веков; Основные понятия марксизма; от революции к идеологии; от идеологии к симулякру.	Устный опрос Письменные работы Работа с текстом
	Владеть: навыками сравнительного изучения разных культур по различным аспектам (ценности, нормы, традиции, верования, образ жизни и др.)	Философия Древней Греции; Философия эллинизма и ранней Римской империи; Раннехристианская философия; Схоластика; Философия эпохи возрождения; Философия раннего Нового времени. Формирование научной субъективности; Религиозная русская философия рубежа XIX—XX веков; Основные понятия марксизма; от революции к идеологии; от идеологии к симулякру.	Устный опрос Письменные работы Работа с текстом

6. Учебно-методическое обеспечение самостоятельной работы обучающихся

№ п/п	Разделы и темы дисциплины	Вид самостоятельной работы
1	Философия Древней Греции.	Изучение литературы по теме дисциплины, подготовка доклада (сообщения)
2	Философия эллинизма и ранней Римской	Изучение литературы по теме дисциплины, подготовка

	империи.	доклада (сообщения)
3	Раннехристианская философия.	Изучение литературы по теме дисциплины, подготовка доклада (сообщения)
4	Схоластика.	Изучение литературы по теме дисциплины, подготовка доклада (сообщения)
5-6	Философия эпохи возрождения.	Изучение литературы по теме дисциплины, подготовка доклада (сообщения)
7-8	Философия раннего Нового времени. Формирование научной субъективности.	Изучение литературы по теме дисциплины, подготовка доклада (сообщения)
9	Религиозная русская философия рубежа XIX—XX веков.	Изучение литературы по теме дисциплины, подготовка доклада (сообщения)
10	Основные понятия марксизма.	Изучение литературы по теме дисциплины, подготовка доклада (сообщения)
11	От революции к идеологии	Изучение литературы по теме дисциплины, подготовка доклада (сообщения)
12	От идеологии к симулякру.	Изучение литературы по теме дисциплины, подготовка доклада (сообщения)

7. Перечень основной и дополнительной учебной литературы

а) основная литература:

№	Основная литература	Адрес электронного ресурса	Вид доступа
1	ФИЛОСОФИЯ ФИЛОСОФИИ (КНИГА) 2018, Ларс Свендсен, Прогресс-Традиция	https://www.iprbookshop.ru/73797.html	По логину и паролю
2	ТЕОРИЯ ПОЗНАНИЯ. ФИЛОСОФИЯ НЕСВОБОДЫ И СВОБОДЫ: СТАТИЧНОСТЬ И ДИНАМИЧНОСТЬ БЫТИЯ. МОНОГРАФИЯ (КНИГА) 2019, Иошкин В.К., Ай Пи Эр Медиа	https://www.iprbookshop.ru/78191.html	По логину и паролю

б) дополнительная литература:

№	Дополнительная литература	Адрес электронного ресурса	Вид доступа
1	ВВЕДЕНИЕ В ФИЛОСОФИЮ. УЧЕБНИК (КНИГА) 2018, Даниленко В.П., Ай Пи Эр Медиа	https://www.iprbookshop.ru/73603.html	По логину и паролю

8. Ресурсное обеспечение дисциплины

Перечень ресурсов сети Интернет	Электронно-библиотечная система IPRbooks - программный комплекс, обеспечивающий онлайн-доступ к лицензионным материалам с сайта www.iprbookshop.ru Портал образовательных ресурсов Московского института психоанализа. OpenOffice - свободный и открытый офисный пакет https://www.openoffice.org/ru/ Интернет-платформа телематической площадки www.webinar.ru
Лицензионное и свободно распространяемое программное обеспечение, том числе отечественного производства	Лицензионное ПО Microsoft Windows: Windows Professional 10 Russian Upgrade OLV NL Each AcademicEdition Additional Product (АКТ ПРЕДОСТАВЛЕНИЯ ПРАВ No Tr095234 от 23.09.2020, срок действия – Бессрочно) Лицензионное ПО Microsoft Office: Office Professional Plus 2019 Russian OLV NL Each AcademicEdition (АКТ ПРЕДОСТАВЛЕНИЯ ПРАВ No Tr095234 от 23.09.2020, срок действия – Бессрочно) Лицензионное ПО ИВИК Aster: Электронная лицензия Pro-2 для Windows 7/8/10 Электронно-библиотечная система IPRbooks (лицензионный договор от

	<p>20.12.2021 №8748/21П, срок действия до 20.12.2024) Программа управления автоматизированной информационной системой дистанционного синхронного и асинхронного обучения «InStudy» (Свидетельство о государственной регистрации программы для ЭВМ «№ 2017611267, Срок действия – бессрочно.) 1С:Университет ПРОФ. Ред.2.2. Электронная поставка (Сублицензионный договор №059/101121/001 от 10.11.2021г., Акт на передачу прав 059/0000008590 от 16.11.2021г., срок действия – Бессрочно))</p>
<p>Перечень современных профессиональных баз данных и информационных справочных систем</p>	<p>Научная электронная библиотека eLibrary.ru - Российский индекс научного цитирования (РИНЦ) Открытый портал информационных ресурсов (научных статей, сборников работ и монографий по различным направлениям наук) https://elibrary.ru/project_risc.asp Академия Google Поисковая система научной информации https://scholar.google.ru База данных научных журналов на английском языке ScienceDirect Открытый доступ к метаданным научных статей по различным направлениям наук http://www.sciencedirect.com/ База данных научных журналов на английском языке SAGE Journals Открытый доступ к метаданным научных статей по различным направлениям наук http://journals.sagepub.com/ Сайты ведущих отечественных научно-исследовательских и образовательных организаций в области Биоэкологии и Экологии В открытом доступе предоставлен доступ к текстам авторефератов и рукописей диссертаций на соискание ученых степеней кандидатов и докторов биологических наук по разным специальностям. http://www.sev-in.ru/ru/glavnag https://www.rudn.ru/education/schools-and-departments/institutions/faculty-of-ecology https://www.bio.msu.ru http://mpgu.su/ob-mpgu/struktura/faculties/institut-biologii-i-himii/ Сайт научного журнала «Экология» Открытый портал информационных ресурсов (научных статей) по Экологии https://sciencejournals.ru/journal/ekol/ Сайт научного журнал «Экология человека» Междисциплинарный научный журнал, публикующий оригинальные статьи по различным отраслям экологии и смежных наук. https://hum-ecol.ru/ Сайт Государственная публичная научно-техническая библиотека России, раздел "Эколого-правовые основы охраны природы в Российской Федерации" https://www.gpntb.ru/vystavki-v-gpntb-rossii/2019-god/113-chitateliam/6/6007-ekologo-pravovye-osnovy-okhrany-prirody-v-rf.html Сайт Общероссийская общественная организация по охране и защите природных ресурсов «РОССИЙСКОЕ ЭКОЛОГИЧЕСКОЕ ОБЩЕСТВО» https://www.ecosociety.ru Список Российских и международных экологических организаций http://cbs-bataysk.ru/docs/ekologia/zakon/ekoorg.htm http://www.psychology-online.net/</p>
<p>Описание материально-технической базы</p>	<p>№ 411 Учебная аудитория для проведения занятий лекционного типа, занятий семинарского типа, курсового проектирования (выполнения курсовых работ), групповых и индивидуальных консультаций, текущего контроля и промежуточной аттестации: Оборудование и технические средства обучения: столы для обучающихся, стулья, рабочее место преподавателя, мультимедийный проектор, экран, ноутбук с выходом в Интернет № 419 Помещения для самостоятельной работы: столы для обучающихся, стулья. Компьютерная техника с возможностью подключения к сети Интернет и обеспечением доступа в ЭИОС: ноутбуки с выходом в Интернет и доступом в ЭИОС</p>

9. Методические указания для обучающихся по освоению дисциплины

Обучение по дисциплине предполагает изучение курса в ходе лекционных, практических занятий и самостоятельной работы студентов. Занятия проводятся в различных формах с целью формирования знаний, практических умений, навыков и компетенций с проведением контрольных мероприятий. С целью обеспечения успешного обучения студент должен готовиться к аудиторным занятиям, поскольку они являются важнейшей формой организации учебного процесса:

- знакомят с новым учебным материалом;
- разъясняют учебные элементы, трудные для понимания;
- систематизируют учебный материал;
- ориентируют в учебном процессе.

Подготовка к аудиторному занятию заключается в следующем:

- внимательно прочитайте материал предыдущего аудиторного занятия;
- сопоставьте результаты проведенной самостоятельной работы с изученным материалом на аудиторном занятии;
- подготовьте задания, которые были даны преподавателем для подготовки дома;
- узнайте тему предстоящего занятия (по тематическому плану);
- ознакомьтесь с учебным материалом по учебным пособиям;
- запишите возможные вопросы, которые вы зададите в аудитории.

Подготовка к промежуточной аттестации

Для успешной сдачи промежуточной аттестации необходимо, помимо пошагового освоения дисциплины (модуля) в течении курса, представлять структуру дисциплины, ориентироваться в связях системы понятий дисциплины, проблемах и задачах соответствующей области знания. При подготовке к промежуточной аттестации студент должен не только повторить содержание курса, но и сопоставить свое представление о данной области с предлагаемой в процессе преподавания курса системой понятий и закономерностей, а также практических инструментов работы.

Методические рекомендации по подготовке к тестированию:

1. Прежде всего, следует внимательно изучить структуру теста, оценить объем времени, выделяемого на данный тест, увидеть, какого типа задания в нем содержатся. Это поможет настроиться на работу.
2. Лучше начинать отвечать на те вопросы, в правильности решения которых нет сомнений, не останавливаясь пока на тех заданиях, которые могут вызвать долгие раздумья. Это позволит успокоиться и сосредоточиться на выполнении более трудных вопросов.
3. Очень важно всегда внимательно читать задания до конца, не пытаясь понять условия по одной строчке или выполнив подобные задания в предыдущих тестированиях. Такая спешка нередко приводит к досадным ошибкам в самых легких вопросах.
4. Если Вы не знаете ответа на вопрос или не уверены в правильности, следует пропустить его и отметить, чтобы потом к нему вернуться.
5. Думайте только о текущем задании. Как правило, задания в тестах не связаны друг с другом непосредственно, поэтому необходимо концентрироваться на данном вопросе и находить решения, подходящие именно к нему.
6. Многие задания можно быстрее решить, если не искать сразу правильный вариант ответа, а последовательно исключать те, которые явно не подходят. Метод исключения позволяет в итоге сконцентрировать внимание на одном-двух вероятных вариантах.
7. Рассчитывать выполнение заданий нужно всегда так, чтобы осталось время на проверку и доработку (примерно 1/3-1/4 запланированного времени). Тогда вероятность опечаток сводится к нулю и имеется время, чтобы набрать максимум баллов на легких заданиях и сосредоточиться на решении более трудных, которые вначале пришлось пропустить.

8. При подготовке к тесту не следует просто заучивать, необходимо понять логику изложенного материала. Этому немало способствует составление развернутого плана, таблиц, схем. Большую помощь оказывают Интернет-тренажеры.

Для подготовки к тестированию студенту необходимо подробно ознакомиться с материалами занятий и рекомендованной литературой.

10. Фонд оценочных средств для проведения текущего контроля успеваемости, промежуточной аттестации по дисциплине

Приложение № 1 к рабочей программе дисциплины

1. Фонд оценочных средств для проведения текущего контроля успеваемости

Задания для проведения текущего контроля успеваемости, критерии оценивания

Тематика практических/семинарских/лабораторных занятий

- Семинар 1-2. Платон и проблема самопознания
- Семинар 3. Стойкость мудреца: философия Сенеки и римских стоиков
- Семинар 4. Диалектические упражнения: как доказывать философские тезисы
- Семинар 5. Критика и апологетика христианства в античности
- Семинар 6. Пять доказательств бытия бога у Фомы Аквинского
- Семинар 7. Ансельм Кентерберийский о свободном выборе
- Семинар 8. Нагорная проповедь: этические принципы христианской жизни
- Семинар 9. Лоренцо Валла о чувственных наслаждениях
- Семинар 10. Эразм Роттердамский и похвала глупости
- Семинар 11. Мартин Лютер о свободе христианина
- Семинар 12. Суд над глупостью и земными наслаждениями
- Семинар 13. Р. Декарт и метод сомнения
- Семинар 14. Проблема восприятия в эмпиризме
- Семинар 15. Ж. - Ж. Руссо и политическая экономия
- Семинар 16. Пути преодоления новоевропейской метафизики
- Семинар 17. Л. Толстой и И. Ильин о (не)противлении злу силой
- Семинар 18. В. Ленин о Толстом
- Семинар 19. религиозная философия русского зарубежья.
- Семинар 20. Марксистская эстетика
- Семинар 21. диалектический материализм и психология
- Семинар 22. феноменология и культурология
- Семинар 23. марксистская критика постмодернизма
- Семинар 24. Философия как техника изменения субъекта

Критерии и шкалы оценивания работы студентов на практических/семинарских/лабораторных занятиях

Оценка	Критерии оценивания
«отлично»	Оценка «отлично» выставляется, если студент активно работает в течение всего практического занятия, дает полные ответы на вопросы преподавателя в соответствии с планом практического занятия и показывает при этом глубокое овладение лекционным материалом, знание соответствующей литературы и законодательства, способен выразить собственное отношение по данной проблеме, проявляет умение самостоятельно и аргументированно излагать материал, анализировать явления и факты, делать самостоятельные обобщения и выводы, правильно выполняет учебные задачи.
«хорошо»	Оценка «хорошо» выставляется при условии: студент активно работает в течение практического занятия, вопросы освещены полно, изложения материала логическое, обоснованное фактами, со ссылками на соответствующие нормативные документы и литературные источники, освещение вопросов завершено выводами, студент обнаружил умение анализировать факты и события, а также выполнять учебные задания. Но в ответах допущены неточности, некоторые незначительные ошибки, имеет место недостаточная аргументированность при изложении материала, четко выраженное отношение студента к фактам и событиям.
«удовлетворительно»	Оценка «удовлетворительно» выставляется в том случае, когда студент в целом овладел сути вопросов по данной теме, обнаруживает знание лекционного материала, законодательства и учебной литературы, пытается анализировать факты и события, делать выводы и решать задачи. Но на занятии ведет себя пассивно, отвечает только по вызову преподавателя, дает неполные ответы на вопросы, допускает грубые ошибки при освещении теоретического материала.

«неудовлетворительно»	Оценка «неудовлетворительно» выставляется в случае, когда студент обнаружил несостоятельность осветить вопросы освещены неправильно, бессистемно, с грубыми ошибками, отсутствуют понимания основной сути вопросов, выводы, обобщения.
-----------------------	-----------------------------------------------------------------------------------------------------------------------------------------------------------------------------------------------------------------------------------------------

2. Фонд оценочных средств для проведения промежуточной аттестации

Задания для проведения промежуточной аттестации по итогам освоения дисциплины

Задания	Индикатор компетенции
Базовый уровень	
<p>Задание 1. <i>Прочитайте текст и напишите ответ на вопрос, используя чёткие, компактные формулировки</i></p> <p>Кто является автором знаменитого утверждения «Человек есть мера всех вещей: существующих, что они существуют, несуществующих, что они не существуют»?</p> <p>Ответ:</p>	УК-5.2
<p>Задание 2. <i>Прочитайте текст и напишите ответ на вопрос, используя чёткие, компактные формулировки</i></p> <p>Кого в Древней Греции можно считать первыми профессиональными учителями?</p> <p>Ответ:</p>	УК-5.2
<p>Задание 3. <i>Прочитайте текст и выберите один правильный ответ</i></p> <p>Какой пункт НЕ включает в себя «метод» Сократа?</p> <ol style="list-style-type: none"> 1. «Познай самого себя» 2. Ирония 3. Вопросы собеседнику 4. Забота о себе 5. Здесь нет лишнего пункта <p>Ответ:</p>	УК-5.2
<p>Задание 4. <i>Прочитайте текст и выберите один правильный ответ</i></p> <p>Какое из сочинений написал Сократ?</p> <ol style="list-style-type: none"> 1. «Никомахова этика» 2. «Государство» 3. «О стойкости мудреца» 4. Сократ не писал тексты <p>Ответ:</p>	УК-5.2
<p>Задание 5. <i>Прочитайте текст и выберите все правильные ответы</i></p> <ol style="list-style-type: none"> 1) Патристика — это учения отцов Церкви 2) Патристика — это христианское учение в отдельной стране 3) Схоластика — это догматическое богословие 4) Схоластика — это средневековое университетское богословие <p>Ответ:</p>	УК-5.2
<p>Задание 6. <i>Прочитайте текст и выберите один правильный ответ</i></p>	УК-5.2

<p>Кто из перечисленных НЕ является критиком христианства?</p> <ol style="list-style-type: none"> 1) Юлиан 2) Ориген 3) Порфирий 4) Цельс <p>Ответ:</p>	
<p>Задание 7. <i>Прочитайте текст и напишите ответ на вопрос, используя чёткие, компактные формулировки</i></p> <p>Какой греческий философ оказал принципиальное влияние на схоластику?</p> <p>Ответ:</p>	УК-5.2
<p>Задание 8. <i>Прочитайте текст и выберите один правильный ответ</i></p> <p>Какое утверждение НЕ является верным:</p> <ol style="list-style-type: none"> 1. Естественное богословие не опирается на Писание 2. Естественное богословие не опирается на учения отцов Церкви 3. Естественное богословие стремится к общему для всех религий пониманию бога 4. Естественное богословие стремится к рациональному пониманию предмета веры <p>Ответ:</p>	УК-5.2
<p>Задание 9. <i>Прочитайте текст и выберите один правильный ответ</i></p> <p>К какому феномену русской культуры относится обвинение в формализме?</p> <ol style="list-style-type: none"> 1. К русскому экзистенциализму 2. К русскому авангарду 3. К русскому религиозному ренессансу 4. К русскому декадансу <p>Ответ:</p>	УК-5.2
Повышенный уровень	
<p>Задание 10. <i>Прочитайте текст и напишите ответ на вопрос, используя чёткие, компактные формулировки</i></p> <p>Что такое «философский пароход»?</p> <p>Ответ:</p>	УК-5.2
<p>Задание 11. <i>Прочитайте текст и напишите ответ на вопрос, используя чёткие, компактные формулировки</i></p> <p>Какое философское течение является специфическим явлением эпохи Возрождения?</p> <p>Ответ:</p>	УК-5.2
<p>Задание 12. <i>Прочитайте текст, запишите ответ и изложите обоснование своего выбора, используя чёткие, компактные формулировки</i></p> <p>Кто из перечисленных является лишним?</p> <ol style="list-style-type: none"> 1) Эразм Роттердамский 2) Лоренцо Валла 	УК-5.2

<p>3) Фома Аквинский 4) Марсилио Фичино</p> <p>Ответ:</p>	
<p>Задание 13. <i>Прочитайте текст и выберите один правильный ответ</i></p> <p>В сочинении Лоренцо Валла «Об истинном и ложном благе» представлены речи троих, а именно:</p> <ol style="list-style-type: none"> 1) Христианина, стойка и эпикурейца 2) Христианина, платоника и скептика 3) Католика, протестанта и атеиста 4) Монаха, гедониста и философа <p>Ответ:</p>	УК-5.2
Высокий уровень	
<p>Задание 14. <i>Прочитайте текст, запишите ответ и изложите обоснование своего выбора, используя чёткие, компактные формулировки</i></p> <p>Кто из перечисленных философов лишний и почему?</p> <ol style="list-style-type: none"> 1. Н. Бухарин 2. Н. Бердяев 3. Л. Шестов 4. П. Флоренский <p>Ответ:</p> <p>Обоснование:</p>	УК-5.2

Ключ к оцениванию

№ задания	Верный ответ	Критерии
1.	Протагор	1 балл – достаточное совпадение с верным ответом 0 баллов – остальные случаи
2.	Софистов	1 балл – достаточное совпадение с верным ответом 0 баллов – остальные случаи
3.	4	1 балл – совпадение с верным ответом 0 баллов – остальные случаи
4.	4	1 балл – совпадение с верным ответом 0 баллов – остальные случаи
5.	14	1 балл – совпадение с верным ответом 0 баллов – остальные случаи
6.	2	1 балл – совпадение с верным ответом 0 баллов – остальные случаи
7.	Аристотель	1 балл – достаточное совпадение с верным ответом 0 баллов – остальные случаи
8.	3	1 балл – совпадение с верным ответом 0 баллов – остальные случаи
9.	2	1 балл – совпадение с верным ответом 0 баллов – остальные случаи
10.	Корабль, на котором отплыли из России многие философы	2 балла – достаточное совпадение с верным ответом 0 баллов – остальные случаи
11.	Гуманизм	2 балла – достаточное совпадение с верным ответом 0 баллов – остальные случаи
12.	<p>Ответ: 3</p> <p>Обоснование: Фома Аквинский не является гуманистом И/ИЛИ не относится к возрождению И/ИЛИ средневековый теолог И/ИЛИ</p>	2 балла – совпадение с верным ответом 0 баллов – остальные случаи

	схоласт	
13.	1	2 балла – совпадение с верным ответом 0 баллов – остальные случаи
14.	1 Н. Бухарин - материалист, а остальные философы имели религиозно-идеалистическое мировоззрение	1 балл – совпадение с верным ответом 0 баллов – остальные случаи

Критерии итоговой оценки результатов освоения дисциплины

Критерии оценивания	Отлично/зачтено	Хорошо/зачтено	Удовлетворительно/зачтено	Неудовлетворительно/не зачтено
УК-5.2				
Знает:	Знает основные этапы истории мировой культуры и ее влияние на современное состояние культуры	Имеет представление об основных этапах истории мировой культуры и ее влиянии на современное состояние культуры	Имеет фрагментарные представления об основных этапах истории мировой культуры и ее влиянии на современное состояние культуры	Не знает основные этапы истории мировой культуры и ее влияние на современное состояние культуры
Умеет:	Умеет грамотно анализировать и интерпретировать различные виды и формы культуры с использованием соответствующих методов и критериев	Умеет анализировать и интерпретировать различные виды и формы культуры с использованием соответствующих методов и критериев	Демонстрирует частичные умения анализировать и интерпретировать различные виды и формы культуры с использованием соответствующих методов и критериев	Не умеет анализировать и интерпретировать различные виды и формы культуры с использованием соответствующих методов и критериев
Владеет:	В полной мере владеет навыками сравнительного изучения разных культур по различным аспектам (ценности, нормы, традиции, верования, образ жизни и др.)	Владеет навыками сравнительного изучения разных культур по различным аспектам (ценности, нормы, традиции, верования, образ жизни и др.)	Частично владеет навыками сравнительного изучения разных культур по различным аспектам (ценности, нормы, традиции, верования, образ жизни и др.)	Не владеет навыками сравнительного изучения разных культур по различным аспектам (ценности, нормы, традиции, верования, образ жизни и др.)



**Московский
Институт
Психоанализа**

НЕГОСУДАРСТВЕННОЕ ОБРАЗОВАТЕЛЬНОЕ
ЧАСТНОЕ УЧРЕЖДЕНИЕ ВЫСШЕГО ОБРАЗОВАНИЯ

*Утверждена Ученым советом вуза
Протокол № 8 от 21.02.2024 года*

**РАБОЧАЯ ПРОГРАММА ДИСЦИПЛИНЫ
КУЛЬТУРОЛОГИЯ**

(наименование дисциплины в соответствии с учебным планом)

Направление подготовки/специальность	37.05.01 Клиническая психология
Направленность (профиль/специализация)	Клиническая психология
Уровень высшего образования	Специалитет
Форма обучения	Очная

Москва 2024

1. Цели и задачи освоения дисциплины

Цели освоения дисциплины	Получить общее представление о культуре как феномене человеческого бытия, ее сущности, функциях, типах и формах;
Задачи дисциплины	<ol style="list-style-type: none"> 1. Изучить основные этапы истории мировой культуры, выделить ее характерные черты, тенденции и проблемы; 2. Раскрыть многообразие культурных явлений и процессов в разных сферах жизни общества, таких как язык, религия, искусство, наука, право, политика, экономика и др.; 3. Развить культурную компетентность, способность понимать, уважать и сотрудничать с представителями разных культур, а также формировать свою собственную культурную идентичность;

2. Место дисциплины в структуре образовательной программы

Дисциплина «Культурология» относится к обязательной части Блока 1 «Дисциплины (модули)».

Дисциплины и практики, знания и умения по которым необходимы как «входные» при изучении данной дисциплины	
Дисциплины, практики, ГИА, для которых освоение данной дисциплины необходимо как предшествующее	

3. Перечень планируемых результатов обучения по дисциплине

Процесс изучения дисциплины направлен на формирование следующих компетенций:

Универсальные компетенции:

Категория универсальных компетенций	Код и наименование универсальной компетенции	Код и наименование индикатора достижения универсальной компетенции
Межкультурное взаимодействие	УК-5. Способен анализировать и учитывать разнообразие культур в процессе межкультурного взаимодействия	УК-5.1. Способен понимать и уважать различия в ценностях, нормах, традициях, верованиях и образе жизни разных культур, а также осознавать свою собственную культурную принадлежность и идентичность
		УК-5.2. Способен анализировать и интерпретировать различные культурные явления и процессы в социально-историческом, этическом и философском контекстах, а также сравнивать и сопоставлять разные культурные подходы и перспективы

В результате освоения дисциплины обучающийся должен:

Знать:	Уметь:	Владеть:
УК-5. Способен анализировать и учитывать разнообразие культур в процессе межкультурного взаимодействия		
УК-5.1. Способен понимать и уважать различия в ценностях, нормах, традициях, верованиях и образе жизни разных культур, а также осознавать свою собственную культурную принадлежность и идентичность		
основные концепции и теории межкультурной коммуникации, такие как культурный релятивизм, культурный детерминизм, культурный	определять свой собственный культурный профиль по различным параметрам (язык, религия, ценности и др.)	навыками межкультурной компетентности, такими как культурная чувствительность, культурная толерантность,

шок, культурная адаптация и др.		культурная эмпатия и др.
УК-5.2. Способен анализировать и интерпретировать различные культурные явления и процессы в социально-историческом, этическом и философском контекстах, а также сравнивать и сопоставлять разные культурные подходы и перспективы		
основные этапы истории мировой культуры и ее влияние на современное состояние культуры	анализировать и интерпретировать различные виды и формы культуры с использованием соответствующих методов и критериев	навыками сравнительного изучения разных культур по различным аспектам (ценности, нормы, традиции, верования, образ жизни и др.)

4. Структура и содержание дисциплины

Общая трудоемкость дисциплины составляет 4 з.е. 144 академических часа. Форма промежуточной аттестации зачет с оценкой

№ п/п	Разделы и темы дисциплины	Семестр	ВСЕГО	Трудоемкость по видам учебных занятий (в акад. часах)				
				Из них контактная работа обучающихся с преподавателем			СР	Конт роль
				Лек	Пр	СРП		
1.	Предмет культурологии. Особенности античной культуры: греческий полис и римская империя.	1	12	2	4	2	4	
2.	Искусство Древней Греции и Древнего Рима	1	12	2	4	2	4	
3.	Корпоративный характер средневековой культуры	1	11	2	4	1	4	
4.	Символический характер культуры Средневековья	1	11	2	4	1	4	
5.	Особенности культуры Возрождения. Рождение «uomo singolare»	1	11	2	4	1	4	
6.	Искусство эпохи Возрождения	1	11	2	4	1	4	
	Промежуточная аттестация (часы на подготовку к зачету с оценкой)		4					4
	ИТОГО ЗА 1 СЕМЕСТР		72	12	24	8	24	4
7.	ВГО и формирование мира «Нового времени». Роль Нидерландов.	2	12	2	4	2	4	
8.	Голландская визуальная культура	2	12	2	4	2	4	
9.	Революция и общество модерна	2	11	2	4	1	4	
10.	Революционное искусство: авангард	2	11	2	4	1	4	
11.	Послевоенная культура и поздний социализм	2	11	2	4	1	4	
12.	Культура Перестройки	2	11	2	4	1	4	
	Промежуточная аттестация (часы на подготовку к зачету с оценкой)		4					4
	ИТОГО ЗА 2 СЕМЕСТР		72	12	24	8	24	4
	ИТОГО		144	24	48	64		8

4.1. Содержание разделов и тем дисциплины

№ п/п	Разделы и темы дисциплины	Содержание
1	Предмет культурологии. Особенности античной культуры: греческий полис и римская империя.	«Культура» в системе понятий: культура и природа; культура и техника; культура и цивилизация. История возникновения основных оппозиций. Культурология и ее место в системе социогуманитарного знания. Античность: история концепта, хронологические и географические границы античной культуры. Основные характеристики культуры

		античности. Общие черты и различия греческой и римской культур. Городской характер античной культуры. Гражданская жизнь и коллективные практики: народные собрания и их функции; жречество и культовые практики; греческий театр и спортивные игры; цирковые состязания, гладиаторские бои. Значимость культа предков в римской культуре. Государственное самосознание римского гражданина: патриотизм, традиционализм и почитание богов. Понятие римского права.
2	Искусство Древней Греции и Древнего Рима	Влияние древнегреческой культуры и искусства на культуру Древнего Рима. Мимесис как категория античной эстетики. Архитектура, пластические искусства, живопись. Ордера и стили греческой архитектуры. Модернизация греческих ордеров в римской архитектуре: изобретение арки, полуколонны, свода. Римская живопись. Основные направления: декоративные стенные росписи, заупокойные портреты, настенные картины. Античная скульптура: монументальная, станковая, рельефная (Фидий, Мирон, Поликлет, Скопас). Римский психологический портрет. Исторический рельеф — ведущий вид древнеримского искусства, его особенности при правлении Августа. Христианство и римская империя. Распространение христианства и ранние памятники этого круга: катакомбы и их живопись, мозаики. Рождение символа как новой формы мышления.
3	Корпоративный характер средневековой культуры	Средневековье: история концепта, хронологические и географические границы средневековой культуры. Формирование феодальной культуры и ее принципы. Специфика историко-культурной ситуации во Франции XII в. Основные пространства средневековой культуры: феодальный замок, монастырь, деревня, город. Расцвет городов в XII–XIII вв. Средневековый город. Корпоративный характер средневековой культуры: «куртуазная» культура, образ жизни в средневековом монастыре, корпоративная культура городских цехов. Университет как новый социальный институт. Корпоративная культура университета.
4	Символический характер культуры Средневековья	Символический характер средневекового мышления. Понятие «символ». Символический знак: изображение, текст и практики. Символ и аллегория в средневековом искусстве. Принципы интерпретации символического знака. Городское пространство и архитектура. Романское искусство и архитектура: стилистические особенности и связь с раннехристианским искусством. Возникновение готического искусства во Франции XII в. Содержание термина «готика». Стилистические особенности готического искусства, его периодизация и региональные особенности. Готический собор как визуальная система. Связь готической архитектуры и схоластического знания.
5	Особенности культуры Возрождения. Рождение «uomo singolare»	Возрождение: история и содержание концепта, хронологические и географические границы культуры эпохи Возрождения (проблема «границ» Средневековья). Основные особенности культуры Возрождения. Итальянские города-государства в контексте экономической и политической ситуации в Европе XIV–XV вв.: социально-экономические и политические особенности. Формирование новых историко-культурных типов: «тиран», художник, придворный, гуманист. Духовные и эстетические ценности античности в культуре Возрождения. Гуманизм как образовательный проект: «Studia humanitatis». Флорентийская Платоновская Академия и расцвет платоновской философии. Образ жизни гуманиста и его ценности: «время гуманиста». Творческая переработка наследия античной

		культуры в эпоху Возрождения и переосмысление констант средневековой культуры. Формирование нового понимания личности.
6	Искусство эпохи Возрождения	Отражение антропоцентрического характера культуры эпохи Возрождения в искусстве. Формирование перспективы как символической формы. Живописный рельеф. Искусство Джотто, Ф. Брунеллески, Фра Анжелико, Мазаччо. Л.Б. Альберти и теория перспективы. Рождение ренессансной картины: специфика медиума. Раннеренессансная живопись, ее основные школы (Флоренция, Падуя, Венеция, Феррара) и мастера (Пьеро делла Франческа, Андреа Мантенья, Антонелло да Мессина, Сандро Боттичелли, Джованни Беллини). Высокое Возрождение и творчество Леонардо да Винчи. Творчество Рафаэля. Искусство Микеланджело в контексте позднего Возрождения.
7	ВГО и формирование мира «Нового времени». Роль Нидерландов.	Хронологические рамки и культурно-историческое содержание понятия «Новое время». Роль Великих географических открытий в формировании полицентрической картины мира. Развитие науки. Португалия как исток новой экономической модели. Успех Нидерландов. Торговые компании и новая торговая модель. Развитие финансовой культуры. Сословное деление голландского общества. Появление буржуа как нового габитуса и новой общественной группы. Профессиональный долг. Развитие буржуазной рациональности. Типы самоконтроля в буржуазной среде. Протестантская трудовая этика и новое отношение к времени.
8	Голландская визуальная культура	Формирование национальных школ в европейском искусстве. Формирование жанровой системы искусства (пейзаж, натюрморт, жанровая живопись): от алтаря к картине. Гентский алтарь Яна ван Эйка. Алтарь и картина как медиумы. Противопоставление итальянской традиции живописи и голландской. Специфика голландского искусства. Камера-обскура и механизм зрительного восприятия (по И. Кеплеру). Реализм и рождение репрезентации («картографический импульс» в голландском искусстве).
9	Революция и общество модерна	Культурно-исторический смысл понятия «модерн». Основные характеристики модерна: экономика, общество и культура. ВФР как стартовая точка модерна. Особенности формирования национальных государств и национальных культур в обществах модерна. Урбанизация и большие города как лаборатория модерна. Массовое общество и формирование массовой культуры. Субъект модерна («новый человек»). Революционная ситуация: особенности ситуации в России в 1905 и 1907 годах. Развитие революции как социально-политический процесс в обществе модерна. Новая культурная история и символично-ритуальные аспекты революции. Популярны образы революции. Символы старого строя как объект десакрализации. Новые символы революции в контексте борьбы за власть. Новые ритуалы революции: праздники свободы, митинги, демонстрации. Политическая культура революции.
10	Революционное искусство: авангард	Феномен модернизма в культуре рубежа XIX-XX веков. Понятие «искусство авангарда». Искусство как способ прозрения будущего (современность как «момент для созидания будущего»). Возникновение авангарда и итальянский футуризм. Основные черты искусства авангарда. Средства символической трансформации наличного представления о мире. Монтаж как художественный метод. Монтажное и коллажное мышление как установление новой эстетической логики. Интермедальность и «пространственность» искусства авангарда. Авангардные художники и новый дизайн (авангард как средство преобразования повседневной среды человека). Искусство и революция.

11	Послевоенная культура и поздний социализм	Хронологические рамки и культурно-историческое содержание понятия «послевоенная культура». Узловые точки формирования «послевоенного мира» и отношений СССР и США. Основные черты послевоенной культуры. Послевоенный экономический бум в Западной Европе и США. Общество потребления как культурный феномен. Роль телевидения в послевоенном мире. Образы человека в медиа. Понятие «постмодернизм». Особенности позднего социализма и советский человек. Авторитетный дискурс и перформативная составляющая его смысла. «Нормальная жизнь», «сообщества своих» и детерриториализация. Модель вневходимости и способы ее реализации. «Воображаемый Запад».
12	Культура Перестройки	Позднесоветская культура. Парадоксальное рождение постиндустриальной культуры в СССР. Возвращенная литература. Возвращенное кино. Неподцензурное искусство. Литература и кино «перестройки» и 1990-х годов: новые темы и проблематика. Рок-культура 1980-х годов и декаданс. Искусство перформанса в контексте культуры позднего социализма.

4.2. Содержание тем семинаров

№ п/п	Темы семинаров	Содержание
1	Амур и Психея	Античный «авантюрно-бытовой» роман. Особенности конструирования нарратива и особый характер времени в античном романе. Мифологический характер античного мышления. Идея метаморфозы. Античное представления о душе (и любви). Понятие «аллегория». Литература: Апулей. Амур и Психея // Метаморфозы. IV, 28 — VI, 24. Бахтин М. Апулей и Петроний / Формы времени и хронотопа в романе. Очерки по исторической поэтике // Бахтин М. М. Вопросы литературы и эстетики. — М.: Худож. лит., 1975. — С.234-407.
2	Зрелища в Древнем Риме	Культурная и политическая функция зрелищ. Устройство римского театра и организация театральных постановок. Римский “уличный” театр и его оппозиция Сенату. Другие виды римских зрелищ: гладиаторские бои. Литература: Ляпустина Е.В. Гладиаторские бои в Риме: жертвоприношение или состязание? (http://ancientrome.ru/publik/article.htm?a=1415792748) Р. Жан-Ноэль «Рождение роскоши» (2004).
3-4	Искусство Древнего Рима	Практическое занятие на основе похода в Пушкинский музей. Групповое посещение Пушкинского музея экспозиции в зале античности. Выбор экспонатов, с которыми будет осуществляться работа группы. Идентификация экспонатов, работа с исследовательской литературой, объединение экспонатов по тематическому основанию на основе выявленной исследовательской проблематики. Разработка группой экскурсии по искусству Древнего Рима на основе выбранных экспонатов. Презентация результатов работы и их обсуждение на 3 и 4 семинарах.
5	Средневековый город	Средневековый город как новый центр экономической (центр ремесел) и интеллектуальной жизни. Город и деревня в Средние века. Городская культура и ее «места»: городские стены, храм, площадь, рынок и ярмарка, ремесленная лавка, школа, университет. Литература: Ле Гофф Ж. «Рождение Европы». Глава «” Прекрасная” Европа городов и университетов».

6	Парижский университет	Городское образование: школы и университеты. Университет как социальный институт. Борьба университета за автономию и ее средства. Особенности организации университетской корпорации и ее слабости. Учеба в средневековом университете. Схоластика в производстве знания. Две модели средневекового университета: Париж и Болонья. Литература: Ле Гофф Ж. Интеллектуалы в средние века / Пер. с франц. А. М. Руткевича. СПб.: Изд-во С.-Петербургского ун-та, 2003. Гл. II: «XII век. Зрелость и ее проблемы». С. 57—109.
7	Смеховая культура Средних веков	Символическое мышление в повседневной жизни средневекового человека. Народная культура Средневековья. Средневековый карнавал и его репрезентация. Шутка как символическая практика. Литература: Бахтин М. «Творчество Франсуа Рабле и народная культура Средневековья и Ренессанса». М. 1990.
8	Готический собор	Социально-политические и экономические причины возникновения «нового искусства». Готика как «искусство божественного света»: идеология, архитектура, богослужение. Собор как визуальная система. Литература: Жорж Дюби. Время соборов. Искусство и общество 980-1420 годов. М.: Ладомир. 2002.
9	Купец как «self-made man»	Купец как пограничный между Средневековьем и Возрождением историко-культурный тип. Трансформация отношения к купцу с XI по XV в. и его места в обществе. Повседневная жизнь средневекового купца («время купца»), ментальность, этика и картина мира и их значимость для культуры Возрождения. Литература: Гуревич А.Я. Средневековый купец // Одиссей. Человек в истории. 1990. (http://www.gumer.info/bibliotek_Buks/History/odiss/18.php)
10	Новое отношение к женщине	Женский мир позднего Средневековья и в эпоху Возрождения. Отношение к женщине и женскому телу в Средние века и эпоху Возрождения. Социальная роль женщины, ее место в обществе и траектории реализации. Литература: Кристина Пизанская. Из «Книги о Граде Женском». Пер. Ю.П. Малинина (Пятнадцать радостей брака и другие сочинения французских авторов XIV—XV веков / Под ред. Ю.Л. Бессмертного. – М., 1991. – С. 218-256). Успенская В.И. Теоретическая реабилитация женщин в произведениях Кристины Пизанской. 2003. (http://sbiblio.com/biblio/archive/uspenskaja_teor/).
11-12	Искусство Возрождения	Практическое занятие по искусству эпохи Возрождения. Студенты делятся на группы. Каждая группа получает произведение искусства (картину, скульптуру, здание), которое она должна проинтерпретировать с опорой на прочитанный текст и аргументировать свое прочтение. Результаты обсуждаются на занятии в формате коллоквиума. Литература: Баксандалл. М. Жизнь и опыт в Италии XV в.: введение в социальную историю живописного стиля. М.: V-A-C Press, 2021. — 264 с.
13	Рождение буржуа	Сословное деление голландского общества. Появление буржуа как нового габитуса и новой общественной группы. Профессиональный долг. Развитие буржуазной рациональности. Работа с картинами. Литература: Зюмтор П. Сила кастовости / Повседневная жизнь Голландии во времена Рембрандта. М.: Молодая гвардия, 2000. С. 260-270. Козлова Н. Буржуа: Жизнь в мире практических абстракций / Социально-историческая антропология. М., 1999. С. 80-98. (http://www.ff-rggu.ru/mem/kozlova_nn/)

14	Кабинет редкостей и голландский кукольный домик	Практики коллекционирования и экспонирования ценных объектов. «Собрание» как репрезентация мира: частного и глобального. Феномен «редкости». Формирование нововременной рациональности. Литература: Юренева Т.Ю. Западноевропейские естественно-научные кабинеты XVI-XVII вв. // Вопросы естествознания и техники, №4, 2002. С. 1-26. Павлова Ю.Б. Мир в миниатюре: голландский кукольный домик // Вестник КГУ им. Некрасова, № 2, 2008. С. 227-232.
15-16	Жанровая живопись	Практическое занятие по искусству Голландии. Студенты делятся на группы. Каждая группа получает картину в определенном жанре (портрет, натюрморт, пейзаж, бытовая картина), к этому произведению необходимо подобрать 3-4 произведения по выбранному группой тематическому основанию, проанализировать полученную последовательность по этому основанию и выявить специфические для голландской живописи особенности. Результаты обсуждаются на занятии в формате коллоквиума. Литература: Алперс. С. Искусство описания. М.: V-A-C Press, 2021. — 264 с.
17	Роль искусства в мифологизации революции	Традиционное восприятие власти: царизм и его репрезентации. А.Ф. Керенский и рождение современного (модернового) культа вождя в революции. Роль медиа в этом процессе. Образы Керенского. Понятие культа личности в контексте революции. Ленин, Троцкий и вождизм. Сакрализация образов политиков. Литература: Колоницкий Б.И. «Товарищ Керенский»: антимонархическая революция и формирование культа «вождя народа» (март — июнь 1917 года). — М.: Новое литературное обозрение, 2017. Голубков М. М. История русской литературной критики XX века. Учебник для вузов. М.:Издательство Юрайт - 2020 - 357с. (URL: https://urait.ru/book/istoriya-russkoy-literaturnoy-kritiki-hh-veka-451656) Кино: С. Эйзенштейн. «Октябрь»
18	«Театр будущего»	Значение театра и театральности в русской культуре начала XX века. Изменение представлений о театре и их культурные следствия. «Театр будущего» Вяч. Иванова и театр футуристов — сопоставление концепций. Идея (ре)театрализации жизни и идея «жизнетворчества». Литература: Шахадаг Ш. Искусство жизни: Жизнь как предмет эстетического отношения в русской культуре XVI-XX веков / Пер. с нем. А.И. Жеребина. М.: Новое литературное обозрение, 2017. Ч. 2.1-2.5 (С. 44-76). Крусанов А.В. Русский авангард: 1907—1932 (Исторический обзор). Т. 2. Кн. 1. Футуристическая революция (1917—1921). М.: Новое литературное обозрение, 2003. С. 60-85.
19-20	Революционное искусство	Практическое занятие на основе похода в Новую Третьяковскую галерею. Групповое посещение Новой Третьяковки экспозиции «Русский авангард 1910-1920е». Выбор экспонатов, с которыми будет осуществляться работа группы. Идентификация экспонатов, работа с исследовательской литературой, объединение экспонатов по тематическому основанию на основе выявленной исследовательской проблематики. Разработка группой экскурсии по искусству Древнего Рима на основе выбранных экспонатов. Презентация результатов работы и их обсуждение на 3 и 4 семинарах.
21	Общество потребления и общество дефицита	Формирование общества потребления. Советская культура потребления. Дефицит и накопление как культурные феномены. Материальность позднего социализма и отношение советского человека к вещам. Литература: Гурова О. Отношение к вещам в советском обществе. Был ли Homo consumens в СССР? / Люди и вещи в советской повседневной культуре: Сборник статей. Новосибирск, Изд-во НГУ. С. 22-34.

		Ушакин С. Сервантики застоя: о красоте и пользе советского вещизма / Это было навсегда. 1968-1985. М.: Третьяковская галерея, 2020. С. 75-89. Кужель Е. Трансформация советской культуры потребления в 1960-1970-хх гг./ В кн. «СССР. Жизнь после смерти». С.199-205.
22	Трансформация гендерного порядка в позднем СССР	Трансформация гендерного порядка в послевоенной культуре и в позднем СССР. Распределение гендерных ролей в советской семье. Гендерные образцы и модели. Легализация темы секса в позднем СССР. Литература: Рис Н. Наша сказочная жизнь / «Русские разговоры»: Культура и речевая повседневность эпохи перестройки. М.: Новое литературное обозрение, 2005. Чуйкина С. «Быт неотделим от политики»: официальные и неофициальные нормы «половой» морали в советском обществе 1930-1980-х годов // В поисках сексуальности: Сб. статей / Под ред. Е. Здравомысловой и А. Темкиной. Спб: «Дмитрий Буланин», 2002. С. 99-127. Кино: Тодоровский П. «Интердевочка» (1989) Пичул В. «Маленькая Вера» (1988)
23-24	Соц-арт (и поп-арт), концептуализм и перформанс	Практическое занятие. Работа по группам. Выбор экспонатов/акций, с которыми будет осуществляться работа группы. Идентификация экспонатов, работа с исследовательской литературой, объединение экспонатов по тематическому основанию на основе выявленной исследовательской проблематики. Разработка авторского нарратива о позднесоветском искусстве на основе выбранных экспонатов. Презентация результатов работы и их обсуждение на 3 и 4 семинарах.

5. Перечень компетенций с указанием этапов формирования и средств оценки в процессе освоения дисциплины в рамках отдельных тем и разделов

ИДК	Показатели	Разделы и темы дисциплины	Оценочное средство для текущего контроля
УК-5. Способен анализировать и учитывать разнообразие культур в процессе межкультурного взаимодействия			
УК-5.1	Знать: основные концепции и теории межкультурной коммуникации, такие как культурный релятивизм, культурный детерминизм, культурный шок, культурная адаптация и др.	Предмет культурологии; Особенности античной культуры: греческий полис и римская империя; Искусство Древней Греции и Древнего Рима; Корпоративный характер средневековой культуры; Символический характер культуры Средневековья; Особенности культуры Возрождения. Рождение «uomo singolare»; Искусство эпохи Возрождения; ВГО и формирование мира «Нового времени». Роль Нидерландов; Голландская визуальная культура; Революция и общество модерна; Революционное искусство: авангард; Послевоенная культура и поздний социализм; Культура Перестройки	Устный опрос Письменные работы Работа с текстом
	Уметь: определять свой собственный культурный профиль по различным параметрам (язык, религия, ценности и др.)	Предмет культурологии; Особенности античной культуры: греческий полис и римская империя; Искусство Древней Греции и Древнего Рима; Корпоративный характер средневековой культуры; Символический характер культуры Средневековья; Особенности культуры Возрождения. Рождение «uomo singolare»; Искусство эпохи Возрождения; ВГО и формирование мира «Нового времени». Роль Нидерландов; Голландская визуальная культура; Революция и общество модерна; Революционное искусство: авангард; Послевоенная культура и поздний	Устный опрос Письменные работы Работа с текстом

		социализм; Культура Перестройки	
	Владеть: навыками межкультурной компетентности, такими как культурная чувствительность, культурная толерантность, культурная эмпатия и др.	Предмет культурологии; Особенности античной культуры: греческий полис и римская империя; Искусство Древней Греции и Древнего Рима; Корпоративный характер средневековой культуры; Символический характер культуры Средневековья; Особенности культуры Возрождения. Рождение «uomo singolare»; Искусство эпохи Возрождения; ВГО и формирование мира «Нового времени». Роль Нидерландов; Голландская визуальная культура; Революция и общество модерна; Революционное искусство: авангард; Послевоенная культура и поздний социализм; Культура Перестройки	Устный опрос Письменные работы Работа с текстом
УК-5.2	Знать: основные этапы истории мировой культуры и ее влияние на современное состояние культуры	Предмет культурологии; Особенности античной культуры: греческий полис и римская империя; Искусство Древней Греции и Древнего Рима; Корпоративный характер средневековой культуры; Символический характер культуры Средневековья; Особенности культуры Возрождения. Рождение «uomo singolare»; Искусство эпохи Возрождения; ВГО и формирование мира «Нового времени». Роль Нидерландов; Голландская визуальная культура; Революция и общество модерна; Революционное искусство: авангард; Послевоенная культура и поздний социализм; Культура Перестройки	Устный опрос Письменные работы Работа с текстом
	Уметь: анализировать и интерпретировать различные виды и формы культуры с использованием соответствующих методов и критериев	Предмет культурологии; Особенности античной культуры: греческий полис и римская империя; Искусство Древней Греции и Древнего Рима; Корпоративный характер средневековой культуры; Символический характер культуры Средневековья; Особенности культуры Возрождения. Рождение «uomo singolare»; Искусство эпохи Возрождения; ВГО и формирование мира «Нового времени». Роль Нидерландов; Голландская визуальная культура; Революция и общество модерна; Революционное искусство: авангард; Послевоенная культура и поздний социализм; Культура Перестройки	Устный опрос Письменные работы Работа с текстом
	Владеть: навыками сравнительного изучения разных культур по различным аспектам (ценности, нормы, традиции, верования, образ жизни и др.)	Предмет культурологии; Особенности античной культуры: греческий полис и римская империя; Искусство Древней Греции и Древнего Рима; Корпоративный характер средневековой культуры; Символический характер культуры Средневековья; Особенности культуры Возрождения. Рождение «uomo singolare»; Искусство эпохи Возрождения; ВГО и формирование мира «Нового времени». Роль Нидерландов; Голландская визуальная культура; Революция и общество модерна; Революционное искусство: авангард; Послевоенная культура и поздний социализм; Культура Перестройки	Устный опрос Письменные работы Работа с текстом

6. Учебно-методическое обеспечение самостоятельной работы обучающихся

№ п/п	Разделы и темы дисциплины	Вид самостоятельной работы
1	Предмет культурологии. Особенности античной культуры: греческий полис и римская империя.	Изучение литературы по теме дисциплины, подготовка доклада (сообщения)
2	Искусство Древней Греции и Древнего Рима	Изучение литературы по теме дисциплины, подготовка доклада (сообщения)

3	Корпоративный характер средневековой культуры	Изучение литературы по теме дисциплины, подготовка доклада (сообщения)
4	Символический характер культуры Средневековья	Изучение литературы по теме дисциплины, подготовка доклада (сообщения)
5	Особенности культуры Возрождения. Рождение «uomo singolare»	Изучение литературы по теме дисциплины, подготовка доклада (сообщения)
6	Искусство эпохи Возрождения	Изучение литературы по теме дисциплины, подготовка доклада (сообщения)
7	ВГО и формирование мира «Нового времени». Роль Нидерландов.	Изучение литературы по теме дисциплины, подготовка доклада (сообщения)
8	Голландская визуальная культура	Изучение литературы по теме дисциплины, подготовка доклада (сообщения)
9	Революция и общество модерна	Изучение литературы по теме дисциплины, подготовка доклада (сообщения)
10	Революционное искусство: авангард	Изучение литературы по теме дисциплины, подготовка доклада (сообщения)
11	Послевоенная культура и поздний социализм	Изучение литературы по теме дисциплины, подготовка доклада (сообщения)
12	Культура Перестройки	Изучение литературы по теме дисциплины, подготовка доклада (сообщения)

7. Перечень основной и дополнительной учебной литературы

а) основная литература:

№	Основная художественная литература	Адрес электронного ресурса	Вид доступа
1	КУЛЬТУРОЛОГИЯ. УЧЕБНОЕ ПОСОБИЕ (КНИГА) 2019, Еникеева Д.М., Научная книга	https://www.iprbookshop.ru/81016.html	По логину и паролю

б) дополнительная литература:

№	Дополнительная художественная литература	Адрес электронного ресурса	Вид доступа
1	Каверин Б.И. Культурология [Электронный ресурс]: учебное пособие для вузов/ Каверин Б.И.— Электрон. текстовые данные.— М.: ЮНИТИ-ДАНА, 2012.— 287 с.	http://www.iprbookshop.ru/8089.html	По логину и паролю
2	Эмих Н.А. Культурная парадигма современного образования [Электронный ресурс]: монография/ Эмих Н.А.— Электрон. текстовые данные.— М.: Логос, 2012.— 183 с.	http://www.iprbookshop.ru/13006.html	По логину и паролю

8. Ресурсное обеспечение дисциплины

Перечень ресурсов сети Интернет	Электронно-библиотечная система IPRbooks - программный комплекс, обеспечивающий онлайн-доступ к лицензионным материалам с сайта www.iprbookshop.ru Портал образовательных ресурсов Московского института психоанализа. OpenOffice - свободный и открытый офисный пакет https://www.openoffice.org/ru/ Интернет-платформа телематической площадки www.webinar.ru
Лицензионное и свободно распространяемое программное обеспечение, том числе	Лицензионное ПО Microsoft Windows: Windows Professional 10 Russian Upgrade OLV NL Each AcademicEdition Additional Product (АКТ ПРЕДОСТАВЛЕНИЯ ПРАВ No Tr095234 от 23.09.2020, срок действия – Бессрочно)

отечественного производства	<p>Лицензионное ПО Microsoft Office: Office Professional Plus 2019 Russian OLV NL Each Academic Edition (АКТ ПРЕДОСТАВЛЕНИЯ ПРАВ No Tr095234 от 23.09.2020, срок действия – Бессрочно)</p> <p>Лицензионное ПО ИВИК Aster: Электронная лицензия Pro-2 для Windows 7/8/10</p> <p>Электронно-библиотечная система IPRbooks (лицензионный договор от 20.12.2021 №8748/21П, срок действия до 20.12.2024)</p> <p>Программа управления автоматизированной информационной системой дистанционного синхронного и асинхронного обучения «InStudy» (Свидетельство о государственной регистрации программы для ЭВМ «№ 2017611267, Срок действия – бессрочно.)</p> <p>IS:Университет ПРОФ. Ред.2.2. Электронная поставка (Сублицензионный договор №059/101121/001 от 10.11.2021г., Акт на передачу прав 059/0000008590 от 16.11.2021г., срок действия – Бессрочно)</p>
Перечень современных профессиональных баз данных и информационных справочных систем	<p>Научная электронная библиотека eLibrary.ru - Российский индекс научного цитирования (РИНЦ) Открытый портал информационных ресурсов (научных статей, сборников работ и монографий по различным направлениям наук) https://elibrary.ru/project_risc.asp</p> <p>Академия Google Поисковая система научной информации https://scholar.google.ru</p> <p>База данных научных журналов на английском языке ScienceDirect Открытый доступ к метаданным научных статей по различным направлениям наук http://www.sciencedirect.com/</p> <p>База данных научных журналов на английском языке SAGE Journals Открытый доступ к метаданным научных статей по различным направлениям наук http://journals.sagepub.com/</p> <p>Сайты ведущих отечественных научно-исследовательских и образовательных организаций в области Биоэкологии и Экологии В открытом доступе предоставлен доступ к текстам авторефератов и рукописей диссертаций на соискание ученых степеней кандидатов и докторов биологических наук по разным специальностям. http://www.sev-in.ru/ru/glavnag https://www.rudn.ru/education/schools-and-departments/institutions/faculty-of-ecology https://www.bio.msu.ru http://mpgu.su/ob-mpgu/struktura/faculties/institut-biologii-i-himii/</p> <p>Сайт научного журнала «Экология» Открытый портал информационных ресурсов (научных статей) по Экологии https://sciencejournals.ru/journal/ekol/</p> <p>Сайт научного журнал «Экология человека» Междисциплинарный научный журнал, публикующий оригинальные статьи по различным отраслям экологии и смежных наук. https://hum-ecol.ru/</p> <p>Сайт Государственная публичная научно-техническая библиотека России, раздел "Эколого-правовые основы охраны природы в Российской Федерации" https://www.gpntb.ru/vystavki-v-gpntb-rossii/2019-god/113-chitatelnyam/6/6007-ekologo-pravovye-osnovy-okhrany-prirody-v-rf.html</p> <p>Сайт Общероссийская общественная организация по охране и защите природных ресурсов «РОССИЙСКОЕ ЭКОЛОГИЧЕСКОЕ ОБЩЕСТВО» https://www.ecosociety.ru</p> <p>Список Российских и международных экологических организаций http://cbs-bataysk.ru/docs/ekologia/zakon/ekoorg.htm http://www.psychology-online.net/</p>
Описание материально-технической базы	<p>№ 411 Учебная аудитория для проведения занятий лекционного типа, занятий семинарского типа, курсового проектирования (выполнения курсовых работ), групповых и индивидуальных консультаций, текущего контроля и промежуточной аттестации: Оборудование и технические средства обучения: столы для обучающихся, стулья, рабочее место преподавателя, мультимедийный проектор, экран, ноутбук с выходом в Интернет</p> <p>№ 419 Помещения для самостоятельной работы: столы для обучающихся,</p>

9. Методические указания для обучающихся по освоению дисциплины

Обучение по дисциплине предполагает изучение курса в ходе лекционных, практических занятий и самостоятельной работы студентов. Занятия проводятся в различных формах с целью формирования знаний, практических умений, навыков и компетенций с проведением контрольных мероприятий. С целью обеспечения успешного обучения студент должен готовиться к аудиторным занятиям, поскольку они являются важнейшей формой организации учебного процесса:

- знакомят с новым учебным материалом;
- разъясняют учебные элементы, трудные для понимания;
- систематизируют учебный материал;
- ориентируют в учебном процессе.

Подготовка к аудиторному занятию заключается в следующем:

- внимательно прочитайте материал предыдущего аудиторного занятия;
- сопоставьте результаты проведенной самостоятельной работы с изученным материалом на аудиторном занятии;
- подготовьте задания, которые были даны преподавателем для подготовки дома;
- узнайте тему предстоящего занятия (по тематическому плану);
- ознакомьтесь с учебным материалом по учебным пособиям;
- запишите возможные вопросы, которые вы зададите в аудитории.

Подготовка к промежуточной аттестации

Для успешной сдачи промежуточной аттестации необходимо, помимо пошагового освоения дисциплины (модуля) в течении курса, представлять структуру дисциплины, ориентироваться в связях системы понятий дисциплины, проблемах и задачах соответствующей области знания. При подготовке к промежуточной аттестации студент должен не только повторить содержание курса, но и сопоставить свое представление о данной области с предлагаемой в процессе преподавания курса системой понятий и закономерностей, а также практических инструментов работы.

Методические рекомендации по подготовке к тестированию:

1. Прежде всего, следует внимательно изучить структуру теста, оценить объем времени, выделяемого на данный тест, увидеть, какого типа задания в нем содержатся. Это поможет настроиться на работу.
2. Лучше начинать отвечать на те вопросы, в правильности решения которых нет сомнений, не останавливаясь пока на тех заданиях, которые могут вызвать долгие раздумья. Это позволит успокоиться и сосредоточиться на выполнении более трудных вопросов.
3. Очень важно всегда внимательно читать задания до конца, не пытайтесь понять условия по одной строчке или выполнив подобные задания в предыдущих тестированиях. Такая спешка нередко приводит к досадным ошибкам в самых легких вопросах.
4. Если Вы не знаете ответа на вопрос или не уверены в правильности, следует пропустить его и отметить, чтобы потом к нему вернуться.
5. Думайте только о текущем задании. Как правило, задания в тестах не связаны друг с другом непосредственно, поэтому необходимо концентрироваться на данном вопросе и находить решения, подходящие именно к нему.
6. Многие задания можно быстрее решить, если не искать сразу правильный вариант ответа, а последовательно исключать те, которые явно не подходят. Метод исключения позволяет в итоге сконцентрировать внимание на одном-двух вероятных вариантах.

7. Рассчитывать выполнение заданий нужно всегда так, чтобы осталось время на проверку и доработку (примерно 1/3-1/4 запланированного времени). Тогда вероятность опусок сводится к нулю и имеется время, чтобы набрать максимум баллов на легких заданиях и сосредоточиться на решении более трудных, которые вначале пришлось пропустить.

8. При подготовке к тесту не следует просто заучивать, необходимо понять логику изложенного материала. Этому немало способствует составление развернутого плана, таблиц, схем. Большую помощь оказывают Интернет-тренажеры.

Для подготовки к тестированию студенту необходимо подробно ознакомиться с материалами занятий и рекомендованной литературой.

10. Фонд оценочных средств для проведения текущего контроля успеваемости, промежуточной аттестации по дисциплине

Приложение № 1 к рабочей программе дисциплины

1. Фонд оценочных средств для проведения текущего контроля успеваемости

Задания для проведения текущего контроля успеваемости, критерии оценивания

Тематика практических/семинарских/лабораторных занятий

ХРОНОТОП 1: Римская империя I в. н.э.

- Семинар 1: Амур и Психея
- Семинар 2: Зрелища в Древнем Риме
- Семинар 3-4: Искусство Древнего Рима

ХРОНОТОП 2: Парижский университет XII в.

- Семинар 1: Средневековый город
- Семинар 2: Парижский университет
- Семинар 3: Смеховая культура Средних веков
- Семинар 4: Готический собор

ХРОНОТОП 3: Флоренция XV в.

- Семинар 1: Купец как «self-made man»
- Семинар 2: Новое отношение к женщине
- Семинары 3-4: Искусство Возрождения

ХРОНОТОП 4: Амстердам XVII в.

- Семинар 1: Рождение буржуа
- Семинар 2: Кабинет редкостей и голландский кукольный домик
- Семинары 3-4: Жанровая живопись

ХРОНОТОП 5: Россия 1905-1917 годов. Три революции.

- Семинар 1: Роль искусства в мифологизации революции
- Семинар 2: «Театр будущего»
- Семинары 3-4: Революционное искусство

ХРОНОТОП 6: Перестройка

- Семинар 1: Общество потребления и общество дефицита
- Семинар 2: Трансформация гендерного порядка в позднем СССР
- Семинары 3-4: Соц-арт (и поп-арт), концептуализм и перформанс

Критерии и шкалы оценивания работы студентов на практических/семинарских/лабораторных занятиях

Оценка	Критерии оценивания
«отлично»	Оценка «отлично» выставляется, если студент активно работает в течение всего практического занятия, дает полные ответы на вопросы преподавателя в соответствии с планом практического занятия и показывает при этом глубокое овладение лекционным материалом, знание соответствующей литературы и законодательства, способен выразить собственное отношение по данной проблеме, проявляет умение самостоятельно и аргументированно излагать материал, анализировать явления и факты, делать самостоятельные обобщения и выводы, правильно выполняет учебные задачи.
«хорошо»	Оценка «хорошо» выставляется при условии: студент активно работает в течение практического занятия, вопросы освещены полно, изложения материала логические, обоснованные фактами, со ссылками на соответствующие нормативные документы и литературные источники, освещение вопросов завершено выводами, студент обнаружил умение анализировать факты и события, а также выполнять учебные задания. Но в ответах допущены неточности, некоторые незначительные ошибки, имеет место недостаточная аргументированность при изложении материала, четко выраженное отношение студента к фактам и событиям.
«удовлетворительно»	Оценка «удовлетворительно» выставляется в том случае, когда студент в целом овладел сути вопросов по данной теме, обнаруживает знание лекционного материала, законодательства и учебной литературы, пытается анализировать факты и события, делать выводы и решать задачи. Но на занятии ведет себя пассивно, отвечает только по вызову преподавателя, дает

	неполные ответы на вопросы, допускает грубые ошибки при освещении теоретического материала.
«неудовлетворительно»	Оценка «неудовлетворительно» выставляется в случае, когда студент обнаружил несостоятельность осветить вопросы освещены неправильно, бессистемно, с грубыми ошибками, отсутствуют понимания основной сути вопросов, выводы, обобщения.

2. Фонд оценочных средств для проведения промежуточной аттестации

Задания для проведения промежуточной аттестации по итогам освоения дисциплины

Задания	Индикатор компетенции
Базовый уровень	
<p>Задание 1. <i>Прочитайте текст и запишите ответ, используя чёткие, компактные формулировки</i></p> <p>Культурология своим появлением в современной системе наук сделала что?</p> <p>Ответ:</p>	УК-5.2
<p>Задание 2. <i>Прочитайте текст и запишите ответ, используя чёткие, компактные формулировки</i></p> <p>Как называется практическое руководство культурой, существующее в конкретных прикладных дисциплинах?</p> <p>Ответ:</p>	УК-5.2
<p>Задание 3. <i>Прочитайте текст и запишите ответ, используя чёткие, компактные формулировки</i></p> <p>Какие данные культурология избирательно использует и обобщает в процессе своего развития?</p> <p>Ответ:</p>	УК-5.2
<p>Задание 4. <i>Прочитайте текст и запишите ответ, используя чёткие, компактные формулировки</i></p> <p>Рассмотрение культуры с обобщенной точки зрения, то есть создание той или иной «теории культуры», характерно для какой сферы?</p> <p>Ответ:</p>	УК-5.2
<p>Задание 5. <i>Прочитайте текст и запишите ответ, используя чёткие, компактные формулировки</i></p> <p>Что изучает культурная антропология?</p> <p>Ответ:</p>	УК-5.1
<p>Задание 6. <i>Прочитайте текст и запишите ответ, используя чёткие, компактные формулировки</i></p> <p>Научная позиция культурологии состоит в том, что она обосновывает культуру как именно?</p> <p>Ответ:</p>	УК-5.2
Повышенный уровень	
<p>Задание 7. <i>Прочитайте текст и установите соответствие</i></p> <p>Установите соответствие между разделами культурологии и их описанием</p>	УК-5.2

<p>А. Фундаментальная культурология Б. Историческая культурология В. Теоретическая культурология Г. Культурная семантика</p> <ol style="list-style-type: none"> 1) Изучает исторические варианты социокультурных систем 2) Выявляет общие закономерности развития культуры 3) Изучает культурные феномены как средство коммуникации между личностью и обществом 4) Занимается построением концепции развития культуры и культурными универсалиями <p>Ответ:</p> <table border="1" data-bbox="165 533 1011 649"> <tr> <td>А</td> <td>Б</td> <td>В</td> <td>Г</td> </tr> <tr> <td> </td> <td> </td> <td> </td> <td> </td> </tr> </table>	А	Б	В	Г					
А	Б	В	Г						
<p>Задание 8. <i>Прочитайте текст и установите соответствие</i></p> <p>Установите соответствие между научными областями и предметом их изучения</p> <p>А. Феноменология культуры Б. Культурная семантика В. Гносеология культуры Г. Социология культуры</p> <ol style="list-style-type: none"> 1) Изучает отдельные культурные формы 2) Изучает общественную обусловленность культуры 3) Изучает символы, знаки и образы, язык и тексты культуры 4) Изучает основания культурологического знания и его место в системе наук <p>Ответ:</p> <table border="1" data-bbox="165 1169 1011 1285"> <tr> <td>А</td> <td>Б</td> <td>В</td> <td>Г</td> </tr> <tr> <td> </td> <td> </td> <td> </td> <td> </td> </tr> </table>	А	Б	В	Г					УК-5.2
А	Б	В	Г						
<p>Задание 9. <i>Прочитайте текст и установите соответствие</i></p> <p>Установите соответствие между методом и его описанием</p> <p>А. Морфологический метод в культурологии Б. Структурно-функциональный метод культурологии В. Семиотический метод Г. Компаративный метод культурологического исследования</p> <ol style="list-style-type: none"> 1) Позволяет понимать культуру как текст 2) Позволяет проводить сравнительный анализ двух и более культур 3) Позволяет исследовать функции культуры или ее отдельных элементов 4) Позволяет изучать культуру с точки зрения ее строений и формообразования <p>Ответ:</p> <table border="1" data-bbox="165 1805 1011 1921"> <tr> <td>А</td> <td>Б</td> <td>В</td> <td>Г</td> </tr> <tr> <td> </td> <td> </td> <td> </td> <td> </td> </tr> </table>	А	Б	В	Г					УК-5.2
А	Б	В	Г						
<p>Задание 10. <i>Прочитайте текст и установите соответствие</i></p> <p>Установите соответствие между понятием и его описанием</p>	УК-5.2								

<p>А. Философия культуры как область культурологии Б. Прикладная культурология В Системный метод</p> <ol style="list-style-type: none"> 1) Обеспечивает понимание культуры как целостного образования, состоящего из множества взаимосвязанных элементов 2) Изучает практическое руководство культурой, существующее в конкретных прикладных дисциплинах (музееведение, литературоведение, театроведение) 3) Выявляет общие принципы анализа сложных процессов в культуре <p>Ответ:</p> <table border="1" data-bbox="167 459 1011 577"> <tr> <td style="width: 33%;">А</td> <td style="width: 33%;">Б</td> <td style="width: 33%;">В</td> </tr> <tr> <td> </td> <td> </td> <td> </td> </tr> </table>	А	Б	В				
А	Б	В					
<p>Задание 11. <i>Прочитайте текст и запишите ответ, используя чёткие, компактные формулировки</i></p> <p>Становление культурной антропологии начинается с какого периода?</p> <p>Ответ:</p>	УК-5.2						
<p>Задание 12. <i>Прочитайте текст и запишите ответ, используя чёткие, компактные формулировки</i></p> <p>Решением проблем функционирования культуры в обществе занимается какая наука?</p> <p>Ответ:</p>	УК-5.2						
<p>Задание 13. <i>Прочитайте текст и запишите ответ, используя чёткие, компактные формулировки</i></p> <p>Проблема человека как субъекта культуры входит в предметное поле какой науки?</p> <p>Ответ:</p>	УК-5.2						
<p>Задание 14. <i>Прочитайте текст и запишите ответ, используя чёткие, компактные формулировки</i></p> <p>Особенность культурологии состоит в том, что она обосновывает культуру как именно?</p> <p>Ответ:</p>	УК-5.2.						
<p>Задание 15. <i>Прочитайте текст и запишите ответ, используя чёткие, компактные формулировки</i></p> <p>Какие задачи решает прикладная культурология?</p> <p>Ответ:</p>	УК-5.2						
<p>Задание 16. <i>Прочитайте текст и запишите ответ, используя чёткие, компактные формулировки</i></p> <p>Как называется раздел социологии культуры, представляющий идеи, значения и ценности культуры, которые действены в силу их фактического признания?</p> <p>Ответ:</p>	УК-5.2						
<p>Задание 17. <i>Прочитайте текст и запишите ответ, используя чёткие, компактные формулировки</i></p> <p>Социология культуры, как отрасль культурологического знания изучает что?</p>	УК-5.2						

Ответ:	
<p>Задание 18. <i>Прочитайте текст и запишите ответ, используя чёткие, компактные формулировки</i></p> <p>Что такое онтология культуры?</p> <p>Ответ:</p>	УК-5.2
<p>Задание 19. <i>Прочитайте текст и запишите ответ, используя чёткие, компактные формулировки</i></p> <p>Что является объектом исследования фундаментальной культурологии?</p> <p>Ответ:</p>	УК-5.2
<p>Задание 20. <i>Прочитайте текст и запишите ответ, используя чёткие, компактные формулировки</i></p> <p>Что такое фундаментальная культурология?</p> <p>Ответ:</p>	УК-5.2
<p>Задание 21. <i>Прочитайте текст и запишите ответ, используя чёткие, компактные формулировки</i></p> <p>Что изучает историческая культурология?</p> <p>Ответ:</p>	УК-5.2
<p>Задание 22. <i>Прочитайте текст и запишите ответ, используя чёткие, компактные формулировки</i></p> <p>Построением концепции развития культуры, выявлением культурных универсалий занимается какая наука?</p> <p>Ответ:</p>	УК-5.2
<p>Задание 23. <i>Прочитайте текст и запишите ответ, используя чёткие, компактные формулировки</i></p> <p>Чем занимается философия культуры как область культурологии?</p> <p>Ответ:</p>	УК-5.2
<p>Задание 24. <i>Прочитайте текст и запишите ответ, используя чёткие, компактные формулировки</i></p> <p>Инструментально-прагматический характер культурологии имеет какой аспект?</p> <p>Ответ:</p>	УК-5.2
<p>Задание 25. <i>Прочитайте текст и запишите ответ, используя чёткие, компактные формулировки</i></p> <p>Что еще кроме выявления элементов культуры предполагает структурный анализ в культурологическом исследовании?</p> <p>Ответ:</p>	УК-5.2
<p>Задание 26. <i>Прочитайте текст и запишите ответ, используя чёткие, компактные формулировки</i></p> <p>Культура как синоним нравственного совершенствования человека рассматривается в рамках</p>	УК-5.2

какой модели культуры? Ответ:	
Задание 27. <i>Прочитайте текст и напишите ответ на вопрос, используя чёткие, компактные формулировки</i> В чём заключается различие для терминов «культурология» и «философия культуры»? Ответ:	УК-5.2
Задание 28. <i>Прочитайте текст и запишите ответ, используя чёткие, компактные формулировки</i> Кто считал, что культура служит не столько достижению собственного блага, сколько моральному совершенствованию людей? Ответ:	УК-5.2
Задание 29. <i>Прочитайте текст и запишите ответ, используя чёткие, компактные формулировки</i> Надгробные храмы Древнего царства, аллеи сфинксов с львиными и бараньими головами – это символы какой души? Ответ:	УК-5.1
Задание 30. <i>Прочитайте текст и запишите ответ, используя чёткие, компактные формулировки</i> Как назвать формы, знаки, тексты, которые позволяют людям ориентироваться в пространстве и времени культуры? Ответ:	УК-5.1
Высокий уровень	
Задание 31. <i>Прочитайте текст и запишите ответ, используя чёткие, компактные формулировки</i> Стремление человека к высшим духовным ценностям, к слиянию с духовным абсолютном, признание внешнего мира иллюзией, преклонение перед духовным авторитетом жрецов характерно для какой культуры? Ответ:	УК-5.1
Задание 32. <i>Прочитайте текст и запишите ответ, используя чёткие, компактные формулировки</i> Принцип семейно-государственного соподчинения, когда личное не соизмеримо с общим, лежит в основе какой культуры? Ответ:	УК-5.1
Задание 33. <i>Прочитайте текст и запишите ответ, используя чёткие, компактные формулировки</i> Развитое клановое самосознание, приверженность к вере, освящающей повседневную жизнь, - характерные черты какой культуры? Ответ:	УК-5.1
Задание 34. <i>Прочитайте текст и запишите ответ, используя чёткие, компактные формулировки</i>	УК-5.1

<p>Западная культура ориентирована на что в большей степени?</p> <p>Ответ:</p>	
<p>Задание 35. <i>Прочитайте текст и запишите ответ, используя чёткие, компактные формулировки</i></p> <p>Искусство какой культуры более возвышенно и изящно, менее реалистично и утилитарно, ему свойственна более высокая степень условности, где исчезают привычные границы между видами искусства?</p> <p>Ответ:</p>	<p>УК-5.1</p>

Ключ к оцениванию

№ задания	Верный ответ	Критерии
1.	завершила «большую тройку» наук о человеке, обществе и культуре	1 балл – достаточное совпадение с верным ответом 0 баллов – остальные случаи
2.	культуроведение	1 балл – достаточное совпадение с верным ответом 0 баллов – остальные случаи
3.	гуманитарных наук	1 балл – достаточное совпадение с верным ответом 0 баллов – остальные случаи
4.	философии культуры	1 балл – достаточное совпадение с верным ответом 0 баллов – остальные случаи
5.	обряды	1 балл – достаточное совпадение с верным ответом 0 баллов – остальные случаи
6.	как относительно самостоятельную систему искусственных порядков и объектов	1 балл – достаточное совпадение с верным ответом 0 баллов – остальные случаи
7.	A2B1B4Г3	2 балла – совпадение с верным ответом 0 баллов – остальные случаи
8.	A1B3B4Г2	2 балла – совпадение с верным ответом 0 баллов – остальные случаи
9.	A4B3B1Г2	2 балла – совпадение с верным ответом 0 баллов – остальные случаи
10.	A3B2B1	2 балла – совпадение с верным ответом 0 баллов – остальные случаи
11.	этнографического	2 балла – достаточное совпадение с верным ответом 0 баллов – остальные случаи
12.	социология культуры	2 балла – достаточное совпадение с верным ответом 0 баллов – остальные случаи
13.	культурной антропологии	2 балла – достаточное совпадение с верным ответом 0 баллов – остальные случаи
14.	относительно самостоятельную форму бытия	2 балла – достаточное совпадение с верным ответом 0 баллов – остальные случаи
15.	формирование принципов и технологий управления культурными процессами	2 балла – достаточное совпадение с верным ответом 0 баллов – остальные случаи
16.	репрезентативной культурой	2 балла – достаточное совпадение с верным ответом 0 баллов – остальные случаи
17.	массовую культуру или культуру, созданную средствами массовой информации	2 балла – достаточное совпадение с верным ответом 0 баллов – остальные случаи
18.	фундаментальные принципы и концепция бытия культуры	2 балла – достаточное совпадение с верным ответом 0 баллов – остальные случаи
19.	процессы и формы интеграции и взаимодействия людей на основе их общих ценностей ИЛИ общие закономерности развития культуры	2 балла – достаточное совпадение с верным ответом 0 баллов – остальные случаи
20.	выявляет общие закономерности развития культуры	2 балла – достаточное совпадение с верным ответом 0 баллов – остальные случаи

21.	исторические варианты социокультурных систем	2 балла – достаточное совпадение с верным ответом 0 баллов – остальные случаи
22.	теоретическая культурология	2 балла – достаточное совпадение с верным ответом 0 баллов – остальные случаи
23.	выявляет общие принципы анализа сложных процессов в культуре	2 балла – достаточное совпадение с верным ответом 0 баллов – остальные случаи
24.	прикладной	2 балла – достаточное совпадение с верным ответом 0 баллов – остальные случаи
25.	моделирование их отношений или связей, определение их динамики	2 балла – достаточное совпадение с верным ответом 0 баллов – остальные случаи
26.	классической	2 балла – достаточное совпадение с верным ответом 0 баллов – остальные случаи
27.	философия культуры рассматривает культуру с обобщенной точки зрения, а культурология сочетает эмпирические и логические методы исследования	2 балла – достаточное совпадение с верным ответом 0 баллов – остальные случаи
28.	И. Кант	2 балла – достаточное совпадение с верным ответом 0 баллов – остальные случаи
29.	египетской	2 балла – достаточное совпадение с верным ответом 0 баллов – остальные случаи
30.	языки культуры	2 балла – достаточное совпадение с верным ответом 0 баллов – остальные случаи
31.	индийской	3 балла – достаточное совпадение с верным ответом 0 баллов – остальные случаи
32.	китайской	3 балла – достаточное совпадение с верным ответом 0 баллов – остальные случаи
33.	мусульманской	3 балла – достаточное совпадение с верным ответом 0 баллов – остальные случаи
34.	ценности технологического развития, идею автономности личности	3 балла – достаточное совпадение с верным ответом 0 баллов – остальные случаи
35.	восточной	3 балла – достаточное совпадение с верным ответом 0 баллов – остальные случаи

Критерии итоговой оценки результатов освоения дисциплины

Критерии оценивания	Отлично/зачтено	Хорошо/зачтено	Удовлетворительно/зачтено	Неудовлетворительно/не зачтено
УК-5.1				
Знает:	Знает основные концепции и теории межкультурной коммуникации, такие как культурный релятивизм, культурный детерминизм, культурный шок, культурная адаптация и др.	Имеет представление об основных концепциях и теориях межкультурной коммуникации, такие как культурный релятивизм, культурный детерминизм, культурный шок, культурная адаптация и др.	Имеет фрагментарные представления об основных концепциях и теориях межкультурной коммуникации, такие как культурный релятивизм, культурный детерминизм, культурный шок, культурная адаптация и др.	Не знает основные концепции и теории межкультурной коммуникации, такие как культурный релятивизм, культурный детерминизм, культурный шок, культурная адаптация и др.
Умеет:	Умеет грамотно определять свой собственный культурный профиль по различным параметрам (язык, религия, ценности и др.)	Умеет определять свой собственный культурный профиль по различным параметрам (язык, религия, ценности и др.)	Демонстрирует частичные умения определять свой собственный культурный профиль по различным параметрам (язык, религия, ценности и др.)	Не умеет определять свой собственный культурный профиль по различным параметрам (язык, религия, ценности и др.)
Владеет:	В полной мере владеет	Владеет навыками	Частично владеет	Не владеет навыками

	навыками межкультурной компетентности, такими как культурная чувствительность, культурная толерантность, культурная эмпатия и др.	межкультурной компетентности, такими как культурная чувствительность, культурная толерантность, культурная эмпатия и др.	навыками межкультурной компетентности, такими как культурная чувствительность, культурная толерантность, культурная эмпатия и др.	межкультурной компетентности, такими как культурная чувствительность, культурная толерантность, культурная эмпатия и др.
УК-5.2				
Знает:	Знает основные этапы истории мировой культуры и ее влияние на современное состояние культуры	Имеет представление об основных этапах истории мировой культуры и ее влиянии на современное состояние культуры	Имеет фрагментарные представления об основных этапах истории мировой культуры и ее влиянии на современное состояние культуры	Не знает основные этапы истории мировой культуры и ее влияние на современное состояние культуры
Умеет:	Умеет грамотно анализировать и интерпретировать различные виды и формы культуры с использованием соответствующих методов и критериев	Умеет анализировать и интерпретировать различные виды и формы культуры с использованием соответствующих методов и критериев	Демонстрирует частичные умения анализировать и интерпретировать различные виды и формы культуры с использованием соответствующих методов и критериев	Не умеет анализировать и интерпретировать различные виды и формы культуры с использованием соответствующих методов и критериев
Владеет:	В полной мере владеет навыками сравнительного изучения разных культур по различным аспектам (ценности, нормы, традиции, верования, образ жизни и др.)	Владеет навыками сравнительного изучения разных культур по различным аспектам (ценности, нормы, традиции, верования, образ жизни и др.)	Частично владеет навыками сравнительного изучения разных культур по различным аспектам (ценности, нормы, традиции, верования, образ жизни и др.)	Не владеет навыками сравнительного изучения разных культур по различным аспектам (ценности, нормы, традиции, верования, образ жизни и др.)



**Московский
Институт
Психоанализа**

НЕГОСУДАРСТВЕННОЕ ОБРАЗОВАТЕЛЬНОЕ
ЧАСТНОЕ УЧРЕЖДЕНИЕ ВЫСШЕГО ОБРАЗОВАНИЯ

*Утверждена Ученым советом вуза
Протокол № 8 от 21.02.2024 года*

**РАБОЧАЯ ПРОГРАММА ДИСЦИПЛИНЫ
КОНЦЕПЦИИ ЕСТЕСТВОЗНАНИЯ**

(наименование дисциплины в соответствии с учебным планом)

Направление подготовки/специальность	37.05.01 Клиническая психология
Направленность (профиль/специализация)	Клиническая психология
Уровень высшего образования	Специалитет
Форма обучения	Очная

Москва 2024

1. Цели и задачи освоения дисциплины

Цели освоения дисциплины	Ознакомиться с историей и современным состоянием естествознания как науки, изучающей природу и её законы;
Задачи дисциплины	<ol style="list-style-type: none"> 1. Изучить основные концепции и термины естествознания; 2. Рассмотреть различные направления и области естествознания. 3. Развить критическое мышление, логическое аргументирование и творческий подход к познанию наук.

2. Место дисциплины в структуре образовательной программы

Дисциплина «Концепции естествознания» относится к обязательной части Блока 1 «Дисциплины (модули)».

Дисциплины и практики, знания и умения по которым необходимы как «входные» при изучении данной дисциплины	
Дисциплины, практики, ГИА, для которых освоение данной дисциплины необходимо как предшествующее	Популяризация биологического знания

3. Перечень планируемых результатов обучения по дисциплине

Процесс изучения дисциплины направлен на формирование следующих компетенций:

Универсальные компетенции:

Категория универсальных компетенций	Код и наименование универсальной компетенции	Код и наименование индикатора достижения универсальной компетенции
Системное и критическое мышление	УК-1. Способен осуществлять критический анализ проблемных ситуаций на основе системного подхода, вырабатывать стратегию действий	УК-1.1. Способен анализировать информацию с учетом ее цели, контекста, авторства, точки зрения, аргументации и доказательств, а также выявлять сильные и слабые стороны, противоречия и ошибки в ней

В результате освоения дисциплины обучающийся должен:

Знать:	Уметь:	Владеть:
УК-1. Способен осуществлять критический анализ проблемных ситуаций на основе системного подхода, вырабатывать стратегию действий		
УК-1.1. Способен анализировать информацию с учетом ее цели, контекста, авторства, точки зрения, аргументации и доказательств, а также выявлять сильные и слабые стороны, противоречия и ошибки в ней		
основные понятия и термины естествознания	Уметь выявлять сильные и слабые стороны, противоречия и ошибки в информации	навыками критического мышления и логического аргументирования в области естествознания

4. Структура и содержание дисциплины

Общая трудоемкость дисциплины составляет 4 з.е. 144 академических часа. Форма промежуточной аттестации зачет с оценкой

№ п/п	Разделы и темы дисциплины	Семестр	ВСЕГО	Трудоемкость по видам учебных занятий (в акад. часах)				
				Из них контактная работа обучающихся с преподавателем			СР	Кон роль
				Лек	Пр	СРП		
1.	Научное знание Античности. Ч. 1.	1	12	2	4	2	4	
2.	Научное знание Античности. Ч. 2.	1	12	2	4	2	4	
3.	Научное знание Средневековья. Ч. 1.	1	11	2	4	1	4	
4.	Научное знание Средневековья. Ч. 2.	1	11	2	4	1	4	
5.	Научное знание эпохи Возрождения. Ч. 1.	1	11	2	4	1	4	
6.	Научное знание эпохи Возрождения. Ч. 2.	1	11	2	4	1	4	
	Промежуточная аттестация (часы на подготовку к зачету с оценкой)		4					4
	ИТОГО ЗА 1 СЕМЕСТР		72	12	24	8	24	4
7.	Классическая наука. Ч. 1. Общие представления.	2	12	2	4	2	4	
8.	Классическая наука. Ч. 2. Золотой век Нидерландов.	2	12	2	4	2	4	
9.	Неклассическая наука. Ч. 1. Естествознание XIX века.	2	11	2	4	1	4	
10.	Неклассическая наука. Ч. 2. На рубеже веков.	2	11	2	4	1	4	
11.	Постнеклассическая наука. Ч. 1. Общетеоретические вопросы.	2	11	2	4	1	4	
12.	Постнеклассическая наука. Ч. 2. От научных дисциплин – к научным проблемам.	2	11	2	4	1	4	
	Промежуточная аттестация (часы на подготовку к зачету с оценкой)		4					4
	ИТОГО ЗА 2 СЕМЕСТР		72	12	24	8	24	4
	ИТОГО		144	24	48	64		8

4.1. Содержание разделов и тем дисциплины

№ п/п	Разделы и темы дисциплины	Содержание
1	Научное знание Античности. Ч. 1.	Замысел и строение курса. Идея естествознания. Образы мира, объяснение мира в религии, науке, философии. Представление о науке и научности: древность и современность. Научное знание в оптиках философии, социологии, истории. Значение истории для изучения науки. Общий контекст античного естествознания. Идея космоса. Значение мудрости и знания для понимания природы. Представления о природе у древних мыслителей. Греческие натурфилософы-досократики. Аристотель. Идея линейной иерархической сложности мира. Влияние античной мысли на поздние представления о природе.
2	Научное знание Античности. Ч. 2.	Физика, механика, техника. Архимед. Математика. Геометрия. Евклид, Пифагор. Земля и окружающие объекты. Измерение небесных тел. Аристарх Самосский, Эратосфен. Идея научного открытия и научного исследования. Характер экспериментальной деятельности. Научное знание в Древнем Риме ок. I в. до н.э. Измерение Земли, Посидоний. Тит Лукреций Кар, поэма «О природе вещей». Измерение времени, календарь. Созиген, реформа календаря. Архитектура и техника. Марк Витрувий Поллион. Особенности и значение технического знания в Древнем Риме.
3	Научное знание Средневековья. Ч. 1.	Мировосприятие в Античности и в Средневековье. Перемены в общих принципах мировоззрения и в понимании природы. Проблема научности и ненаучности средневекового знания. Роль философии и теологии. Значение экспериментальной практики. Основные идеи

		<p>Античности, развиваемые наукой Средневековья. Атомизм Демокрита, континуализм Аристотеля, математика пифагорейцев и Платона. Продолжение энциклопедических традиций Античности. Боэций. Парадоксальные тенденции объяснения природы. Факт и чудо; рационалистичность и наивность; аллегоричность. Основные направления в структуре средневекового знания: физико-космологическое, оптика, учение о живом, астролого-медицинские учения; алхимия. Схоластика. Философия и семь свободных искусств: их возможности объяснения природы.</p>
4	Научное знание Средневековья. Ч. 2.	<p>Высокое Средневековье: культура, общество, образование. Влияние арабского Востока на развитие средневековой науки. Особенности развития интеллектуальной культуры. Представление об учености. Ценность знаний и специфика отношения к книге как к источнику знания. «Экстенсивный» рост знания о мире. Истина научная и истина божественная. Теория двойственной истины. Особенности натуралистических концепций. Средневековые университеты. Возникновение Парижского университета. Выдающиеся ученые эпохи. Роджер Бэкон: философия, естествознание, магия. Опыт: жизненный, чувственный, духовный. Роль математики.</p>
5	Научное знание эпохи Возрождения. Ч. 1.	<p>Проблема границ эпохи и становление новых принципов познания природы. Антропоцентризм и естествознание. Возрожденческое понимание учености. Теология и натурфилософия. Гипотезы Николая Кузанского: космология, летоисчисление, оптика. Взаимовлияние теории и практики. Анатомия, физиология, хирургия. Андреас Везалий, Амбруаз Паре. Фармакология, терапия. Критика Галена, Гиппократ, Авиценны. Парацельс. Общественная реакция на новые идеи медиков. Изучение электромагнитных явлений. Исследования Гильберта.</p>
6	Научное знание эпохи Возрождения. Ч. 2.	<p>Фрэнсис Бэкон. Проект научного метода; эмпиризм; индукция; теория заблуждения («идолы познания»). Флоренция XV в. Леонардо да Винчи. Наука и инженерное дело; анатомия и медицина. «Нарушители» небесного порядка. Геоцентризм и гелиоцентризм. Сомнения в теории эпициклов и деферентов. Коперник. Основные положения работы «О вращении небесных сфер». Фундаментальные недостатки теории Коперника. Бруно. Натурфилософия и мистика. Мифическая роль Бруно в истории науки. Галилей. Открытия в области механики, астрономии, коперниканство, критика аристотелевской механики. Иоганн Кеплер. Математизация небесной механики, законы движения небесных тел. Открытия Тихо Браге. Гео-гелиоцентрическая система. Ньютон. Механика и математика. Дифференциальное исчисление. Оптика. Идея научной революции. Парадоксальное мировоззрение ренессансных естествоиспытателей.</p>
7	Классическая наука. Ч. 1. Общие представления.	<p>Научная рациональность. Основания исторической типологии научной рациональности. Структура научного исследования. Субъект, объект и средства исследования. Научные ценности. Идеал отстраненного исследователя. Идея классической науки. После научной революции: механистическая картина мира. Галилей и «книга природы». Ньютоновская механизация и математизация. Детерминизм. Социальный характер научного знания и дисциплинарная дифференциация науки. Казус: Генри Кавендиш и его открытия. Развитие химической картины мира. Флогистон и теплород. Кислородная теория горения. Лавуазье, Пристли.</p>
8	Классическая наука. Ч. 2. Золотой век Нидерландов.	<p>Физика и натурфилософия. Ван Гельмонт. Идея газа. Химические процессы как реакции между веществами; процессы внутри живых тел. Телескоп. Легенды и дискуссии об изобретении. Янсен, Липперсгей. Микроскоп. Роберт Гук и «Микрография». Антони Ван</p>

		Левенгук как основоположник научной микроскопии. Открытия эритроцитов, микроструктур живых тканей, микроорганизмов. Исследования анатомии. Феномен анатомического театра в Нидерландах. Картина Рембрандта «Урок анатомии доктора Тульпа». Фредерик Рюйш. Анатомия, ботаника, технология консервации тканей. Нидерланды и Россия. Создание Кунсткамеры.
9	Неклассическая наука. Ч. 1. Естествознание XIX века.	Изменение роли умозрения в естествознании. Широкое применение экспериментальных методов. Международный съезд химиков в Карлсруэ. Разработка универсального научного языка в химии. Бородин. Менделеев. История периодизации химических элементов. Таблица элементов Д.И. Менделеева – ее модификации прогностические возможности. Медицина. Микробиология и вакцинация. Гомеопатия: история, обоснование и научный статус. Биология. Теория эволюции. Идеи Дарвина. Изучение наследственности. Электромагнитные явления. Максвелл. Законы электромагнетизма. Эфир и проблема среды электромагнитных волн. Радио – идея, изобретение, перспективы. Промышленная наука. Наука в системе высшего образования. Берлинский университет Гумбольдта. Общественная ценность научного знания. Нобелевская премия.
10	Неклассическая наука. Ч. 2. На рубеже веков.	Кропоткин. Альтернативная идея эволюции. Павлов. Условно-рефлекторная теория. Гамильтон: сомнения в классической механике. Рентген: икс-лучи. Беккерель: радиоактивность. Эксперименты Резерфорда. Модели атома: Перрен, У. Томсон, Нагаока, Дж. Томсон, Брэгг. Постулаты Бора. Неопределенность и вероятность в микромире. Двухщелевой эксперимент. Опыт Бибермана-Сушкина-Фабриканта. Статус математического знания в объяснении природы. Идея и структура неклассической научной рациональности. Проблема наблюдателя. Технические и природные проблемы эксперимента.
11	Постнеклассическая наука. Ч. 1. Общетеоретические вопросы.	Классический идеал научного познания: истина, эксперимент, верификация. Идеал достоверного научного знания. Позитивизм. Идея фальсификационизма Поппера. Статус неопровержимого знания и проблема демаркации науки и ненауки. Попперовская критика психоанализа Фрейда и Адлера. Эволюционная эпистемология и теория науки. Этика научного исследования. Теория этоса науки Мертона. Основные императивы: универсализм, коллективизм, бескорыстие, организованный скептицизм. Постнеклассическая рациональность. Новые научные области, новые объекты и методы науки, новый статус субъекта исследования. Роль субъекта в научном познании.
12	Постнеклассическая наука. Ч. 2. От научных дисциплин – к научным проблемам.	Междисциплинарность и проблемная ориентированность современной науки. Наука и научно-технический прогресс. Этические аспекты прогресса. Естественные и социально-гуманитарные науки. Человек: исследования психики. Пример: психиатрия и психофармакология. Космос: от наблюдений – к эмпирическим исследованиям. Радиоастрономия. Космические зонды. Взаимодействия с космическими объектами, высадка на поверхность планет и других космических тел. Нестационарная Вселенная. Ответственность науки. Биоинженерия. Ядерная энергия. Экологические проблемы. NBICs-конвергенция.

5. Перечень компетенций с указанием этапов формирования и средств оценки в процессе освоения дисциплины в рамках отдельных тем и разделов

ИДК	Показатели	Разделы и темы дисциплины	Оценочное средство для текущего контроля
-----	------------	---------------------------	------------------------------------------

УК-1. Способен осуществлять критический анализ проблемных ситуаций на основе системного подхода, выработать стратегию действий

УК-1.1	Знать: основные понятия и термины естествознания	Научное знание Античности. Ч. 1; Научное знание Античности. Ч. 2; Научное знание Средневековья. Ч. 1; Научное знание Средневековья. Ч. 2; Научное знание эпохи Возрождения. Ч. 1; Научное знание эпохи Возрождения. Ч. 2; Классическая наука. Ч. 1. Общие представления; Классическая наука. Ч. 2. Золотой век Нидерландов; Неклассическая наука. Ч. 1. Естествознание XIX века; Неклассическая наука. Ч. 2. На рубеже веков; Постнеклассическая наука. Ч. 1. Общетеоретические вопросы; Постнеклассическая наука. Ч. 2. От научных дисциплин – к научным проблемам.	Устный опрос Письменные работы Работа с текстом
	Уметь: уметь выявлять сильные и слабые стороны, противоречия и ошибки в информации	Научное знание Античности. Ч. 1; Научное знание Античности. Ч. 2; Научное знание Средневековья. Ч. 1; Научное знание Средневековья. Ч. 2; Научное знание эпохи Возрождения. Ч. 1; Научное знание эпохи Возрождения. Ч. 2; Классическая наука. Ч. 1. Общие представления; Классическая наука. Ч. 2. Золотой век Нидерландов; Неклассическая наука. Ч. 1. Естествознание XIX века; Неклассическая наука. Ч. 2. На рубеже веков; Постнеклассическая наука. Ч. 1. Общетеоретические вопросы; Постнеклассическая наука. Ч. 2. От научных дисциплин – к научным проблемам.	Устный опрос Письменные работы Работа с текстом
	Владеть: навыками критического мышления и логического аргументирования в области естествознания	Научное знание Античности. Ч. 1; Научное знание Античности. Ч. 2; Научное знание Средневековья. Ч. 1; Научное знание Средневековья. Ч. 2; Научное знание эпохи Возрождения. Ч. 1; Научное знание эпохи Возрождения. Ч. 2; Классическая наука. Ч. 1. Общие представления; Классическая наука. Ч. 2. Золотой век Нидерландов; Неклассическая наука. Ч. 1. Естествознание XIX века; Неклассическая наука. Ч. 2. На рубеже веков; Постнеклассическая наука. Ч. 1. Общетеоретические вопросы; Постнеклассическая наука. Ч. 2. От научных дисциплин – к научным проблемам.	Устный опрос Письменные работы Работа с текстом

6. Учебно-методическое обеспечение самостоятельной работы обучающихся

№ п/п	Разделы и темы дисциплины	Вид самостоятельной работы
1	Научное знание Античности. Ч. 1.	Изучение литературы по теме дисциплины, подготовка доклада (сообщения)
2	Научное знание Античности. Ч. 2.	Изучение литературы по теме дисциплины, подготовка доклада (сообщения)
3	Научное знание Средневековья. Ч. 1.	Изучение литературы по теме дисциплины, подготовка доклада (сообщения)
4	Научное знание Средневековья. Ч. 2.	Изучение литературы по теме дисциплины, подготовка доклада (сообщения)
5	Научное знание эпохи Возрождения. Ч. 1.	Изучение литературы по теме дисциплины, подготовка доклада (сообщения)
6	Научное знание эпохи Возрождения. Ч. 2.	Изучение литературы по теме дисциплины, подготовка доклада (сообщения)
7	Классическая наука. Ч. 1. Общие представления.	Изучение литературы по теме дисциплины, подготовка доклада (сообщения)

8	Классическая наука. Ч. 2. Золотой век Нидерландов.	Изучение литературы по теме дисциплины, подготовка доклада (сообщения)
9	Неклассическая наука. Ч. 1. Естествознание XIX века.	Изучение литературы по теме дисциплины, подготовка доклада (сообщения)
10	Неклассическая наука. Ч. 2. На рубеже веков.	Изучение литературы по теме дисциплины, подготовка доклада (сообщения)
11	Постнеклассическая наука. Ч. 1. Общетеоретические вопросы.	Изучение литературы по теме дисциплины, подготовка доклада (сообщения)
12	Постнеклассическая наука. Ч. 2. От научных дисциплин – к научным проблемам.	Изучение литературы по теме дисциплины, подготовка доклада (сообщения)

7. Перечень основной и дополнительной учебной литературы

а) основная литература:

№	Основная литература	Адрес электронного ресурса	Вид доступа
1	Садохин А.П. Концепции современного естествознания [Электронный ресурс]: учебник для студентов вузов, обучающихся по гуманитарным специальностям и специальностям экономики и управления/ Садохин А.П.— Электрон. текстовые данные. — М.: ЮНИТИ-ДАНА, 2015.— 447 с.	http://www.iprbookshop.ru/40463.html	По логину и паролю
2	Соломатин В.А. История науки [Электронный ресурс]: учебное пособие/ Соломатин В.А.— Электрон. текстовые данные. — Москва, Саратов: ПЕР СЭ, Ай Пи Эр Медиа, 2019.— 350 с.	http://www.iprbookshop.ru/88165.html	По логину и паролю

б) дополнительная литература:

№	Дополнительная литература	Адрес электронного ресурса	Вид доступа
1	Тулинов В.Ф. Концепции современного естествознания [Электронный ресурс]: учебник/ Тулинов В.Ф., Тулинов К.В.— Электрон. текстовые данные. — Москва: Дашков и К, 2016.— 483 с.	http://www.iprbookshop.ru/60428.html	По логину и паролю
2	Макарова И.М. Биологические концепции современного естествознания (происхождение и развитие жизни, эволюционное учение, антропогенез) [Электронный ресурс]: учебное пособие/ Макарова И.М., Баймакова Л.Г.— Электрон. текстовые данные. — Омск: Сибирский государственный университет физической культуры и спорта, 2009.— 76 с.	http://www.iprbookshop.ru/64936.html	По логину и паролю
3	Джон Эвери Теория информации и эволюция [Электронный ресурс]/ Джон Эвери— Электрон. текстовые данные. — Москва, Ижевск: Регулярная и хаотическая динамика, Институт компьютерных исследований, 2019.— 252 с.	http://www.iprbookshop.ru/92066.html	По логину и паролю

8. Ресурсное обеспечение дисциплины

Перечень ресурсов сети Интернет	Электронно-библиотечная система IPRbooks - программный комплекс,
---------------------------------	------------------------------------------------------------------

	<p>обеспечивающий онлайн-доступ к лицензионным материалам с сайта www.iprbookshop.ru</p> <p>Портал образовательных ресурсов Московского института психоанализа. OpenOffice - свободный и открытый офисный пакет https://www.openoffice.org/ru/ Интернет-платформа телематической площадки www.webinar.ru</p>
<p>Лицензионное и свободно распространяемое программное обеспечение, том числе отечественного производства</p>	<p>Лицензионное ПО Microsoft Windows: Windows Professional 10 Russian Upgrade OLV NL Each AcademicEdition Additional Product (АКТ ПРЕДОСТАВЛЕНИЯ ПРАВ No Tr095234 от 23.09.2020, срок действия – Бессрочно)</p> <p>Лицензионное ПО Microsoft Office: Office Professional Plus 2019 Russian OLV NL Each AcademicEdition (АКТ ПРЕДОСТАВЛЕНИЯ ПРАВ No Tr095234 от 23.09.2020, срок действия – Бессрочно)</p> <p>Лицензионное ПО ИВИК Aster: Электронная лицензия Pro-2 для Windows 7/8/10</p> <p>Электронно-библиотечная система IPRbooks (лицензионный договор от 20.12.2021 №8748/21П, срок действия до 20.12.2024)</p> <p>Программа управления автоматизированной информационной системой дистанционного синхронного и асинхронного обучения «InStudy» (Свидетельство о государственной регистрации программы для ЭВМ «№ 2017611267, Срок действия – бессрочно.)</p> <p>IS:Университет ПРОФ. Ред.2.2. Электронная поставка (Сублицензионный договор №059/101121/001 от 10.11.2021г., Акт на передачу прав 059/0000008590 от 16.11.2021г., срок действия – Бессрочно))</p>
<p>Перечень современных профессиональных баз данных и информационных справочных систем</p>	<p>Научная электронная библиотека eLibrary.ru - Российский индекс научного цитирования (РИНЦ)</p> <p>Открытый портал информационных ресурсов (научных статей, сборников работ и монографий по различным направлениям наук) https://elibrary.ru/project_risc.asp</p> <p>Академия Google</p> <p>Поисковая система научной информации https://scholar.google.ru</p> <p>База данных научных журналов на английском языке ScienceDirect</p> <p>Открытый доступ к метаданным научных статей по различным направлениям наук http://www.sciencedirect.com/</p> <p>База данных научных журналов на английском языке SAGE Journals</p> <p>Открытый доступ к метаданным научных статей по различным направлениям наук http://journals.sagepub.com/</p> <p>Сайты ведущих отечественных научно-исследовательских и образовательных организаций в области Биоэкологии и Экологии</p> <p>В открытом доступе предоставлен доступ к текстам авторефератов и рукописей диссертаций на соискание ученых степеней кандидатов и докторов биологических наук по разным специальностям. http://www.sev-in.ru/ru/glavnag https://www.rudn.ru/education/schools-and-departments/institutions/faculty-of-ecology https://www.bio.msu.ru http://mpgu.su/ob-mpgu/struktura/faculties/institut-biologii-i-himii/</p> <p>Сайт научного журнала «Экология»</p> <p>Открытый портал информационных ресурсов (научных статей) по Экологии https://sciencejournals.ru/journal/ekol/</p> <p>Сайт научного журнал «Экология человека»</p> <p>Междисциплинарный научный журнал, публикующий оригинальные статьи по различным отраслям экологии и смежных наук. https://hum-ecol.ru/</p> <p>Сайт Государственная публичная научно-техническая библиотека России, раздел "Эколого-правовые основы охраны природы в Российской Федерации" https://www.gpntb.ru/vystavki-v-gpntb-rossii/2019-god/113-chitatelnyam/6/6007-ekologo-pravovye-osnovy-okhrany-prirody-v-rf.html</p> <p>Сайт Общероссийская общественная организация по охране и защите природных ресурсов «РОССИЙСКОЕ ЭКОЛОГИЧЕСКОЕ ОБЩЕСТВО» https://www.ecosociety.ru</p> <p>Список Российских и международных экологических организаций http://cbs-bataysk.ru/docs/ekologia/zakon/ekoorg.htm</p>

	http://www.psychology-online.net/
Описание материально-технической базы	<p>№ 411 Учебная аудитория для проведения занятий лекционного типа, занятий семинарского типа, курсового проектирования (выполнения курсовых работ), групповых и индивидуальных консультаций, текущего контроля и промежуточной аттестации: Оборудование и технические средства обучения: столы для обучающихся, стулья, рабочее место преподавателя, мультимедийный проектор, экран, ноутбук с выходом в Интернет</p> <p>№ 419 Помещения для самостоятельной работы: столы для обучающихся, стулья. Компьютерная техника с возможностью подключения к сети Интернет и обеспечением доступа в ЭИОС: ноутбуки с выходом в Интернет и доступом в ЭИОС</p>

9. Методические указания для обучающихся по освоению дисциплины

Обучение по дисциплине предполагает изучение курса в ходе лекционных, практических занятий и самостоятельной работы студентов. Занятия проводятся в различных формах с целью формирования знаний, практических умений, навыков и компетенций с проведением контрольных мероприятий. С целью обеспечения успешного обучения студент должен готовиться к аудиторным занятиям, поскольку они являются важнейшей формой организации учебного процессу:

- знакомят с новым учебным материалом;
- разъясняют учебные элементы, трудные для понимания;
- систематизируют учебный материал;
- ориентируют в учебном процессе.

Подготовка к аудиторному занятию заключается в следующем:

- внимательно прочитайте материал предыдущего аудиторного занятия;
- сопоставьте результаты проведенной самостоятельной работы с изученным материалом на аудиторном занятии;
- подготовьте задания, которые были даны преподавателем для подготовки дома;
- узнайте тему предстоящего занятия (по тематическому плану);
- ознакомьтесь с учебным материалом по учебным пособиям;
- запишите возможные вопросы, которые вы зададите в аудитории.

Подготовка к промежуточной аттестации

Для успешной сдачи промежуточной аттестации необходимо, помимо пошагового освоения дисциплины (модуля) в течении курса, представлять структуру дисциплины, ориентироваться в связях системы понятий дисциплины, проблемах и задачах соответствующей области знания. При подготовке к промежуточной аттестации студент должен не только повторить содержание курса, но и сопоставить свое представление о данной области с предлагаемой в процессе преподавания курса системой понятий и закономерностей, а также практических инструментов работы.

Методические рекомендации по подготовке к тестированию:

1. Прежде всего, следует внимательно изучить структуру теста, оценить объем времени, выделяемого на данный тест, увидеть, какого типа задания в нем содержатся. Это поможет настроиться на работу.
2. Лучше начинать отвечать на те вопросы, в правильности решения которых нет сомнений, не останавливаясь пока на тех заданиях, которые могут вызвать долгие раздумья. Это позволит успокоиться и сосредоточиться на выполнении более трудных вопросов.
3. Очень важно всегда внимательно читать задания до конца, не пытаясь понять условия по одной строчке или выполнив подобные задания в предыдущих тестированиях. Такая спешка нередко приводит к досадным ошибкам в самых легких вопросах.
4. Если Вы не знаете ответа на вопрос или не уверены в правильности, следует пропустить его и отметить, чтобы потом к нему вернуться.

5. Думайте только о текущем задании. Как правило, задания в тестах не связаны друг с другом непосредственно, поэтому необходимо концентрироваться на данном вопросе и находить решения, подходящие именно к нему.

6. Многие задания можно быстрее решить, если не искать сразу правильный вариант ответа, а последовательно исключать те, которые явно не подходят. Метод исключения позволяет в итоге сконцентрировать внимание на одном-двух вероятных вариантах.

7. Рассчитывать выполнение заданий нужно всегда так, чтобы осталось время на проверку и доработку (примерно 1/3-1/4 запланированного времени). Тогда вероятность ошибок сводится к нулю и имеется время, чтобы набрать максимум баллов на легких заданиях и сосредоточиться на решении более трудных, которые вначале пришлось пропустить.

8. При подготовке к тесту не следует просто заучивать, необходимо понять логику изложенного материала. Этому немало способствует составление развернутого плана, таблиц, схем. Большую помощь оказывают Интернет-тренажеры.

- Для подготовки к тестированию студенту необходимо подробно ознакомиться с материалами занятий и рекомендованной литературой.

10. Фонд оценочных средств для проведения текущего контроля успеваемости, промежуточной аттестации по дисциплине

Приложение № 1 к рабочей программе дисциплины

1. Фонд оценочных средств для проведения текущего контроля успеваемости

Задания для проведения текущего контроля успеваемости, критерии оценивания

Тематика практических/семинарских/лабораторных занятий

Семинар 1. Донаучные представления о природе.

1. Физика на Древнем Востоке
 - 1.1. Наука в Месопотамии и Египте
 - 1.2. Учение о природе в Древнем Китае
 - 1.3. Физические воззрения в Древней Индии
2. Проблема бесконечности в античной мысли
3. Проблемы пространства и движения Зенон Элейский. Апории
 - 3.1 «Дихотомия»
 - 3.2. «Стрела»
 - 3.3. «Ахиллес и черепаха»
4. Аристотель о времени и движении

Семинар 2. Наука Древнего Рима.

1. Тит Лукреций Кар: поэтическое учение о природе
 - 1.1. Место учения Тита Лукреция Кара в философской и естественнонаучной мысли
 - 1.2. Представления о пространстве и времени
 - 1.3. Идея атомизма Лукреция и ее связь с другими атомистическими учениями
 - 1.4. Движение и первоначала
 - 1.5. Клинамен
 - 1.6. Оптика

Семинар 3. Медицина Древнего Рима.

1. Научные и культурные предпосылки формирования представлений о медицине в Древнем Риме
2. Фигура врача в римском обществе
3. Медицинские и физиологические идеи Клавдия Галена

Семинар 4. Итоговые микропроекты «В защиту неразумных доктрин».

1. «Пятый элемент»: теория эфира в Античности
2. Геоцентрическая система Клавдия Птолемея
3. Гуморальная теория темперамента
4. Античная астрология
5. Античная география: Атлантида

Семинар 5. Физика Средневековья.

1. Античная наука в Средние века
2. Развитие физических учений
 - 2.1. Характеристика эпохи и науки
 - 2.2. Механика
 - 2.3. Кинематика и динамика
 - 2.4. Удельный вес
 - 2.5. Оптика
 - 2.6. Магнетизм
 - 2.7. Общие закономерности

Семинар 6. Алхимия как феномен средневековой культуры.

1. Происхождение алхимии
2. Алхимическая лаборатория
3. Как устроено алхимическое делание?
4. Алхимики в средневековом обществе

Семинар 7. Средневековая наука

1. Бэда Достопочтенный и реформа календаря
2. Как размножаются кролики и как торгуют инвесторы. Числа Фибоначчи
 - 2.1. Основные научные достижения Фибоначчи
 - 2.2 Числа Фибоначчи – как он их открыл, каково их значение
 - 2.3. Их применение в биржевой торговле в наши дни
3. Роджер Бэкон: медицина, астрология, магия, алхимия

Семинар 8. Итоговые микропроекты «Эпидемии: Средневековье и современность»

1. Причины эпидемий, источники заражения
2. Лечение эпидемических заболеваний
3. Карантин (изоляция)
4. Прививки (вакцинация в древней и в современной медицине)
5. Меры и средства индивидуальной защиты (для врачей, для обычных людей и т.д.)
6. Суеверия, связанные с эпидемиями
7. Психические эпидемии

Семинар 9. Идеалы и интересы возрожденческой науки: картина Ганса Гольбейна Младшего «Послы»

1. Ганс Гольбейн и «Послы»: общая характеристика творчества и общая характеристика картины
2. Небесный глобус
3. Цилиндрические солнечные часы
4. Прибор Николаса Крацера
5. Квадрант
6. Полиэдрические солнечные часы
7. Торкветум
8. «Арифметика» Апиана
9. Земной глобус
10. Анаморфный череп
11. Общий дизайн картины: что он может рассказать об идее образования и науки Возрождения?
12. Общий дизайн картины: что он может рассказать о ренессансных воззрениях на устройство мира?

Семинар 10. Точность и приблизительность в научном знании (А. Койре)

1. Кто такой Александр Койре?
2. Что такое точность/прецизионность?
3. Как можно соотнести понятия «точность» и «строгость»?
4. Почему появление науки было невозможным в Античности?
5. Почему знание Античности и Средневековья не было точным?
6. Зависит ли техническое мышление от научного мышления?
7. Почему в эпохи Средневековья и Возрождения научное и техническое знание существовали независимо?
8. Каково значение точности для современной науки? Как современная наука использует точное знание?
9. Какую роль современные гуманитарные науки отводят «приблизительным», «строгим», «точным» подходам?
10. Можно ли психологию отнести к области «точного» знания?

Семинар 11. Место человека во Вселенной: Ренессанс и современность

1. Антропный принцип. Общее определение. Общее понятие об антропном принципе. Современный научный контекст проблемы
2. Коперник и Бруно о месте человека во Вселенной
3. История развития антропного принципа
4. Слабый антропный принцип. Примерная формулировка и общее содержание
5. Сильный антропный принцип. Примерная формулировка и общее содержание
6. Кто такой «наблюдатель» в антропном принципе? Зачем нужна эта фигура?
7. Антропный принцип и «ансамбль вселенных»
8. Антропный принцип в уникальной вселенной

Семинар 12. Итоговые микропроекты «Книжная ярмарка»

Презентации книг

1. Галилей, Галилео. Диалог о двух главнейших системах мира. М. : РИПОЛ классик, 2018.
2. Природа описывается формулами. Галилей. Научный метод / Пер. с итал. — М.: Де Агостини, 2015.
3. По кругу с Землёй. Коперник. Гелиоцентризм / Пер. с исп. — М.: Де Агостини, 2015.
4. Дмитриев И. С. Искушение святого Коперника: ненаучные корни научной революции. — Издательство С.-Петербургского университета, 2006.
5. Самая притягательная сила природы. Ньютон. Закон всемирного тяготения. / Пер. с исп. — М.: Де Агостини, 2015.
6. Йейтс Ф. Джордано Бруно и герметическая традиция. — М.: Новое литературное обозрение, 2000.
7. Кеплер. Движение планет. Танцы со звездами / Пер. с исп. — М.: Де Агостини, 2015.

Семинар 13. Ньютон и механистическая картина мира

1. Роль Ньютона в науке
2. Аристотелевская механика и ее критика
3. Абсолютное пространство и время
4. Всемирное тяготение и движение планет
5. Механика и детерминизм
6. Экспериментальный рационализм и устройство природы

Семинар 14. Астрономия Нового времени

1. Образы звездного неба в истории европейской цивилизации
2. Первые телескопы: на пути от раритета к «философскому» инструменту
3. «Атрибуты учености» в русском портрете эпохи Просвещения

Семинар 15. Достижения классической физики

1. Волновая теория Гюйгенса
2. Оптика: эксперимент Юнга
3. Поляризация: Малюс
4. Исследование линз: Френель
5. Дифракция: Фраунгофер
6. Детерминизм: Лаплас

Семинар 16. Итоговые микропроекты «Международный женский день»

1. Каролина Гершель (астрономия)
2. Мария Склодовская-Кюри (физика, химия)
3. Розалинд Франклин (биофизика)
4. Карен Спарк Джонс (информатика)
5. Джейн Гудолл (биология)

Семинар 17. Неньютонова механика (Г. Башляр)

1. «Ньютоновская» и «неньютоновская» наука
2. Неньютоновский релятивизм
3. Переосмысление идей места и одновременности
4. Ценность изменения смысла научного понятия
5. Характер изменения современной науки относительно ньютоновской

Семинар 18. Отдельные вопросы неклассической науки

1. Проблемы теории чисел Кантора
2. Парадокс эффекта наблюдателя

Семинар 19. Структура научных революций

1. Томас Кун – основные сведения об ученом (кратко)
2. Каково значение истории для осмысления науки?
3. Что такое «парадигма»? Приведите примеры парадигм
4. Что такое «нормальная наука»?
5. Что такое «научное сообщество»?
6. В чем отличие «головоломок» и «аномалий»?
7. По каким причинам происходят революции в науке?
8. Какова роль догматизма в науке (вред, польза...)?
9. Каковы возможные недостатки теории Куна?

Семинар 20. Итоговые микропроекты «Научные мистификации»

1. Медицина: Вильжюифский список
2. Антропология: Пилтдаунский человек
3. Палеонтология: Окаменелости Берингера
4. Химия: Красная ртуть
5. Физика: Унунгексий и унуноктий
6. Биология: Сотая обезьяна
7. Психофизиология: 25-й кадр
8. Информатика: Корчеватель
9. Математика и всё-всё-всё: Новая хронология

Семинар 21. Естествознание и этика науки

1. Что такое научная рациональность?
2. Общая характеристика классической научной рациональности
3. Общая характеристика неклассической научной рациональности
4. Общая характеристика постнеклассической научной рациональности
5. Эмос науки
6. Универсализм
7. Коммунизм
8. Незаинтересованность
9. Организованный скептицизм
10. Актуальность теории Мертона

Семинар 22. Наука и идеология

1. Генетика и советская агробиология
2. Альберт Эйнштейн и Филипп Леннард: дискуссия о «немецкой физике»

Семинар 23. Сюжеты постнеклассической науки

1. Наследие Андрея Сахарова
2. Трансгуманизм
3. Феномен НЛЮ – культурно-психологический взгляд

Семинар 24. Итоговые микропроекты «Проблемы современной науки в научно-

фантастических фильмах»

1. «Она»
2. «Прибытие»
3. «Интерстеллар»

Критерии и шкалы оценивания работы студентов на практических/семинарских/лабораторных занятиях

Оценка	Критерии оценивания
«отлично»	Оценка «отлично» выставляется, если студент активно работает в течение всего практического занятия, дает полные ответы на вопросы преподавателя в соответствии с планом практического занятия и показывает при этом глубокое овладение лекционным материалом, знание соответствующей литературы и законодательства, способен выразить собственное отношение по данной проблеме, проявляет умение самостоятельно и аргументированно излагать материал, анализировать явления и факты, делать самостоятельные обобщения и выводы, правильно выполняет учебные задачи.
«хорошо»	Оценка «хорошо» выставляется при условии: студент активно работает в течение практического занятия, вопросы освещены полно, изложения материала логичное, обоснованное фактами, со ссылками на соответствующие нормативные документы и литературные источники, освещение вопросов завершено выводами, студент обнаружил умение анализировать факты и события, а также выполнять учебные задания. Но в ответах допущены неточности, некоторые незначительные ошибки, имеет место недостаточная аргументированность при изложении материала, четко выраженное отношение студента к фактам и событиям.
«удовлетворительно»	Оценка «удовлетворительно» выставляется в том случае, когда студент в целом овладел сути вопросов по данной теме, обнаруживает знание лекционного материала, законодательства и учебной литературы, пытается анализировать факты и события, делать выводы и решать задачи. Но на занятии ведет себя пассивно, отвечает только по вызову преподавателя, дает неполные ответы на вопросы, допускает грубые ошибки при освещении теоретического материала.
«неудовлетворительно»	Оценка «неудовлетворительно» выставляется в случае, когда студент обнаружил несостоятельность осветить вопросы освещены неправильно, бессистемно, с грубыми ошибками, отсутствуют понимания основной сути вопросов, выводы, обобщения.

2. Фонд оценочных средств для проведения промежуточной аттестации

Задания для проведения промежуточной аттестации по итогам освоения дисциплины

Задания	Индикатор компетенции
Базовый уровень	
Задание 1. <i>Прочитайте текст и напишите ответ на вопрос, используя чёткие, компактные формулировки</i> В чём сущность научного стиля мышления? Ответ:	УК-1.1
Задание 2. <i>Прочитайте текст и напишите ответ на вопрос, используя чёткие, компактные формулировки</i> Каков отличительный признак естественных наук? Ответ:	УК-1.1

<p>Задание 3. <i>Прочитайте текст и напишите ответ на вопрос, используя чёткие, компактные формулировки</i></p> <p>Что является минимальной единицей живого?</p> <p>Ответ:</p>	УК-1.1
<p>Задание 4. <i>Прочитайте текст и напишите ответ на вопрос, используя чёткие, компактные формулировки</i></p> <p>Что такое биосфера, согласно В.И. Вернадскому?</p> <p>Ответ:</p>	УК-1.1
<p>Задание 5. <i>Прочитайте текст и напишите ответ на вопрос, используя чёткие, компактные формулировки</i></p> <p>Как называется метод познания общих закономерностей на основе знаний об отдельных элементах класса?</p> <p>Ответ:</p>	УК-1.1
<p>Задание 6. <i>Прочитайте текст и напишите ответ на вопрос, используя чёткие, компактные формулировки</i></p> <p>В чем состоит критичность науки?</p> <p>Ответ:</p>	УК-1.1
<p>Задание 7. <i>Прочитайте текст и напишите ответ на вопрос, используя чёткие, компактные формулировки</i></p> <p>Какое свойство живых систем выделяет их из всех природных явлений и является универсальным для живого?</p> <p>Ответ:</p>	УК-1.1
Повышенный уровень	
<p>Задание 8. <i>Прочитайте текст и напишите ответ на вопрос, используя чёткие, компактные формулировки</i></p> <p>Какие свойства системы называются эмерджентными?</p> <p>Ответ:</p>	УК-1.1
<p>Задание 9. <i>Прочитайте текст и установите последовательность</i></p> <p>Расположите живые организмы в порядке их появления на Земле:</p> <ol style="list-style-type: none"> 1) Растения 2) Многоклеточные 3) Доядерные 4) Ядерные <p><i>Запишите соответствующую последовательность цифр слева направо:</i></p> <p>Ответ:</p>	УК-1.1

<p>Задание 10. Прочитайте текст и установите соответствие</p> <p>Установите соответствие между науками и их категориями: А Геометрия Б Аксиология В Генетика Г Философия 1) Естественные 2) Точные 3) Гуманитарные</p> <p>Ответ:</p> <table border="1"> <tr> <td>А</td> <td>Б</td> <td>В</td> <td>Г</td> </tr> <tr> <td></td> <td></td> <td></td> <td></td> </tr> </table>					А	Б	В	Г					УК-1.1
А	Б	В	Г										
Высокий уровень													
<p>Задание 11. Прочитайте текст и установите последовательность</p> <p>Расположите уровни организации живого в порядке возрастания сложности: 1) Органный 2) Тканевый 3) Молекулярный 4) Организменный 5) Клеточный 6) Биогеоценотический 7) Биосферный 8) Популяционно- видовой</p> <p>Запишите соответствующую последовательность цифр слева направо:</p> <p>Ответ:</p> <table border="1"> <tr> <td></td> <td></td> <td></td> <td></td> <td></td> <td></td> <td></td> <td></td> </tr> </table>													УК-1.1
<p>Задание 12. Прочитайте текст и напишите ответ на вопрос, используя чёткие, компактные формулировки</p> <p>Какое фундаментальное взаимодействие лежит в основе сил трения, поверхностного натяжения, упругости?</p> <p>Ответ:</p>					УК-1.1								

Ключ к оцениванию

№ задания	Верный ответ	Критерии
1)	Научное мышление — это мышление объективное рациональное, опирающееся на экспериментальный подход	1 балл – достаточное совпадение с верным ответом 0 баллов – остальные случаи
2)	Эмпирическая проверяемость	1 балл – достаточное совпадение с верным ответом 0 баллов – остальные случаи
3)	Клетка	1 балл – достаточное совпадение с верным ответом

		0 баллов – остальные случаи
4)	Живая оболочка Земли, включающая неживое вещество	1 балл – достаточное совпадение с верным ответом 0 баллов – остальные случаи
5)	Индукция	1 балл – достаточное совпадение с верным ответом 0 баллов – остальные случаи
6)	В экспериментальной проверке и опровержении теорий	1 балл – достаточное совпадение с верным ответом 0 баллов – остальные случаи
7)	Размножение	1 балл – достаточное совпадение с верным ответом 0 баллов – остальные случаи
8)	Эмерджентными называют свойства, присущие целой системе и несводимые к суммарному вкладу частей	2 балла – достаточное совпадение с верным ответом 0 баллов – остальные случаи
9)	3421	2 балла – совпадение с верным ответом 0 баллов – остальные случаи
10)	A2B3B1Г3	2 балла – совпадение с верным ответом 0 баллов – остальные случаи
11)	35214867	3 балла – совпадение с верным ответом 0 баллов – остальные случаи
12)	Электромагнитное	3 балла – достаточное совпадение с верным ответом 0 баллов – остальные случаи

Критерии итоговой оценки результатов освоения дисциплины

Критерии оценивания	Отлично/зачтено	Хорошо/зачтено	Удовлетворительно/зачтено	Неудовлетворительно/не зачтено
УК-1.1				
Знает:	Знает основные понятия и термины естествознания	Имеет представление об основных понятиях и терминах естествознания	Имеет фрагментарные представления об основных понятиях и терминах естествознания	Не знает основные понятия и термины естествознания
Умеет:	Умеет грамотно выявлять сильные и слабые стороны, противоречия и ошибки в информации	Умеет выявлять сильные и слабые стороны, противоречия и ошибки в информации	Демонстрирует частичные умения выявлять сильные и слабые стороны, противоречия и ошибки в информации	Не умеет выявлять сильные и слабые стороны, противоречия и ошибки в информации
Владеет:	В полной мере владеет навыками критического мышления и логического аргументирования в области естествознания	Владеет навыками критического мышления и логического аргументирования в области естествознания	Частично владеет навыками критического мышления и логического аргументирования в области естествознания	Не владеет навыками критического мышления и логического аргументирования в области естествознания



**Московский
Институт
Психоанализа**

НЕГОСУДАРСТВЕННОЕ ОБРАЗОВАТЕЛЬНОЕ
ЧАСТНОЕ УЧРЕЖДЕНИЕ ВЫСШЕГО ОБРАЗОВАНИЯ

*Утверждена Ученым советом вуза
Протокол № 8 от 21.02.2024 года*

РАБОЧАЯ ПРОГРАММА ДИСЦИПЛИНЫ СОЦИОЛОГИЯ

(наименование дисциплины в соответствии с учебным планом)

Направление подготовки/специальность	37.05.01 Клиническая психология
Направленность (профиль/специализация)	Клиническая психология
Уровень высшего образования	Специалитет
Форма обучения	Очная

Москва 2024

1. Цели и задачи освоения дисциплины

Цели освоения дисциплины	Формирование у обучаемых знаний о наиболее актуальных общественных процессах в сочетании с детальным изложением проблем во всех областях общественной жизни – экономической, социальной, политической и духовной.
Задачи дисциплины	<ol style="list-style-type: none"> 1. Дать студентам знания теоретических основ и закономерностей функционирования социологической науки выделяя ее специфику. 2. Обогащение молодых специалистов новыми научными приёмами и навыками социологии, которые могут в дальнейшем найти применение в их трудовой деятельности.

3. Место дисциплины в структуре образовательной программы

Дисциплина «Социология» относится к обязательной части Блока 1 «Дисциплины (модули)».

Дисциплины и практики, знания и умения по которым необходимы как «входные» при изучении данной дисциплины	
Дисциплины, практики, ГИА, для которых освоение данной дисциплины необходимо как предшествующее	

3. Перечень планируемых результатов обучения по дисциплине

Процесс изучения дисциплины направлен на формирование следующих компетенций:

Универсальные компетенции:

Категория универсальных компетенций	Код и наименование универсальной компетенции	Код и наименование индикатора достижения универсальной компетенции
Командная работа и лидерство	УК-3. Способен организовывать и руководить работой команды, вырабатывая командную стратегию для достижения поставленной цели	УК-3.1. Способен устанавливать и поддерживать доверительные и конструктивные отношения с разными людьми, уважать их мнения, чувства и потребности, а также уметь выражать свои эмоции и позицию адекватно ситуации и культуре
		УК-3.2. Способен работать в команде, выполнять свои обязанности, согласовывать свои действия с другими членами, принимать участие в принятии решений, разрешении конфликтов и достижении общих целей

В результате освоения дисциплины обучающийся должен:

Знать:	Уметь:	Владеть:
УК-3. Способен организовывать и руководить работой команды, вырабатывая командную стратегию для достижения поставленной цели		
УК-3.1. Способен устанавливать и поддерживать доверительные и конструктивные отношения с разными людьми, уважать их мнения, чувства и потребности, а также выражать свои эмоции и позицию адекватно ситуации и культуре		
основные психологические и социальные факторы, влияющие на межличностное общение	применять различные стратегии и техники эффективного общения в разных ситуациях и с разными собеседниками	навыками саморегуляции своих эмоций и поведения в общении

УК-3.2. Способен работать в команде, выполнять свои обязанности, согласовывать свои действия с другими членами, принимать участие в принятии решений, разрешении конфликтов и достижении общих целей		
основные характеристики и типы команд, такие как размер, структура, цели, роли, нормы, климат и др.	определять свою роль в команде и выполнять свои функции в соответствии с ней	методами кооперативного решения задач в команде

4. Структура и содержание дисциплины

Общая трудоемкость дисциплины составляет 4 з.е. 144 академических часа. Форма промежуточной аттестации зачет с оценкой

п/п	Разделы и темы дисциплины	Семестр	ВСЕГО	Трудоемкость по видам учебных занятий (в акад. часах)				
				Из них контактная работа обучающихся с преподавателем			СР	Конт роль
				Лек	Пр	СРП		
1.	Введение в социологию.	1	12	2	4	2	4	
2.	Римская идентичность.	1	12	2	4	2	4	
3.	Средневековая история частной жизни.	1	11	2	4	1	4	
4.	Категории средневекового мышления.	1	11	2	4	1	4	
5.	Возрождение: к индивиду.	1	11	2	4	1	4	
6.	Возрождение и интеллектуалы.	1	11	2	4	1	4	
	Промежуточная аттестация (часы на подготовку к зачету с оценкой)		4					4
	ИТОГИ ЗА 1 СЕМЕСТР		72	12	24	8	24	4
7.	Социально-экономическое развитие Нидерландов в XVI-XVII вв.	2	12	2	4	2	4	
8.	Политические институты Нидерландов в XVI-XVII вв.	2	12	2	4	2	4	
9.	Российская империя: макросоциологическая оптика.	2	11	2	4	1	4	
10.	Российская империя: микросоциологическая оптика.	2	11	2	4	1	4	
11.	Политическая история Перестройки.	2	11	2	4	1	4	
12.	Советская повседневность.	2	11	2	4	1	4	
	Промежуточная аттестация (часы на подготовку к зачету с оценкой)		4					4
	ИТОГИ ЗА 2 СЕМЕСТР		72	12	24	8	24	4
	ИТОГО		144	24	48	64		8

4.1. Содержание разделов и тем дисциплины

№ п/п	Разделы и темы дисциплины	Содержание
1	Введение в социологию.	Предмет социологии. Микро- и макросоциологические оптики. Социологическое воображение (Ч.Р. Миллс). Конститутивные признаки общества. Произвольность языка и относительность лингвистических кодов. Типы культуры, контркультура, субкультура. Коллективные представления, классовая структура и художественный вкус (П. Бурдьё, Б. Лаир). Категории времени и пространства в социологическом осмыслении. Различие между сакральным и профанным временем (Э. Дюркгейм). Несовпадение астрономического и социального времени,

		эволюция коллективной хроносенсорики, ритуальная структура общества.
2	Римская идентичность.	Римская трапеза. Формирование сообщества и пищевые практики. Отражение неравенства символической власти в римской трапезе. Римские символы классового статуса. Публичная и интимная жизнь древних римлян. Деграция публичной сферы в эпоху ранней Империи, формирование интеллектуальной контркультуры. Патриотизм, традиционализм и римская демократия. Традиционная римская религия как общественный договор между полисом и богами. Последствия проникновения в Рим восточных культов. Частичная эмансипация женщин, вовлечённость их в публичную сферу. Астрология: социальное распределение знания в римском обществе.
3	Средневековая история частной жизни.	Источники по изучению частной жизни в Средневековье. Частное пространство людей в средневековой Византии. Частная жизнь и вера. Частная жизнь европейской аристократии в эпоху высокого Средневековья. Средневековые представления о собственности. Частное пространство и жилище. Повседневность как категория исследования в социальных науках. Ранние работы по изучению повседневной жизни. История повседневности и история <i>longue durée</i> . «Структуры повседневности» Ф. Броделя. Микроистория и повседневность: Э. Ле Руа Ладюри и К. Гинзбург. История повседневности в Германии: А. Людтке. Изобретение повседневности М. де Серто. Теория жизненных стилей в современной социальной истории. Социология повседневности: А. Шюц, Э. Гоффман, Д. Уильям.
4	Категории средневекового мышления.	Средневековые представления о пространстве и времени. Сословная идентичность. Сословия и сословно-представительные монархии в Средние века: трудности перевода (М. А. Бойцов). «Первое», «второе» и «третье» сословия во Франции. Права и обязанности сословий. Изучение смерти и «умирания» в социологии и антропологии: Э. Дюркгейм, М. Вебер, Б. Глазер, А. Страусс и др. Современные российские исследователи смерти: С. Мохов, Д. Рогозин, С. Малышева и др. «Человек перед лицом смерти» Ф. Арьеса. Загробная жизнь и воскресение мертвых в христианстве. Эсхатологическое мышление в Средневековье. Религия и власть: два тела короля. Религия и интеллектуалы: рождение средневековой университетской культуры. "Париж: Вавилон или Иерусалим?".
5	Возрождение: к индивиду.	Появление индивида. Интимная жизнь людей в эпоху Возрождения. Развитие семьи в раннее Новое время. Персонификация смерти в европейской культуре: «мрачный жнец», <i>dance macabre</i> , «триумфы смерти», образы смерти и ада в живописи Средних веков и Возрождения (П. Брейгель-старший, Г. Гольбейн-младший и др.). Кладбища как место смерти. Общий взгляд на историю самоубийств в Европе. Христианский взгляд на самоубийства: библейское vs. историческое христианство. Анатомия и медицина в Средние века и раннее Новое время. Эротизм в средневековых литературе и изобразительном искусстве. Маргинальность и расизм в Новое время.
6	Возрождение и интеллектуалы.	Эволюция средневековых университетов в эпоху Возрождения: появление гуманизма. Рождение новой политической философии: раздробленность Италии и стремление к объединению. Переосмысление концепта <i>res publica</i> в Италии эпохи Возрождения. Интеллектуальный подъём: рождение итальянской словесности и её связь с политическими пертурбациями. Коэволюция политических институтов и искусства.
7	Социально-экономическое развитие Нидерландов в XVI-XVII вв.	Появление в Европе двух полюсов богатства и войны – в Италии и Нидерландах. Экономическое развитие Нидерландов в XVI–XVII вв. Роль Нидерландской буржуазной революции в становлении капиталистических отношений в Голландии. Причины падения роли

		Антверпена и взлета Амстердама. Торговый и ростовщический капитал. Структура хозяйства Голландии – торгово-колониальной республики и “образцовой” капиталистической страны XVII в. Нидерландская буржуазная революция: совпадение буржуазной революции с национально-освободительным движением и Реформацией.
8	Политические институты Нидерландов в XVI-XVII вв.	Предпосылки восстания. Религиозные преследования. Дворянский этап. Развитие национально-освободительного движения в Нидерландах. «Иконоборчество». Террористический режим герцога Альбы. Введение алькабалы. Нидерланды 17-го века - «городская» или «национальная» экономика? Противостояние статхаудера и великого пенсионария как форма борьбы политической и хозяйственной элит в капиталистическом государстве. Социология революции и теория элит.
9	Российская империя: макросоциологическая оптика.	Понятие «класс» и теории классового деления общества: К. Маркс, М. Вебер, П. Бурдьё. Критика понятия «класс» и «классовая борьба» в либерализме. Классовые конфликты. Социальные классы в исторической социологии: И. Валлерстайн, Ч. Тилли, М. Манн. «Средний класс» и его роль в европейской истории. Классы и революции конца XVIII—XIX в. Рабочий класс и борьба за права пролетариата в XIX — начале XX в. Понятие «нация» в исследовательской литературе: Э. Геллнер, Б. Андресон и др. Империи и нации-государства. Имперский национализм.
10	Российская империя: микросоциологическая оптика.	Тело и спорт. Влияние индустриальных войн на отношение к телу на исходе XIX — в начале XX в. Представление о красоте и уродстве в начале XX в. Дети и детство в XX в. Появление «современной семьи» в XIX в. Одиночество в Новое время. Повседневная жизнь Москвы и Петрограда в 1917 г. Социальные и естественные науки в империях XIX в.: расизм, этнический национализм и социал-дарвинизм.
11	Политическая история Перестройки.	Настроения в советском обществе брежневского периода. М.С. Горбачев. Перестройка в СССР (1985-1991 гг.) - попытка реформировать советскую экономическую и политическую систему. Курс на ускорение социально-экономического развития страны, политика гласности. Первый съезд народных депутатов СССР. Новая внешняя политика. Нарастание экономического и политического кризиса, обострение межнациональных конфликтов. Общественные настроения периода Перестройки. Трансформация советской политической системы в результате Перестройки.
12	Советская повседневность.	Инструментализация смерти в СССР (С.Ю. Малышева). "Женская повседневность" в советскую эпоху. Мир советского детства. Пища и предприятия общественного питания в советскую эпоху. Школа, институт, университет: институт образования в советскую эпоху. Труд и досуг в советской повседневности. Массовая культура советской эпохи и контркультура. Приватное пространство: жилье советского человека.

5. Перечень компетенций с указанием этапов формирования и средств оценки в процессе освоения дисциплины в рамках отдельных тем и разделов

ИДК	Показатели	Разделы и темы дисциплины	Оценочное средство для текущего контроля
УК-3. Способен организовывать и руководить работой команды, вырабатывая командную стратегию для достижения поставленной цели			
УК-3.1	Знать: основные психологические и социальные факторы, влияющие на межличностное	Введение в социологию. Римская идентичность. Средневековая история частной жизни. Категории средневекового мышления. Возрождение: к индивиду. Возрождение и интеллектуалы. Социально-	Устный опрос Письменные работы Работа с текстом

	общение	экономическое развитие Нидерландов в XVI-XVII вв. Политические институты Нидерландов в XVI-XVII вв. Российская империя: макросоциологическая оптика. Российская империя: микросоциологическая оптика. Политическая история Перестройки. Советская повседневность.	
	Уметь: применять различные стратегии и техники эффективного общения в разных ситуациях и с разными собеседниками	Введение в социологию. Римская идентичность. Средневековая история частной жизни. Категории средневекового мышления. Возрождение: к индивиду. Возрождение и интеллектуалы. Социально-экономическое развитие Нидерландов в XVI-XVII вв. Политические институты Нидерландов в XVI-XVII вв. Российская империя: макросоциологическая оптика. Российская империя: микросоциологическая оптика. Политическая история Перестройки. Советская повседневность.	Устный опрос Письменные работы Работа с текстом
	Владеть: навыками саморегуляции своих эмоций и поведения в общении	Введение в социологию. Римская идентичность. Средневековая история частной жизни. Категории средневекового мышления. Возрождение: к индивиду. Возрождение и интеллектуалы. Социально-экономическое развитие Нидерландов в XVI-XVII вв. Политические институты Нидерландов в XVI-XVII вв. Российская империя: макросоциологическая оптика. Российская империя: микросоциологическая оптика. Политическая история Перестройки. Советская повседневность.	Устный опрос Письменные работы Работа с текстом
УК-3.2	Знать: основные характеристики и типы команд, такие как размер, структура, цели, роли, нормы, климат и др.	Введение в социологию. Римская идентичность. Средневековая история частной жизни. Категории средневекового мышления. Возрождение: к индивиду. Возрождение и интеллектуалы. Социально-экономическое развитие Нидерландов в XVI-XVII вв. Политические институты Нидерландов в XVI-XVII вв. Российская империя: макросоциологическая оптика. Российская империя: микросоциологическая оптика. Политическая история Перестройки. Советская повседневность.	Устный опрос Письменные работы Работа с текстом
	Уметь: определять свою роль в команде и выполнять свои функции в соответствии с ней	Введение в социологию. Римская идентичность. Средневековая история частной жизни. Категории средневекового мышления. Возрождение: к индивиду. Возрождение и интеллектуалы. Социально-экономическое развитие Нидерландов в XVI-XVII вв. Политические институты Нидерландов в XVI-XVII вв. Российская империя: макросоциологическая оптика. Российская империя: микросоциологическая оптика. Политическая история Перестройки. Советская повседневность.	Устный опрос Письменные работы Работа с текстом
	Владеть: методами кооперативного решения задач в команде	Введение в социологию. Римская идентичность. Средневековая история частной жизни. Категории средневекового мышления. Возрождение: к индивиду. Возрождение и интеллектуалы. Социально-экономическое развитие Нидерландов в XVI-XVII вв. Политические институты Нидерландов в XVI-XVII вв. Российская империя: макросоциологическая оптика. Российская империя: микросоциологическая оптика. Политическая история Перестройки. Советская повседневность.	Устный опрос Письменные работы Работа с текстом

6. Учебно-методическое обеспечение самостоятельной работы обучающихся

№ п/п	Разделы и темы дисциплины	Вид самостоятельной работы
1	Введение в социологию.	Изучение литературы по теме дисциплины, подготовка доклада (сообщения)
2	Римская идентичность.	Изучение литературы по теме дисциплины, подготовка доклада (сообщения)
3	Средневековая история частной жизни.	Изучение литературы по теме дисциплины, подготовка доклада (сообщения)
4	Категории средневекового мышления.	Изучение литературы по теме дисциплины, подготовка доклада (сообщения)
5	Возрождение: к индивиду.	Изучение литературы по теме дисциплины, подготовка доклада (сообщения)
6	Возрождение и интеллектуалы.	Изучение литературы по теме дисциплины, подготовка доклада (сообщения)
7	Социально-экономическое развитие Нидерландов в XVI-XVII вв.	Изучение литературы по теме дисциплины, подготовка доклада (сообщения)
8	Политические институты Нидерландов в XVI-XVII вв.	Изучение литературы по теме дисциплины, подготовка доклада (сообщения)
9	Российская империя: макросоциологическая оптика.	Изучение литературы по теме дисциплины, подготовка доклада (сообщения)
10	Российская империя: микросоциологическая оптика.	Изучение литературы по теме дисциплины, подготовка доклада (сообщения)
11	Политическая история Перестройки.	Изучение литературы по теме дисциплины, подготовка доклада (сообщения)
12	Советская повседневность.	Изучение литературы по теме дисциплины, подготовка доклада (сообщения)

7. Перечень основной и дополнительной учебной литературы

а) основная литература:

№	Основная литература	Адрес электронного ресурса	Вид доступа
1	Экономика и социология труда. Учебник (книга) 2019, Воленко К.В., Самыгин С.И., Волков Ю.Ю., Иванченко О.С., Некрасова Е.Г., Кудрявцев Д.И., Дашков и К, Наука-Спектр	https://www.iprbookshop.ru/85488.html	По логину и паролю
2	Социология. Учебное пособие (книга) 2019, Давыдов С.А., Научная книга	https://www.iprbookshop.ru/81052.html	По логину и паролю

б) дополнительная литература:

№	Дополнительная литература	Адрес электронного ресурса	Вид доступа
1	Современная социология. Теоретико-методологические основания и перспективы (книга) 2014, Добренков В.И., Кравченко А.И., Академический Проект	https://www.iprbookshop.ru/36564.html	По логину и паролю

8. Ресурсное обеспечение дисциплины

Перечень ресурсов сети Интернет	Электронно-библиотечная система IPRbooks - программный комплекс,
---------------------------------	------------------------------------------------------------------

	<p>обеспечивающий онлайн-доступ к лицензионным материалам с сайта www.iprbookshop.ru</p> <p>Портал образовательных ресурсов Московского института психоанализа. OpenOffice - свободный и открытый офисный пакет https://www.openoffice.org/ru/ Интернет-платформа телематической площадки www.webinar.ru</p>
<p>Лицензионное и свободно распространяемое программное обеспечение, том числе отечественного производства</p>	<p>Лицензионное ПО Microsoft Windows: Windows Professional 10 Russian Upgrade OLV NL Each AcademicEdition Additional Product (АКТ ПРЕДОСТАВЛЕНИЯ ПРАВ No Tr095234 от 23.09.2020, срок действия – Бессрочно)</p> <p>Лицензионное ПО Microsoft Office: Office Professional Plus 2019 Russian OLV NL Each AcademicEdition (АКТ ПРЕДОСТАВЛЕНИЯ ПРАВ No Tr095234 от 23.09.2020, срок действия – Бессрочно)</p> <p>Лицензионное ПО ИВИК Aster: Электронная лицензия Pro-2 для Windows 7/8/10</p> <p>Электронно-библиотечная система IPRbooks (лицензионный договор от 20.12.2021 №8748/21П, срок действия до 20.12.2024)</p> <p>Программа управления автоматизированной информационной системой дистанционного синхронного и асинхронного обучения «InStudy» (Свидетельство о государственной регистрации программы для ЭВМ «№ 2017611267, Срок действия – бессрочно.)</p> <p>IS:Университет ПРОФ. Ред.2.2. Электронная поставка (Сублицензионный договор №059/101121/001 от 10.11.2021г., Акт на передачу прав 059/0000008590 от 16.11.2021г., срок действия – Бессрочно))</p>
<p>Перечень современных профессиональных баз данных и информационных справочных систем</p>	<p>Научная электронная библиотека eLibrary.ru - Российский индекс научного цитирования (РИНЦ)</p> <p>Открытый портал информационных ресурсов (научных статей, сборников работ и монографий по различным направлениям наук) https://elibrary.ru/project_risc.asp</p> <p>Академия Google</p> <p>Поисковая система научной информации https://scholar.google.ru</p> <p>База данных научных журналов на английском языке ScienceDirect</p> <p>Открытый доступ к метаданным научных статей по различным направлениям наук http://www.sciencedirect.com/</p> <p>База данных научных журналов на английском языке SAGE Journals</p> <p>Открытый доступ к метаданным научных статей по различным направлениям наук http://journals.sagepub.com/</p> <p>Сайты ведущих отечественных научно-исследовательских и образовательных организаций в области Биоэкологии и Экологии</p> <p>В открытом доступе предоставлен доступ к текстам авторефератов и рукописей диссертаций на соискание ученых степеней кандидатов и докторов биологических наук по разным специальностям. http://www.sev-in.ru/ru/glavnag https://www.rudn.ru/education/schools-and-departments/institutions/faculty-of-ecology https://www.bio.msu.ru http://mpgu.su/ob-mpgu/struktura/faculties/institut-biologii-i-himii/</p> <p>Сайт научного журнала «Экология»</p> <p>Открытый портал информационных ресурсов (научных статей) по Экологии https://sciencejournals.ru/journal/ekol/</p> <p>Сайт научного журнал «Экология человека»</p> <p>Междисциплинарный научный журнал, публикующий оригинальные статьи по различным отраслям экологии и смежных наук. https://hum-ecol.ru/</p> <p>Сайт Государственная публичная научно-техническая библиотека России, раздел "Эколого-правовые основы охраны природы в Российской Федерации" https://www.gpntb.ru/vystavki-v-gpntb-rossii/2019-god/113-chitatelnyam/6/6007-ekologo-pravovye-osnovy-okhrany-prirody-v-rf.html</p> <p>Сайт Общероссийская общественная организация по охране и защите природных ресурсов «РОССИЙСКОЕ ЭКОЛОГИЧЕСКОЕ ОБЩЕСТВО» https://www.ecosociety.ru</p> <p>Список Российских и международных экологических организаций http://cbs-bataysk.ru/docs/ekologia/zakon/ekoorg.htm</p>

	http://www.psychology-online.net/
Описание материально-технической базы	<p>№ 411 Учебная аудитория для проведения занятий лекционного типа, занятий семинарского типа, курсового проектирования (выполнения курсовых работ), групповых и индивидуальных консультаций, текущего контроля и промежуточной аттестации: Оборудование и технические средства обучения: столы для обучающихся, стулья, рабочее место преподавателя, мультимедийный проектор, экран, ноутбук с выходом в Интернет</p> <p>№ 419 Помещения для самостоятельной работы: столы для обучающихся, стулья. Компьютерная техника с возможностью подключения к сети Интернет и обеспечением доступа в ЭИОС: ноутбуки с выходом в Интернет и доступом в ЭИОС</p>

9. Методические указания для обучающихся по освоению дисциплины

Обучение по дисциплине предполагает изучение курса в ходе лекционных, практических занятий и самостоятельной работы студентов. Занятия проводятся в различных формах с целью формирования знаний, практических умений, навыков и компетенций с проведением контрольных мероприятий. С целью обеспечения успешного обучения студент должен готовиться к аудиторным занятиям, поскольку они являются важнейшей формой организации учебного процессу:

- знакомят с новым учебным материалом;
- разъясняют учебные элементы, трудные для понимания;
- систематизируют учебный материал;
- ориентируют в учебном процессе.

Подготовка к аудиторному занятию заключается в следующем:

- внимательно прочитайте материал предыдущего аудиторного занятия;
- сопоставьте результаты проведенной самостоятельной работы с изученным материалом на аудиторном занятии;
- подготовьте задания, которые были даны преподавателем для подготовки дома;
- узнайте тему предстоящего занятия (по тематическому плану);
- ознакомьтесь с учебным материалом по учебным пособиям;
- запишите возможные вопросы, которые вы зададите в аудитории.

Подготовка к промежуточной аттестации

Для успешной сдачи промежуточной аттестации необходимо, помимо пошагового освоения дисциплины (модуля) в течении курса, представлять структуру дисциплины, ориентироваться в связях системы понятий дисциплины, проблемах и задачах соответствующей области знания. При подготовке к промежуточной аттестации студент должен не только повторить содержание курса, но и сопоставить свое представление о данной области с предлагаемой в процессе преподавания курса системой понятий и закономерностей, а также практических инструментов работы.

Методические рекомендации по подготовке к тестированию:

1. Прежде всего, следует внимательно изучить структуру теста, оценить объем времени, выделяемого на данный тест, увидеть, какого типа задания в нем содержатся. Это поможет настроиться на работу.
2. Лучше начинать отвечать на те вопросы, в правильности решения которых нет сомнений, не останавливаясь пока на тех заданиях, которые могут вызвать долгие раздумья. Это позволит успокоиться и сосредоточиться на выполнении более трудных вопросов.
3. Очень важно всегда внимательно читать задания до конца, не пытаясь понять условия по одной строчке или выполнив подобные задания в предыдущих тестированиях. Такая спешка нередко приводит к досадным ошибкам в самых легких вопросах.

4. Если Вы не знаете ответа на вопрос или не уверены в правильности, следует пропустить его и отметить, чтобы потом к нему вернуться.

5. Думайте только о текущем задании. Как правило, задания в тестах не связаны друг с другом непосредственно, поэтому необходимо концентрироваться на данном вопросе и находить решения, подходящие именно к нему.

6. Многие задания можно быстрее решить, если не искать сразу правильный вариант ответа, а последовательно исключать те, которые явно не подходят. Метод исключения позволяет в итоге сконцентрировать внимание на одном-двух вероятных вариантах.

7. Рассчитывать выполнение заданий нужно всегда так, чтобы осталось время на проверку и доработку (примерно 1/3-1/4 запланированного времени). Тогда вероятность ошибок сводится к нулю и имеется время, чтобы набрать максимум баллов на легких заданиях и сосредоточиться на решении более трудных, которые вначале пришлось пропустить.

8. При подготовке к тесту не следует просто заучивать, необходимо понять логику изложенного материала. Этому немало способствует составление развернутого плана, таблиц, схем. Большую помощь оказывают Интернет-тренажеры.

- Для подготовки к тестированию студенту необходимо подробно ознакомиться с материалами занятий и рекомендованной литературой.

10. Фонд оценочных средств для проведения текущего контроля успеваемости, промежуточной аттестации по дисциплине

Приложение № 1 к рабочей программе дисциплины

1. Фонд оценочных средств для проведения текущего контроля успеваемости

Задания для проведения текущего контроля успеваемости, критерии оценивания

Тематика практических/семинарских/лабораторных занятий

- Тема 1. Введение в социологию.
- Тема 2. Римская идентичность.
- Тема 3. Средневековая история частной жизни.
- Тема 4. Категории средневекового мышления.
- Тема 5. Возрождение: к индивиду.
- Тема 6. Возрождение и интеллектуалы.
- Тема 7. Социально-экономическое развитие Нидерландов в XVI-XVII вв.
- Тема 8. Политические институты Нидерландов в XVI-XVII вв.
- Тема 9. Российская империя: макросоциологическая оптика.
- Тема 10. Российская империя: микросоциологическая оптика.
- Тема 11. Политическая история Перестройки.
- Тема 12. Советская повседневность.

Критерии и шкалы оценивания работы студентов на практических/семинарских/лабораторных занятиях

Оценка	Критерии оценивания
«отлично»	Оценка «отлично» выставляется, если студент активно работает в течение всего практического занятия, дает полные ответы на вопросы преподавателя в соответствии с планом практического занятия и показывает при этом глубокое овладение лекционным материалом, знание соответствующей литературы и законодательства, способен выразить собственное отношение по данной проблеме, проявляет умение самостоятельно и аргументированно излагать материал, анализировать явления и факты, делать самостоятельные обобщения и выводы, правильно выполняет учебные задачи.
«хорошо»	Оценка «хорошо» выставляется при условии: студент активно работает в течение практического занятия, вопросы освещены полно, изложения материала логические, обоснованные фактами, со ссылками на соответствующие нормативные документы и литературные источники, освещение вопросов завершено выводами, студент обнаружил умение анализировать факты и события, а также выполнять учебные задания. Но в ответах допущены неточности, некоторые незначительные ошибки, имеет место недостаточная аргументированность при изложении материала, четко выраженное отношение студента к фактам и событиям.
«удовлетворительно»	Оценка «удовлетворительно» выставляется в том случае, когда студент в целом овладел сути вопросов по данной теме, обнаруживает знание лекционного материала, законодательства и учебной литературы, пытается анализировать факты и события, делать выводы и решать задачи. Но на занятии ведет себя пассивно, отвечает только по вызову преподавателя, дает неполные ответы на вопросы, допускает грубые ошибки при освещении теоретического материала.
«неудовлетворительно»	Оценка «неудовлетворительно» выставляется в случае, когда студент обнаружил несостоятельность осветить вопрос вопросы освещены неправильно, бессистемно, с грубыми ошибками, отсутствуют понимания основной сути вопросов, выводы, обобщения.

2. Фонд оценочных средств для проведения промежуточной аттестации

Задания для проведения промежуточной аттестации по итогам освоения дисциплины

Задания	Индикатор компетенции
Базовый уровень	
Задание 1.	УК-3.1

<p><i>Прочитайте текст и запишите ответ, используя чёткие, компактные формулировки.</i></p> <p>Какая концепция точнее всего описывает типичный обед римского патриция?</p> <p>Ответ:</p>	
<p>Задание 2. <i>Прочитайте текст и запишите ответ, используя чёткие, компактные формулировки.</i></p> <p>Какое понятие наиболее полно характеризует «контракт», заключённый римлянами и их пантеоном?</p> <p>Ответ:</p>	<p>УК-3.1 УК-3.2</p>
<p>Задание 3. <i>Прочитайте текст и запишите ответ, используя чёткие, компактные формулировки.</i></p> <p>Какие заболевания средневековая демонология чаще всего описывала как имеющие колдовскую природу?</p> <p>Ответ:</p>	<p>УК-3.1</p>
<p>Задание 4. <i>Прочитайте текст и запишите ответ, используя чёткие, компактные формулировки.</i></p> <p>Какие феномены задавали ритм течению повседневной жизни средневекового человека?</p> <p>Ответ:</p>	<p>УК-3.1 УК-3.2</p>
<p>Задание 5. <i>Прочитайте текст и запишите ответ, используя чёткие, компактные формулировки.</i></p> <p>Какая ренессансная социальная практика может рассматриваться как акт «покупки благочестия» и престижное потребление?</p> <p>Ответ:</p>	<p>УК-3.2 УК-3.1</p>
<p>Задание 6. <i>Прочитайте текст и запишите ответ, используя чёткие, компактные формулировки.</i></p> <p>В каком случае ренессансная Церковь поощряла использование косметики?</p> <p>Ответ:</p>	<p>УК-3.1</p>
<p>Задание 7. <i>Прочитайте текст и запишите ответ, используя чёткие, компактные формулировки.</i></p> <p>Что отличало трактат Эразма Роттердамского от предшествующих сочинений, посвящённых хорошим манерам?</p> <p>Ответ:</p>	<p>УК-3.1</p>
<p>Задание 8. <i>Прочитайте текст и запишите ответ, используя чёткие, компактные формулировки.</i></p> <p>Что поспособствовало разделению частной и публичной сфер во Франции XVIII века?</p> <p>Ответ:</p>	<p>УК-3.2</p>
<p>Задание 9. <i>Прочитайте текст и запишите ответ, используя чёткие, компактные формулировки.</i></p> <p>Как Ф. Арьес называет этап европейской истории смерти, имевший место в XIX – начале XX вв. и характеризовавшийся романтизацией смерти?</p>	<p>УК-3.1</p>

<p>Ответ:</p>	
<p>Задание 10. <i>Прочитайте текст и запишите ответ, используя чёткие, компактные формулировки.</i></p> <p>Что имеет в виду С. Мештрович, говоря, что современному обществу свойствен постэмоционализм?</p> <p>Ответ:</p>	<p>УК-3.1</p>
<p>Задание 11. <i>Прочитайте текст и запишите ответ, используя чёткие, компактные формулировки.</i></p> <p>Какими понятиями С. Коллинз дополнил теорию ритуала Э. Дюркгейма?</p> <p>Ответ:</p>	<p>УК-3.1</p>
<p>Задание 12. <i>Прочитайте текст и запишите ответ, используя чёткие, компактные формулировки</i></p> <p>Что Г. Гарфинкель называет «индексными выражениями»?</p> <p>Ответ:</p>	<p>УК-3.2</p>
<p>Задание 13. <i>Прочитайте текст и выберите один правильный ответ</i></p> <p>Какой из перечисленных факторов наиболее важен для поддержания конструктивных отношений в команде?</p> <ol style="list-style-type: none"> 1) Способность к адаптации 2) Уровень интеллекта 3) Внешний вид 4) Лидерские качества <p>Ответ:</p>	<p>УК-3.1 УК-3.2</p>
<p>Задание 14. <i>Прочитайте текст и выберите один правильный ответ</i></p> <p>Какая техника наиболее эффективна для разрешения межличностных конфликтов?</p> <ol style="list-style-type: none"> 1) Игнорирование проблемы 2) Взаимное обвинение 3) Метод активного слушания 4) Выход из группы <p>Ответ:</p>	<p>УК-3.1 УК-3.2</p>
<p>Задание 15. <i>Прочитайте текст и выберите один правильный ответ</i></p> <p>Что важно учитывать при оценке мнений членов команды?</p> <ol style="list-style-type: none"> 1) Только их профессиональный опыт 2) Личные предпочтения руководителя 3) Культурные и индивидуальные особенности 4) Возраст участников <p>Ответ:</p>	<p>УК-3.1 УК-3.2</p>
<p>Задание 16. <i>Прочитайте текст и выберите один правильный ответ</i></p> <p>Что следует учитывать при организации команды для работы над проектом?</p> <ol style="list-style-type: none"> 1) Полный половой состав команды 	<p>УК-3.1 УК-3.2</p>

<p>2) Свободное время участников 3) Наличие конфликтов между участниками 4) Индивидуальные качества каждого члена</p> <p>Ответ:</p>	
<p>Задание 17. <i>Прочитайте текст и выберите один правильный ответ</i></p> <p>Если необходимо отстоять свою позицию в команде, что следует сделать?</p> <p>1) Навязать свое мнение любой ценой 2) Использовать аргументы и факты 3) Игнорировать мнение других 4) Поддержать первое предложенное решение</p> <p>Ответ:</p>	<p>УК-3.1 УК-3.2</p>
<p>Задание 18. <i>Прочитайте текст и выберите один правильный ответ</i></p> <p>Каким методом обычно осуществляется эффективное межкультурное взаимодействие?</p> <p>1) Стереотипирование 2) Игнорирование культурных различий 3) Адаптация и уважение 4) Имитация</p> <p>Ответ:</p>	<p>УК-3.1 УК-3.2</p>
<p>Задание 19. <i>Прочитайте текст и выберите один правильный ответ</i></p> <p>Какой подход является наиболее эффективным при работе с людьми из разных культур?</p> <p>1) Этноцентризм 2) Культурный релятивизм 3) Пренебрежение культурными нормами 4) Унификация культурных практик</p> <p>Ответ:</p>	<p>УК-3.1 УК-3.2</p>
<p>Задание 20. <i>Прочитайте текст и выберите один правильный ответ</i></p> <p>Что следует учитывать, чтобы эффективно работать в межкультурной команде?</p> <p>1) Стереотипы и предрассудки 2) Уникальные культурные особенности 3) Только личные амбиции 4) Универсальные подходы</p> <p>Ответ:</p>	<p>УК-3.1 УК-3.2</p>
Повышенный уровень	
<p>Задание 21. <i>Прочитайте текст и установите последовательность</i></p> <p>Расположите этапы разрешения конфликта в хронологическом порядке:</p> <p>1) Определение причин конфликта 2) Выработка совместного решения 3) Выведение конструктивных итогов 4) Проведение переговоров</p> <p><i>Запишите соответствующую последовательность цифр слева направо:</i></p> <p>Ответ:</p>	<p>УК-3.2</p>

<p>Задание 22. <i>Прочитайте текст и установите последовательность</i></p> <p>Последовательные шаги для эффективной работы в команде:</p> <ol style="list-style-type: none"> 1) Распределение ролей и задач 2) Установление общих целей 3) Проведение командной встречи 4) Контроль и оценка выполнения задач <p><i>Запишите соответствующую последовательность цифр слева направо:</i> Ответ:</p> <table border="1" data-bbox="165 562 1016 622"> <tr> <td style="width: 25px; height: 27px;"></td> <td style="width: 25px; height: 27px;"></td> <td style="width: 25px; height: 27px;"></td> <td style="width: 25px; height: 27px;"></td> </tr> </table>									УК-3.2
<p>Задание 23. <i>Прочитайте текст и установите последовательность</i></p> <p>Определите последовательность шагов для учета культурных особенностей в международной команде:</p> <ol style="list-style-type: none"> 1) Изучение культурных норм и обычаев 2) Установление единых правил взаимодействия 3) Проведение тренинга по межкультурной коммуникации 4) Введение культурных особенностей в рабочий процесс <p><i>Запишите соответствующую последовательность цифр слева направо:</i> Ответ:</p> <table border="1" data-bbox="165 1055 1016 1115"> <tr> <td style="width: 25px; height: 27px;"></td> <td style="width: 25px; height: 27px;"></td> <td style="width: 25px; height: 27px;"></td> <td style="width: 25px; height: 27px;"></td> </tr> </table>									УК-3.1 УК-3.2
<p>Задание 24. <i>Прочитайте текст и установите последовательность</i></p> <p>Последовательность действий для эффективного отстаивания своей позиции:</p> <ol style="list-style-type: none"> 1) Приведение доказательств и аргументов 2) Анализ и подготовка доводов 3) Установление диалога и выслушивание мнений других 4) Поиск компромиссных решений <p><i>Запишите соответствующую последовательность цифр слева направо:</i> Ответ:</p> <table border="1" data-bbox="165 1518 1016 1579"> <tr> <td style="width: 25px; height: 27px;"></td> <td style="width: 25px; height: 27px;"></td> <td style="width: 25px; height: 27px;"></td> <td style="width: 25px; height: 27px;"></td> </tr> </table>									УК-3.1. УК-3.2.
<p>Задание 25. <i>Прочитайте текст и установите последовательность</i></p> <p>Расположите шаги, необходимые для построения конструктивных отношений с учетом личных чувств и мнений, в правильном порядке:</p> <ol style="list-style-type: none"> 1) Выражение понимания и уважения 2) Признание и уважение мнений 3) Создание атмосферы доверия и открытости 4) Слушание и активное восприятие информации <p><i>Запишите соответствующую последовательность цифр слева направо:</i> Ответ:</p> <table border="1" data-bbox="165 2004 1016 2065"> <tr> <td style="width: 25px; height: 27px;"></td> <td style="width: 25px; height: 27px;"></td> <td style="width: 25px; height: 27px;"></td> <td style="width: 25px; height: 27px;"></td> </tr> </table>									УК-3.1 УК-3.2

<p>Задание 26. <i>Прочитайте текст и установите последовательность</i></p> <p>Расположите шаги, необходимые для отстаивания своей позиции в команде, в правильном порядке:</p> <ol style="list-style-type: none"> 1) Сбор аргументов и фактов 2) Подготовка к обсуждению 3) Выражение своей точки зрения с уважением 4) Учёт мнений других участников <p><i>Запишите соответствующую последовательность цифр слева направо:</i> Ответ:</p> <table border="1" style="width: 100%; height: 20px;"> <tr> <td style="width: 25%;"></td> <td style="width: 25%;"></td> <td style="width: 25%;"></td> <td style="width: 25%;"></td> </tr> </table>					<p>УК-3.1 УК-3.2</p>				
<p>Задание 27. <i>Прочитайте текст и установите соответствие</i></p> <p>Установите соответствие между методами работы в команде и их описаниями:</p> <p>А Делегирование задач Б «Мозговой штурм» В Тимбилдинг Г Тим-ревью</p> <ol style="list-style-type: none"> 1) Оценка и анализ прогресса команды для улучшения работы 2) Обеспечение равномерного распределения работ между членами команды 3) Генерация идей и предложений от всех участников 4) Укрепление межличностных связей среди членов команды через совместные активности <p>Ответ:</p> <table border="1" style="width: 100%; text-align: center;"> <tr> <td style="width: 25%;">А</td> <td style="width: 25%;">Б</td> <td style="width: 25%;">В</td> <td style="width: 25%;">Г</td> </tr> <tr> <td style="height: 20px;"></td> <td></td> <td></td> <td></td> </tr> </table>	А	Б	В	Г					<p>УК-3.2</p>
А	Б	В	Г						
<p>Задание 28. <i>Прочитайте текст и установите соответствие</i></p> <p>Установите соответствие между этапами разрешения конфликта и их описаниями:</p> <p>А Идентификация конфликта Б Обсуждение В Переговоры Г Реализация решений</p> <ol style="list-style-type: none"> 1) Внедрение согласованных действий для устранения конфликта 2) Поиск совместно принимаемых решений 3) Определение проблемы и сторон конфликта 4) Публичный диалог для нахождения общей позиции <p>Ответ:</p> <table border="1" style="width: 100%; text-align: center;"> <tr> <td style="width: 25%;">А</td> <td style="width: 25%;">Б</td> <td style="width: 25%;">В</td> <td style="width: 25%;">Г</td> </tr> <tr> <td style="height: 20px;"></td> <td></td> <td></td> <td></td> </tr> </table>	А	Б	В	Г					<p>УК-3.2.</p>
А	Б	В	Г						
<p>Задание 29. <i>Прочитайте текст и установите соответствие</i></p> <p>Установите соответствие между навыками межкультурного общения и их описаниями:</p> <p>А Культурная осведомленность Б Адаптивная коммуникация</p>	<p>УК-3.1 УК-3.2</p>								

<p>В Уважение традиций Г Межкультурная эмпатия</p> <ol style="list-style-type: none"> 1) Способность понимать и сопереживать чувствам и эмоциям представителей других культур 2) Признание и следование культурным нормам другой стороны 3) Изменение стиля общения в зависимости от контекста 4) Знание и понимание культурных различий и сходств <p>Ответ:</p> <table border="1" data-bbox="167 405 1011 524"> <tr> <td>А</td> <td>Б</td> <td>В</td> <td>Г</td> </tr> <tr> <td> </td> <td> </td> <td> </td> <td> </td> </tr> </table>	А	Б	В	Г					
А	Б	В	Г						
<p>Задание 30. <i>Прочитайте текст и установите соответствие</i></p> <p>Установите соответствие между стратегиями конструктивного взаимодействия и их описаниями:</p> <p>А Активное слушание Б Ассертивное общение В Обратная связь Г Эмпатия</p> <ol style="list-style-type: none"> 1) Способность чувствовать и понимать эмоции и потребности других людей 2) Полное внимание к говорящему с целью понимания его точки зрения 3) Предоставление конструктивных комментариев и предложений 4) Выражение своих мыслей и чувств уверенным и уважительным образом <p>Ответ:</p> <table border="1" data-bbox="167 1048 1011 1167"> <tr> <td>А</td> <td>Б</td> <td>В</td> <td>Г</td> </tr> <tr> <td> </td> <td> </td> <td> </td> <td> </td> </tr> </table>	А	Б	В	Г					<p>УК-3.1 УК-3.2</p>
А	Б	В	Г						
<p>Задание 31. <i>Прочитайте текст и установите соответствие</i></p> <p>Установите соответствие между характеристиками командной работы и их описаниями:</p> <p>А Лидерство Б Коллективное принятие решений В Эффективная коммуникация Г Ответственность</p> <ol style="list-style-type: none"> 1) Умение направлять и мотивировать команду к достижению целей 2) Обмен информацией и идеями между членами команды 3) Выполнение задач и отчетность за свою работу 4) Совместное обсуждение и выбор наилучших вариантов действий <p>Ответ:</p> <table border="1" data-bbox="167 1662 1011 1780"> <tr> <td>А</td> <td>Б</td> <td>В</td> <td>Г</td> </tr> <tr> <td> </td> <td> </td> <td> </td> <td> </td> </tr> </table>	А	Б	В	Г					<p>УК-3.1 УК-3.2</p>
А	Б	В	Г						
<p>Задание 32. <i>Прочитайте текст и установите соответствие</i></p> <p>Определите соответствие между способностями и их характеристиками:</p> <p>А Способность к конструктивному взаимодействию Б Способность работы в команде В Способность отстаивать свою позицию Г Способность разрешать конфликты</p> <ol style="list-style-type: none"> 1) Умение поддерживать стабильные и эффективные отношения в рамках группы 	<p>УК-3.1</p>								

- 2) Умение находить компромиссы и решения, удовлетворяющие все стороны
- 3) Умение учитывать потребности и способы общения, подходящие другим
- 4) Умение ясно и логично представлять свои аргументы, оставаясь уважительным

Ответ:

А	Б	В	Г

Задание 33.

Прочитайте текст и установите соответствие

Установите соответствие между концепциями и их определениями:

А Культурный релятивизм

Б Активное слушание

В Компромисс

Г Сплоченность команды

- 1) Полное внимание к говорящему, включая понимание его точки зрения и чувств
- 2) Признание и уважение культурных различий без навязывания своих стандартов
- 3) Степень единства членов группы, их способность работать совместно
- 4) Поиск общих решений, которые устраивают всех участников конфликта

Ответ:

А	Б	В	Г

УК-3.1
УК-3.2

Задание 34.

Прочитайте текст и установите соответствие

Установите соответствие между понятиями и их описанием

А Метод "мозгового штурма"

Б Медиация

В Опрос и интервью

Г Тренинг по межкультурной коммуникации

- 1) Привлечение нейтральной стороны для помощи в разрешении споров
- 2) Сбор информации путем задавания вопросов напрямую участникам
- 3) Обучающее мероприятие, направленное на улучшение навыков взаимодействия с людьми из разных культур
- 4) Активное генерирование идей без критики для решения проблем

Ответ:

А	Б	В	Г

УК-3.1
УК-3.2

Высокий уровень

Задание 35.

Ситуационная задача. Прочитайте текст и запишите ответ, используя чёткие, компактные формулировки.

В одной из североафриканских стран начался вооруженный конфликт между властью и оппозицией. Многие мирные жители из опасения за свою жизнь покинули свои дома и начали покидать страну, пополняя лагеря беженцев в соседних странах, стараясь добраться до Европы, найти работу по специальности. Какое социальное явление представляет данный пример? Приведите конкретное название социального явления, описанного в задаче.

УК-3.1

Ответ:	
<p>Задание 36. <i>Ситуационная задача. Прочитайте текст и запишите ответ, используя чёткие, компактные формулировки.</i></p> <p>В любом современном обществе существуют богатые и бедные, различающиеся уровнем дохода и властью в обществе. Какое социальное явление иллюстрируют указанные различия? На основе обществоведческих знаний укажите любые три социальных фактора, которые эти различия определяют?</p> <p>Ответ:</p>	УК-3.1

Ключ к оцениванию

№ задания	Верный ответ	Критерии
1.	Демонстративное потребление	1 балл – достаточное совпадение с верным ответом 0 баллов – остальные случаи
2.	Гражданская религия	1 балл – достаточное совпадение с верным ответом 0 баллов – остальные случаи
3.	Психосоматические	1 балл – достаточное совпадение с верным ответом 0 баллов – остальные случаи
4.	Воздержание и пост	1 балл – достаточное совпадение с верным ответом 0 баллов – остальные случаи
5.	Меценатство	1 балл – достаточное совпадение с верным ответом 0 баллов – остальные случаи
6.	Если она способствует обретению мужа	1 балл – достаточное совпадение с верным ответом 0 баллов – остальные случаи
7.	Он был адресован детям всех сословий	1 балл – достаточное совпадение с верным ответом 0 баллов – остальные случаи
8.	Принятие Гражданского кодекса, регулировавшего в том числе семейные взаимоотношения	1 балл – достаточное совпадение с верным ответом 0 баллов – остальные случаи
9.	Смерть твоя	1 балл – достаточное совпадение с верным ответом 0 баллов – остальные случаи
10.	Общество направляет эмоциональную энергию не на будущее, как раньше, а на ностальгию	1 балл – достаточное совпадение с верным ответом 0 баллов – остальные случаи
11.	Эмоциональная энергия, эмоциональные рынки	1 балл – достаточное совпадение с верным ответом 0 баллов – остальные случаи
12.	Выражения, полный и однозначный смысл которых считается только тем, кто непосредственно вовлечён в текущую коммуникацию	1 балл – достаточное совпадение с верным ответом 0 баллов – остальные случаи
13.	1	1 балл – совпадение с верным ответом 0 баллов – остальные случаи
14.	3	1 балл – совпадение с верным ответом 0 баллов – остальные случаи
15.	3	1 балл – совпадение с верным ответом 0 баллов – остальные случаи
16.	4	1 балл – совпадение с верным ответом 0 баллов – остальные случаи
17.	2	1 балл – совпадение с верным ответом 0 баллов – остальные случаи
18.	3	1 балл – совпадение с верным ответом 0 баллов – остальные случаи
19.	2	1 балл – совпадение с верным ответом 0 баллов – остальные случаи
20.	2	1 балл – совпадение с верным ответом 0 баллов – остальные случаи

21.	1423	2 балла –совпадение с верным ответом 0 баллов – остальные случаи
22.	2134	2 балла –совпадение с верным ответом 0 баллов – остальные случаи
23.	1342	2 балла –совпадение с верным ответом 0 баллов – остальные случаи
24.	2314	2 балла –совпадение с верным ответом 0 баллов – остальные случаи
25.	3421	2 балла –совпадение с верным ответом 0 баллов – остальные случаи
26.	1234	2 балла –совпадение с верным ответом 0 баллов – остальные случаи
27.	A2B3B4Г1	2 балла –совпадение с верным ответом 0 баллов – остальные случаи
28.	A3B4B2Г1	2 балла –совпадение с верным ответом 0 баллов – остальные случаи
29.	A4B3B2Г1	2 балла –совпадение с верным ответом 0 баллов – остальные случаи
30.	A2B4B3Г1	2 балла –совпадение с верным ответом 0 баллов – остальные случаи
31.	A1B4B2Г3	2 балла –совпадение с верным ответом 0 баллов – остальные случаи
32.	A3B1B4Г2	2 балла –совпадение с верным ответом 0 баллов – остальные случаи
33.	A2B1B4Г3	2 балла –совпадение с верным ответом 0 баллов – остальные случаи
34.	A4B1B2Г3	2 балла –совпадение с верным ответом 0 баллов – остальные случаи
35.	описываемое в задании явление - социальная мобильность; одна из ее форм - миграция.	3 балла – достаточное совпадение с верным ответом 0 баллов – остальные случаи
36.	описываемое в задании явление - социальная стратификация; факторы, определяющих это различие – экономический, политический, социальный	3 балла – достаточное совпадение с верным ответом 0 баллов – остальные случаи

Критерии итоговой оценки результатов освоения дисциплины

Критерии оценивания	Отлично/зачтено	Хорошо/зачтено	Удовлетворительно/зачтено	Неудовлетворительно/не зачтено
УК-3.1				
Знает:	Знает основные психологические и социальные факторы, влияющие на межличностное общение	Имеет представление об основных психологических и социальных факторах, влияющих на межличностное общение	Имеет фрагментарные представления об основных психологических и социальных факторах, влияющих на межличностное общение	Не знает основные психологические и социальные факторы, влияющие на межличностное общение
Умеет:	Умеет грамотно применять различные стратегии и техники эффективного общения в разных ситуациях и с разными собеседниками	Умеет применять различные стратегии и техники эффективного общения в разных ситуациях и с разными собеседниками	Демонстрирует частичные умения применять различные стратегии и техники эффективного общения в разных ситуациях и с разными собеседниками	Не умеет применять различные стратегии и техники эффективного общения в разных ситуациях и с разными собеседниками
Владеет:	В полной мере владеет навыками саморегуляции своих	Владеет навыками саморегуляции своих эмоций и поведения в	Частично владеет навыками саморегуляции своих	Не владеет навыками саморегуляции своих эмоций и поведения в

	эмоций и поведения в общении	общении	эмоций и поведения в общении	общении
УК-3.2				
Знает:	Знает основные характеристики и типы команд, такие как размер, структура, цели, роли, нормы, климат и др.	Имеет представление об основных характеристиках и типах команд, такие как размер, структура, цели, роли, нормы, климат и др.	Имеет фрагментарные представления об основных характеристиках и типах команд, такие как размер, структура, цели, роли, нормы, климат и др.	Не знает основные характеристики и типы команд, такие как размер, структура, цели, роли, нормы, климат и др.
Умеет:	Умеет грамотно определять свою роль в команде и выполнять свои функции в соответствии с ней	Умеет определять свою роль в команде и выполнять свои функции в соответствии с ней	Демонстрирует частичные умения определять свою роль в команде и выполнять свои функции в соответствии с ней	Не умеет определять свою роль в команде и выполнять свои функции в соответствии с ней
Владеет:	В полной мере владеет методами кооперативного решения задач в команде	Владеет методами кооперативного решения задач в команде	Частично владеет методами кооперативного решения задач в команде	Не владеет методами кооперативного решения задач в команде



**Московский
Институт
Психоанализа**

НЕГОСУДАРСТВЕННОЕ ОБРАЗОВАТЕЛЬНОЕ
ЧАСТНОЕ УЧРЕЖДЕНИЕ ВЫСШЕГО ОБРАЗОВАНИЯ

*Утверждена Ученым советом вуза
Протокол № 8 от 21.02.2024 года*

**РАБОЧАЯ ПРОГРАММА ДИСЦИПЛИНЫ
ИСТОРИЯ РОССИИ**

(наименование дисциплины в соответствии с учебным планом)

Направление подготовки/специальность	37.05.01 Клиническая психология
Направленность (профиль/специализация)	Клиническая психология
Уровень высшего образования	Специалитет
Форма обучения	Очная

Москва 2024

1. Цели и задачи освоения дисциплины

Цели освоения дисциплины	Формирование у студентов общегражданской идентичности, основанной на понимании исторического опыта строительства российской государственности на всех его этапах, понимании того, что на всем протяжении российской истории сильная центральная власть имела важнейшее значение для построения и сохранения единого культурно-исторического пространства национальной государственности.
Задачи дисциплины	<ol style="list-style-type: none">1. Сформировать у студентов цельный образ истории России с пониманием ее специфических проблем, синхронизировать российский исторический процесс с общемировым, а также развить умения работы с историческими источниками и научной литературой;2. Помочь студенту овладеть знаниями исторических фактов – дат, мест, участников и результатов важнейших событий, а также исторических названий, терминов; усвоить исторические понятия, концепции; обратить особое внимание на периоды, когда Россия сталкивалась с серьезными историческими вызовами или переживала кризисы, рассмотреть вызвавшие их причины и предпосылки, а также пути преодоления; исторический опыт национальной и конфессиональной политики Российского государства на всех этапах его существования (включая периоды Российской империи и Советского Союза) по достижению межнационального мира и согласия, взаимного влияния и взаимопроникновения культур;3. Выработать у студентов навыки и умения извлекать информацию из исторических источников, применять ее для решения познавательных задач; использовать приемы исторического описания (рассказ о событиях, процессах, явлениях) и объяснения (раскрытие причин и следствий событий, выявление в них общего и различного, определение их характера, классификация и др.);4. Сформировать представление об оценках исторических событий и явлений, навыки критического мышления (умение определять и обосновывать свое отношение к историческим и современным событиям, их участникам);5. Сформировать у будущих специалистов патриотически ориентированную политическую культуру на основе понимания исторических аспектов актуальных геополитических и социальных проблем, источников их возникновения и возможных путей их разрешения с учетом имеющегося у человечества исторического опыта;6. Сформировать ответственность будущего специалиста за результаты своей деятельности, помочь определить собственные параметры его жизни, ценности и нормы поведения на производстве, в научных учреждениях, в предпринимательской деятельности и личном участии в общественных преобразованиях, а также нравственные ориентиры в разрешении глобальных проблем современности;7. Сформировать у студентов представление об историческом пути российской цивилизации как неотъемлемой части мирового исторического процесса через изучение основных культурно-исторических эпох;8. Сформировать у студентов целостное представление об основных периодах и тенденциях развития многонационального российского государства с древнейших времен по настоящее время;9. Обучить студентов выделению, анализу наиболее существенных связей и признаков исторических явлений и процессов, систематизации и обобщению исторических источников, сведению отдельных и часто разрозненных фактов и событий в стройную систему достоверных знаний, выявлению причинно-следственных связей между ними, глубинных процессов, определяющих ход общественного развития, его движущие силы и мотивацию;10. Сформировать подход к истории российского государства как к непрерывному процессу обретения национальной идентичности, становления единого культурно-исторического пространства;11. Выработать потребность в компаративистском подходе к оценке сходных процессов и явлений, таких как освоение новых территорий, строительство империи, складывание форм и типов государственности,

	<p>организационных форм социума и др.;</p> <p>12. Выработать сознательное оценочное отношение к историческим деятелям, процессам и явлениям, исключая возможность возникновения внутренних противоречий и взаимоисключающих трактовок исторических событий, в том числе имеющих существенное значение для отдельных регионов России;</p> <p>13. Выработать сознательное отношение к истории прошлого региона как основы для формирования исторического сознания, воспитания общегражданской идентичности и патриотизма.</p>
--	-----------------------------------------------------------------------------------------------------------------------------------------------------------------------------------------------------------------------------------------------------------------------------------------------------------------------------------------------------------------------------------------------------------------------------------------------------------------------------------------------------------------------------

2. Место дисциплины в структуре образовательной программы

Дисциплина «История России» относится к обязательной части Блока 1 «Дисциплины (модули)».

Дисциплины и практики, знания и умения по которым необходимы как «входные» при изучении данной дисциплины	
Дисциплины, практики, ГИА, для которых освоение данной дисциплины необходимо как предшествующее	

3. Перечень планируемых результатов обучения по дисциплине

Процесс изучения дисциплины направлен на формирование следующих компетенций:

Универсальные компетенции:

Категория (группа) универсальных компетенций	Код и наименование универсальной компетенции	Код и наименование индикатора достижения универсальной компетенции
Межкультурное взаимодействие	УК-5. Способен анализировать и учитывать разнообразие культур в процессе межкультурного взаимодействия	УК-5.2. Способен анализировать и интерпретировать различные культурные явления и процессы в социально-историческом, этическом и философском контекстах, а также сравнивать и сопоставлять разные культурные подходы и перспективы

В результате освоения дисциплины обучающийся должен:

Знать:	Уметь:	Владеть:
УК-5. Способен анализировать и учитывать разнообразие культур в процессе межкультурного взаимодействия		
УК-5.2. Способен анализировать и интерпретировать различные культурные явления и процессы в социально-историческом, этическом и философском контекстах, а также сравнивать и сопоставлять разные культурные подходы и перспективы		
основные даты и персоналии культурно-исторического процесса	анализировать исторические процессы с учетом культурного контекста	умением обосновывать свое отношение к историческим и современным событиям, их участникам

4. Структура и содержание дисциплины

Общая трудоемкость дисциплины составляет 4 з.е. 144 академических часа. Форма промежуточной аттестации зачет, зачет с оценкой

№ п/п	Разделы и темы дисциплины	Семестр	ВСЕГО	Трудоемкость по видам учебных занятий (в акад. часах)			
				Из них контактная работа обучающихся с преподавателем			Контроль
				Лек	ПР	СР	
1	Входное тестирование.	1	2		2		
2	Раздел 1. ОБЩИЕ ВОПРОСЫ КУРСА	1	11	4	5	2	
3	Раздел 2. НАРОДЫ И ГОСУДАРСТВА НА ТЕРРИТОРИИ СОВРЕМЕННОЙ РОССИИ В ДРЕВНОСТИ. РУСЬ В IX – ПЕРВОЙ ТРЕТИ XIII ВВ.	1	11	4	5	2	
4	Раздел 3. РУСЬ В XIII–XV вв.	1	16	8	6	2	
5	Раздел 4. РОССИЯ В XVI–XVII вв.	1	12	4	6	2	
6	Раздел 5. РОССИЯ В XVIII ВЕКЕ.	1	16	8	6	2	
	Промежуточная аттестация (часы на подготовку к зачету)		4				4
7	Раздел 6. РОССИЙСКАЯ ИМПЕРИЯ В XIX – НАЧАЛЕ XX В.	2	15	8	4	3	
8	Раздел 7. РОССИЯ И СССР В СОВЕТСКУЮ ЭПОХУ (1917–1991)	2	36	16	16	4	
9	Раздел 8. СОВРЕМЕННАЯ РОССИЙСКАЯ ФЕДЕРАЦИЯ (1991–2022)	2	17	4	10	3	
	Промежуточная аттестация (часы на подготовку к зачету с оценкой)		4				4
	ИТОГО		144	56	60	20	8

4.1. Содержание разделов и тем дисциплины

№ п/п	Разделы и темы дисциплины	Содержание
1	Раздел 1. ОБЩИЕ ВОПРОСЫ КУРСА	<ul style="list-style-type: none"> – Что такое история? Становление науки истории. Актуализация достижений российской исторической науки и российского образования в контексте мирового развития. Новейшие достижения исторической науки. – Методология исторической науки. Методы исторического исследования. – Принципы периодизации в истории. Древний мир, Средние века, Новая история, Новейшая история. Общее и особенное в истории разных стран и народов. – Что такое исторический источник? Роль исторических источников в изучении истории. Типы и виды исторических источников. Новейшие подходы в источниковедении. – Специальные исторические дисциплины. Археология и вещественные источники. Письменные источники. Исторический источник и научное исследование в области истории. – Хронология, периодизация, историческая география. Научная хронология и летосчисление в истории России. Периодизация истории России в связи с основными этапами в развитии российской государственности от возникновения государства Русь в IX в. до современной Российской Федерации. – История России как часть мировой истории. Необходимость изучения истории России во взаимосвязи с историей других стран и народов, в связи с основными событиями и процессами, оказавшими большое влияние на ход мировой истории.
2	Раздел 2. НАРОДЫ И ГОСУДАРСТВА НА	<ul style="list-style-type: none"> – Предыстория российской государственности. История стран, народов, регионов, проживавших на современной территории

	ТЕРРИТОРИИ СОВРЕМЕННОЙ РОССИИ В ДРЕВНОСТИ. РУСЬ В IX – ПЕРВОЙ ТРЕТИ XIII ВВ.	<p>России до ее существования, а также как часть российской истории.</p> <ul style="list-style-type: none"> – Расселение племен на территории современной России в догосударственный период и как часть Великого переселения народов. – Становление российской государственности. Призвание Рюрика. – Международные отношения Древней Руси с соседями и принятие христианства как выбор пути развития. – Форма политического и экономического существования Древней Руси.
3	Раздел 3. РУСЬ В XIII–XV вв.	<ul style="list-style-type: none"> – Период Татаро-монгольского завоевания Руси: период раздробленности русских княжеств, политические, экономические и культурные формы взаимодействия с Ордой, свержение Ига. – Политическое противостояние Великого княжества Литовского и Великого княжества Московского. – Объединение княжеств под властью Москвы – новые политические концепции, автокефальность русской православной церкви, наследие Византии, юридическое оформление централизованного государства.
4	Раздел 4. РОССИЯ В XVI–XVII вв.	<ul style="list-style-type: none"> – Важный этап в развитии Российского государства – выход на международную арену и закрепление этого положения; участие в Тридцатилетней войне. – Россия как часть международного пространства в научном, географическом и культурном смысле; освоение новых территорий. – Смутное время как вызов государству. – Становление высшего образования в России.
5	Раздел 5. РОССИЯ В XVIII ВЕКЕ.	<ul style="list-style-type: none"> – Модернизационные процессы, запущенные реформами Петра Великого и продолженные монархами XVIII в. – Век трансформаций и Просвещения, новые вызовы и этапы в истории России. – Новый уровень международных отношений. – Внутригосударственные преобразования.
6	Раздел 6. РОССИЙСКАЯ ИМПЕРИЯ В XIX – НАЧАЛЕ XX В.	<ul style="list-style-type: none"> – Концепция «Долгого XIX в.» в истории России: конец эпохи Дворцовых переворотов, Отечественная война 1812 г., Восстание декабристов, Золотой век русской литературы, Крымская война, реформы Александра II и отмена крепостного права, продолжение преобразований, русско-японская война, Первая русская революция, Первая мировая война.
7	Раздел 7. РОССИЯ И СССР В СОВЕТСКУЮ ЭПОХУ (1917–1991)	<ul style="list-style-type: none"> – Февраль и Октябрь 1917 г. Выход России из ПМВ, Гражданская война и создание СССР. – Становление нового государства – исторические вызовы и выборы. – Поствоенный период. Новый мир. Научное развитие. – Последняя четверть XX в. Перестройка и распад СССР.
	Раздел 7.1. Модуль: Великая Отечественная война: без срока давности	<ul style="list-style-type: none"> – Вторая мировая война и Великая Отечественная Война. Исследования проблемы геноцида мирного населения на оккупированной территории РСФСР. Источники о преступлениях против мирного населения в период нацистской оккупации. Идеологические и институциональные основы нацистских преступлений против человечности. Преступления против мирного населения на оккупированных территориях РСФСР. Геноцид как международное преступление.
8	Раздел 8. СОВРЕМЕННАЯ РОССИЙСКАЯ ФЕДЕРАЦИЯ (1991–2022)	<ul style="list-style-type: none"> – Кризисы и новые вызовы 90-х гг.: Конституция, экономические реформы, кризис 1998 г. – Россия в международном пространстве в 2000-х гг.

5. Перечень компетенций с указанием этапов формирования и средств оценки в процессе освоения дисциплины в рамках отдельных тем и разделов

ИДК	Показатели	Разделы и темы дисциплины	Оценочное средство для текущего контроля
УК-5. Способен анализировать и учитывать разнообразие культур в процессе межкультурного взаимодействия			
УК-5.2.	Знать: основные даты и персоналии культурно-исторического процесса.	Разделы 1-8.	Работа на практических занятиях, подготовка домашнего задания
	Уметь: анализировать исторические процессы с учетом культурного контекста.	Разделы 1-8.	Работа на практических занятиях, подготовка домашнего задания
	Владеть: умением обосновывать свое отношение к историческим и современным событиям, их участникам.	Разделы 1-8.	Работа на практических занятиях, подготовка домашнего задания

6. Учебно-методическое обеспечение самостоятельной работы обучающихся

№ п/п	Разделы и темы дисциплины	Вид самостоятельной работы
1	Раздел 1. ОБЩИЕ ВОПРОСЫ КУРСА	Конспект лекции, подготовка к семинарским занятиям.
2	Раздел 2. НАРОДЫ И ГОСУДАРСТВА НА ТЕРРИТОРИИ СОВРЕМЕННОЙ РОССИИ В ДРЕВНОСТИ. РУСЬ В IX – ПЕРВОЙ ТРЕТИ XIII ВВ.	Конспект лекции, подготовка к семинарским занятиям.
3	Раздел 3. РУСЬ В XIII–XV вв.	Конспект лекции, подготовка к семинарским занятиям.
4	Раздел 4. РОССИЯ В XVI–XVII вв.	Конспект лекции, подготовка к семинарским занятиям.
5	Раздел 5. РОССИЯ В XVIII ВЕКЕ.	Конспект лекции, подготовка к семинарским занятиям.
6	Раздел 6. РОССИЙСКАЯ ИМПЕРИЯ В XIX – НАЧАЛЕ XX В.	Конспект лекции, подготовка к семинарским занятиям.
7	Раздел 7. РОССИЯ И СССР В СОВЕТСКУЮ ЭПОХУ (1917–1991)	Конспект лекции, подготовка к семинарским занятиям.
8	Раздел 8. СОВРЕМЕННАЯ РОССИЙСКАЯ ФЕДЕРАЦИЯ (1991–2022)	Конспект лекции, подготовка к семинарским занятиям.

7. Перечень основной и дополнительной учебной литературы

а) основная литература:

№	Основная литература	Адрес электронного ресурса	Вид доступа
1	Туфанов, Е. В. История России: учебник / Е. В. Туфанов, И. Н. Карпенко. — Ставрополь: АГРУС, 2022. — 160 с.	https://www.iprbookshop.ru/129620.html	По логину и паролю
2	Леонтьева, Г. А. Практикум по истории России	https://www.iprbookshop.ru/24012	По логину и паролю

	XVIII века: учебное пособие для студентов вузов, обучающихся по специальности «История» / Г. А. Леонтьева, А. П. Синелобов. — Москва: Прометей, 2013. — 338 с.	html	
3	Захарова, Л. Л. История мировых цивилизаций: учебное пособие / Л. Л. Захарова. — Томск: Томский государственный университет систем управления и радиоэлектроники, Эль Контент, 2012. — 146 с.	https://www.iprbookshop.ru/13884.html	По логину и паролю
4	Малахова, Л. П. История России 1900–1991 гг.: учебно-методическое пособие: направление подготовки 44.03.05 Педагогическое образование, направленность «История и обществознание» / Л. П. Малахова. — Сургут: Сургутский государственный педагогический университет, 2021. — 164 с.	https://www.iprbookshop.ru/120627.html	По логину и паролю
5	Порозов, В. А. Введение в историю мировых цивилизаций: учебное пособие / В. А. Порозов. — Пермь: Пермский государственный гуманитарно-педагогический университет, 2014. — 135 с.	https://www.iprbookshop.ru/32029.html	По логину и паролю
6	Волков, В. А. История России с древнейших времен до конца XVII века (новое прочтение): учебное пособие / В. А. Волков. — Москва: Московский педагогический государственный университет, 2018. — 340 с.	https://www.iprbookshop.ru/79050.html	По логину и паролю
7	Адоньева, И. Г. История России XVIII – первой половины XIX в.: государственно-правовое развитие: учебное пособие / И. Г. Адоньева. — Новосибирск: Новосибирский государственный технический университет, 2022. — 70 с.	https://www.iprbookshop.ru/126494.html	По логину и паролю
8	Устименко, Д. Л. Отечественная история: учебное пособие / Д. Л. Устименко. — Москва: Ай Пи Ар Медиа, 2022. — 293 с.	https://www.iprbookshop.ru/122223.html	По логину и паролю
9	Денисова, Т. В. Проблемы и перспективы социально-экономических процессов в России / Т. В. Денисова, Ю. В. Нуретдинова. — Ульяновск: Ульяновский государственный технический университет, 2022. — 194 с.	https://www.iprbookshop.ru/129290.html	По логину и паролю
10	Быстренко, В. И. История государственных учреждений России: учебное пособие / В. И. Быстренко. — Москва: Ай Пи Ар Медиа, 2021. — 183 с.	https://www.iprbookshop.ru/108230.html	По логину и паролю

б) дополнительная литература:

№	Дополнительная литература	Адрес электронного ресурса	Вид доступа
1	Модернизация СССР в 1920–1930-е гг. Документы и материалы к практическим занятиям по курсу «Новейшая отечественная история»: учебно-методическое пособие для студентов исторических факультетов / составители Н. В. Кладова, А. В. Рыков. — Барнаул: Алтайский государственный педагогический университет, 2021. — 399 с.	https://www.iprbookshop.ru/108873.html	По логину и паролю
2	Чураков, Д. О. Вопросы изучения и преподавания историографии. Новейшая отечественная история: учебное пособие / Д. О.	https://www.iprbookshop.ru/70111.html	По логину и паролю

	Чураков, В. Ж. Цветков, А. М. Матвеева; под редакцией Д. О. Чураков. — Москва: Московский педагогический государственный университет, 2015. — 176 с.		
3	Карпачёв, С. П. Новейшая отечественная история. Часть I. 1917–1941: курс лекций / С. П. Карпачёв. — Москва: Московский городской педагогический университет, 2013. — 332 с.	https://www.iprbookshop.ru/26536.html	По логину и паролю
4	Рашевская, Н. Н. История повседневности: учебно-методическое пособие для студентов, обучающихся по направлению подготовки 44.03.05 Педагогическое образование (с двумя профилями подготовки), направленность «История и обществознание», уровень бакалавриата / Н. Н. Рашевская. — Сургут: Сургутский государственный педагогический университет, 2023. — 90 с.	https://www.iprbookshop.ru/131813.html	По логину и паролю
5	Асонов, Н. В. История раннего русского консерватизма (X–XVII вв.): монография / Н. В. Асонов. — Москва: Московский педагогический государственный университет, 2023. — 288 с.	https://www.iprbookshop.ru/130130.html	По логину и паролю
6	Турский, И. И. История государства и права России: учебное пособие / И. И. Турский. — Симферополь: Университет экономики и управления, 2022. — 201 с.	https://www.iprbookshop.ru/122024.html	По логину и паролю
7	История: учебное пособие / составители Ю. В. Ворожко. — Омск: Сибирский государственный университет физической культуры и спорта, 2021. — 172 с.	https://www.iprbookshop.ru/121197.html	По логину и паролю
8	История: учебное пособие / А. Б. Бирюкова, В. Н. Курятников, Е. П. Макаров [и др.]. — Самара: Самарский государственный технический университет, ЭБС АСВ, 2021. — 459 с.	https://www.iprbookshop.ru/122183.html	По логину и паролю
9	Юдин, Е. Е. История России с древнейших времен до 1917 года: учебное пособие / Е. Е. Юдин. — Москва: Московский педагогический государственный университет, 2018. — 164 с.	https://www.iprbookshop.ru/97731.html	По логину и паролю
10	Рыбаков, С. В. История России с древнейших времен до 1917 года: учебное пособие / С. В. Рыбаков; под редакцией И. Е. Еробкина. — Екатеринбург: Уральский федеральный университет, 2017. — 356 с.	https://www.iprbookshop.ru/107043.html	По логину и паролю

8. Ресурсное обеспечение дисциплины

Перечень ресурсов сети Интернет	Электронно-библиотечная система IPRbooks - программный комплекс, обеспечивающий онлайн-доступ к лицензионным материалам с сайта www.iprbookshop.ru Портал образовательных ресурсов Московского института психоанализа. OpenOffice - свободный и открытый офисный пакет https://www.openoffice.org/ru/ Интернет-платформа телематической площадки www.webinar.ru
Лицензионное и свободно распространяемое программное обеспечение, том числе отечественного производства	Лицензионное ПО Microsoft Windows: Windows Professional 10 Russian Upgrade OLV NL Each AcademicEdition Additional Product (АКТ ПРЕДОСТАВЛЕНИЯ ПРАВ No Tr095234 от 23.09.2020, срок действия – Бессрочно) Лицензионное ПО Microsoft Office: Office Professional Plus 2019 Russian OLV NL Each AcademicEdition (АКТ ПРЕДОСТАВЛЕНИЯ ПРАВ No Tr095234 от 23.09.2020, срок действия – Бессрочно)

	<p>Лицензионное ПО IBIK Aster: Электронная лицензия Pro-2 для Windows 7/8/10 Электронно-библиотечная система IPRbooks (лицензионный договор от 20.12.2021 №8748/21П, срок действия до 20.12.2024) Программа управления автоматизированной информационной системой дистанционного синхронного и асинхронного обучения «InStudy» (Свидетельство о государственной регистрации программы для ЭВМ «№ 2017611267, Срок действия – бессрочно.) 1С:Университет ПРОФ. Ред.2.2. Электронная поставка (Сублицензионный договор №059/101121/001 от 10.11.2021г., Акт на передачу прав 059/0000008590 от 16.11.2021г., срок действия – Бессрочно))</p>
<p>Перечень современных профессиональных баз данных и информационных справочных систем</p>	<p>Научная электронная библиотека eLibrary.ru - Российский индекс научного цитирования (РИНЦ) Открытый портал информационных ресурсов (научных статей, сборников работ и монографий по различным направлениям наук) https://elibrary.ru/project_risc.asp</p> <p>Академия Google Поисковая система научной информации https://scholar.google.ru</p> <p>База данных научных журналов на английском языке ScienceDirect Открытый доступ к метаданным научных статей по различным направлениям наук http://www.sciencedirect.com/</p> <p>База данных научных журналов на английском языке SAGE Journals Открытый доступ к метаданным научных статей по различным направлениям наук http://journals.sagepub.com/</p> <p>Сайты ведущих отечественных научно-исследовательских и образовательных организаций в области Биоэкологии и Экологии В открытом доступе предоставлен доступ к текстам авторефератов и рукописей диссертаций на соискание ученых степеней кандидатов и докторов биологических наук по разным специальностям. http://www.sev-in.ru/ru/glavnag https://www.rudn.ru/education/schools-and-departments/institutions/faculty-of-ecology https://www.bio.msu.ru http://mpgu.su/ob-mpgu/struktura/faculties/institut-biologii-i-himii/</p> <p>Сайт научного журнала «Экология» Открытый портал информационных ресурсов (научных статей) по Экологии https://sciencejournals.ru/journal/ekol/</p> <p>Сайт научного журнал «Экология человека» Междисциплинарный научный журнал, публикующий оригинальные статьи по различным отраслям экологии и смежных наук. https://hum-ecol.ru/</p> <p>Сайт Государственная публичная научно-техническая библиотека России, раздел "Эколого-правовые основы охраны природы в Российской Федерации" https://www.gpntb.ru/vystavki-v-gpntb-rossii/2019-god/113-chitatelnyam/6/6007-ekologo-pravovye-osnovy-okhrany-prirody-v-rf.html</p> <p>Сайт Общероссийская общественная организация по охране и защите природных ресурсов «РОССИЙСКОЕ ЭКОЛОГИЧЕСКОЕ ОБЩЕСТВО» https://www.ecosociety.ru</p> <p>Список Российских и международных экологических организаций http://cbs-bataysk.ru/docs/ekologia/zakon/ekoorg.htm http://www.psychology-online.net/</p>
<p>Описание материально-технической базы</p>	<p>№ 411 Учебная аудитория для проведения занятий лекционного типа, занятий семинарского типа, курсового проектирования (выполнения курсовых работ), групповых и индивидуальных консультаций, текущего контроля и промежуточной аттестации: Оборудование и технические средства обучения: столы для обучающихся, стулья, рабочее место преподавателя, мультимедийный проектор, экран, ноутбук с выходом в Интернет</p> <p>№ 419 Помещения для самостоятельной работы: столы для обучающихся, стулья. Компьютерная техника с возможностью подключения к сети Интернет и обеспечением доступа в ЭИОС: ноутбуки с выходом в Интернет и доступом в ЭИОС</p>

9. Методические указания для обучающихся по освоению дисциплины

При подготовке к практическому занятию и при освоении тем, рекомендованных для самостоятельного изучения, следует изучить обязательную литературу по теме раздела и обратиться к дополнительным материалам.

Рекомендованную литературу при чтении следует конспектировать в виде классического конспекта или майндмэпа. Чтение дополнительной литературы позволяет глубже вникнуть в тему, а также более качественно подготовиться к зачету в конце семестра.

10. Фонд оценочных средств для проведения текущего контроля успеваемости, промежуточной аттестации по дисциплине

Приложение № 1 к рабочей программе дисциплины

1. Фонд оценочных средств для проведения текущего контроля успеваемости

Задания для проведения текущего контроля успеваемости, критерии оценивания

Темы для дискуссий, мини-конференций и презентаций на практических занятиях в качестве формы текущего контроля

1. История как наука.
2. Принципы периодизации в истории.
3. Методология исторической науки.
4. Хронологические рамки истории России, ее периодизация.
5. Географические рамки истории России.
6. История России как часть мировой истории: сравнительный анализ основных этапов развития.
7. Народы и политические образования на территории современной России в древности.
8. Происхождение человека. Современные представления об антропогенезе.
9. Археология и ее роль в изучении прошлого: археологическая периодизация (каменный век, энеолит, бронзовый век, железный век), археологические источники, важнейшие археологические открытия.
10. Основные направления развития и особенности древневосточной, древнегреческой и древнеримской цивилизаций.
11. Возникновение древнейших государств в Азии и в Центральной Америке.
12. Возникновение христианства (исторические свидетельства об Иисусе Христе; Евангелия; Апостолы).
13. Средние века: понятие, хронологические рамки, периодизация.
14. Начало эпохи Средних веков: особенности развития государств
15. Восточная Европа в середине I тыс. н. э.
16. Византийская империя: особенности политического и социально-экономического развития.
17. Исторические условия складывания государственности: образование государства Русь.
18. Формирование территориально-политической структуры Руси.
19. Принятие христианства на Руси, и его значение.
20. Особенности общественного строя в период Средневековья в странах Европы и Азии.
21. Территория и население государства Русь / Русская земля в конце X — XII в.
22. Экономика древней Руси: земледелие, животноводство, ремесло, промыслы.
23. Общественный строй Руси: дискуссии в исторической науке.
24. Внешняя политика и международные связи Руси: отношения с Византией, печенегами, половцами, странами Центральной, Западной и Северной Европы.
25. Русь в середине XII — начале XIII в.: формирование земель — самостоятельных политических образований («княжеств»).
26. Особенности политического развития стран Европы в середине XIII — XIV в.: эпоха кризисов.
27. Монгольская империя и ее завоевания.
28. Южные и западные русские земли в середине XIII — XIV в.
Северо-западные русские земли в середине XIII — XIV в.

Княжества Северо-Восточной Руси в середине XIII — XIV в.

Усиление Московского княжества.

29. Основные сражения русских князей в середине XIII — XIV в., и их отражение в древнерусской книжности и исторической памяти.
30. Роль православной церкви в ордынский период русской истории.
31. Народы и государства степной зоны Восточной Европы и Сибири в XIII–XV вв.
32. Европа и мир в эпоху Позднего Средневековья: образование национальных государств в Европе.
33. Особенности политического развития стран Восточной и Южной Азии.
34. Объединение русских земель вокруг Москвы.
35. Ликвидация зависимости Руси от Орды.
36. Социально-экономическое и политическое развитие русского государства в XIII–XV вв.
37. Церковь и великокняжеская власть в XIII–XV вв.
38. Дохристианская культура восточных славян и соседних народов.
39. Основные достижения мировой культуры в эпоху Средневековья.
40. Раннехристианское искусство.
41. Крещение Руси и его роль в дальнейшем развитии русской культуры.
42. Начало каменного строительства и древнерусское изобразительное искусство.
43. Знания о мире и технологии на Руси до XV в.
44. Православная церковь и народная культура.
45. Великие географические открытия.
46. Реформация и контрреформация в Европе.
47. Расширение связей с Россией народов Кавказа в условиях противостояния Ирана и Османской империи.
48. Возникновение и расцвет империй на Востоке: Индия, Китай и европейские государства.
49. Завершение объединения русских земель под властью великих князей московских.
50. Великий князь Василий III Иванович: усиление великокняжеской власти.
51. Эпоха Ивана IV Грозного.
52. Правительство «Избранной рады» и его преобразования.
53. Опричнина: споры о причинах и характере опричнины в исторической науке.
54. Внешняя политика Российского государства в XVI в.
55. Социально-экономическое развитие страны в XVI в.
56. Экономический кризис в Российском государстве конца XVI в.
57. Правление боярина Бориса Федоровича Годунова.
58. Начало Смутного времени: предпосылки системного кризиса Российского государства в начале XVII в.
59. Гражданская война XVII в.: внутренняя и внешняя политика самозванцев.
60. Подъем национально-освободительного движения во время гражданской войны XVII в.
61. Россия и ведущие страны Европы и Азии: международные отношения в XVII в.
62. Социально-экономическое развитие России в XVII в.
63. Продвижение российских границ на восток: освоение Сибири.
64. Общественные потрясения и трансформации XVII в.
65. Политическое развитие Российского государства в XVII в.
66. Церковная реформа и раскол Русской православной церкви.
67. Внешняя политика первых Романовых.
68. Россия и ее роль в борьбе угнетённых народов на западнорусских землях в составе Речи Посполитой.

69. Культура России в XVI–XVII вв.
70. Появление книгопечатания в Западной Европе и в России.
71. «Домострой» — нравственное и практическое значение этой книги.
72. Формирование старообрядческой культуры («Житие протопопа Аввакума»).
73. Развитие зодчества в XVI в., появление национального стиля в русской архитектуре XVII в. — «русское узорочье».
74. Культура Возрождения, ее отличительные черты.
75. XVII век — век разума: научная революция.
76. Западное влияние в русской культуре XVII в. и основные каналы его проникновения.
77. Роль государства и верховной власти в осуществлении реформ в эпоху преобразований Петра I.
78. Перемены в структуре российского общества в эпоху преобразований Петра I.
79. Преобразования в области государственного управления при Петре I.
80. Военная реформа Петра I.
81. Внешняя политика Петра I.
82. Экономическое развитие при Петре I,
83. Сопrotивление реформам Петра I: социальный протест.
84. Государство и церковь в эпоху Петра I.
85. Преобразования в области культуры и быта в эпоху Петра I.
86. Развитие образования и создание условий для научных исследований при Петре I.
87. Эпоха «дворцовых переворотов». 1725–1762 гг.
88. Правление Анны Иоанновны, особенности ее внутренней политики.
89. Правление Елизаветы Петровны: внутренняя и внешняя политика.
90. Петр III — результаты его кратковременного правления в сфере внутренней политики.
91. XVIII век — век Просвещения.
92. Трансформация абсолютных монархий в Европе.
93. Модернизация как переход от традиционного к индустриальному обществу.
94. Россия – мост между Западом и Востоком в XVIII в.: проблема «равновесия» в рамках европейского «концерта» держав.
95. Колониальная политика европейских держав.
96. Уложенная комиссия 1767–1769 гг. Цели созыва, результаты работы.
97. Укрепление самодержавной власти: идеология и практика.
98. Губернская реформа Екатерины II.
99. Крепостное хозяйство и крепостное право в системе хозяйственных и социальных отношений при Екатерине II.
100. Политика Екатерины II и обострение социальных противоречий.
101. Формирование сословной структуры российского общества при Екатерине II.
102. Взаимоотношения государства и церкви при Екатерине II.
103. Национальная и конфессиональная политика Российской империи при Екатерине II.
104. Экономическая политика правительства Екатерины II.
105. Внешняя политика России середины и второй половины XVIII в.
106. Освоение Новороссии, заселение края, развитие сельского хозяйства и промышленности, строительство
107. Роль России в решении важнейших вопросов международной политики в XVIII в.
108. Россия и революция во Франции.
109. Основные черты, особенности и цели внутренней и внешней политики Павла I.
110. Идеология Просвещения и ее влияние на развитие русской культуры XVIII в.

111. Школа и образование в России в XVIII в.
112. Российская наука в XVIII в.
113. Новые веяния в русском искусстве в XVIII в.
114. Правительственный конституционализм начала XIX в.
115. Россия в системе международных отношений в начале XIX в.
116. Отечественная война 1812 г. и заграничные походы русской армии: роль России в освобождении Европы от наполеоновской гегемонии.
117. Российская империя и Венский конгресс: становление «европейского концерта».
118. Революционаризм в Европе и экспансия американского фронта на Запад.
119. Формирование традиций радикализма в России: декабризм как политическая мысль и политическое действие.
120. Государственный строй в России при Николае I.
121. Крестьянский вопрос в царствование Николая I.
122. Экономическое развитие второй четверти XIX в.
123. Русская общественная мысль второй четверти XIX в.
124. Перемены во внешнеполитическом курсе во второй четверти XIX в.
125. Россия и европейские революции XIX в.
126. Великие реформы Александра II как модернизационный проект
127. Индустриализация и урбанизация XIX в.
128. Трансформация общественной среды в 1860–1870-х гг.
129. Феномен империи в Новое время.
130. Принципы национальной политики Российской империи.
131. Становление блоковой системы в Европе конца XIX — начала XX в.: кризис «европейского концерта».
132. Складывание революционной традиции в России.
133. Царствование Александра III: внутренняя и внешняя политика.
134. Россия на пороге XX в.
135. Зарождение политических организаций и партий в России в конце XIX — начале XX в.
136. Образование колониальных империй XIX — начала XX в.
137. Первая русская революция.
138. Правительство С. Ю. Витте и его реформы.
139. Партийная система России 1905–1917 гг.
140. Представительная власть в России в 1906–1917 гг.
141. Первая мировая война и Россия.
142. Реформа народного просвещения в эпоху Александра I.
143. Основные направления развития и достижения российской науки на рубеже XIX – XX вв.
144. Золотой век и Серебряный век русской литературы.
145. Развитие национальной культуры в Российской империи.
146. Новые виды и направления в искусстве к. XIX нач. XX вв.
147. Великая российская революция (1917–1922) и ее основные этапы.
148. 1917 год: от Февраля к Октябрю.
149. Свержение самодержавия и попытки выхода из политического кризиса.
150. Политика большевиков по отношению к Временному правительству и ее динамика.
151. Свержение Временного правительства, захват власти большевиками в октябре 1917 г.
152. Гражданская война как особый этап революции
153. Советско-польская война и ее результаты.

154. Социально-экономические преобразования большевиков в годы Гражданской войны: политика «военного коммунизма».
155. Советские идеологические и культурные новации периода Гражданской войны.
156. Государственная комиссия по просвещению и пролеткульт.
157. Послереволюционная волна российской эмиграции.
158. Революционная волна в Европе и мире после Первой мировой войны.
159. Версальско-вашингтонская система.
160. Переход к Новой экономической политике.
161. Создание СССР.
162. Политическая борьба в СССР в 1920-е гг.
163. Социальная политика и ее реализация в 1920-е гг..
164. Политика советского руководства по отношению к церкви в 1920-1930-е гг.
165. Культурное развитие в 1920-е гг.: политика ликвидации безграмотности.
166. «Великий перелом»: переход к политике форсированной индустриализации и коллективизации.
167. Влияние нарастающей международной напряженности на темпы и приоритеты индустриализации.
168. Политические процессы в СССР в 1930-х гг.
169. Советский социум в 1930-е гг.
170. Культурная революция, просвещение и образование в СССР в 1930-х гг.
171. Внешняя политика СССР в 1920-е — 1930-е гг.
172. «Великая депрессия» 1929–1933 гг. на Западе и поиск выхода из кризиса.
173. Обострение международной ситуации в конце 1930-х гг.
174. Мюнхенская конференция 1938 г. и ее последствия.
175. Начало Второй мировой войны и захватническая политика Гитлера.
176. Нападение нацистской Германии на СССР: боевые действия летом 1941 — зимой 1941/42 гг.
177. Наиболее значимые решения советского правительства по организации отпора врагу.
178. Нацистский оккупационный режим: политика и практика геноцида советского народа нацистами и их пособниками.
179. Сражения на советско-германском фронте с весны 1942 г. до весны 1943 г.
180. Жизнь советских граждан в тылу.
181. Курская битва и окончательный переход стратегической инициативы к Красной армии.
182. Окончательное освобождение территории СССР и освободительный поход в Восточную и Центральную Европу.
183. Наиболее известные факты фальсификации истории, связанные с освободительной миссией Красной армии в Европе.
184. Культура в годы Великой Отечественной войны.
185. СССР и союзники: Формирование Антигитлеровской коалиции, ленд-лиз и проблема «второго фронта».
186. Тегеранская, Ялтинская и Потсдамская конференции: формирование основ ялтинского послевоенного мироустройства.
187. Судебные процессы над главными военными преступниками: Нюрнбергский, Токийский, Хабаровский.
188. Итоги Великой Отечественной и Второй мировой войны.
189. Послевоенное восстановление экономики.
190. «Поздний сталинизм» (1945–1953).

191. «Холодная война» и ее влияние на социально-экономическое развитие страны, военно-техническое противостояние с Западом.
192. «Оттепель» (вторая половина 1950-х — первая половина 1960-х гг.)
193. Экономические и политические реформы периода «оттепели».
194. Изменения в общественных настроениях. Феномен «шестидесятников».
195. Власть и общество во второй половине 1960-х — начале 1980-х гг.
196. Выбор стратегического пути развития страны в середине 1960-х гг.: экономические и политические реформы.
197. СССР — вторая экономика мира.
198. Советское общество в период «позднего социализма»: приоритеты социальной политики.
199. Конституция СССР 1977 г. и общественно-политическое развитие страны.
200. Общественные настроения и критика власти: диссиденты.
201. Национальный вопрос в послевоенном СССР.
202. СССР и его роль в освобождении стран Африки и Азии от колониальной зависимости, отношения со странами «третьего мира».
203. Политика СССР по отношению к странам социалистического содружества.
204. Усиление внешнеполитических вызовов для СССР в первой половине 1980-х гг.
205. Развитие культуры и искусства СССР в послевоенный период.
206. Период «перестройки» и распада СССР (1985–1991).
207. Формирование идеологии нового внутриполитического курса: «ускорение», «гласность», «перестройка».
208. Перемены в отношении государства и церкви в период «перестройки»: 1000-летие Крещения Руси.
209. «Парад суверенитетов» — причины и следствия.
210. Обострение межнациональных конфликтов в к. 1980-нач. 1990-х гг.
211. Внешняя политика периода «перестройки»: «Новое мышление».
212. Культура СССР в период «перестройки»: политизация культурной сферы.
213. Экономическое и социально-политическое развитие России в 1990-х гг.
214. Экономический кризис 1998 г. и его последствия.
215. Новая роль религии и Церкви в постсоветской России.
216. Центробежные тенденции и их преодоление российским правительством.
217. Складывание и особенности многопартийности 1990-х гг.
218. Внешняя политика России в 1990-е годы в условиях расширения НАТО на восток.
219. Начало интеграционных процессов на постсоветском пространстве.
220. Культура России в конце XX – XXI вв.
221. Основные тенденции, проблемы и противоречия мировой истории начала XXI в.
222. Постиндустриальное общество и информационная революция.
223. Новые социальные и культурные проблемы.
224. Новая научная картина мира.
225. Государства на постсоветском пространстве в Европе и Азии.
226. Проблемы формирования новой системы международных отношений.
227. Экономическое и социально-политическое развитие России в начале XXI в.
228. «Цифровой прорыв» — стремительное проникновение цифровых технологий во все отрасли жизни в России в нач. XXI в.
229. Политика построения инновационной экономики в России в нач. XXI в.

230. Внедрение в России «Болонской системы» образования: позитивные и негативные аспекты образовательной реформы.
231. Внешняя политика в 2000–2022 гг.
232. Феномен «цветных революций» в мире и на постсоветском пространстве.
233. Внешнеполитические события 2014–2022 гг.: вступление мира в период «политической турбулентности».
234. Воссоединение Крыма и Севастополя с Россией, создание ЛНР и ДНР.
235. «Минские соглашения» и их судьба.
236. Нарастание напряженности во взаимоотношениях с США и их европейскими союзниками.
237. Помощь России законному правительству Сирии в борьбе с террористическими силами ИГИЛ (организация, запрещенная в РФ).
238. Специальная военная операция на Украине.
239. Санкционное давление стран Запада на Россию, попытки ее изоляции от остального мира.
240. Вхождение в состав России Донецкой Народной Республики, Луганской Народной Республики, Запорожской области, Херсонской области.

Критерии оценки выполнения задания

Оценка	Критерии оценивания
Неудовлетворительно/не зачтено	Студент не знает теории вопроса до конца, не владеет навыками анализа и толкования первоисточников и научной литературы, путается в основных базовых понятиях и фактах, не в состоянии раскрыть содержание основных терминов.
Удовлетворительно/зачтено	Базовая терминология и основной фактический исторический материал в основном усвоены, однако имеются определенные пробелы в знании исторического материала.
Хорошо/зачтено	Студент представляет собственную позицию по отношению к дискуссионным проблемам истории; владеет основными историческими понятиями, концепциями; но допускает ошибки в знании основных дат, мест, участников исторических событий.
Отлично/зачтено	Студент усвоил основные исторические понятия, концепции; даты, места, участников и результаты важнейших исторических событий; умеет анализировать процессы и явления, происходящие в обществе; находить и обрабатывать информацию, полученную из различных источников, трактовать различные точки зрения, оценки событий прошлого и современности, аргументировано представлять собственное отношение к дискуссионным проблемам; владеет приемами исторического описания (рассказ о событиях, процессах, явлениях) и объяснения (раскрытие причин и следствий событий, выявление в них общего и различного, определение их характера, классификация и др.).

2. Фонд оценочных средств для проведения промежуточной аттестации

Задания для проведения промежуточной аттестации по итогам освоения дисциплины

Задания	Индикатор компетенции				
Базовый уровень					
<p>Задание 1. <i>Прочитайте текст и напишите ответ на вопрос, используя чёткие, компактные формулировки</i></p> <p>Кто был основателем Санкт-Петербурга?</p> <p>Ответ:</p>	УК-5.2				
<p>Задание 2. <i>Прочитайте текст и напишите ответ на вопрос, используя чёткие, компактные формулировки</i></p> <p>В каком году был подписан манифест об отмене крепостного права?</p> <p>Ответ:</p>	УК-5.2				
<p>Задание 3. <i>Прочитайте текст и напишите ответ на вопрос, используя чёткие, компактные формулировки</i></p> <p>Как назывался мирный договор, заключённый по итогам Русско-турецкой войны 1877-1878 гг., который значительно расширил территорию России на Балканах?</p> <p>Ответ:</p>	УК-5.2				
<p>Задание 4. <i>Прочитайте текст и напишите ответ на вопрос, используя чёткие, компактные формулировки</i></p> <p>Кто из российских императоров был убит в результате теракта, организованного террористами в 1881 году?</p> <p>Ответ:</p>	УК-5.2				
<p>Задание 5. <i>Прочитайте текст и установите последовательность</i></p> <p>Расположите в хронологическом порядке следующих российских императоров:</p> <ol style="list-style-type: none"> 1) Александр II 2) Николай II 3) Екатерина II 4) Петр I <p><i>Запишите соответствующую последовательность цифр слева направо:</i></p> <p>Ответ:</p> <table border="1" data-bbox="165 1603 1011 1664"> <tr> <td style="width: 25px; height: 25px;"></td> <td style="width: 25px; height: 25px;"></td> <td style="width: 25px; height: 25px;"></td> <td style="width: 25px; height: 25px;"></td> </tr> </table>					УК-5.2
<p>Задание 6. <i>Прочитайте текст и установите последовательность</i></p> <p>Упорядочите следующие основные события Петровских реформ:</p> <ol style="list-style-type: none"> 1) Создание регулярной армии 2) Основание Санкт-Петербурга 3) Введение Табели о рангах 4) Первая русская кругосветная экспедиция <p><i>Запишите соответствующую последовательность цифр слева направо:</i></p> <p>Ответ:</p>	УК-5.2				

<p>Задание 7. <i>Прочитайте текст и установите последовательность</i></p> <p>Расположите эти исторические события Российской империи в хронологическом порядке:</p> <ol style="list-style-type: none"> 1) Отмена крепостного права 2) Введение "Уложения о преступлениях и наказаниях", известного как "Наказ Екатерины II" 3) Вступление в первую мировую войну 4) Реформа земства <p><i>Запишите соответствующую последовательность цифр слева направо:</i> Ответ:</p> <table border="1" data-bbox="165 591 1008 651"> <tr> <td style="width: 25%; height: 27px;"></td> <td style="width: 25%;"></td> <td style="width: 25%;"></td> <td style="width: 25%;"></td> </tr> </table>									УК-5.2
<p>Задание 8. <i>Прочитайте текст и установите последовательность</i></p> <p>Поставьте в хронологическом порядке важнейшие военные конфликты, в которых участвовала Российская империя:</p> <ol style="list-style-type: none"> 1) Крымская война 2) Великая Северная война 3) Русско-турецкая война (1877-1878) 4) Русско-японская война <p><i>Запишите соответствующую последовательность цифр слева направо:</i> Ответ:</p> <table border="1" data-bbox="165 1079 1008 1140"> <tr> <td style="width: 25%; height: 27px;"></td> <td style="width: 25%;"></td> <td style="width: 25%;"></td> <td style="width: 25%;"></td> </tr> </table>									УК-5.2
<p>Задание 9. <i>Прочитайте текст и установите последовательность</i></p> <p>В правильной последовательности укажите эти исторические события, связанные с развитием образования и науки в Российской империи:</p> <ol style="list-style-type: none"> 1) Открытие Московского университета 2) Создание Российской академии наук 3) Введение обязательного начального образования 4) Учреждение Петербургской академии наук <p><i>Запишите соответствующую последовательность цифр слева направо:</i> Ответ:</p> <table border="1" data-bbox="165 1568 1008 1628"> <tr> <td style="width: 25%; height: 27px;"></td> <td style="width: 25%;"></td> <td style="width: 25%;"></td> <td style="width: 25%;"></td> </tr> </table>									УК-5.2
<p>Задание 10. <i>Прочитайте текст и установите соответствие</i></p> <p>Установите соответствие между представителями царской династии и их действиями:</p> <p>А Петр I Б Екатерина II В Александр II Г Николай II</p> <ol style="list-style-type: none"> 1) Основал первый русский университет 2) Заключил Ништадтский мир 3) Подписал манифест об отмене крепостного права 4) Абдицировал в результате Февральской революции 					УК-5.2				

<p>Ответ:</p> <table border="1" style="width: 100%; text-align: center;"> <tr> <td style="width: 25%;">А</td> <td style="width: 25%;">Б</td> <td style="width: 25%;">В</td> <td style="width: 25%;">Г</td> </tr> <tr> <td> </td> <td> </td> <td> </td> <td> </td> </tr> </table>				А	Б	В	Г					
А	Б	В	Г									
Повышенный уровень												
<p>Задание 11. <i>Прочитайте текст и напишите ответ на вопрос, используя чёткие, компактные формулировки</i></p> <p>Как называлась политика экономических и политических реформ в СССР в конце 1980-х годов?</p> <p>Ответ:</p>				УК-5.2								
<p>Задание 12. <i>Прочитайте текст и напишите ответ на вопрос, используя чёткие, компактные формулировки</i></p> <p>В каком году Советский Союз распался, прекратив своё существование?</p> <p>Ответ:</p>				УК-5.2								
<p>Задание 13. <i>Прочитайте текст и установите последовательность</i></p> <p>Расположите в хронологическом порядке следующих лидеров СССР:</p> <ol style="list-style-type: none"> 1) Никита Хрущёв 2) Леонид Брежнев 3) Иосиф Сталин 4) Михаил Горбачёв <p><i>Запишите соответствующую последовательность цифр слева направо:</i></p> <p>Ответ:</p> <table border="1" style="width: 100%; text-align: center;"> <tr> <td style="width: 25%;"> </td> <td style="width: 25%;"> </td> <td style="width: 25%;"> </td> <td style="width: 25%;"> </td> </tr> </table>								УК-5.2				
<p>Задание 14. <i>Прочитайте текст и установите последовательность</i></p> <p>Расположите эти события истории СССР в хронологическом порядке:</p> <ol style="list-style-type: none"> 1) Битва за Сталинград 2) Карибский кризис 3) Запуск первого искусственного спутника Земли 4) Введение войск в Афганистан <p><i>Запишите соответствующую последовательность цифр слева направо:</i></p> <p>Ответ:</p> <table border="1" style="width: 100%; text-align: center;"> <tr> <td style="width: 25%;"> </td> <td style="width: 25%;"> </td> <td style="width: 25%;"> </td> <td style="width: 25%;"> </td> </tr> </table>								УК-5.2				
<p>Задание 15. <i>Прочитайте текст и установите последовательность</i></p> <p>Установите последовательность внедрения политических кампаний в СССР:</p> <ol style="list-style-type: none"> 1) Десталинизация 2) Коллективизация 3) "Перестройка" 4) "Отечественная война" 				УК-5.2								

<p><i>Запишите соответствующую последовательность цифр слева направо:</i> Ответ:</p> <table border="1" data-bbox="165 190 1011 253"> <tr> <td style="width: 25px; height: 25px;"></td> <td style="width: 25px; height: 25px;"></td> <td style="width: 25px; height: 25px;"></td> <td style="width: 25px; height: 25px;"></td> </tr> </table>									
<p>Задание 16. <i>Прочитайте текст и установите последовательность</i></p> <p>Расположите в хронологическом порядке следующие советские социально-экономические программы:</p> <ol style="list-style-type: none"> 1) НЭП (Новая экономическая политика) 2) Пятилетки 3) Программа космических исследований 4) "Перестройка" <p><i>Запишите соответствующую последовательность цифр слева направо:</i> Ответ:</p> <table border="1" data-bbox="165 683 1011 745"> <tr> <td style="width: 25px; height: 25px;"></td> <td style="width: 25px; height: 25px;"></td> <td style="width: 25px; height: 25px;"></td> <td style="width: 25px; height: 25px;"></td> </tr> </table>					УК-5.2				
<p>Задание 17. <i>Прочитайте текст и установите последовательность</i></p> <p>Расположите в хронологическом порядке эти значительные события Великой Отечественной войны:</p> <ol style="list-style-type: none"> 1) Освобождение Киева 2) Победа в Битве под Москвой 3) Сталинградская битва 4) Подписание Акта о безоговорочной капитуляции Германии <p><i>Запишите соответствующую последовательность цифр слева направо:</i> Ответ:</p> <table border="1" data-bbox="165 1176 1011 1238"> <tr> <td style="width: 25px; height: 25px;"></td> <td style="width: 25px; height: 25px;"></td> <td style="width: 25px; height: 25px;"></td> <td style="width: 25px; height: 25px;"></td> </tr> </table>					УК-5.2				
Высокий уровень									
<p>Задание 18. <i>Прочитайте текст и установите соответствие</i></p> <p>Установите соответствие между понятиями и их описанием</p> <p>А Восточный блок Б ВВП В СЭВ Г Варшавский договор</p> <ol style="list-style-type: none"> 1) Группа социалистических стран под влиянием СССР 2) Экономический показатель, не имеющий прямого отношения к тематике 3) Организация экономического сотрудничества социалистических стран 4) Военный альянс стран Восточного блока <p>Ответ:</p> <table border="1" data-bbox="165 1758 1011 1879"> <tr> <td style="width: 25px; height: 25px; text-align: center;">А</td> <td style="width: 25px; height: 25px; text-align: center;">Б</td> <td style="width: 25px; height: 25px; text-align: center;">В</td> <td style="width: 25px; height: 25px; text-align: center;">Г</td> </tr> <tr> <td style="width: 25px; height: 25px;"></td> <td style="width: 25px; height: 25px;"></td> <td style="width: 25px; height: 25px;"></td> <td style="width: 25px; height: 25px;"></td> </tr> </table>	А	Б	В	Г					УК-5.2
А	Б	В	Г						
<p>Задание 19. <i>Прочитайте текст и установите соответствие</i></p> <p>Установите соответствие между документом и его содержанием</p> <p>А) Женевские соглашения</p>	УК-5.2								

<p>Б) Будапештский меморандум В) Беловежское соглашение Г) Хельсинкские соглашения</p> <ol style="list-style-type: none"> 1) Вывод советских войск из Афганистана 2) Гарантии безопасности Украины под ядерное разоружение 3) Распад СССР и образование СНГ 4) Соглашения по безопасности и сотрудничеству в Европе <p>Ответ:</p> <table border="1" data-bbox="165 405 1011 524"> <tr> <td>А</td> <td>Б</td> <td>В</td> <td>Г</td> </tr> <tr> <td> </td> <td> </td> <td> </td> <td> </td> </tr> </table>	А	Б	В	Г					
А	Б	В	Г						
<p>Задание 20. <i>Прочитайте текст и установите последовательность</i></p> <p>Расположите в хронологическом порядке проекты, реализованные в России:</p> <ol style="list-style-type: none"> 1) Старт «Северного потока» 2) Открытие Моста в Крым 3) Проведение чемпионата мира по футболу 4) Запуск «Восточного» космодрома <p><i>Запишите соответствующую последовательность цифр слева направо:</i></p> <p>Ответ:</p> <table border="1" data-bbox="165 925 1011 987"> <tr> <td> </td> <td> </td> <td> </td> <td> </td> </tr> </table>					УК-5.2				
<p>Задание 21. <i>Прочитайте текст и установите последовательность</i></p> <p>Расположите следующие события цифровизации в России в хронологическом порядке:</p> <ol style="list-style-type: none"> 1) Внедрение национальной системы платежных карт "Мир" 2) Запуск программы "Цифровая экономика" 3) Закон о "суверенном интернете" 4) Переход на цифровое телевидение <p><i>Запишите соответствующую последовательность цифр слева направо:</i></p> <p>Ответ:</p> <table border="1" data-bbox="165 1386 1011 1449"> <tr> <td> </td> <td> </td> <td> </td> <td> </td> </tr> </table>					УК-5.2				

Ключ к оцениванию

№ задания	Верный ответ	Критерии
1.	Петр I	1 балл – совпадение с верным ответом 0 баллов – остальные случаи
2.	1861 год	1 балл – совпадение с верным ответом 0 баллов – остальные случаи
3.	Сан-Стефанский мирный договор	1 балл – совпадение с верным ответом 0 баллов – остальные случаи
4.	Александр II	1 балл – совпадение с верным ответом 0 баллов – остальные случаи
5.	4312	1 балл – совпадение с верным ответом 0 баллов – остальные случаи
6.	2134	1 балл – совпадение с верным ответом 0 баллов – остальные случаи
7.	2143	1 балл – совпадение с верным ответом 0 баллов – остальные случаи

8.	2134	1 балл – совпадение с верным ответом 0 баллов – остальные случаи
9.	1423	1 балл – совпадение с верным ответом 0 баллов – остальные случаи
10.	A2B1B3Г4	1 балл – совпадение с верным ответом 0 баллов – остальные случаи
11.	Перестройка	2 балла – совпадение с верным ответом 0 баллов – остальные случаи
12.	1991	2 балла – совпадение с верным ответом 0 баллов – остальные случаи
13.	3124	2 балла – совпадение с верным ответом 0 баллов – остальные случаи
14.	1324	2 балла – совпадение с верным ответом 0 баллов – остальные случаи
15.	2413	2 балла – совпадение с верным ответом 0 баллов – остальные случаи
16.	1234	2 балла – совпадение с верным ответом 0 баллов – остальные случаи
17.	2314	2 балла – совпадение с верным ответом 0 баллов – остальные случаи
18.	A1B2B3Г4	3 балла – совпадение с верным ответом 0 баллов – остальные случаи
19.	A1B2B3Г4	3 балла – совпадение с верным ответом 0 баллов – остальные случаи
20.	1432	3 балла – совпадение с верным ответом 0 баллов – остальные случаи
21.	1423	3 балла – совпадение с верным ответом 0 баллов – остальные случаи

Критерии итоговой оценки результатов освоения дисциплины

Критерии оценивания	Отлично/зачтено	Хорошо/зачтено	Удовлетворительно/зачтено	Неудовлетворительно/не зачтено
УК-5.2.				
Знает:	Безупречно фактический материал курса.	студент в целом правильно излагает фактический материал курса со ссылками на первоисточники.	неполно фактический материал	не знает пройденный программный материал.
Умеет:	логично и четко сформулировать свои мысли, преобразовывать информацию, осуществлять информационную переработку текста.	аргументированно высказывать свое мнение с небольшими затруднениями.	излагать свои мысли по теме со значительными трудностями.	с трудом применять некоторые формы мыслительной деятельности: анализ, синтез, сравнение, обобщение и т.д.
Владеет:	базовой терминологией, сутью основных дискуссий в исторической науке.	базовой терминологией и фактическим историческим материалом.	логикой выстраивания ответа недостаточно хорошо.	слабой аргументацией, нарушенной логикой при ответе.



**Московский
Институт
Психоанализа**

НЕГОСУДАРСТВЕННОЕ ОБРАЗОВАТЕЛЬНОЕ
ЧАСТНОЕ УЧРЕЖДЕНИЕ ВЫСШЕГО ОБРАЗОВАНИЯ

*Утверждена Ученым советом вуза
Протокол № 8 от 21.02.2024 года*

**РАБОЧАЯ ПРОГРАММА ДИСЦИПЛИНЫ
ПРАВОВЕДЕНИЕ**

(наименование дисциплины в соответствии с учебным планом)

Направление подготовки/специальность	37.05.01 Клиническая психология
Направленность (профиль/специализация)	Клиническая психология
Уровень высшего образования	Специалитет
Форма обучения	Очная

Москва 2024

1. Цели и задачи освоения дисциплины

Цели освоения дисциплины	Сформировать знания о праве как социальном явлении, его функциях, источниках, системе и отраслях, а также развить у них правовую культуру и компетенции.
Задачи дисциплины	<ol style="list-style-type: none"> 1. Изучить правоведение как науку, ее предмет, метод и соотношение с другими науками; 2. Ознакомиться с понятием и сущностью государства и права, а также с юридическими фактами; 3. Изучить систему права, его отрасли и правовые институты, а также нормы права и их классификацию;

2. Место дисциплины в структуре образовательной программы

Дисциплина «Правоведение» относится к обязательной части Блока 1 «Дисциплины (модули)».

Дисциплины и практики, знания и умения, по которым необходимы как «входные» при изучении данной дисциплины	
Дисциплины, практики, ГИА, для которых освоение данной дисциплины необходимо как предшествующее	Основы научного исследования и биоэтики

3. Перечень планируемых результатов обучения по дисциплине

Процесс изучения дисциплины направлен на формирование следующих компетенций:

Универсальные компетенции:

Категория универсальных компетенций	Код и наименование универсальной компетенции	Код и наименование индикатора достижения универсальной компетенции
Разработка и реализация проектов	УК-2. Способен принимать обоснованные экономические решения в различных областях жизнедеятельности	УК-2.2. Способен выбирать оптимальные способы решения задач, учитывая действующие правовые нормы, имеющиеся ресурсы и ограничения, а также оценивать возможные риски, альтернативы и последствия своих решений
		УК-11.1. Понимает социальную значимость антикоррупционного поведения
	УК-11. Способен формировать нетерпимое отношение к коррупционному поведению	УК-11.2. Использует знания в сфере антикоррупционного законодательства и политики

В результате освоения дисциплины обучающийся должен:

Знать:	Уметь:	Владеть:
УК-2. Способен принимать обоснованные экономические решения в различных областях жизнедеятельности		
УК-2.2. Способен выбирать оптимальные способы решения задач, учитывая действующие правовые нормы, имеющиеся ресурсы и ограничения, а также оценивать возможные риски, альтернативы и последствия своих решений		
действующие правовые нормы, регулирующие различные общественные отношения	решать задачи в области права	навыками оценки возможных рисков, альтернатив и последствий своих решений с точки зрения правовой

		эффективности, целесообразности и ответственности
УК-11. Способен формировать нетерпимое отношение к коррупционному поведению		
УК-11.1. Понимает социальную значимость антикоррупционного поведения		
сущность, причины и проявление коррупционного поведения	распознавать коррупционное поведение	навыками реализации нетерпимого отношения к коррупционному поведению
УК-11.2. Использует знания в сфере антикоррупционного законодательства и политики		
нормативные правовые и иные акты в сфере противодействия коррупции	использовать знания антикоррупционного законодательства в профессиональной деятельности	навыками работы по пропаганде знаний в области антикоррупционной деятельности

4. Структура и содержание дисциплины

Общая трудоемкость дисциплины составляет 2 з.е. 72 академических часов. Форма промежуточной аттестации зачет.

№ п/п	Разделы и темы дисциплины	Семестр	ВСЕГО	Трудоемкость по видам учебных занятий (в акад. часах)				
				Из них контактная работа обучающихся с преподавателем			СР	Контроль
				Лек	ПР	СРП		
1.	Правоведение как наука.	4	10	2	4	1	3	
2.	Конституционное право.	4	10	3	2	1	3	
3.	Уголовное право.	4	10	3	2	1	4	
4.	Административное право.	4	10	3	2	1	4	
5.	Гражданское право.	4	10	3	2	1	4	
6.	Трудовое право.	4	9	3	2	1	3	
7.	Семейное право.	4	9	3	2	2	3	
	Промежуточная аттестация (часы на подготовку к зачету)		4					4
	ИТОГО		72	20	16	8	24	4

4.1. Содержание разделов и тем дисциплины

№ п/п	Разделы и темы дисциплины	Содержание
1	Правоведение как наука.	Правоведение как наука: предмет, метод, соотношение с другими науками. Государство и право: сущность, основные понятия. Система права. Отрасли права. Правовые институты. Нормы права. Источники права. Юридические факты.
2	Конституционное право.	Правовая система Российской Федерации. Конституционное право. Основы конституционного строя РФ. Права и свободы человека и гражданина в РФ. Федеративное устройство РФ. Система власти в РФ.
3	Уголовное право.	Уголовное право. Уголовное право Российской Федерации. Структура и состав Уголовного кодекса РФ. Понятие и классификация преступлений. Виды наказаний. Смягчающие и отягчающие вину

		обстоятельства.
4	Административное право.	Административное право. Административное право Российской Федерации. Структура и состав Кодекса РФ об административных правонарушениях. Понятие и виды административного правонарушения. Виды наказаний.
5	Гражданское право.	Гражданское право. Гражданское право Российской Федерации. Структура и состав Гражданского кодекса РФ. Вещное право. Обязательственное право. Наследственное право. Права на результаты интеллектуальной деятельности.
6	Трудовое право.	Трудовое право. Трудовое право Российской Федерации. Структура и состав Трудового кодекса РФ. Права и обязанности работника и работодателя. Коллективный и индивидуальный трудовой договор. Рабочее время и время отдыха. Заработная плата. Охрана труда.
7	Семейное право.	Семейное право. Семейное право Российской Федерации. Структура и состав Семейного кодекса РФ. Брачные отношения. Детско-родительские отношения. Алиментные обязательства. Формы воспитания детей.

5. Перечень компетенций с указанием этапов формирования и средств оценки в процессе освоения дисциплины в рамках отдельных тем и разделов

ИДК	Показатели	Разделы и темы дисциплины	Оценочное средство для текущего контроля
УК-2. Способен принимать обоснованные экономические решения в различных областях жизнедеятельности			
УК-2.2	Знать: действующие правовые нормы, регулирующие различные общественные отношения	Правоведение как наука. Конституционное право. Уголовное право. Административное право. Гражданское право. Трудовое право. Семейное право.	Устный опрос Письменные работы Работа с текстом
	Уметь: решать задачи в области права	Правоведение как наука. Конституционное право. Уголовное право. Административное право. Гражданское право. Трудовое право. Семейное право.	Устный опрос Письменные работы Работа с текстом
	Владеть: навыками оценки возможных рисков, альтернатив и последствий своих решений с точки зрения правовой эффективности, целесообразности и ответственности	Правоведение как наука. Конституционное право. Уголовное право. Административное право. Гражданское право. Трудовое право. Семейное право.	Устный опрос Письменные работы Работа с текстом
УК-11. Способен формировать нетерпимое отношение к коррупционному поведению			
УК-11.1	Знать: сущность, причины и проявление коррупционного поведения	Правоведение как наука. Конституционное право. Уголовное право. Административное право. Гражданское право. Трудовое право. Семейное право.	Устный опрос Письменные работы Работа с текстом
	Уметь: распознавать коррупционное поведение	Правоведение как наука. Конституционное право. Уголовное право. Административное право. Гражданское право. Трудовое право. Семейное право.	Устный опрос Письменные работы Работа с текстом
	Владеть: навыками реализации нетерпимого отношения к коррупционному поведению	Правоведение как наука. Конституционное право. Уголовное право. Административное право. Гражданское право. Трудовое право. Семейное право.	Устный опрос Письменные работы Работа с текстом

УК-11.2	Знать: нормативные правовые и иные акты в сфере противодействия коррупции	Правоведение как наука. Конституционное право. Уголовное право. Административное право. Гражданское право. Трудовое право. Семейное право.	Устный опрос Письменные работы Работа с текстом
	Уметь: использовать знания антикоррупционного законодательства в профессиональной деятельности	Правоведение как наука. Конституционное право. Уголовное право. Административное право. Гражданское право. Трудовое право. Семейное право.	Устный опрос Письменные работы Работа с текстом
	Владеть: навыками работы по пропаганде знаний в области антикоррупционной деятельности	Правоведение как наука. Конституционное право. Уголовное право. Административное право. Гражданское право. Трудовое право. Семейное право.	Устный опрос Письменные работы Работа с текстом

6. Учебно-методическое обеспечение самостоятельной работы обучающихся

№ п/п	Разделы и темы дисциплины	Вид самостоятельной работы
1	Правоведение как наука.	Изучение литературы по теме дисциплины, подготовка доклада (сообщения) или реферата
2	Конституционное право.	Изучение литературы по теме дисциплины, подготовка доклада (сообщения) или реферата
3	Уголовное право.	Изучение литературы по теме дисциплины, подготовка доклада (сообщения) или реферата
4	Административное право.	Изучение литературы по теме дисциплины, подготовка доклада (сообщения) или реферата
5	Гражданское право.	Изучение литературы по теме дисциплины, подготовка доклада (сообщения) или реферата
6	Трудовое право.	Изучение литературы по теме дисциплины, подготовка доклада (сообщения) или реферата
7	Семейное право.	Изучение литературы по теме дисциплины, подготовка доклада (сообщения) или реферата

7. Перечень основной и дополнительной учебной литературы

а) основная литература:

№	Основная литература	Адрес электронного ресурса	Вид доступа
1	Правоведение. Учебное пособие (книга) 2021, Государственный аграрный университет Северного Зауралья	https://www.iprbookshop.ru/108804.htm	По логину и паролю

б) дополнительная литература:

№	Дополнительная литература	Адрес электронного ресурса	Вид доступа
1	Правоведение. Учебное пособие (книга) 2018, Парыгина Н.Н., Рыбаков В.А., Солодовченко Т.А., Темникова Н.А., Издательство Омского государственного университета	https://www.iprbookshop.ru/108130.htm	По логину и паролю

8. Ресурсное обеспечение дисциплины

Перечень ресурсов сети Интернет	1. Электронно-библиотечная система IPRbooks http://iprbookshop.ru 2. Электронная информационно-образовательная среда Института (Программа управления автоматизированной информационной системой дистанционного синхронного и асинхронного обучения “InStudy”) https://dist.inpsycho.ru/
Лицензионное и свободно распространяемое программное обеспечение, том числе отечественного производства	Лицензионное ПО Microsoft Windows: Windows Professional 10 Russian Upgrade OLV NL Each AcademicEdition Additional Product (АКТ ПРЕДОСТАВЛЕНИЯ ПРАВ No Tr095234 от 23.09.2020, срок действия – Бессрочно) Лицензионное ПО Microsoft Office: Office Professional Plus 2019 Russian OLV NL Each AcademicEdition (АКТ ПРЕДОСТАВЛЕНИЯ ПРАВ No Tr095234 от 23.09.2020, срок действия – Бессрочно) Лицензионное ПО IBIK Aster: Электронная лицензия Pro-2 для Windows 7/8/10 Электронно-библиотечная система IPRbooks (лицензионный договор от 20.12.2021 №8748/21П, срок действия до 20.12.2024) Программа управления автоматизированной информационной системой дистанционного синхронного и асинхронного обучения «InStudy» (Свидетельство о государственной регистрации программы для ЭВМ «№ 2017611267, Срок действия – бессрочно.) 1С:Университет ПРОФ. Ред.2.2. Электронная поставка (Сублицензионный договор №059/101121/001 от 10.11.2021г., Акт на передачу прав 059/0000008590 от 16.11.2021г., срок действия – Бессрочно))
Перечень современных профессиональных баз данных и информационных справочных систем	Электронно-библиотечная система IPRbooks - программный комплекс, обеспечивающий онлайн-доступ к лицензионным материалам с сайта www.iprbookshop.ru Портал образовательных ресурсов Московского института психоанализа. OpenOffice - свободный и открытый офисный пакет https://www.openoffice.org/ru/ Интернет-платформа телематической площадки www.webinar.ru
Описание материально-технической базы	№ 411 Учебная аудитория для проведения занятий лекционного типа, занятий семинарского типа, курсового проектирования (выполнения курсовых работ), групповых и индивидуальных консультаций, текущего контроля и промежуточной аттестации: Оборудование и технические средства обучения: столы для обучающихся, стулья, рабочее место преподавателя, мультимедийный проектор, экран, ноутбук с выходом в Интернет № 419 Помещения для самостоятельной работы: столы для обучающихся, стулья. Компьютерная техника с возможностью подключения к сети Интернет и обеспечением доступа в ЭИОС: ноутбуки с выходом в Интернет и доступом в ЭИОС

9. Методические указания для обучающихся по освоению дисциплины

Обучение по дисциплине предполагает изучение курса в ходе лекционных, практических занятий и самостоятельной работы студентов. Занятия проводятся в различных формах с целью формирования знаний, практических умений, навыков и компетенций с проведением контрольных мероприятий. С целью обеспечения успешного обучения студент должен готовиться к аудиторным занятиям, поскольку они являются важнейшей формой организации учебного процесса:

- знакомят с новым учебным материалом;
- разъясняют учебные элементы, трудные для понимания;
- систематизируют учебный материал;
- ориентируют в учебном процессе.

Подготовка к аудиторному занятию заключается в следующем:

- внимательно прочитайте материал предыдущего аудиторного занятия;
- сопоставьте результаты проведенной самостоятельной работы с изученным материалом на аудиторном занятии;
- подготовьте задания, которые были даны преподавателем для подготовки дома;
- узнайте тему предстоящего занятия (по тематическому плану);

- ознакомьтесь с учебным материалом по учебным пособиям;
- запишите возможные вопросы, которые вы зададите в аудитории.

Подготовка к промежуточной аттестации

Для успешной сдачи промежуточной аттестации необходимо, помимо пошагового освоения дисциплины (модуля) в течении курса, представлять структуру дисциплины, ориентироваться в связях системы понятий дисциплины, проблемах и задачах соответствующей области знания. При подготовке к промежуточной аттестации студент должен не только повторить содержание курса, но и сопоставить свое представление о данной области с предлагаемой в процессе преподавания курса системой понятий и закономерностей, а также практических инструментов работы.

Методические рекомендации по подготовке к тестированию:

1. Прежде всего, следует внимательно изучить структуру теста, оценить объем времени, выделяемого на данный тест, увидеть, какого типа задания в нем содержатся. Это поможет настроиться на работу.

2. Лучше начинать отвечать на те вопросы, в правильности решения которых нет сомнений, не останавливаясь пока на тех заданиях, которые могут вызвать долгие раздумья. Это позволит успокоиться и сосредоточиться на выполнении более трудных вопросов.

3. Очень важно всегда внимательно читать задания до конца, не пытаясь понять условия по одной строчке или выполнив подобные задания в предыдущих тестированиях. Такая спешка нередко приводит к досадным ошибкам в самых легких вопросах.

4. Если Вы не знаете ответа на вопрос или не уверены в правильности, следует пропустить его и отметить, чтобы потом к нему вернуться.

5. Думайте только о текущем задании. Как правило, задания в тестах не связаны друг с другом непосредственно, поэтому необходимо концентрироваться на данном вопросе и находить решения, подходящие именно к нему.

6. Многие задания можно быстрее решить, если не искать сразу правильный вариант ответа, а последовательно исключать те, которые явно не подходят. Метод исключения позволяет в итоге сконцентрировать внимание на одном-двух вероятных вариантах.

7. Рассчитывать выполнение заданий нужно всегда так, чтобы осталось время на проверку и доработку (примерно 1/3-1/4 запланированного времени). Тогда вероятность опечаток сводится к нулю и имеется время, чтобы набрать максимум баллов на легких заданиях и сосредоточиться на решении более трудных, которые вначале пришлось пропустить.

8. При подготовке к тесту не следует просто заучивать, необходимо понять логику изложенного материала. Этому немало способствует составление развернутого плана, таблиц, схем. Большую помощь оказывают Интернет-тренажеры.

Для подготовки к тестированию студенту необходимо подробно ознакомиться с материалами занятий и рекомендованной литературой.

10. Фонд оценочных средств для проведения текущего контроля успеваемости, промежуточной аттестации по дисциплине

Приложение № 1 к рабочей программе дисциплины

1. Фонд оценочных средств для проведения текущего контроля успеваемости

Задания для проведения текущего контроля успеваемости, критерии оценивания

Тематика практических/семинарских/лабораторных занятий

- Тема 1. Правоведение как наука.
- Тема 2. Конституционное право.
- Тема 3. Уголовное право.
- Тема 4. Административное право.
- Тема 5. Гражданское право.
- Тема 6. Трудовое право.
- Тема 7. Семейное право.

Критерии и шкалы оценивания работы студентов на практических/семинарских/лабораторных занятиях

Оценка	Критерии оценивания
«отлично»	Оценка «отлично» выставляется, если студент активно работает в течение всего практического занятия, дает полные ответы на вопросы преподавателя в соответствии с планом практического занятия и показывает при этом глубокое овладение лекционным материалом, знание соответствующей литературы и законодательства, способен выразить собственное отношение по данной проблеме, проявляет умение самостоятельно и аргументированно излагать материал, анализировать явления и факты, делать самостоятельные обобщения и выводы, правильно выполняет учебные задачи.
«хорошо»	Оценка «хорошо» выставляется при условии: студент активно работает в течение практического занятия, вопросы освещены полно, изложения материала логические, обоснованные фактами, со ссылками на соответствующие нормативные документы и литературные источники, освещение вопросов завершено выводами, студент обнаружил умение анализировать факты и события, а также выполнять учебные задания. Но в ответах допущены неточности, некоторые незначительные ошибки, имеет место недостаточная аргументированность при изложении материала, четко выраженное отношение студента к фактам и событиям.
«удовлетворительно»	Оценка «удовлетворительно» выставляется в том случае, когда студент в целом овладел сути вопросов по данной теме, обнаруживает знание лекционного материала, законодательства и учебной литературы, пытается анализировать факты и события, делать выводы и решать задачи. Но на занятии ведет себя пассивно, отвечает только по вызову преподавателя, дает неполные ответы на вопросы, допускает грубые ошибки при освещении теоретического материала.
«неудовлетворительно»	Оценка «неудовлетворительно» выставляется в случае, когда студент обнаружил несостоятельность осветить вопрос вопросы освещены неправильно, бессистемно, с грубыми ошибками, отсутствуют понимания основной сути вопросов, выводы, обобщения.

2. Фонд оценочных средств для проведения промежуточной аттестации

Задания для проведения промежуточной аттестации по итогам освоения дисциплины

Задания	Индикатор компетенции
Базовый уровень	
Задание 1. <i>Прочитайте текст и запишите ответ, используя чёткие, компактные формулировки</i> На какие типы подразделяются нормы права по методу правового регулирования? Ответ:	УК-2.2

<p>Задание 2. <i>Прочитайте текст и запишите ответ, используя чёткие, компактные формулировки</i></p> <p>Что означает суверенитет государства?</p> <p>Ответ:</p>	УК-2.2
<p>Задание 3. <i>Прочитайте текст и запишите ответ, используя чёткие, компактные формулировки</i></p> <p>Что такое общеобязательное правило поведения, которое обеспечивается государственным принуждением?</p> <p>Ответ:</p>	УК-2.2
<p>Задание 4. <i>Прочитайте текст и запишите ответ, используя чёткие, компактные формулировки</i></p> <p>Что такое система правовых норм, определяющих права и свободы граждан, государственное устройство РФ?</p> <p>Ответ:</p>	УК-2.2
<p>Задание 5. <i>Прочитайте текст и запишите ответ, используя чёткие, компактные формулировки</i></p> <p>Что является источником власти в РФ?</p> <p>Ответ:</p>	УК-2.2
<p>Задание 6. <i>Прочитайте текст и запишите ответ, используя чёткие, компактные формулировки</i></p> <p>Если систему права разделить на две части, одна из которых – частное право, то, что будет другой частью?</p> <p>Ответ:</p>	УК-2.2
<p>Задание 7. <i>Прочитайте текст и запишите ответ, используя чёткие, компактные формулировки</i></p> <p>Как называется правоположение, сформулированное судом, подлежащее в дальнейшем применению другим судом при решении таких же правовых вопросов по аналогичному гражданскому делу?</p> <p>Ответ:</p>	УК-2.2
<p>Задание 8. <i>Прочитайте текст и запишите ответ, используя чёткие, компактные формулировки</i></p> <p>С какого возраста в РФ возможно возникновение супружеской право- и дееспособности?</p> <p>Ответ:</p>	УК-2.2
<p>Задание 9. <i>Прочитайте текст и запишите ответ, используя чёткие, компактные формулировки</i></p> <p>К какой категории вы отнесете норму права: "налоги и сборы не могут иметь дискриминационный характер и различно применяться исходя из социальных, расовых, национальных, религиозных и иных подобных критериев"?</p> <p>Ответ:</p>	УК-2.2

<p>Задание 10. <i>Прочитайте текст и запишите ответ, используя чёткие, компактные формулировки</i></p> <p>К какой стороне правонарушения относится понятие вины?</p> <p>Ответ:</p>	<p>УК-2.2</p>
<p>Задание 11. <i>Прочитайте текст и запишите ответ, используя чёткие, компактные формулировки</i></p> <p>На какие типы подразделяются нормы права по юридической силе?</p> <p>Ответ:</p>	<p>УК-2.2</p>
<p>Задание 12. <i>Прочитайте текст и запишите ответ, используя чёткие, компактные формулировки</i></p> <p>В какой форме реализуются обязывающие нормы права?</p> <p>Ответ:</p>	<p>УК-2.2</p>
<p>Задание 13. <i>Прочитайте текст и запишите ответ, используя чёткие, компактные формулировки</i></p> <p>Каковы признаки правонарушения?</p> <p>Ответ:</p>	<p>УК-2.2</p>
<p>Задание 14. <i>Прочитайте текст и запишите ответ, используя чёткие, компактные формулировки</i></p> <p>Что такое материальное выражение государственной власти?</p> <p>Ответ:</p>	<p>УК-2.2</p>
<p>Задание 15. <i>Прочитайте текст и запишите ответ, используя чёткие, компактные формулировки</i></p> <p>Как называется конкретное жизненное обстоятельство, с которым норма права связывает возникновение, изменение или прекращение правоотношения?</p> <p>Ответ:</p>	<p>УК-2.2</p>
<p>Задание 16. <i>Прочитайте текст и запишите ответ, используя чёткие, компактные формулировки</i></p> <p>Как называется элемент нормы права, который содержит указание на конкретные жизненные обстоятельства, необходимые для реализации нормы?</p> <p>Ответ:</p>	<p>УК-2.2</p>
<p>Задание 17. <i>Прочитайте текст и запишите ответ, используя чёткие, компактные формулировки</i></p> <p>Чем является правовой обычай в России?</p> <p>Ответ:</p>	<p>УК-2.2</p>
<p>Задание 18. <i>Прочитайте текст и запишите ответ, используя чёткие, компактные формулировки</i></p> <p>Как называется возлагаемая в установленных законом процессуальных формах обязанность лица или организации претерпевать определенные лишения личного имущественного и организационного характера за совершенное правонарушение?</p>	<p>УК-2.2</p>

<p>Ответ:</p>	
<p>Задание 19. <i>Прочитайте текст и выберите один правильный ответ</i></p> <p>Коррупционное правонарушение влечет за собой:</p> <ol style="list-style-type: none"> 1) дисциплинарную либо административную ответственность 2) административную или уголовную 3) дисциплинарную, административную, уголовную или иную ответственность 4) материальную и уголовную ответственность <p>Ответ:</p>	<p>УК-11.2</p>
<p>Задание 20. <i>Прочитайте текст и выберите один правильный ответ</i></p> <p>Кто может быть председателем комиссии по противодействию коррупции в республиканских органах государственного управления и иных госорганах, подчиненных Правительству, областных, городских, местных администрациях районов в городах, управляющих компаниях холдингов, являющихся государственными унитарными предприятиями и хозяйственными обществами с долей государства в уставном фонде 50 % и более?</p> <ol style="list-style-type: none"> 1) Руководитель государственного органа (организации) 2) Заместитель руководителя государственного органа (организации) 3) Лицо, назначенное приказом руководителя государственного органа (организации) 4) Любой работник государственного органа (организации) <p>Ответ:</p>	<p>УК-11.1 УК-11.2</p>
<p>Задание 21. <i>Прочитайте текст и выберите один правильный ответ</i></p> <p>Какие должности запрещается занимать супругам (близким родственникам), работающим в одной государственной организации с непосредственной подчиненностью друг другу?</p> <ol style="list-style-type: none"> 1) Руководителя, юрисконсульта 2) Руководителя (его заместителей), главного бухгалтера (его заместителей), кассира 3) Руководителя, начальника отдела снабжения и комплектации 4) Экономиста, главного бухгалтера и кассира <p>Ответ:</p>	<p>УК-11.1 УК-11.2</p>
<p>Задание 22. <i>Прочитайте текст и выберите один правильный ответ</i></p> <p>Кто НЕ вправе выполнять иную оплачиваемую работу, не связанную с исполнением служебных (трудовых) обязанностей по месту основной службы (работы) (кроме педагогической, научной, культурной, творческой деятельности и медицинской практики)?</p> <ol style="list-style-type: none"> 1) Гражданские служащие 2) Руководители, их заместители и главные бухгалтеры государственных организаций и организаций, в уставных фондах которых 50 % и более долей (акций) находится в собственности государства и (или) его административно-территориальных единиц 3) Сотрудники Следственного комитета, Государственного комитета судебных экспертиз, военнослужащие, лица рядового и начальствующего состава органов внутренних дел, органов и подразделений по чрезвычайным ситуациям, органов финансовых расследований КГК 4) Все вышеназванные ответы верны <p>Ответ:</p>	<p>УК-11.1 УК-11.2</p>
<p>Задание 23. <i>Прочитайте текст и выберите один правильный ответ</i></p>	<p>УК-11.1 УК-11.2</p>

<p>Кто обязан оказывать содействие государственным органам, осуществляющим борьбу с коррупцией, государственным органам и иным организациям, участвующим в борьбе с коррупцией?</p> <ol style="list-style-type: none"> 1) Только суды 2) Только правоохранительные органы 3) Государственные органы, иные организации и их должностные лица в пределах своей компетенции, а также граждане РФ, иностранные граждане и лица без гражданства, находящиеся на территории РФ 4) Только государственные органы и организации <p>Ответ:</p>	
<p>Задание 24. <i>Прочитайте текст и выберите один правильный ответ</i></p> <p>Что поднимается под конфликтом интересов?</p> <ol style="list-style-type: none"> 1) Наличие завышенных требований к лицу, предъявляемых для реализации принадлежащего ему права 2) Ситуация, при которой личные интересы государственного должностного лица, его супруга (супруги), близких родственников или свойственников влияют или могут повлиять на надлежащее исполнение государственным должностным лицом своих служебных (трудовых) обязанностей при принятии им решения или участия в принятии решения либо совершении других действий по службе (работе) 3) Противоречия, в том числе внутренние, между нормами, создающие для государственных органов, органов местного самоуправления или организаций (их должностных лиц) возможность произвольного выбора норм, подлежащих применению в конкретном случае 4) Различные правовые и управленческие позиции руководителя и подчиненного на государственной службе и в государственном органе (организации) <p>Ответ:</p>	<p>УК-11.1 УК-11.2</p>
<p>Задание 25. <i>Прочитайте текст и выберите один правильный ответ</i></p> <p>Кого государственное должностное лицо обязано уведомить о возникновении конфликта интересов или возможности его возникновения?</p> <ol style="list-style-type: none"> 1) Комиссию по трудовым спорам 2) Комитет государственного контроля 3) Напрямую руководителя государственного органа (организации) 4) Своего руководителя, в непосредственной подчиненности которого оно находится <p>Ответ:</p>	<p>УК-11.1 УК-11.2</p>
<p>Задание 26. <i>Прочитайте текст и выберите один правильный ответ</i></p> <p>Чем является непредставление государственным должностным лицом уведомления о возникшем конфликте интересов или возможности его возникновения, если ему было известно о возникновении конфликта интересов или возможности его возникновения?</p> <ol style="list-style-type: none"> 1) Основанием для предупреждения государственного служащего о неполном должностном соответствии 2) Основанием для привлечения его к ответственности в соответствии с законодательными актами, в том числе к дисциплинарной ответственности вплоть до освобождения от занимаемой должности (увольнения) в порядке, установленном законодательными актами 3) Основанием для применения к государственному служащему мер уголовной ответственности 4) Все вышеназванные ответы верны <p>Ответ:</p>	<p>УК-11.1 УК-11.2</p>
<p>Задание 27. <i>Прочитайте текст и выберите один правильный ответ</i></p>	<p>УК-11.1 УК-11.2</p>

<p>Что в соответствии с УК понимается под злоупотреблением властью или служебными полномочиями?</p> <ol style="list-style-type: none"> 1) Умышленное вопреки интересам службы неисполнение должностным лицом из корыстной или иной личной заинтересованности действий, которые оно должно было и могло совершить в силу возложенных на него служебных обязанностей, сопряженное с попустительством преступлению либо повлекшее невыполнение показателей, достижение которых являлось условием оказания государственной поддержки, либо причинение ущерба в крупном размере или существенного вреда правам и законным интересам граждан либо государственным или общественным интересам 2) Умышленное совершение должностным лицом действий, явно выходящих за пределы прав и полномочий, предоставленных ему по службе, повлекшее причинение ущерба в крупном размере или существенного вреда правам и законным интересам граждан либо государственным или общественным интересам 3) Умышленное вопреки интересам службы совершение должностным лицом из корыстной или иной личной заинтересованности действий с использованием своих служебных полномочий, повлекшее причинение ущерба в крупном размере или существенного вреда правам и законным интересам граждан либо государственным или общественным интересам 4) Внесение должностным или иным уполномоченным лицом заведомо ложных сведений и записей в официальные документы, либо подделка документов, либо составление и выдача заведомо ложных документов, совершенные из корыстной или иной личной заинтересованности, при отсутствии признаков более тяжкого преступления <p>Ответ:</p>	
<p>Задание 28. <i>Прочитайте текст и выберите один правильный ответ</i></p> <p>Согласно Концепции противодействия терроризму в Российской Федерации цель противодействия терроризму определена как защита:</p> <ol style="list-style-type: none"> 1) прав и свобод граждан, а также обеспечение территориальной целостности государства 2) государства от внутренних и внешних угрожающих факторов территориальной целостности Российской Федерации 3) общества и государства от террористических актов и иных проявлений терроризма 4) конституционного строя Российской Федерации <p>Ответ:</p>	<p>УК-11.1 УК-11.2</p>
<p>Задание 29. <i>Прочитайте текст и выберите один правильный ответ</i></p> <p>Под профилактикой терроризма понимается:</p> <ol style="list-style-type: none"> 1) предупреждение терроризма, в том числе выявление и последующее устранение причин и условий, способствующих совершению террористических актов 2) предупреждение, пресечение и расследование террористического акта 3) выявление, предупреждение, пресечение и расследование террористического акта 4) предупреждение терроризма, в том числе выявление, пресечение, раскрытие и последующее устранение причин и условий, способствующих совершению террористических актов <p>Ответ:</p>	<p>УК-11.1 УК-11.2</p>
<p>Задание 30. <i>Прочитайте текст и выберите один правильный ответ</i></p> <p>Решения Национального антитеррористического комитета, принятые в соответствии с его компетенцией, обязательны для исполнения:</p> <ol style="list-style-type: none"> 1) государственными органами, органами местного самоуправления, организациями, должностными лицами и гражданами 	<p>УК-11.1 УК-11.2</p>

<p>2) территориальными органами федеральных органов исполнительной власти, органами исполнительной власти субъекта Российской Федерации, общественными организациями и объединениями</p> <p>3) государственными органами, органами местного самоуправления</p> <p>4) общественными организациями и объединениями, юридическими лицами</p> <p>Ответ:</p>	
<p>Задание 31. <i>Прочитайте текст и выберите один правильный ответ</i></p> <p>Решения антитеррористической комиссии в субъекте Российской Федерации, принятые в соответствии с ее компетенцией, обязательны для:</p> <ol style="list-style-type: none"> 1) территориальных органов федеральных органов исполнительной власти, органов исполнительной власти субъекта Российской Федерации, общественных организаций и объединений 2) органов государственной власти субъектов Российской Федерации, органов местного самоуправления, организаций, должностных лиц и граждан в соответствующем субъекте Российской Федерации 3) всех органов исполнительной власти субъекта Российской Федерации 4) территориальных органов федеральных органов исполнительной власти и органов исполнительной власти субъекта Российской Федерации <p>Ответ:</p>	<p>УК-11.1 УК-11.2</p>
<p>Задание 32. <i>Прочитайте текст и выберите один правильный ответ</i></p> <p>Акт незаконного вмешательства в деятельность объектов транспортной инфраструктуры — это:</p> <ol style="list-style-type: none"> 1) противоправное действие на объектах транспорта, повлекшее за собой материальный ущерб либо создавшее угрозу наступления таких последствий 2) действие, направленное на нарушение общественного порядка на объекте транспорта или транспортном средстве 3) противоправное действие (бездействие), в том числе террористический акт, угрожающее безопасной деятельности транспортного комплекса, повлекшее за собой причинение вреда жизни и здоровью людей, материальный ущерб либо создавшее угрозу наступления таких последствий 4) террористический акт на объектах транспортной инфраструктуры, повлекший за собой причинение вреда жизни и здоровью людей <p>Ответ:</p>	<p>УК-11.1 УК-11.2</p>
<p>Задание 33. <i>Прочитайте текст и выберите один правильный ответ</i></p> <p>Антитеррористическая защищенность объекта — это состояние:</p> <ol style="list-style-type: none"> 1) защищенности специально отведенной территории, либо места общего пользования в здании, строении, сооружении, на ином объекте, на которых при определенных условиях может одновременно находиться более пятидесяти человек 2) защищенности здания, строения, сооружения, иного объекта, места массового пребывания людей, препятствующее совершению террористического акта 3) безопасности здания, строения, сооружения, иного объекта, места массового пребывания людей, препятствующее совершению террористического акта 4) защищенности места массового пребывания людей, препятствующее совершению террористического акта <p>Ответ:</p>	<p>УК-11.1 УК-11.2</p>
<p>Задание 34. <i>Прочитайте текст и выберите один правильный ответ</i></p> <p>Место массового пребывания людей — это:</p>	<p>УК-11.1 УК-11.2</p>

<p>1) место общего пользования в здании, строении, сооружении, на ином объекте, на которых при определенных условиях может одновременно находиться более пятидесяти человек</p> <p>2) территория общего пользования поселения или городского округа, либо специально отведенная территория за их пределами, либо место общего пользования в здании, строении, сооружении, на ином объекте, на которых при определенных условиях может одновременно находиться не более пятидесяти человек</p> <p>3) специально отведенная территория либо место общего пользования с большим скоплением людей</p> <p>4) территория общего пользования поселения или городского округа, либо специально отведенная территория за их пределами, либо место общего пользования в здании, строении, сооружении, на ином объекте, на которых при определенных условиях может одновременно находиться более пятидесяти человек</p> <p>Ответ:</p>	
<p>Задание 35. <i>Прочитайте текст и выберите один правильный ответ</i></p> <p>Что является крайней формой экстремизма?</p> <p>1) Митинг 2) Революция 3) Терроризм</p> <p>Ответ:</p>	<p>УК-11.1</p>
<p>Задание 36. <i>Прочитайте текст и выберите один правильный ответ</i></p> <p>Экстремизм — это ...</p> <p>1) угроза для гражданского мира, национального согласия и духовной, а также религиозной терпимости в обществе и государстве</p> <p>2) экстраординарные действия, развлечения или способ времяпрепровождения, осуществляемые человеком или группой лиц, как правило связанные с опасностью для жизни</p> <p>3) массовая разрешенная демонстрация протеста против того или иного решения власти, закона или события в стране или городе</p> <p>Ответ:</p>	<p>УК-11.1 УК-11.2</p>
<p>Задание 37. <i>Прочитайте текст и выберите один правильный ответ</i></p> <p>Что является одной из причин возникновения экстремизма?</p> <p>1) Неэффективная работа спецслужб страны</p> <p>2) Социальная несправедливость, возникшая в обществе, которая выражается в снижении уровня жизни и качества граждан</p> <p>3) Нежелание граждан работать, получать образование и следовать принятым нормам морали</p> <p>Ответ:</p>	<p>УК-11.1</p>
<p>Задание 38. <i>Прочитайте текст и выберите один правильный ответ</i></p> <p>К коррупционным правонарушениям НЕ относится:</p> <p>1) принятие федеральным государственным гражданским служащим подарка стоимостью до 3000 рублей от представителей другого государственного органа в связи с памятной датой</p> <p>2) включение родственников федерального государственного гражданского служащего, возглавляющего конкурсную комиссию по распределению квот, в</p>	<p>УК-11.2</p>

<p>состав совета директоров коммерческой организации, являющейся участником конкурса</p> <p>3) оплата юридическим лицом заграничной командировки федеральному государственному гражданскому служащему</p> <p>4) осуществление протекции федеральным государственным гражданским служащим юридическому лицу</p> <p>Ответ:</p>	
<p>Задание 39. <i>Прочитайте текст и выберите один правильный ответ</i></p> <p>Координация деятельности органов внутренних дел Российской Федерации, органов федеральной службы безопасности, таможенных органов Российской Федерации и других правоохранительных органов по борьбе с коррупцией относится к компетенции:</p> <p>1) Президента Российской Федерации</p> <p>2) Совета Федерации</p> <p>3) Государственной Думы</p> <p>4) Генерального прокурора РФ и подчиненных ему прокуроров</p> <p>Ответ:</p>	<p>УК-11.2</p>
<p>Задание 40. <i>Прочитайте текст и выберите один правильный ответ</i></p> <p>Предметом взятки могут быть:</p> <p>1) деньги, ценные бумаги и иное имущество, а также выгода или услуги имущественного характера, оказываемые безвозмездно, но подлежащие оплате</p> <p>2) деньги, ценные бумаги и иное имущество</p> <p>3) деньги, ценные бумаги и иное имущество, а также выгода или услуги имущественного характера</p> <p>4) любая выгода материального и нематериального характера</p> <p>Ответ:</p>	<p>УК-11.2</p>
<p>Задание 41. <i>Прочитайте текст и выберите один правильный ответ</i></p> <p>Обязанность уведомлять о фактах склонения к совершению коррупционного проступка возлагается:</p> <p>1) на государственных служащих, занимающих должности, включенные в соответствующий перечень</p> <p>2) на государственных служащих, имеющих в непосредственном подчинении подчиненных</p> <p>3) на всех государственных служащих</p> <p>4) на государственных служащих, имеющих в непосредственном ведении вопросы материального и имущественного характера</p> <p>Ответ:</p>	<p>УК-11.2</p>
<p>Задание 42. <i>Прочитайте текст и выберите один правильный ответ</i></p> <p>На какой срок государственный служащий может быть отстранен от должности в связи с проведением в отношении него проверки?</p> <p>1) 20 дней со дня принятия решения о ее проведении</p> <p>2) 30 дней со дня принятия решения о ее проведении</p> <p>3) 60 дней со дня принятия решения о ее проведении</p> <p>4) 3 месяца со дня принятия решения о ее проведении</p> <p>Ответ:</p>	<p>УК-11.2</p>
<p>Задание 43.</p>	<p>УК-11.2</p>

<p><i>Прочитайте текст и выберите один правильный ответ</i></p> <p>Представление государственным служащим заведомо ложных сведений о доходах, об имуществе и обязательствах имущественного характера является:</p> <ol style="list-style-type: none"> 1) коррупционным дисциплинарным проступком 2) коррупционным административным правонарушением 3) коррупционным гражданско-правовым проступком 4) коррупционным преступлением <p>Ответ:</p>	
<p>Задание 44. <i>Прочитайте текст и выберите один правильный ответ</i></p> <p>В какой срок со дня поступления информации о совершении государственным служащим коррупционного правонарушения к нему должны быть применены меры дисциплинарного воздействия, не считая случаев его отсутствия на службе по уважительным причинам и времени проведения проверки и рассмотрения ее материалов комиссией по соблюдению требований к служебному поведению федеральных государственных служащих и урегулированию конфликта интересов?</p> <ol style="list-style-type: none"> 1) Не позднее 1 месяца 2) Не позднее 2 месяцев 3) Не позднее 3 месяцев 4) Не позднее 10 дней <p>Ответ:</p>	УК-11.2
<p>Задание 45. <i>Прочитайте текст и выберите один правильный ответ</i></p> <p>Какие взыскания НЕ налагаются за несоблюдение государственным гражданским служащим ограничений и запретов, требований о предотвращении или об урегулировании конфликта интересов и неисполнение обязанностей, установленных в целях противодействия коррупции?</p> <ol style="list-style-type: none"> 1) Замечание 2) Увольнение государственного гражданского служащего с государственной службы 3) Выговор 4) Предупреждение о неполном должностном соответствии <p>Ответ:</p>	УК-11.2
<p>Задание 46. <i>Прочитайте текст и выберите один правильный ответ</i></p> <p>В современных условиях в рамках отечественной правовой системы была ли сформирована единая отрасль законодательства по противодействию коррупции?</p> <ol style="list-style-type: none"> 1) Да 2) Нет <p>Ответ:</p>	УК-11.2
<p>Задание 47. <i>Прочитайте текст и выберите один правильный ответ</i></p> <p>Имеется ли в административном законодательстве России такой состав правонарушения, как коррупция?</p> <ol style="list-style-type: none"> 1) Да, но состав не конкретизирован 2) Нет 3) Содержит более 20 составов административных правонарушений коррупционного характера <p>Ответ:</p>	УК-11.2
<p>Задание 48.</p>	УК-11.2

<p><i>Прочитайте текст и выберите один правильный ответ</i></p> <p>Что в соответствии с Федеральным законом «О государственной гражданской службе Российской Федерации» НЕ учитывается при применении взысканий к гражданским служащим за коррупционные правонарушения?</p> <ol style="list-style-type: none"> 1) Характер совершенного гражданским служащим коррупционного правонарушения 2) Тяжесть совершенного гражданским служащим коррупционного правонарушения 3) Обстоятельства, при которых гражданским служащим совершено коррупционное правонарушение 4) Стаж гражданской службы <p>Ответ:</p>	
Повышенный уровень	
<p>Задание 49. <i>Прочитайте текст и запишите ответ, используя чёткие, компактные формулировки</i></p> <p>Как называется предусмотренная нормами права способность лица своими действиями приобретать и осуществлять субъективные права и юридические обязанности?</p> <p>Ответ:</p>	УК-2.2
<p>Задание 50. <i>Прочитайте текст и запишите ответ, используя чёткие, компактные формулировки</i></p> <p>Каким органом является Городская Дума?</p> <p>Ответ:</p>	УК-2.2
<p>Задание 51. <i>Прочитайте текст и запишите ответ, используя чёткие, компактные формулировки</i></p> <p>Какими по отношению к функциям государственного органа являются функции государства?</p> <p>Ответ:</p>	УК-2.2
<p>Задание 52. <i>Прочитайте текст и запишите ответ, используя чёткие, компактные формулировки</i></p> <p>Какой срок составляет общий срок исковой давности по гражданским делам?</p> <p>Ответ:</p>	УК-2.2
<p>Задание 53. <i>Прочитайте текст, запишите ответ и изложите обоснование своего выбора, используя чёткие, компактные формулировки</i></p> <p>В каком положении находятся юридическая сила Указа Президента РФ в сравнении с юридической силой федерального закона?</p> <ol style="list-style-type: none"> 1) Выше 2) Меньше 3) Равна <p>Ответ:</p> <p>Обоснование:</p>	УК-2.2
<p>Задание 54. <i>Прочитайте текст и запишите ответ, используя чёткие, компактные формулировки</i></p> <p>Каковы сроки полномочий Совета Федерации Федерального Собрания РФ?</p> <p>Ответ:</p>	УК-2.2

<p>Задание 55. <i>Прочитайте текст и запишите ответ, используя чёткие, компактные формулировки</i></p> <p>Каков критерий подразделения норм права на управомочивающие, обязывающие и запрещающие?</p> <p>Ответ:</p>	<p>УК-2.2</p>
<p>Задание 56. <i>Прочитайте текст и запишите ответ, используя чёткие, компактные формулировки</i></p> <p>Чем является способ изложения нормы права, для которого характерно наличие указания на другие статьи нормативного правового акта?</p> <p>Ответ:</p>	<p>УК-2.2</p>
<p>Задание 57. <i>Прочитайте текст и запишите ответ, используя чёткие, компактные формулировки</i></p> <p>Каковы признаки государства?</p> <p>Ответ:</p>	<p>УК-2.2.</p>
<p>Задание 58. <i>Прочитайте текст и запишите ответ, используя чёткие, компактные формулировки</i></p> <p>Какие два понятия образуют юридическое содержание правоотношения?</p> <p>Ответ:</p>	<p>УК-2.2</p>
<p>Задание 59. <i>Прочитайте текст и запишите ответ, используя чёткие, компактные формулировки</i></p> <p>Какие три элемента образуют структуру правовой нормы?</p> <p>Ответ:</p>	<p>УК-2.2</p>
<p>Задание 60. <i>Прочитайте текст и запишите ответ, используя чёткие, компактные формулировки</i></p> <p>Как называется правомерное действие, которое совершается с целью породить правовые последствия?</p> <p>Ответ:</p>	<p>УК-2.2</p>
<p>Задание 61. <i>Прочитайте текст и запишите ответ, используя чёткие, компактные формулировки</i></p> <p>Как соотносятся между собой понятия Общественный порядок и Правопорядок?</p> <p>Ответ:</p>	<p>УК-2.2</p>
<p>Задание 62. <i>Прочитайте текст и запишите ответ, используя чёткие, компактные формулировки</i></p> <p>Какие принципы относят к общеправовым принципам права?</p> <p>Ответ:</p>	<p>УК-2.2</p>

<p>Задание 63. <i>Прочитайте текст и запишите ответ, используя чёткие, компактные формулировки</i></p> <p>С какого возраста можно самостоятельно заключать трудовой договор?</p> <p>Ответ:</p>	УК-2.2				
<p>Задание 64. <i>Прочитайте текст и запишите ответ, используя чёткие, компактные формулировки</i></p> <p>В каком случае бездействие может быть противоправным?</p> <p>Ответ:</p>	УК-2.2				
<p>Задание 65. <i>Прочитайте текст и запишите ответ, используя чёткие, компактные формулировки</i></p> <p>Какие есть органы исполнительной власти?</p> <p>Ответ:</p>	УК-2.2				
<p>Задание 66. <i>Прочитайте текст и запишите ответ, используя чёткие, компактные формулировки</i></p> <p>С какого возраста подлежит уголовной ответственности лицо, совершившее преступление?</p> <p>Ответ:</p>	УК-2.2				
<p>Задание 67. <i>Прочитайте текст и запишите ответ, используя чёткие, компактные формулировки</i></p> <p>Что относится к административным наказаниям?</p> <p>Ответ:</p>	УК-2.2				
<p>Задание 68. <i>Прочитайте текст и запишите ответ, используя чёткие, компактные формулировки</i></p> <p>Наличие каких условий необходимо для заключения брака?</p> <p>Ответ:</p>	УК-2.2				
Высокий уровень					
<p>Задание 69. <i>Прочитайте текст и установите соответствие</i></p> <p>Законы и их содержание: А Федеральный закон "О противодействии экстремистской деятельности" Б Закон о патриотизме США («Патриотический акт» США), В Международная конвенция о борьбе с финансированием терроризма Г Федеральный закон "О безопасности"</p> <ol style="list-style-type: none"> 1) определяет основополагающие принципы обеспечения безопасности государственной и общественной жизни 2) регулирует меры по борьбе с экстремизмом в России 3) устанавливает международный правовой режим для предотвращения финансирования терроризма 4) расширяет полномочия правоохранительных органов для борьбы с терроризмом <p>Ответ:</p>	УК-11.2				
А	Б	В	Г		

<p>Задание 70. <i>Прочитайте текст и установите соответствие</i></p> <p>Антитеррористические организации (структуры) и их функции: А Интерпол Б Европол В ООН Г Национальный антитеррористический комитет (НАК) Д Федеральное бюро расследований (ФБР) Е ФСБ России</p> <ol style="list-style-type: none"> 1) координирует борьбу с терроризмом в России 2) обеспечение международного мира и безопасности 3) ведет расследования и предотвращение террористических актов на территории США 4) обеспечивает государственную безопасность и борьбу с терроризмом в России 5) координация международного полицейского сотрудничества 6) поддержка государств ЕС в борьбе с терроризмом и организованной преступностью <p>Ответ:</p> <table border="1" data-bbox="167 779 1011 900"> <thead> <tr> <th>А</th> <th>Б</th> <th>В</th> <th>Г</th> <th>Д</th> <th>Е</th> </tr> </thead> <tbody> <tr> <td> </td> <td> </td> <td> </td> <td> </td> <td> </td> <td> </td> </tr> </tbody> </table>	А	Б	В	Г	Д	Е							УК-11.2
А	Б	В	Г	Д	Е								
<p>Задание 71. <i>Прочитайте текст и установите соответствие</i></p> <p>Сопоставьте понятие и его описание: А Социальная значимость закона Б Экстремистская деятельность В Совместные антитеррористические операции Г Федеральная служба безопасности РФ (ФСБ) Д Санкции</p> <ol style="list-style-type: none"> 1) Совместные действия различных государств по предотвращению террористических актов 2) Действия, направленные на разжигание вражды и насилия в обществе 3) Влияние нормативного акта на общественную безопасность и стабильность 4) Ограничительные меры, применяемые государствами или международными организациями против других стран или лиц 5) Основной орган обеспечения государственной безопасности и противодействия терроризму в России <p>Ответ:</p> <table border="1" data-bbox="167 1543 1011 1664"> <thead> <tr> <th>А</th> <th>Б</th> <th>В</th> <th>Г</th> <th>Д</th> </tr> </thead> <tbody> <tr> <td> </td> <td> </td> <td> </td> <td> </td> <td> </td> </tr> </tbody> </table>	А	Б	В	Г	Д						УК-11.2		
А	Б	В	Г	Д									
<p>Задание 72. <i>Прочитайте текст и установите соответствие</i></p> <p>Сопоставьте понятие и его описание: А Терроризм Б Экстремизм В Радикализация Г Контртеррористическая операция Д Антитерроризм Е Идеология терроризма</p>	УК-11.1												

<ol style="list-style-type: none"> 1) Принятие мер и выполнение действий для предотвращения и борьбы с террористическими актами 2) Правительственные меры, направленные на пресечение действий террористов 3) Процесс усвоения экстремистских взглядов, ведущий к поддержке насильственных действий 4) Приверженность крайней идеологии или методам для изменения существующего строя. 5) Система взглядов, пропагандирующая использование насилия для достижения политических, религиозных или иных целей 6) Использование насилия и страха для достижения политических целей <p>Ответ:</p> <table border="1" data-bbox="165 495 1011 613"> <tr> <td>А</td> <td>Б</td> <td>В</td> <td>Г</td> <td>Д</td> <td>Е</td> </tr> <tr> <td> </td> <td> </td> <td> </td> <td> </td> <td> </td> <td> </td> </tr> </table>	А	Б	В	Г	Д	Е							
А	Б	В	Г	Д	Е								
<p>Задание 73. Прочитайте текст и выберите все правильные ответы</p> <p>Какие действия следует выполнять, если в Вашем учреждении происходит захват заложников? Выберите только верные шаги:</p> <ol style="list-style-type: none"> 1) Пойду искать план эвакуации 2) Не буду паниковать, постараюсь «взять себя в руки» 3) Буду игнорировать данную угрозу 4) При захвате не буду сопротивляться, не буду вступать в полемику, буду выполнять все требования 5) При захвате буду вести себя вызывающе 6) Если невозможно покинуть здание, заблокирую дверь, отойду в дальний угол, присяду, пригну голову, лягу на пол лицом вниз, не буду двигаться <p>Ответ:</p>	УК-11.1												

Ключ к оцениванию

№ задания	Верный ответ	Критерии
1.	Императивные и диспозитивные	1 балл – совпадение с верным ответом 0 баллов – остальные случаи
2.	Независимость от других государств	1 балл – совпадение с верным ответом 0 баллов – остальные случаи
3.	Правовая норма ИЛИ норма права	1 балл – совпадение с верным ответом 0 баллов – остальные случаи
4.	Конституционное право	1 балл – совпадение с верным ответом 0 баллов – остальные случаи
5.	Народ	1 балл – совпадение с верным ответом 0 баллов – остальные случаи
6.	Публичное право	1 балл – совпадение с верным ответом 0 баллов – остальные случаи
7.	Прецедент	1 балл – совпадение с верным ответом 0 баллов – остальные случаи
8.	С 18 лет	1 балл – совпадение с верным ответом 0 баллов – остальные случаи
9.	Императивные нормы	1 балл – совпадение с верным ответом 0 баллов – остальные случаи
10.	К субъективной стороне правонарушения ИЛИ к субъективной	1 балл – совпадение с верным ответом 0 баллов – остальные случаи
11.	Законодательные и подзаконные	1 балл – совпадение с верным ответом 0 баллов – остальные случаи
12.	Исполнения	1 балл – совпадение с верным ответом 0 баллов – остальные случаи
13.	Нанесение вреда, наказуемость	1 балл – совпадение с верным ответом

45.	2	1 балл – совпадение с верным ответом 0 баллов – остальные случаи
46.	2	1 балл – совпадение с верным ответом 0 баллов – остальные случаи
47.	3	1 балл – совпадение с верным ответом 0 баллов – остальные случаи
48.	4	1 балл – совпадение с верным ответом 0 баллов – остальные случаи
49.	Дееспособность	2 балла – достаточное совпадение с верным ответом 0 баллов – остальные случаи
50.	Органом местного самоуправления	2 балла – достаточное совпадение с верным ответом 0 баллов – остальные случаи
51.	первичными	2 балла – совпадение с верным ответом 0 баллов – остальные случаи
52.	3 года	2 балла – совпадение с верным ответом 0 баллов – остальные случаи
53.	2 Обоснование: так как Указ Президента РФ является подзаконным нормативным правовым актом	2 балла – достаточное совпадение с верным ответом 0 баллов – остальные случаи
54.	не ограничены	2 балла – совпадение с верным ответом 0 баллов – остальные случаи
55.	Способ правового регулирования	2 балла – достаточное совпадение с верным ответом 0 баллов – остальные случаи
56.	Отсылочным	2 балла – достаточное совпадение с верным ответом 0 баллов – остальные случаи
57.	Территориальная организация населения и политической власти; Наличие публичной власти и её аппарата	2 балла – достаточное совпадение с верным ответом 0 баллов – остальные случаи
58.	Субъективные права и юридические обязанности	2 балла – достаточное совпадение с верным ответом 0 баллов – остальные случаи
59.	Гипотеза, санкция, диспозиция	2 балла – достаточное совпадение с верным ответом 0 баллов – остальные случаи
60.	Юридический акт	2 балла – совпадение с верным ответом 0 баллов – остальные случаи
61.	Понятие общественного порядка – более широкое, чем понятие правопорядка	2 балла – достаточное совпадение с верным ответом 0 баллов – остальные случаи
62.	Законности, гуманизма	2 балла – достаточное совпадение с верным ответом 0 баллов – остальные случаи
63.	16 лет	2 балла – совпадение с верным ответом 0 баллов – остальные случаи
64.	если не исполняются юридические обязанности	2 балла – достаточное совпадение с верным ответом 0 баллов – остальные случаи
65.	министерства; федеральные службы; федеральные агентства	2 балла – достаточное совпадение с верным ответом 0 баллов – остальные случаи
66.	16 лет	2 балла – совпадение с верным ответом 0 баллов – остальные случаи
67.	Штраф И/ИЛИ Предупреждение И/ИЛИ Административный арест	2 балла – даны три верных ответа 1 балл – совпадение с верным ответом 0 баллов – остальные случаи
68.	отсутствие обстоятельств, препятствующих заключению брака; Брачный возраст; Согласие	2 балла – достаточное совпадение с верным ответом 0 баллов – остальные случаи
69.	A2B4B3Г1	3 балла – совпадение с верным ответом 0 баллов – остальные случаи
70.	A5B6B2Г1Д3Е4	3 балла – совпадение с верным ответом 0 баллов – остальные случаи
71.	A3B2B1Г5Д4	3 балла – совпадение с верным ответом 0 баллов – остальные случаи
72.	A6B4B3Г2Д1Е5	3 балла – совпадение с верным ответом 0 баллов – остальные случаи
73.	264	3 балла – совпадение с верным ответом 0 баллов – остальные случаи

Критерии итоговой оценки результатов освоения дисциплины

Критерии оценивания	Отлично/зачтено	Хорошо/зачтено	Удовлетворительно/зачтено	Неудовлетворительно/не зачтено
УК-2.2				
Знает:	Знает действующие правовые нормы, регулирующие различные общественные отношения	Имеет представление об основных действующих правовых нормах, регулирующих различные общественные отношения	Имеет фрагментарные представления об основных действующих правовых нормах, регулирующих различные общественные отношения	Не знает основные действующие правовые нормы, регулирующие различные общественные отношения
Умеет:	Умеет грамотно решать задачи в области права	Умеет решать задачи в области права	Демонстрирует частичные умения решать задачи в области права	Не умеет решать задачи в области права
Владеет:	В полной мере владеет навыками оценки возможных рисков, альтернатив и последствий своих решений с точки зрения правовой эффективности, целесообразности и ответственности	Владеет навыками оценки возможных рисков, альтернатив и последствий своих решений с точки зрения правовой эффективности, целесообразности и ответственности	Частично владеет навыками оценки возможных рисков, альтернатив и последствий своих решений с точки зрения правовой эффективности, целесообразности и ответственности	Не владеет навыками оценки возможных рисков, альтернатив и последствий своих решений с точки зрения правовой эффективности, целесообразности и ответственности
УК-11.1.				
Знает:	Знает основную суть, причины и проявления коррупционного поведения	Имеет представление об основных сущностях, причинах и проявлениях коррупционного поведения	Имеет фрагментарные представления об основных сущностях, причинах и проявлениях коррупционного поведения	Не знает суть, причины и проявления коррупционного поведения
Умеет:	Умеет грамотно распознавать коррупционное поведение	Умеет распознавать коррупционное поведение	Демонстрирует частичные умения распознавать коррупционное поведение	Не умеет распознавать коррупционное поведение
Владеет:	В полной мере владеет навыками реализации нетерпимого отношения к коррупционному поведению	Владеет навыками реализации нетерпимого отношения к коррупционному поведению	Частично владеет навыками реализации нетерпимого отношения к коррупционному поведению	Не владеет навыками реализации нетерпимого отношения к коррупционному поведению
УК-11.2.				
Знает:	Знает основные нормативные правовые и иные акты в сфере противодействия коррупции	Имеет представление об основных нормативных правовых и иных актах в сфере противодействия коррупции	Имеет фрагментарные представления об основных нормативных правовых и иных актах в сфере противодействия коррупции	Не знает основные нормативные правовые и иные акты в сфере противодействия коррупции
Умеет:	Умеет грамотно использовать знания антикоррупционного законодательства в профессиональной деятельности	Умеет использовать знания антикоррупционного законодательства в профессиональной деятельности	Демонстрирует частичные умения использовать знания антикоррупционного законодательства в профессиональной деятельности	Не умеет использовать знания антикоррупционного законодательства в профессиональной деятельности

Владеет:	В полной мере владеет навыками работы по пропаганде знаний в области антикоррупционной деятельности	Владеет навыками работы по пропаганде знаний в области антикоррупционной деятельности	Частично владеет навыками работы по пропаганде знаний в области антикоррупционной деятельности	Не владеет навыками работы по пропаганде знаний в области антикоррупционной деятельности
-----------------	-----------------------------------------------------------------------------------------------------	---------------------------------------------------------------------------------------	------------------------------------------------------------------------------------------------	------------------------------------------------------------------------------------------



*Утверждена Ученым советом вуза
Протокол № 8 от 21.02.2024 года*

**РАБОЧАЯ ПРОГРАММА ДИСЦИПЛИНЫ
ЭКОНОМИКА**

(наименование дисциплины в соответствии с учебным планом)

Направление подготовки/специальность	37.05.01 Клиническая психология
Направленность (профиль/специализация)	Клиническая психология
Уровень высшего образования	Специалитет
Форма обучения	Очная

1. Цели и задачи освоения дисциплины

Цели освоения дисциплины	обеспечить знание и понимание обучающимся экономических категорий, явлений и процессов как на уровне отдельного хозяйствующего субъекта, так и на уровне народного хозяйства и сформировать на этой основе необходимый экономический кругозор
Задачи дисциплины	выявить в процессе ее изучения закономерности функционирования и развития экономики, а также показать и объяснить механизмы экономической деятельности, прививая студенту необходимые аналитические навыки в этой области

2. Место дисциплины в структуре образовательной программы

Дисциплина «Экономика» относится к обязательной части блока Б1 Дисциплины (модули).

Дисциплины и практики, знания и умения, по которым необходимы как «входные» при изучении данной дисциплины	
Дисциплины, практики, ГИА, для которых освоение данной дисциплины необходимо как предшествующее	

3. Перечень планируемых результатов обучения по дисциплине

Процесс изучения дисциплины направлен на формирование следующих компетенций:

Универсальные компетенции:

Код и наименование универсальной компетенции	Код и наименование индикатора достижения универсальной компетенции
УК-2. Способен управлять проектом на всех этапах его жизненного цикла	УК-2.1. Способен оценивать конкретные задачи, необходимые для достижения цели, исходя из имеющихся экономических ресурсов
УК-10. Способен принимать обоснованные экономические решения в различных областях жизнедеятельности	УК-10.1. Демонстрирует способность предлагать различные пути решения в области экономических вопросов
	УК-10.2. Демонстрирует способность принимать обоснованные экономические решения

В результате освоения дисциплины обучающийся должен:

Знать:	Уметь:	Владеть
УК-2. Способен управлять проектом на всех этапах его жизненного цикла		
УК-2.1. Способен оценивать конкретные задачи, необходимые для достижения цели, исходя из имеющихся экономических ресурсов		
основные экономические индикаторы	находить оптимальные способы решения экономических задач, исходя из имеющихся ресурсов и ограничений	навыками анализа ресурсов, ограничений хозяйственной деятельности экономических субъектов
УК-10. Способен принимать обоснованные экономические решения в различных областях жизнедеятельности		
УК-10.1. Демонстрирует способность предлагать различные пути решения в области экономических вопросов		
последствия использования экономических теорий и моделей для принятия решений	анализировать экономические сценарии	навыками применения знаний по экономике для разработки бизнес-планов

УК-10.2. Демонстрирует способность принимать обоснованные экономические решения		
основы микроэкономики и макроэкономики	применять экономические принципы для анализа проблем и принятия решений	навыками синтеза информации из разных экономических источников

4. Структура и содержание дисциплины

Общая трудоемкость дисциплины составляет 2 з.е. 72 академических часа. Форма промежуточной аттестации зачет.

№ п/п	Разделы и темы дисциплины	Семестр	ВСЕГО	Трудоемкость по видам учебных занятий (в акад. часах)				
				Из них контактная работа обучающихся с преподавателем			СР	Конт роль
				Лек	ПР	СРП		
1	Введение в экономику	2	17	5	4	2	6	
2	Микроэкономика	2	17	5	4	2	6	
3	Макроэкономика	2	17	5	4	2	6	
4	Мировая экономика и международные экономические отношения	2	17	5	4	2	6	
	Промежуточная аттестация (часы на подготовку к зачету)		4					4
	ИТОГО		72	20	16	8	24	4

4.1. Содержание разделов и тем дисциплины

№ п/п	Разделы и темы дисциплины	Содержание
1	Введение в экономику	Предмет и метод экономической науки. Экономическая система: сущность, типы, модели развития. Основы товарного производства и обращения.
2	Микроэкономика	Рынок и рыночный механизм. Спрос и поведение потребителя. Типы рыночных структур. Фирма в рыночной экономике. Издержки производства, доходы и прибыль фирмы. Рынки факторов производства
3	Макроэкономика	Общественное воспроизводство в национальной экономике. Макроэкономическое равновесие и макроэкономическая нестабильность. Экономический рост и эффективность экономики. Роль государства в рыночной экономике.
4	Мировая экономика и международные экономические отношения	Мировое хозяйство как экономическая система. Определяющие тенденции развития мирового хозяйства. Международное разделение труда как основа межгосударственных отношений. Международные экономические отношения: содержание, формы, особенности развития в современном мире. Международная торговля: структура и современные особенности. Международная миграция рабочей силы. Международная миграция капитала. Международные валютные отношения. Международная экономическая интеграция

5. Перечень компетенций с указанием этапов формирования и средств оценки в процессе освоения дисциплины в рамках отдельных тем и разделов

ИДК	Показатели	Разделы и темы дисциплины	Оценочное средство для текущего контроля
УК-2.1. Способен оценивать конкретные задачи, необходимые для достижения цели, исходя из имеющихся экономических ресурсов			
УК-2.1	Знать: основные экономические индикаторы	Введение в экономику Микроэкономика Макроэкономика Мировая экономика и международные экономические отношения	Решение задач
	Уметь: находить оптимальные способы решения экономических задач, исходя из имеющихся ресурсов и ограничений	Введение в экономику Микроэкономика Макроэкономика Мировая экономика и международные экономические отношения	Решение задач
	Владеть: навыками анализа ресурсов, ограничений хозяйственной деятельности экономических субъектов	Введение в экономику Микроэкономика Макроэкономика Мировая экономика и международные экономические отношения	Решение задач
УК-10.1. Демонстрирует способность предлагать различные пути решения в области экономических вопросов			
УК-10.1	Знать: последствия использования экономических теорий и моделей для принятия решений	Введение в экономику Микроэкономика Макроэкономика Мировая экономика и международные экономические отношения	Решение задач
	Уметь: анализировать экономические сценарии	Введение в экономику Микроэкономика Макроэкономика Мировая экономика и международные экономические отношения	Решение задач
	Владеть: навыками применения знаний по экономике для разработки бизнес-планов	Введение в экономику Микроэкономика Макроэкономика Мировая экономика и международные экономические отношения	Решение задач
УК-10.2. Демонстрирует способность принимать обоснованные экономические решения			
УК-10.2	Знать: основы микроэкономики и макроэкономики	Введение в экономику Микроэкономика Макроэкономика Мировая экономика и международные экономические отношения	Решение задач
	Уметь: применять экономические принципы для анализа проблем и принятия решений	Введение в экономику Микроэкономика Макроэкономика Мировая экономика и международные экономические отношения	Решение задач
	Владеть: навыками синтеза информации из разных экономических источников	Введение в экономику Микроэкономика Макроэкономика Мировая экономика и международные экономические отношения	Решение задач

6. Учебно-методическое обеспечение самостоятельной работы обучающихся

№ п/п	Разделы и темы дисциплины	Вид самостоятельной работы
1	Введение в экономику	Изучение лекционных материалов, рекомендованной основной и дополнительной литературы, работа с электронными ресурсами, подготовка к практическим занятиям, устным опросам
2	Микроэкономика	Изучение лекционных материалов, рекомендованной основной и дополнительной литературы, работа с электронными ресурсами, подготовка к практическим занятиям, устным опросам
3	Макроэкономика	Изучение лекционных материалов, рекомендованной основной и дополнительной литературы, работа с электронными ресурсами, подготовка к практическим занятиям, устным опросам
4	Мировая экономика и международные экономические отношения	Изучение лекционных материалов, рекомендованной основной и дополнительной литературы, работа с электронными ресурсами, подготовка к практическим занятиям, устным опросам

7. Перечень основной и дополнительной учебной литературы

а) основная литература:

№	Основная литература	Адрес электронного ресурса	Вид доступа
1	Экономика: теория и практика. Учебное пособие (книга) 2020, Университет экономики и управления	https://www.iprbookshop.ru/108066.html	По логину и паролю

б) дополнительная литература:

№	Дополнительная литература	Адрес электронного ресурса	Вид доступа
1	Экономическая теория: учебник для студентов вузов, обучающихся по экономическим специальностям / А. И. Балашов, Т. Д. Имамов, Н. П. Купрещенко, С. А. Тертышный; под редакцией Н. Д. Эриашвили. — Москва: ЮНИТИ-ДАНА, 2015. — 527 с. — ISBN 978-5-238-02464-6. — Текст: электронный // Электронно-библиотечная система IPR BOOKS: [сайт].	http://www.iprbookshop.ru/66309.html	По логину и паролю
2	Алферова, Л. А. Экономическая теория. Часть 1. Микроэкономика: учебное пособие / Л. А. Алферова. — Томск: Томский государственный университет систем управления и радиоэлектроники, Эль Контент, 2012. — 250 с. — ISBN 978-5-4332-0063-0. — Текст: электронный // Электронно-библиотечная система IPR BOOKS: [сайт].	http://www.iprbookshop.ru/14031.html	По логину и паролю

8. Ресурсное обеспечение дисциплины

Перечень ресурсов сети Интернет	Электронно-библиотечная система IPRbooks - программный комплекс, обеспечивающий онлайн-доступ к лицензионным материалам с сайта www.iprbookshop.ru Портал образовательных ресурсов Московского института психоанализа.
---------------------------------	-------------------------------------------------------------------------------------------------------------------------------------------------------------------------------------------------------------------------------------------------------------------

	<p>OpenOffice - свободный и открытый офисный пакет https://www.openoffice.org/ru/ Интернет-платформа телематической площадки www.webinar.ru</p>
Лицензионное и свободно распространяемое программное обеспечение, том числе отечественного производства	<p>Лицензионное ПО Microsoft Windows: Windows Professional 10 Russian Upgrade OLV NL Each AcademicEdition Additional Product (АКТ ПРЕДОСТАВЛЕНИЯ ПРАВ No Tr095234 от 23.09.2020, срок действия – Бессрочно) Лицензионное ПО Microsoft Office: Office Professional Plus 2019 Russian OLV NL Each AcademicEdition (АКТ ПРЕДОСТАВЛЕНИЯ ПРАВ No Tr095234 от 23.09.2020, срок действия – Бессрочно) Лицензионное ПО ИВИК Aster: Электронная лицензия Pro-2 для Windows 7/8/10 Электронно-библиотечная система IPRbooks (лицензионный договор от 20.12.2021 №8748/21П, срок действия до 20.12.2024) Программа управления автоматизированной информационной системой дистанционного синхронного и асинхронного обучения «InStudy» (Свидетельство о государственной регистрации программы для ЭВМ «№ 2017611267, Срок действия – бессрочно.) ИС: Университет ПРОФ. Ред.2.2. Электронная поставка (Сублицензионный договор №059/101121/001 от 10.11.2021г., Акт на передачу прав 059/0000008590 от 16.11.2021г., срок действия – Бессрочно))</p>
Перечень современных профессиональных баз данных и информационных справочных систем	<p>Научная электронная библиотека eLibrary.ru - Российский индекс научного цитирования (РИНЦ) Открытый портал информационных ресурсов (научных статей, сборников работ и монографий по различным направлениям наук) https://elibrary.ru/project_risc.asp</p> <p>Академия Google Поисковая система научной информации https://scholar.google.ru</p> <p>База данных научных журналов на английском языке ScienceDirect Открытый доступ к метаданным научных статей по различным направлениям наук http://www.sciencedirect.com/</p> <p>База данных научных журналов на английском языке SAGE Journals Открытый доступ к метаданным научных статей по различным направлениям наук http://journals.sagepub.com/</p> <p>Сайты ведущих отечественных научно-исследовательских и образовательных организаций в области Биоэкологии и Экологии В открытом доступе предоставлен доступ к текстам авторефератов и рукописей диссертаций на соискание ученых степеней кандидатов и докторов биологических наук по разным специальностям. http://www.sev-in.ru/ru/glavnag https://www.rudn.ru/education/schools-and-departments/institutions/faculty-of-ecology https://www.bio.msu.ru http://mpgu.su/ob-mpgu/struktura/faculties/institut-biologii-i-himii/</p> <p>Сайт научного журнала «Экология» Открытый портал информационных ресурсов (научных статей) по Экологии https://sciencejournals.ru/journal/ekol/</p> <p>Сайт научного журнал «Экология человека» Междисциплинарный научный журнал, публикующий оригинальные статьи по различным отраслям экологии и смежных наук. https://hum-ecol.ru/</p> <p>Сайт Государственная публичная научно-техническая библиотека России, раздел "Эколого-правовые основы охраны природы в Российской Федерации" https://www.gpntb.ru/vystavki-v-gpntb-rossii/2019-god/113-chitatelnyam/6/6007-ekologo-pravovye-osnovy-okhrany-prirody-v-rf.html</p> <p>Сайт Общероссийская общественная организация по охране и защите природных ресурсов «РОССИЙСКОЕ ЭКОЛОГИЧЕСКОЕ ОБЩЕСТВО» https://www.ecosociety.ru</p> <p>Список Российских и международных экологических организаций http://cbs-bataysk.ru/docs/ekologia/zakon/ekoorg.htm http://www.psychology-online.net/</p>

Описание материально-технической базы	<p>№ 411 Учебная аудитория для проведения занятий лекционного типа, занятий семинарского типа, курсового проектирования (выполнения курсовых работ), групповых и индивидуальных консультаций, текущего контроля и промежуточной аттестации: Оборудование и технические средства обучения: столы для обучающихся, стулья, рабочее место преподавателя, мультимедийный проектор, экран, ноутбук с выходом в Интернет</p> <p>№ 419 Помещения для самостоятельной работы: столы для обучающихся, стулья. Компьютерная техника с возможностью подключения к сети Интернет и обеспечением доступа в ЭИОС: ноутбуки с выходом в Интернет и доступом в ЭИОС</p>
---------------------------------------	-----------------------------------------------------------------------------------------------------------------------------------------------------------------------------------------------------------------------------------------------------------------------------------------------------------------------------------------------------------------------------------------------------------------------------------------------------------------------------------------------------------------------------------------------------------------------------------------------------------------------------------------------------------------------

9. Методические указания для обучающихся по освоению дисциплины

Обучение по дисциплине предполагает изучение курса в ходе лекционных, практических занятий и самостоятельной работы студентов. Занятия проводятся в различных формах с целью формирования знаний, практических умений, навыков и компетенций с проведением контрольных мероприятий. С целью обеспечения успешного обучения студент должен готовиться к аудиторным занятиям, поскольку они являются важнейшей формой организации учебного процессу:

- знакомят с новым учебным материалом;
- разъясняют учебные элементы, трудные для понимания;
- систематизируют учебный материал;
- ориентируют в учебном процессе.

Подготовка к аудиторному занятию заключается в следующем:

- внимательно прочитайте материал предыдущего аудиторного занятия;
- сопоставьте результаты проведенной самостоятельной работы с изученным материалом на аудиторном занятии;
- подготовьте задания, которые были даны преподавателем для подготовки дома;
- узнайте тему предстоящего занятия (по тематическому плану);
- ознакомьтесь с учебным материалом по учебным пособиям;
- запишите возможные вопросы, которые вы зададите в аудитории.

Подготовка к промежуточной аттестации

Для успешной сдачи промежуточной аттестации необходимо, помимо пошагового освоения дисциплины (модуля) в течении курса, представлять структуру дисциплины, ориентироваться в связях системы понятий дисциплины, проблемах и задачах соответствующей области знания. При подготовке к промежуточной аттестации студент должен не только повторить содержание курса, но и сопоставить свое представление о данной области с предлагаемой в процессе преподавания курса системой понятий и закономерностей, а также практических инструментов работы.

Методические рекомендации по подготовке к тестированию:

1. Прежде всего, следует внимательно изучить структуру теста, оценить объем времени, выделяемого на данный тест, увидеть, какого типа задания в нем содержатся. Это поможет настроиться на работу.
2. Лучше начинать отвечать на те вопросы, в правильности решения которых нет сомнений, не останавливаясь пока на тех заданиях, которые могут вызвать долгие раздумья. Это позволит успокоиться и сосредоточиться на выполнении более трудных вопросов.
3. Очень важно всегда внимательно читать задания до конца, не пытаясь понять условия по одной строчке или выполнив подобные задания в предыдущих тестированиях. Такая спешка нередко приводит к досадным ошибкам в самых легких вопросах.
4. Если Вы не знаете ответа на вопрос или не уверены в правильности, следует пропустить его и отметить, чтобы потом к нему вернуться.

5. Думайте только о текущем задании. Как правило, задания в тестах не связаны друг с другом непосредственно, поэтому необходимо концентрироваться на данном вопросе и находить решения, подходящие именно к нему.

6. Многие задания можно быстрее решить, если не искать сразу правильный вариант ответа, а последовательно исключать те, которые явно не подходят. Метод исключения позволяет в итоге сконцентрировать внимание на одном-двух вероятных вариантах.

7. Рассчитывать выполнение заданий нужно всегда так, чтобы осталось время на проверку и доработку (примерно 1/3-1/4 запланированного времени). Тогда вероятность опечаток сводится к нулю и имеется время, чтобы набрать максимум баллов на легких заданиях и сосредоточиться на решении более трудных, которые вначале пришлось пропустить.

8. При подготовке к тесту не следует просто заучивать, необходимо понять логику изложенного материала. Этому немало способствует составление развернутого плана, таблиц, схем. Большую помощь оказывают Интернет-тренажеры.

Для подготовки к тестированию студенту необходимо подробно ознакомиться с материалами занятий и рекомендованной литературой.

10. Фонд оценочных средств для проведения текущего контроля успеваемости, промежуточной аттестации по дисциплине

Приложение № 1 к рабочей программе дисциплины

1. Фонд оценочных средств для проведения текущего контроля успеваемости

1.1. Вопросы для устного опроса

Тема 1. «Введение в экономику»

1. Предмет изучения микроэкономики и макроэкономики.
2. Экономическая система: сущность, типы, модели развития.
3. Товарное производство и обращение.
4. Капитал. Кругооборот и оборот капитала.

Тема 2 «Микроэкономика»

1. Сущность и функции рынка.
2. Закон спроса. Детерминанты спроса.
3. Закон предложения. Детерминанты предложения.
4. Эластичность спроса и эластичность предложения.
5. Предельная полезность.
6. Эффект дохода и эффект замещения.
7. Кривые безразличия и бюджетные линии.
8. Явные и вмененные издержки.
9. Средние и предельные издержки.
10. Особенности рынка совершенной конкуренции.
11. Особенности рынка чистой монополии.
12. Особенности рынка монополистической конкуренции.
13. Особенности рынка олигополии.
14. Экономические ресурсы и предельная доходность ресурса.

Тема 3 «Макроэкономика»

- Процентная ставка.
- Эффективность использования капитала.
- Портфельные и прямые (реальные) инвестиции.
- Земельная рента: экономическое выражение цены земли.
- Влияние единого земельного налога на структуру землепользования.
- Экономические издержки и прибыль.
- Ориентирующая функция рыночной цены.
- ВВП и национальный доход.
- Сопоставление уровня цен.
- Экономический цикл.
- Виды безработицы.

Тема 4 «Мировая экономика и международные экономические отношения»

Мировое хозяйство как экономическая система.

Международное разделение труда как основа межгосударственных отношений.

Международные экономические отношения: содержание, формы, особенности развития в современном мире.

Международная торговля: структура и современные особенности.

Международная миграция рабочей силы.

Международная миграция капитала.

Международные валютные отношения.

Международная экономическая интеграция.

Критерии оценки результатов устного опроса

Оценка	Критерии оценивания
Неудовлетворительно/не зачтено	выставляется в случае, когда студент обнаружил несостоятельность осветить на вопросы, вопросы освещены неправильно, бессистемно, с грубыми ошибками, отсутствуют понимания основной сути вопросов, выводы, обобщения.
Удовлетворительно/зачтено	выставляется в том случае, когда студент в целом овладел сути вопросов по данной теме, обнаруживает знание лекционного материала, законодательства и учебной литературы, пытается анализировать факты и события, делать выводы и решать задачи. Но на занятии ведет себя пассивно, отвечает только по вызову преподавателя, дает неполные ответы на вопросы, допускает грубые ошибки при освещении теоретического материала
Хорошо/зачтено	выставляется при условии, что вопросы освещены полно, изложения материала логическое, обоснованное фактами, со ссылками на соответствующие нормативные документы и литературные источники, освещение вопросов завершено выводами, студент обнаружил умение анализировать факты и события, а также выполнять учебные задания. Но в ответах допущены неточности, некоторые незначительные ошибки, имеет место недостаточная аргументированность при изложении материала, четко выраженное отношение студента к фактам и событиям.
Отлично/зачтено	выставляется, если студент активно работает в течение всего практического занятия, дает полные ответы на вопросы преподавателя в соответствии с планом практического занятия и показывает при этом глубокое овладение лекционным материалом, знание соответствующей литературы и законодательства, способен выразить собственное отношение по данной проблеме, проявляет умение самостоятельно и аргументированно излагать материал, анализировать явления и факты, делать самостоятельные обобщения и выводы, правильно выполняет учебные задачи.

1.2. Тестовые задания

Вариант 1

1. Укажите, какой из нижеперечисленных вариантов наиболее полно соответствует определению предмета экономической теории:

- средства производства;
- человек и средства производства;
- производительные силы и научно-технический прогресс;
- взаимодействие производительных сил и производственных отношений.

2. Производственные отношения – это:

- использование ресурсов;
- этические, морально-нравственные взаимосвязи и отношения между людьми;
- отношения производства, распределения, обмена и потребления;
- взаимодействие человека со средствами производства.

3. Ограниченность ресурсов означает, что:

- с их помощью невозможно одновременно и полное удовлетворение всех имеющихся потребностей;
- в обществе они имеются в таком количестве, которого недостаточно для производства необходимых товаров и услуг;
- ресурсов хватает только на производство предметов потребления.

4. Кривая производственных возможностей показывает различные комбинации двух продуктов при:

- неполном использовании трудовых ресурсов;

- b) полном использовании всех имеющихся ресурсов и неизменной технологии;
- c) изменении количества применяемых ресурсов.

5. Специализация отличается от дифференциации тем, что для нее характерны:

- a) увеличение гаммы выпускаемой предприятием продукции;
- b) концентрация усилий предприятия на выпуске узкого круга изделий;
- c) проникновение в новые сферы и области производства;
- d) использование универсального оборудования.

6. Натуральное хозяйство – это такая форма организации экономики, при которой:

- a) продукты труда производятся для обмена на рынке;
- b) существует замкнутость производителей;
- c) продукты производятся для внутривозвращенного потребления;
- d) связь между производством и потреблением прямая, ничем не опосредованная;
- e) присутствует специализация производителей на производстве какого-либо продукта;
- g) все ответы верны;
- h) верны ответы b), c), d).

7. Одной из решающих предпосылок товарного производства и меновых отношений является:

- a) разделение труда;
- b) появление денег;
- c) стремление к обогащению;
- d) стремление к расширению удовлетворения своих потребностей.

8. Рынок – это:

- a) совокупность актов купли-продажи;
- b) взаимодействие спроса и предложения;
- c) взаимоотношения между продавцами и покупателями;
- d) экономическая форма обмена, когда продукт существует в качестве товара;
- e) система экономических отношений между людьми, охватывающих процессы производства, распределения, обмена и потребления;
- f) все ответы верны.

9. Примером естественной монополии может служить:

- a) «Макдоналдс»;
- b) «Газпром»;
- c) метрополитен Санкт-Петербурга;
- d) фирма «Адидас»;
- e) «Боинг»;
- f) Приволжская железная дорога.

10. При классификации рынков на местный, региональный, национальный, международный (мировой) рынки главным критерием является:

- a) степень конкурентности рынков;
- b) экономическое назначение объектов рыночных отношений;
- c) уровень насыщенности рынков;
- d) степень соответствия законам;
- e) территориальный (географический) признак.

11. При росте доходов потребителей:

- a) величина спроса уменьшается;
- b) спрос увеличивается;
- c) спрос уменьшается;

d) величина спроса увеличивается.

12. При максимальной совокупной полезности запаса благ предельная полезность последней потребленной единицы равна:

- a) максимуму;
- b) нулю;
- c) отрицательна;
- d) положительна.

13. Наклон бюджетной линии определяется:

- a) количеством потребляемых товаров;
- b) соотношением предельных полезностей товаров в точке равновесия потребителя;
- c) соотношением общих полезностей товаров в точке равновесия потребителя;
- d) соотношением цен товаров.

14. Чтобы максимизировать полезность, потребитель должен:

- a) израсходовать весь доход на потребление;
- b) оптимизировать приобретение товаров краткосрочного потребления и товаров долгосрочного пользования;
- c) распределить доход таким образом, чтобы предельная полезность каждого товара, полученная в расчете на одну денежную единицу, была одинаковой;
- d) израсходовать свой доход так, чтобы общая полезность каждого товара, полученная в расчете на одну денежную единицу, была одинаковой.

15. Внешние издержки представляют собой:

- a) расходы, связанные с приобретением ресурсов и услуг для производства продукции;
- b) затраты ресурсов, принадлежащих предприятию;
- c) расходы на закупку сырья и материалов с целью пополнения производственных запасов;
- d) выручку от реализации произведенной продукции.

16. Постоянные издержки – это:

- a) затраты на з/п управляющего персонала, охраны, % по кредитам, амортизации оборудования;
- b) затраты на з/п рабочих, охраны, стоимость сырья и оборудования;
- c) затраты на сырье, электроэнергию, ренту, % по кредиту.

17. В долгосрочном промежутке

- a) все издержки постоянные;
- b) все издержки переменные;
- c) переменные издержки растут быстрее постоянных;
- d) постоянные издержки растут быстрее переменных;
- e) все издержки выступают как неявные (внутренние).

18. Валовой продукт – это:

- a) объем производства, при котором переменные издержки = 0;
- b) объем производства от использования всех факторов производства;
- c) прирост производства при неизменном состоянии факторов производства.

19. Какой из перечисленных факторов не оказывает влияния на спрос на ресурсы со стороны данной отрасли?

- a) изменение вкусов и предпочтений потребителей;
- b) совершенствование технологии производства;
- c) относительное изменение цен на ресурсы;
- d) равномерное повышение цен на ресурсы, связанное с инфляционными явлениями;

е) монополизация отрасли.

20. Что делает определенное благо капиталом:

- а) внешний вид, физическая природа этого блага;
- б) наше субъективное отношение к ценности этого блага;
- с) объективная рыночная цена этого блага;
- д) способ использования этого блага.

Вариант 2

1. Укажите, какое из положений не имеет отношения к предмету экономической теории:

- а) экономическое благо;
- б) неограниченные ресурсы;
- с) максимизация удовлетворения потребностей;
- д) эффективное использование ресурсов.

2. К средствам труда относится все то:

- а) из чего получается продукт труда;
- б) на что направлен человеческий труд;
- с) с помощью чего человек воздействует на предмет труда;
- д) чем обладает человек.

3. Микроэкономика изучает:

- а) рациональные экономические решения;
- б) ценообразование;
- с) оптимальное размещение ресурсов;
- д) все вышеперечисленное.

4. Производство эффективно, если:

- а) в нем обеспечено полное использование трудовых ресурсов;
- б) полное использование всех имеющихся ресурсов;
- с) полное использование производственных ресурсов;
- д) затраты на производство превышают получаемые результаты.

5. Собственность – это:

- а) отношение человека к вещи;
- б) сама вещь;
- с) отношение людей друг к другу по поводу присвоения вещей.

6. Какие черты характеризуют только товарное производство:

- а) общественное разделение труда;
- б) универсализация труда;
- с) продукты производства не для собственного потребления, а для продажи;
- д) экономические связи между производством и потреблением опосредованы деньгами;
- е) экономическая обособленность производителей и развитие обмена;
- ф) возможность определять, что, как и для кого производить.

7. Стоимость – это:

- а) воплощенный в товаре конкретный труд;
- б) свойство вещи удовлетворять ту или иную потребность;
- с) овеществленный в товаре абстрактный труд в социальном его содержании;
- д) сумма доходов.

8. Конкуренция – это:

- a) борьба производителей за получение наивысшей прибыли;
- b) борьба потребителей за право покупать товары по более низким ценам;
- c) экономическая состязательность за достижение наилучших результатов на каком-либо поприще;
- d) движущая сила рынка;
- e) система норм и правил, определяющих поведение функционирующих экономических субъектов;
- f) все ответы верны;
- g) все ответы неверны.

9. Для модели рынка совершенной конкуренции характерны:

- a) множество мелких фирм;
- b) очень легкие условия вступления в отрасль и выход из нее;
- c) отсутствие контроля над ценой;
- d) равный для всех доступ ко всем видам информации;
- e) все перечисленное.

10. При классификации рынков на легальный и нелегальный (теневой) главным критерием является:

- a) степень конкурентности рынков;
- b) экономическое назначение объектов рыночных отношений;
- c) уровень насыщенности рынков;
- d) степень соответствия законам;
- e) территориальный (географический) признак.

11. Рынок сигнализирует об увеличении спроса на товары путем:

- a) падения цен;
- b) роста цен;
- c) увеличения сбережений;
- d) сжатия кредита.

12. Потребитель стремится максимизировать:

- a) предельную полезность;
- b) среднюю полезность;
- c) общую полезность;
- d) все перечисленные полезности.

13. Теория потребительских предпочтений предполагает, что потребители:

- a) не имеют представления о том, какой потребительский набор они предпочитают;
- b) обладают неограниченным денежным доходом;
- c) могут измерить предельную полезность потребляемых товаров;
- d) способны к непротиворечивому выбору при потреблении товаров.

14. Набор благ, в котором их предельные полезности, приходящиеся на один рубль их цен, равны, обеспечивает потребителю:

- a) минимум полезности;
- b) максимум полезности;
- c) нулевую полезность;
- d) понижение уровня его потребления.

15. К внутренним издержкам относятся:

- a) расходы на закупку сырья и материалов для производства продукции;
- b) затраты ресурсов, принадлежащих предприятию;
- c) расходы, связанные с приобретением предприятием участка земли;

d) арендная плата за используемое оборудование.

16. Средние издержки – это затраты на

- a) единицу продукции;
- b) сумма средних постоянных и средних переменных издержек;
- c) сумма переменных издержек на единицу продукции;
- d) постоянные издержки в расчете на единицу продукции.

17. Какое из следующих выражений представляет собой предельные издержки?

- a) VC/Q ;
- b) VC / Q ;
- c) FC/Q ;
- d) $P.y / Q$;
- e) FC / Q .

18. Предельный продукт – это прирост общего объема производства в результате:

- a) применения дополнительной единицы ресурса;
- b) применения дополнительной единицы труда;
- c) роста производительности труда.

19. Рабочая сила представляет собой:

- a) трудовую деятельность;
- b) средство производства благ;
- c) состояние духа человека;
- d) совокупность способностей человека для трудовой деятельности.

20. К основному капиталу относятся:

- a) стоимость предметов труда;
- b) стоимость средств труда;
- c) стоимость рабочей силы;
- d) ценные бумаги;
- e) денежный капитал.

Вариант 3

1. Какое из определений наиболее полно характеризует предмет экономической науки:

- a) это наука о динамике материальных и духовных потребностей человека;
- b) это наука о мотивации поведения человека;
- c) это наука о производстве и критериях распределения производимых благ;
- d) это наука о наиболее общих законах развития человеческого общества в условиях ограниченности ресурсов;
- e) это наука, изучающая поведение людей и групп в производстве, распределении, обмене, потреблении материальных благ в целях удовлетворения потребностей при ограниченных ресурсах.

2. Средства производства включают:

- a) рабочую силу и предметы труда;
- b) рабочую силу и средства труда;
- c) предметы труда и продукты труда;
- d) предметы труда и средства труда.

3. Какая из школ экономической теории была исторически первой:

- a) марксизм;
- b) меркантилизм;

- c) кейнсианство;
- d) маржинализм;
- e) классическая политэкономия;
- f) физиократы.

4. Разделение труда характеризуется:

- a) обособлением различных видов трудовой деятельности;
- b) отделением работника от средств производства;
- c) объединением различных видов трудовой деятельности;
- d) обособлением предметов труда от средств труда.

5. Корпоративная форма собственности сопряжена:

- a) с ограниченностью числа участников акционерного общества;
- b) с обязательностью участия в капитале работников предприятия;
- c) с объединением предприятий, обусловленным взаимными поставками продукции по кооперации;
- d) со свободной продажей акций.

6. Товар – это:

- a) вещь, обладающая потребительской стоимостью или полезностью;
- b) вещь, являющаяся продуктом человеческого труда;
- c) вещь, обмениваемая на другую вещь или деньги;
- d) благо, не являющееся продуктом труда, но полезное человеку.

7. Меновая стоимость характеризуется:

- a) способностью вещи удовлетворять ту или иную потребность;
- b) затратами труда на производство конкретного блага;
- c) полезностью блага;
- d) обменом благ в определенной пропорции.

8. При выделении четырех моделей рынка: чистой конкуренции, чистой монополии, монополистической конкуренции, олигополии – главным критерием является:

- a) степень конкурентности рынков;
- b) экономическое назначение объектов рыночных отношений;
- c) уровень насыщенности рынков;
- d) степень соответствия законам;
- e) территориальный (географический) признак.

9. Укажите, к какому типу относится рынок, если на нем в качестве покупателя выступает лишь одно предприятие:

- a) монополистической конкуренции;
- b) олигополии;
- c) монополии;
- d) монополии;
- e) чистой конкуренции.

10. К преимуществам рынка относится все перечисленное ниже, кроме:

- a) эффективного распределения и использования ресурсов;
- b) высокой степени адаптивности к условиям производства;
- c) свободы выбора продавцов и покупателей;
- d) неблагоприятного воздействия на окружающую среду; e) относительно быстрого восстановления рыночного равновесия.

11. Полезность – это:

- a) потребительная стоимость блага;
- b) суждение о ценности того или иного блага;
- c) затраченный конкретный труд на производство потребительной стоимости;
- d) цена, по которой предлагается товар.

12. Кривая безразличия представляет собой геометрическое место точек, каждая из которых характеризует:

- a) равноценность издержек для производителя;
- b) безразличие покупателей к предлагаемым ценам на товар;
- c) безразличие продавцов к динамике цен на предлагаемые товары;
- d) равноценность наборов благ для потребителя.

13. При одинаковом снижении цен на все товары поведение потребителя на карте безразличия будет описываться:

- a) той же кривой безразличия;
- b) более «высокой» кривой безразличия;
- c) более «низкой» кривой безразличия;
- d) изменением наклона кривой безразличия.

14. Потребительский выбор оптимизируется, если предельная норма замещения одного блага другим:

- a) прямо пропорциональна их ценам;
- b) обратно пропорциональна их ценам;
- c) пропорциональна падению их общей полезности;
- d) индифферентна к соотношению цен на них.

15. Переменные издержки – это:

- a) затраты, имеющие место вне зависимости от изменения объема производства;
- b) изменяющиеся в зависимости от изменения объема производства;
- c) альтернативные издержки производства.

16. Покупка предприятием сырья у поставщиков относится

- a) к внешним издержкам;
- b) к внутренним издержкам;
- c) к постоянным издержкам;
- d) к издержкам обращения.

17. Средний доход – это:

- a) получаемый в результате продажи всей произведенной продукции;
- b) полученный от реализации единицы продукции;
- c) полученный как результат деления валового дохода на объем реализованной продукции.

18. На рынке факторов производства (ресурсов) в качестве объекта купли-продажи выступает:

- a) труд;
- b) реальный капитал в виде товаров и услуг производственного назначения;
- c) продукция научного производства в виде патентов, лицензий, опытных образцов, ноу-хау;
- d) земля и другие природные ресурсы;
- e) все перечисленное.

19. В качестве цены на рынке труда выступает:

- a) прибыль;
- b) процент;
- c) заработная плата;

- d) рента;
- e) дивиденд.

20. К оборотному капиталу относятся:

- a) стоимость средств труда;
- b) стоимость предметов труда и рабочей силы;
- c) ценные бумаги;
- d) стоимость предметов и средств труда.

Вариант 4

1. Предметом труда является:

- a) средство, с помощью которого производится продукт;
- b) то, на что направлен труд и из чего в результате получается продукт труда;
- c) совокупность материальных ресурсов;
- d) продукт процесса производства.

2. Экономические категории представляют собой:

- a) взаимосвязи между понятиями;
- b) научные абстракции, выражающие экономические отношения;
- c) доказательства о наличии или отсутствии тех или иных явлений;
- d) единичные случаи проявления тех или иных событий.

3. Какая из экономических школ впервые сделала предметом своего анализа процесс производства, а не сферу обращения:

- a) меркантилизм;
- b) физиократы;
- c) маржинализм;
- d) классическая политическая экономия;
- e) марксизм.

4. Разделение труда вызывает рост:

- a) интенсивности труда;
- b) производительности труда;
- c) издержек производства;
- d) стоимости единицы продукции.

5. Укажите, на основе каких отношений собственник земли присваивает ренту, если он сдает ее в аренду фермеру:

- a) владения;
- b) распоряжения;
- c) пользования;
- d) распоряжения и пользования.

6. Товарное обращение характеризуется следующей формой обмена:

- a) T - T;
- b) Д-Т-Д;
- c) Т-Д-Т;
- d) Д - Д'.

7. Монополия – это рыночная структура, где:

- a) существуют практически непреодолимые входные барьеры в отрасль;
- b) действует только один покупатель;
- c) существует небольшое число конкурирующих между собой производителей;

- d) имеется только одна крупная фирма производитель;
- e) отсутствует контроль над ценами продукции;
- f) все ответы верны.

8. Укажите, к какому типу относится рынок, если на нем имеется только одно предприятие-продавец:

- a) монополистической конкуренции;
- b) олигополии;
- c) монополии;
- d) монополии;
- e) чистой конкуренции.

9. Спрос - это:

- a) потребности населения в данном благе;
- b) потребности, подкрепленные платежеспособностью покупателей;
- c) желание людей обладать теми или иными благами;
- d) доход, связанный со сбережениями.

10. Предельная полезность представляет собой:

- a) полезность последующей дополнительно приобретаемой единицы блага;
- b) максимальное стремление обладать благом;
- c) полезность всего запаса благ;
- d) цену, определяемую величиной предельных издержек.

11. Кривые безразличия не обладают следующими свойствами:

- a) кривая безразличия, лежащая выше и правее другой кривой, представляет собой менее предпочтительные для потребителя наборы товаров;
- b) кривые безразличия имеют отрицательный наклон;
- c) кривые безразличия никогда не пересекаются;
- d) кривые безразличия выпуклы к началу координат.

12. Равновесное состояние потребителя при совмещении карты безразличия и бюджетной линии достигается в точке:

- a) пересечения бюджетной линией кривой безразличия;
- b) касания бюджетной линии кривой безразличия;
- c) находящейся между верхней кривой безразличия и бюджетной линией;
- d) находящейся между кривой безразличия и бюджетной линией.

13. Валовые издержки – это:

- a) постоянные издержки;
- b) переменные издержки;
- c) постоянные и переменные издержки.

14. Валовые издержки (ТС) фирмы в краткосрочном периоде представляют собой:

- a) сумму постоянных (FC) и предельных издержек (MC);
- b) сумму средних постоянных (AFC) и средних переменных издержек (AVC);
- c) сумму постоянных (FC) и переменных издержек (VC);
- d) сумму средних постоянных (AFC) и переменных издержек (VC).

15. Валовой доход – это:

- a) стоимостное выражение всей производимой продукции;
- b) доход, полученный от реализации всей продукции;
- c) все ответы не верны.

16. Владельцы факторов производства получают следующие доходы:

- a) пенсии, стипендии, субсидии, страховые выплаты;
- b) заработную плату, ренту, процент, нормальную прибыль
- c) налоги, отчисления, рентные платежи, трансфертные платежи; d) все перечисленное неверно.

17. Номинальная заработная плата – это:

- a) начисленная заработная плата;
- b) заработная плата за вычетом налогов и других платежей;
- c) заработная плата плюс денежные поступления из других источников;
- d) все перечисленное.

18. Амортизация – это:

- a) стоимость предметов труда, вошедших в произведенный продукт;
- b) стоимость оборотного капитала, вошедшего в произведенный продукт;
- c) стоимость основного капитала, перенесенная на произведенный продукт;
- d) стоимость транспортных издержек;
- e) арендная плата за используемый основной капитал.

19. Снижение процентной ставки вызовет:

- a) рост предложения заемных средств, или ссудного капитала;
- b) рост спроса на заемные средства;
- c) сокращение спроса на заемные средства;
- d) рост объема предложения заемных средств;
- e) сокращение предложения заемных средств;
- f) рост объема спроса на заемные средства.

20. Если номинальная процентная ставка составляет 10%, а темп инфляции определен в 4% в год, то реальная процентная ставка составит:

- a) 14%;
- b) 6%;
- c) 2,5%;
- d) –6%;
- e) 4%.

Вариант 5

1. Главной производительной силой являются:

- a) средства производства;
- b) человек и средства труда;
- c) человек;
- d) предметы и средства труда.

2. В чем заключается единство законов природы и общества:

- a) носят объективный характер;
- b) не зависят от деятельности людей;
- c) проявляются через экономическую деятельность людей;
- d) носят исторически приходящий характер;
- e) являются вечными.

3. Каждая точка кривой производственных возможностей характеризует:

- a) минимальный объем выпуска продуктов;
- b) максимальный объем выпуска продуктов;
- c) лучшие комбинации выпуска продуктов;
- d) альтернативные комбинации товаров при заданном качестве ресурсов.

4. Дифференциация представляет собой такую форму разделения труда, при которой:

- a) имеет место концентрация средств производства и рабочей силы;
- b) происходит расчленение единого ранее производства на самостоятельные виды деятельности;
- c) имеет место расширение номенклатуры выпускаемой продукции;
- d) происходит замена универсальных орудий труда специализированными.

5. Укажите, на основе каких отношений происходит присвоение дохода фермером, если он арендует земельный участок у государства:

- a) владения;
- b) распоряжения;
- c) пользования;
- d) владения и пользования.

6. В условиях товарного производства продукция выпускается с целью:

- a) удовлетворения потребностей товаропроизводителя;
- b) безвозмездной передачи ее другим;
- c) распределения между участниками производства;
- d) обмена на другие блага.

7. Трудовая теория стоимости К. Маркса базируется на анализе:

- a) предельного продукта труда;
- b) равновесной цены на рынке труда;
- c) принципа вменения продукта труду;
- d) двойственного характера труда.

8. Понятие совершенной конкуренции предполагает, что:

- a) в отрасли действует большое число производителей товаров, выпускающих неоднородную продукцию;
- b) товары, выпускаемые большим количеством фирм, стандартизированы;
- c) имеется только один покупатель данной продукции;
- d) отсутствуют входные барьеры на рынок;
- e) информация продавцов и покупателей о рынке существенно ограничена.

9. При классификации рынков на дефицитный рынок (рынок продавца), избыточный рынок (рынок покупателя) и равновесный рынок главным критерием является:

- a) степень конкурентности рынков;
- b) экономическое назначение объектов рыночных отношений;
- c) уровень насыщенности рынков;
- d) степень соответствия законам;
- e) территориальный (географический) признак.

10. Закон предложения при росте цен и прочих равных условий проявляется:

- a) в изменении предложения;
- b) в росте величины предложения;
- c) в сокращении объема предложения;
- d) в росте спроса.

11. Общая полезность увеличивается, если предельная полезность:

- a) увеличивается;
- b) приобретает отрицательное значение;
- c) уменьшается;
- d) уменьшается или увеличивается, но является величиной положительной.

12. Бюджетная линия представляет собой геометрическое место точек, каждая из которых представляет:

- a) различные комбинации благ, которые может приобрести покупатель при данной величине его дохода;
- b) различные комбинации благ, которые предпочитает продать товаропроизводитель;
- c) различные комбинации благ, которые не позволяют покупателю достичь хотя бы одного равновесного состояния;
- d) соотношение распределения бюджета покупателя на потребление и сбережения.

13. Предельная норма замещения одного товара другим означает:

- a) количество единиц одного товара, которое приобретается, когда цена другого товара понижается на одну денежную единицу;
- b) количество единиц, одного товара, от которого потребитель готов отказаться, в обмен на получение одной единицы другого товара, чтобы общая полезность осталась неизменной;
- c) количество единиц одного товара, на которое увеличивается потребление в результате увеличения дохода на одну денежную единицу, при неизменности потребления другого товара;
- d) увеличение предельной полезности, если потребление одного и другого товара увеличивается на единицу.

14. Чем дороже одно благо, тем:

- a) ниже предельная норма его замещения другим благом;
- b) выше предельная норма его замещения другим благом;
- c) легче его заменить другим благом.

15. Верно ли утверждение, что издержки производства – это:

- a) затраты на производство и реализацию продукции;
- b) постоянные и переменные издержки;
- c) расходы на производство и рекламу.

16. Предельные издержки – это:

- a) издержки на производство каждой дополнительной единицы продукции;
- b) издержки в расчете на единицу продукции;
- c) издержки на производство продукции, увеличение которых делает невозможным расширение производства.

17. Экономические издержки

- a) включают в себя явные издержки (внешние) и неявные (внутренние) издержки, в том числе нормальную прибыль;
- b) включают в себя явные издержки, но не включают неявные издержки;
- c) включают в себя неявные издержки, но не включают явные;
- d) не включают в себя ни явные, ни неявные издержки;
- e) превышают явные и неявные издержки на величину нормальной прибыли.

18. Предельный доход – это:

- a) валовой доход на единицу продаж;
- b) валовой доход на единицу произведенной продукции;
- c) изменение дохода в результате изменения на единицу продаж.

19. Категория производного спроса на ресурс отражает зависимость спроса на него от:

- a) цены ресурса;
- b) предельной производительности ресурса;
- c) спроса на продукцию, производимую с помощью ресурса;
- d) цен на другие ресурсы.

20. Реальная заработная плата – это:

- a) количество товаров и услуг, приобретенных на номинальную заработную плату;
- b) заработная плата, оставшаяся после вычета налогов и других платежей;
- c) сумма расходов семьи в течение месяца;
- d) все перечисленное верно;
- e) все перечисленное неверно.

Ключ к тестам

Вариант 1		Вариант 2		Вариант 3		Вариант 4		Вариант 5	
1	d	1	b	1	e	1	b	1	c
2	c	2	c	2	d	2	b	2	a
3	a	3	d	3	b	3	b	3	d
4	b	4	b	4	a	4	b	4	b
5	b	5	c	5	d	5	a	5	b
6	h	6	c, d, e	6	c	6	c	6	d
7	a	7	c	7	d	7	d	7	d
8	f	8	f	8	a	8	c	8	b, d
9	b, c, f	9	e	9	d	9	b	9	c
10	e	10	d	10	d	10	a	10	b
11	b	11	b	11	b	11	a	11	d
12	b	12	c	12	d	12	b	12	a
13	d	13	d	13	b	13	c	13	b
14	c	14	b	14	b	14	c	14	b
15	a	15	b	15	b	15	b	15	b
16	a	16	b	16	a	16	b	16	a
17	b	17	b	17	c	17	b	17	a
18	b	18	a	18	e	18	c	18	c
19	d	19	d	19	c	19	f	19	c
20	d	20	b	20	b	20	b	20	a

Критерии оценки результатов тестирования по дисциплине

Оценка	Критерии оценивания
Неудовлетворительно/не зачтено	выставляется в случае, когда процент выполненных заданий (правильных ответов) находится в диапазоне от 0 до 59,9%
Отлично/зачтено	выставляется, в случае, когда процент выполненных заданий (правильных ответов) находится в диапазоне от 60 до 100 %

1.3. Решение задач

Задача № 1

Выпускник школы имел возможность устроиться на работу помощником повара с зарплатой 1 000 д.е. в месяц или помощником слесаря с зарплатой 1 200 д.е. в месяц, но предпочел продолжить образование в колледже с платой за 20 000 д.е. в год и одновременно подрабатывать почтальоном за 500 д.е. в месяц.

- Определите альтернативную стоимость его выбора.

Задача № 2

Рынок некоторого товара представлен следующими функциями спроса и предложения: $Q_d = 36 - 2P$; $Q_s = -4 + 3P$.

Правительство установило на данный товар фиксированную цену в 10 д.е.

- Рассчитайте, сколько составил объем продаж.

Задача № 3

Функция спроса населения на данный товар: $Q_d = 10 - P$, функция предложения: $Q_s = -4 +$

3Р, где Р - цена за единицу товара, д.е. Предположим, что правительство устанавливает фиксированную цену на уровне 3 д.е.

- Определите максимально возможный объем продаж данного товара в условиях фиксированной цены, а также объем неудовлетворенного спроса.

Задача № 4

Функция спроса на мясо имеет вид: $Q_d = 30 - P$,

где Q_d - величина спроса на мясо в день (кг); Р - цена в д.е. за 1 кг.

Функция предложения описывается следующим уравнением: $Q_s = 15 + 2P$,

где Q_s - величина предложения мяса в день (кг).

- Найдите равновесный объем и равновесную цену на мясо. Покажите это графически.
- Какая ситуация сложится на рынке мяса, если цена упадет до 3 д.е.?

Задача № 5

Пекарь Иванов организует кондитерский цех. Он арендует помещение за 10 тыс. руб. в год, приглашает кондитера, заработная плата которого составляет 24 тыс. руб. в год, и покупает сырья на 40 тыс. руб. в год. Производственное оборудование, находящееся в собственности Иванова, оценивается в 80 тыс. руб. Эта сумма могла бы приносить ему годовой доход 8 тыс. руб. Годовая амортизация оборудования составляет 10 тыс. руб. До этого Иванов, работая на хлебозаводе, получал заработную плату 30 тыс. руб. в год. Иванов знает, что у него есть предпринимательские способности, и оценивает их в 6 тыс. руб. В первый год работы цеха выручка достигла 144 тыс. руб.

- Вычислите бухгалтерскую и экономическую прибыль кондитерского цеха.

Задача № 6

Швейный цех при годовом объеме выпуска 2 тыс. единиц несет издержки за аренду помещения в размере 15 тыс. руб. и в виде выплаты процентов 11 тыс. руб. в год. Кроме того, затраты на оплату труда при выпуске единицы изделия составляют 20 руб., а затраты на сырье и материалы 12 руб.

- Рассчитайте общие, постоянные и переменные издержки производства, а также средние общие издержки.
- В чем заключается отличие совокупных издержек от средних?

Задача № 7

В таблице приведены данные о переменных издержках предприятия в зависимости от объема выпуска.

Общий объем производства Q , ед.	Сумма постоянных издержек, руб.	Сумма переменных издержек, руб.	Сумма общих издержек, руб.	Средние постоянные издержки, руб.	Средние переменные издержки, руб.	Средние общие издержки, руб.	Предельные издержки, руб.
1	2	3	4	5	6	7	8
1		90					
2		170					
3		240					
4		300					
5		370					
6		450					
7		540					
8		650					
9		780					
10		930					

- Учитывая, что постоянные издержки предприятия составляют 120 руб., определите, к какому периоду (краткосрочному, долгосрочному) относятся эти данные.
- Начертите графики кривых средних общих и переменных издержек, а также график

кривой предельных издержек.

- Выясните характер взаимодействия образовавшихся кривых. Почему кривая предельных издержек пересекает кривые средних общих издержек и средних переменных издержек в точках их минимальных значений?

Задача № 8

Малое предприятие, выпустив 50 изделий, имело следующие издержки: постоянные - 200 д.е.; средние валовые - 60 д.е.

- Сколько составят его средние переменные издержки в этом случае?

Задача № 9

Постоянные издержки, связанные с организацией, дела по выпуску нового вида продукции, составили 50 млн д.е. Средние переменные издержки будут предположительно равны 5 тыс. д.е. Предполагаемая цена за единицу продукции 20 тыс. д.е.

- Рассчитайте, какое количество изделий необходимо изготовить, чтобы получить прибыль в 10 млн д.е.

Задача № 10

Работа предприятия в прошедшем году характеризовалась показателями: общие издержки - 200 млн д.е.; средние переменные издержки - 20 тыс. д.е.; годовой объем прибыли - 50 млн д.е. В текущем году предприятие подняло цену на свой товар на 30 тыс. д.е. за единицу продукции, что обеспечило ему при тех же объемах выпуска, рост прибыли на 300%.

- Определите цену, по которой предприятие реализовало свою продукцию в прошедшем году.

Задача № 11

ВВП страны равен 4 000 у.е., потребление - 2 500 у.е., инвестиции - 400 у.е., государственные расходы - 1 200 у.е., экспорт - 200 у.е.

- Чему равна величина импорта?

Задача № 12

Предположим, что национальное производство включает два товара: X и Y. X - потребительский товар, Y - инвестиционный товар. В текущем году было произведено 200 ед. товара X по цене 2 долл. за ед. и 10 единиц товара Y по цене 4 долл. за ед. К концу текущего года 6 используемых единиц инвестиционного товара должны быть заменены новыми.

- Рассчитайте: ВВП, ЧВП, объем потребления и объем валовых инвестиций, объем чистых инвестиций.

Задача № 13

Определите объем ВВП по следующим данным (д.е.): импорт - 1 200; амортизация - 300; экспорт - 1 400; заработная плата - 8 100; процент - 200; рента - 500; инвестиции - 200; косвенные налоги - 700; прибыль - 1 800.

Задача № 14

Экономисты страны полагают, что зависимости потребительских расходов C и инвестиций I от величины ВВП выражаются уравнениями:

$$C = 8 + 0,6\text{ВВП};$$

$$I = 0,1\text{ВВП}.$$

По их оценкам правительственные расходы на покупку товаров и услуг в следующем году должны составить 50 д.е., импорт - 10 д.е., экспорт - 15 д.е.

- Рассчитайте прогнозируемый на следующий год уровень ВВП.

Задача № 15

Рассчитайте ВВП по следующим данным (д.е.): заработная плата - 35 000; закупки

правительства - 5 000; импорт - 3 000; косвенные налоги - 3 000; процент - 210; рентные платежи - 7 100; экспорт – 4 000; потребительские расходы - 40 000; инвестиции - 5 000.

Задача № 16

Имеются следующие данные по экономике конкретной страны за год (д.е.): государственные закупки товаров и услуг - 17; взносы на социальное страхование - 0,4; налоги на прибыль корпораций - 2,8; личные потребительские расходы - 154,4; амортизация - 15,8; нераспределенная прибыль корпораций - 5,6; чистый экспорт - 2,2; личные подоходные налоги - 5,2; косвенные налоги на бизнес - 14; валовые внутренние инвестиции - 32,4; трансфертные платежи - 8.

- Определите, каким будет рассчитанный по представленным выше данным показатель располагаемого дохода.

Задача № 17

Реальный национальный доход увеличился с 580 до 640 млрд руб., при этом сбережения выросли с 336 до 345 млрд руб.

- Рассчитайте среднюю склонность к сбережению и предельную склонность к сбережению.

Задача № 18

Рассчитайте мультипликатор автономных расходов при росте доходов домохозяйства с 30 до 50 тыс. руб. и увеличении потребления на 15 тыс. руб.

Задача № 19

Имеется следующая информация: численность занятых - 85 млн человек, численность безработных - 15 млн человек. Рассчитайте уровень безработицы. Месяц спустя из 85 млн человек, имевших работу, были уволены 0,5 млн человек; 1 млн человек из числа официально зарегистрированных безработных прекратил поиски работы.

- Определите, каковы теперь: (а) численность занятых, (б) количество безработных и (в) уровень безработицы.

Задача № 20

Определите уровень естественной безработицы для экономики страны «В», если в текущем году потеряли работу в связи с переездами 4 млн. человек, потеряли работу и нашли ее, повысив свою квалификацию, - 5 млн человек. Кроме того, из-за ухудшения дел в экономике потеряли работу еще 7 млн человек. Население страны составляет 280 млн человек, среди них детей и нетрудоспособных - 130 млн.

Критерии оценки решения задач

Оценка	Критерии оценивания
Неудовлетворительно/не зачтено	Выставляется обучающемуся, чей расчет имеет значительные погрешности, в целом задание не выполнено
Удовлетворительно/зачтено	Выставляется обучающемуся, чей расчет имеет нарушения, но в целом задание выполнено, в том числе с нарушением методики его проведения
Хорошо/зачтено	Выставляется обучающемуся, чей расчет имеет незначительные погрешности
Отлично/зачтено	Выставляется обучающемуся, чье решение или расчет оказался наиболее продуманным, логичным, выполненным по алгоритму (методике)

2. Фонд оценочных средств для проведения промежуточной аттестации

Задания для проведения промежуточной аттестации по итогам освоения дисциплины

Задания	Индикатор компетенции
Базовый уровень	
<p>Задание 1. <i>Прочитайте текст и выберите один правильный ответ</i></p> <p>Укажите, какой из нижеперечисленных вариантов наиболее полно соответствует определению предмета экономической теории:</p> <ol style="list-style-type: none"> 1) Средства производства 2) Человек и средства производства 3) Производительные силы и научно-технический прогресс 4) Взаимодействие производительных сил и производственных отношений <p>Ответ:</p>	УК-10.2
<p>Задание 2. <i>Прочитайте текст и напишите ответ на вопрос, используя чёткие, компактные формулировки</i></p> <p>Что такое производственные отношения?</p> <p>Ответ:</p>	УК-10.1
<p>Задание 3. <i>Прочитайте текст и напишите ответ на вопрос, используя чёткие, компактные формулировки</i></p> <p>Что означает ограниченность ресурсов?</p> <p>Ответ:</p>	УК-2.1
<p>Задание 4. <i>Прочитайте текст и выберите один правильный ответ</i></p> <p>Как экономисты определяют эффективность принятия экономических решений?</p> <ol style="list-style-type: none"> 1) Способность общества увеличивать налоговые поступления 2) Удовлетворение максимального количества потребностей с использованием минимальных ресурсов 3) Возможность повышения государственных расходов 4) Способность увеличивать количество рабочих мест <p>Ответ:</p>	УК-2.1 УК-10.1 УК-10.2
<p>Задание 5. <i>Прочитайте текст и выберите один правильный ответ</i></p> <p>Каким термином определяется величина, отражающая эффективность использования ресурсов в экономике?</p> <ol style="list-style-type: none"> 1) Валовой внутренний продукт 2) Производительность труда 3) Потребительский индекс 4) Уровень занятости <p>Ответ:</p>	УК-2.1
<p>Задание 6. <i>Прочитайте текст и напишите ответ на вопрос, используя чёткие, компактные формулировки</i></p> <p>Какие издержки включаются в себестоимость продукции?</p> <p>Ответ:</p>	УК-2.1

<p>Задание 7. <i>Прочитайте текст и установите соответствие</i></p> <p>Установите соответствие между понятиями и их описанием А Товарное производство Б Кривая спроса В Рыночный механизм Г Эффективность экономики</p> <ol style="list-style-type: none"> 1) Использование ресурсов с максимальной результативностью 2) Зависимость количества товара от цены 3) Образование цены на основе конкуренции 4) Производство для обмена <p>Ответ:</p> <table border="1" data-bbox="165 589 1011 710"> <tr> <td style="width: 25%;">А</td> <td style="width: 25%;">Б</td> <td style="width: 25%;">В</td> <td style="width: 25%;">Г</td> </tr> <tr> <td> </td> <td> </td> <td> </td> <td> </td> </tr> </table>	А	Б	В	Г					УК-2.1
А	Б	В	Г						
<p>Задание 8. <i>Прочитайте текст и напишите ответ на вопрос, используя чёткие, компактные формулировки</i></p> <p>При каких условиях кривая производственных возможностей показывает различные комбинации двух продуктов?</p> <p>Ответ:</p>	УК-10.2								
<p>Задание 9. <i>Прочитайте текст и напишите ответ на вопрос, используя чёткие, компактные формулировки</i></p> <p>Что отличает специализацию от дифференциации?</p> <p>Ответ:</p>	УК-10.1								
<p>Задание 10. <i>Прочитайте текст и выберите один правильный ответ</i></p> <p>Каким термином обозначается совокупность всех факторов, способных воздействовать на предложение товара или услуги?</p> <ol style="list-style-type: none"> 1) Спрос 2) Конкуренция 3) Рыночная корзина 4) Рыночное предложение <p>Ответ:</p>	УК-10.1								
<p>Задание 11 <i>Прочитайте текст и выберите один правильный ответ</i></p> <p>Как называется ситуация на рынке, когда покупка одного товара приводит к уменьшению покупки другого?</p> <ol style="list-style-type: none"> 1) Эффект дохода 2) Эффект замещения 3) Закон предложения 4) Закон убывающей полезности <p>Ответ:</p>	УК-10.1 УК-10.2								
<p>Задание 12 <i>Прочитайте текст и выберите один правильный ответ</i></p>	УК-10.2								

<p>Что является основным фактором, определяющим поведение потребителя?</p> <ol style="list-style-type: none"> 1) Доходы и цены на товары 2) Законы государства 3) Динамика инфляции 4) Размеры рынка <p>Ответ:</p>	
<p>Задание 13 <i>Прочитайте текст и выберите один правильный ответ</i></p> <p>Какое из следующих определений лучше всего описывает рыночный механизм?</p> <ol style="list-style-type: none"> 1) Совокупность законов, регулирующих ассортимент товаров 2) Процесс согласования спроса и предложения через цены 3) Стратегия компаний по увеличению прибыли 4) Плановая модель управления <p>Ответ:</p>	<p>УК-10.1 УК-10.2</p>
<p>Задание 14 <i>Прочитайте текст и выберите один правильный ответ</i></p> <p>Каким термином обозначается минимальный показатель, который обеспечивает существование конкуренции на рынке?</p> <ol style="list-style-type: none"> 1) Точка безубыточности 2) Порог рентабельности 3) Естественная монополия 4) Экономическая рента <p>Ответ:</p>	<p>УК-10.1 УК-10.2</p>
<p>Задание 15 <i>Прочитайте текст и выберите один правильный ответ</i></p> <p>Что является основным инструментом для обоснования экономического решения в условиях неопределенности?</p> <ol style="list-style-type: none"> 1) Теория вероятностей 2) Маржинальный анализ 3) Потребительская корзина 4) Теория стоимости труда <p>Ответ:</p>	<p>УК-10.1 УК-10.2</p>
<p>Задание 16 <i>Прочитайте текст и выберите один правильный ответ</i></p> <p>Каким образом определяется оптимальное количество производимых товаров согласно спросу и предложению?</p> <ol style="list-style-type: none"> 1) Путем голосования потребителей 2) Путем субсидий и дотаций 3) С помощью ценового механизма 4) Через государственное вмешательство <p>Ответ:</p>	<p>УК-10.1 УК-10.2</p>
<p>Задание 17 <i>Прочитайте текст и выберите один правильный ответ</i></p> <p>Какое из следующих утверждений наиболее верно описывает процесс принятия экономических решений?</p> <ol style="list-style-type: none"> 1) Процесс полностью субъективен и не поддается анализу 2) Процесс основан на анализе затрат и выгод 3) Процесс всегда определяется волей руководства 4) Процесс зависит исключительно от внешних факторов 	<p>УК-10.1 УК-10.2</p>

<p>Ответ:</p>	
<p>Задание 18 <i>Прочитайте текст и выберите один правильный ответ</i></p> <p>Что характеризует экономический рост?</p> <ol style="list-style-type: none"> 1) Сокращение затрат на производство 2) Увеличение объема производства и потребления в экономике 3) Снижение государственных расходов 4) Сокращение численности рабочей силы <p>Ответ:</p>	<p>УК-10.1 УК-10.2</p>
<p>Задание 19. <i>Прочитайте текст и напишите ответ на вопрос, используя чёткие, компактные формулировки</i></p> <p>Что такое натуральное хозяйство?</p> <p>Ответ:</p>	<p>УК-10.2</p>
<p>Задание 20. <i>Прочитайте текст и напишите ответ на вопрос, используя чёткие, компактные формулировки</i></p> <p>Что является одной из решающих предпосылок товарного производства и меновых отношений?</p> <p>Ответ:</p>	<p>УК-10.1</p>
<p>Задание 21. <i>Прочитайте текст и напишите ответ на вопрос, используя чёткие, компактные формулировки</i></p> <p>Что такое рыночные отношения?</p> <p>Ответ:</p>	<p>УК-10.1</p>
<p>Задание 22. <i>Прочитайте текст и выберите все правильные ответы</i></p> <p>Примером естественной монополии может служить:</p> <ol style="list-style-type: none"> 1) «Макдоналдс» 2) «Газпром» 3) метрополитен Санкт-Петербурга 4) фирма «Адидас» 5) «Боинг» 6) Приволжская железная дорога <p>Ответ:</p>	<p>УК-10.2</p>
<p>Задание 23. <i>Прочитайте текст и напишите ответ на вопрос, используя чёткие, компактные формулировки</i></p> <p>Что является главным критерием при классификации рынков на местный, региональный, национальный, международный (мировой) рынки?</p> <p>Ответ:</p>	<p>УК-10.1</p>
<p>Задание 24. <i>Прочитайте текст и напишите ответ на вопрос, используя чёткие, компактные формулировки</i></p>	<p>УК-10.1</p>

<p>Что происходит со спросом при росте доходов потребителей?</p> <p>Ответ:</p>	
<p>Задание 25. <i>Прочитайте текст и напишите ответ на вопрос, используя чёткие, компактные формулировки</i></p> <p>Чему равна предельная полезность последней потребленной единицы при максимальной совокупной полезности запаса благ?</p> <p>Ответ:</p>	УК-2.1
<p>Задание 26. <i>Прочитайте текст и напишите ответ на вопрос, используя чёткие, компактные формулировки</i></p> <p>Чем определяется наклон бюджетной линии?</p> <p>Ответ:</p>	УК-10.1
<p>Задание 27. <i>Прочитайте текст и напишите ответ на вопрос, используя чёткие, компактные формулировки</i></p> <p>Что должен делать потребитель, чтобы максимизировать полезность товаров?</p> <p>Ответ:</p>	УК-2.1
<p>Задание 28. <i>Прочитайте текст и напишите ответ на вопрос, используя чёткие, компактные формулировки</i></p> <p>Что представляют собой внешние издержки?</p> <p>Ответ:</p>	УК-2.1
<p>Задание 29. <i>Прочитайте текст и напишите ответ на вопрос, используя чёткие, компактные формулировки</i></p> <p>Что такое постоянные издержки?</p> <p>Ответ:</p>	УК-2.1
<p>Задание 30. <i>Прочитайте текст и напишите ответ на вопрос, используя чёткие, компактные формулировки</i></p> <p>Каковы в долгосрочном промежутке все издержки?</p> <p>Ответ:</p>	УК-2.1
<p>Задание 31. <i>Прочитайте текст и напишите ответ на вопрос, используя чёткие, компактные формулировки</i></p> <p>Что такое валовой продукт?</p> <p>Ответ:</p>	УК-10.2
<p>Задание 32. <i>Прочитайте текст и выберите один правильный ответ</i></p>	УК-2.1

<p>Какой из перечисленных факторов НЕ оказывает влияния на спрос на ресурсы со стороны данной отрасли?</p> <ol style="list-style-type: none"> 1) изменение вкусов и предпочтений потребителей 2) совершенствование технологии производства 3) относительное изменение цен на ресурсы 4) равномерное повышение цен на ресурсы, связанное с инфляционными явлениями 5) монополизация отрасли <p>Ответ:</p>						
<p>Задание 33. Прочитайте текст и напишите ответ на вопрос, используя чёткие, компактные формулировки</p> <p>Что делает определенное благо капиталом?</p> <p>Ответ:</p>	УК-10.2					
Повышенный уровень						
<p>Задание 34. Прочитайте текст и установите последовательность</p> <p>Расположите следующие этапы товарного производства в хронологическом порядке:</p> <ol style="list-style-type: none"> 1) Поиск сырья 2) Производство товара 3) Продажа товара 4) Доставка к потребителю <p>Запишите соответствующую последовательность цифр слева направо:</p> <p>Ответ:</p> <table border="1" data-bbox="165 1079 1011 1142" style="width: 100%; height: 28px;"> <tr> <td style="width: 25%;"></td> <td style="width: 25%;"></td> <td style="width: 25%;"></td> <td style="width: 25%;"></td> </tr> </table>					УК-10.1 УК-10.2	
<p>Задание 35. Прочитайте текст и установите последовательность</p> <p>Расположите стадии принятия потребительского решения о покупке в правильном порядке:</p> <ol style="list-style-type: none"> 1) Оценка альтернатив 2) Осознание потребности 3) Пост-покупочное поведение 4) Поиск информации 5) Принятие решения о покупке <p>Запишите соответствующую последовательность цифр слева направо:</p> <p>Ответ:</p> <table border="1" data-bbox="165 1572 1011 1635" style="width: 100%; height: 28px;"> <tr> <td style="width: 20%;"></td> <td style="width: 20%;"></td> <td style="width: 20%;"></td> <td style="width: 20%;"></td> <td style="width: 20%;"></td> </tr> </table>						УК-10.1 УК-10.2
<p>Задание 36. Прочитайте текст и установите последовательность</p> <p>Расположите элементы рыночного механизма по логике их взаимодействия:</p> <ol style="list-style-type: none"> 1) Определение цены 2) Изменение спроса 3) Изменение предложения 4) Достижение рыночного равновесия <p>Запишите соответствующую последовательность цифр слева направо:</p> <p>Ответ:</p>	УК-10.1 УК-10.2					

<p>Задание 37. <i>Прочитайте текст и установите последовательность</i></p> <p>Расположите этапы экономического роста в правильной последовательности:</p> <ol style="list-style-type: none"> 1) Инвестирование в новые технологии 2) Повышение производительности труда 3) Увеличение объема производства 4) Рост валового внутреннего продукта (ВВП) <p><i>Запишите соответствующую последовательность цифр слева направо:</i> Ответ:</p> <table border="1" data-bbox="165 562 1011 622"> <tr> <td style="width: 25px; height: 25px;"></td> <td style="width: 25px; height: 25px;"></td> <td style="width: 25px; height: 25px;"></td> <td style="width: 25px; height: 25px;"></td> </tr> </table>					УК-10.1 УК-10.2
<p>Задание 38. <i>Прочитайте текст и установите последовательность</i></p> <p>Расположите элементы стратегии принятия экономических решений в правильном порядке:</p> <ol style="list-style-type: none"> 1) Оценка альтернативных решений 2) Анализ текущей ситуации 3) Исполнение выбранного решения 4) Определение цели <p><i>Запишите соответствующую последовательность цифр слева направо:</i> Ответ:</p> <table border="1" data-bbox="165 1021 1011 1081"> <tr> <td style="width: 25px; height: 25px;"></td> <td style="width: 25px; height: 25px;"></td> <td style="width: 25px; height: 25px;"></td> <td style="width: 25px; height: 25px;"></td> </tr> </table>					УК-10.1 УК-10.2
<p>Задание 39. <i>Прочитайте текст и установите последовательность</i></p> <p>Расположите компоненты рыночного механизма в порядке их взаимодействия:</p> <ol style="list-style-type: none"> 1) Определение цены 2) Изменение спроса 3) Изменение предложения 4) Достижение рыночного равновесия <p><i>Запишите соответствующую последовательность цифр слева направо:</i> Ответ:</p> <table border="1" data-bbox="165 1480 1011 1541"> <tr> <td style="width: 25px; height: 25px;"></td> <td style="width: 25px; height: 25px;"></td> <td style="width: 25px; height: 25px;"></td> <td style="width: 25px; height: 25px;"></td> </tr> </table>					УК-10.1 УК-10.2
<p>Задание 40. <i>Прочитайте текст и установите последовательность</i></p> <p>Расположите стадии экономического роста в правильной последовательности:</p> <ol style="list-style-type: none"> 1) Инвестирование в новые технологии 2) Повышение производительности труда 3) Увеличение объема производства 4) Рост валового внутреннего продукта (ВВП) <p><i>Запишите соответствующую последовательность цифр слева направо:</i> Ответ:</p> <table border="1" data-bbox="165 1939 1011 2000"> <tr> <td style="width: 25px; height: 25px;"></td> <td style="width: 25px; height: 25px;"></td> <td style="width: 25px; height: 25px;"></td> <td style="width: 25px; height: 25px;"></td> </tr> </table>					УК-10.1 УК-10.2
<p>Задание 41.</p>	УК-10.1				

<p><i>Прочитайте текст и установите последовательность</i></p> <p>Расположите этапы процесса обоснования экономических решений в правильной последовательности:</p> <ol style="list-style-type: none"> 1) Реализация решения 2) Определение проблемы 3) Оценка возможных альтернатив 4) Оценка результатов 5) Принятие решения <p><i>Запишите соответствующую последовательность цифр слева направо:</i></p> <p>Ответ:</p> <table border="1" style="width: 100%; height: 20px;"> <tr> <td style="width: 20%;"></td> <td style="width: 20%;"></td> <td style="width: 20%;"></td> <td style="width: 20%;"></td> <td style="width: 20%;"></td> </tr> </table>						<p>УК-10.2</p>			
<p>Задание 42. <i>Прочитайте текст и установите соответствие</i></p> <p>Установите соответствие между понятиями и их описанием</p> <p>А Цена равновесия Б Закон спроса В Инфляция Г Амортизация</p> <ol style="list-style-type: none"> 1) Общее повышение уровня цен в экономике 2) Постепенное обесценивание основных средств 3) Точка, где количество товара, которое потребители готовы купить, равно количеству товара, которое производители готовы продать 4) Обратная зависимость между ценой товара и величиной спроса <p>Ответ:</p> <table border="1" style="width: 100%; height: 40px;"> <tr> <td style="width: 25%; text-align: center;">А</td> <td style="width: 25%; text-align: center;">Б</td> <td style="width: 25%; text-align: center;">В</td> <td style="width: 25%; text-align: center;">Г</td> </tr> <tr> <td style="height: 20px;"></td> <td></td> <td></td> <td></td> </tr> </table>	А	Б	В	Г					<p>УК-10.1 УК-10.2</p>
А	Б	В	Г						
<p>Задание 43. <i>Прочитайте текст и установите соответствие</i></p> <p>Установите соответствие между понятиями и их описанием</p> <p>А Валовый внутренний продукт (ВВП) Б Эластичность спроса В Микроэкономика Г Бюджетный дефицит</p> <ol style="list-style-type: none"> 1) Превышение государственных расходов над доходами 2) Раздел экономики, изучающий поведение отдельных экономических агентов 3) Мера чувствительности количества спроса на товар к изменению его цены 4) Общая стоимость всех товаров и услуг, произведенных в стране за определенный период <p>Ответ:</p> <table border="1" style="width: 100%; height: 40px;"> <tr> <td style="width: 25%; text-align: center;">А</td> <td style="width: 25%; text-align: center;">Б</td> <td style="width: 25%; text-align: center;">В</td> <td style="width: 25%; text-align: center;">Г</td> </tr> <tr> <td style="height: 20px;"></td> <td></td> <td></td> <td></td> </tr> </table>	А	Б	В	Г					<p>УК-10.1 УК-10.2</p>
А	Б	В	Г						
<p>Задание 44. <i>Прочитайте текст и установите соответствие</i></p> <p>Установите соответствие между понятиями и их описанием</p> <p>А Экономический рост Б Ценовая дискриминация</p>	<p>УК-10.1 УК-10.2</p>								

<p>В Банкротство Г Монополия</p> <ol style="list-style-type: none"> 1) Продажа одного и того же товара разным покупателям по разным ценам 2) Ситуация на рынке, когда одно предприятие является единственным производителем товара 3) Невозможность погашения долговых обязательств и признание неплатежеспособности 4) Увеличение объема производства товаров и услуг в экономике <p>Ответ:</p> <table border="1" data-bbox="167 405 1011 524"> <tr> <td>А</td> <td>Б</td> <td>В</td> <td>Г</td> </tr> <tr> <td> </td> <td> </td> <td> </td> <td> </td> </tr> </table>	А	Б	В	Г					
А	Б	В	Г						
<p>Высокий уровень</p>									
<p>Задание 45. <i>Прочитайте текст, решите задачу и запишите ответ</i></p> <p>Выпускник школы имел возможность устроиться на работу помощником повара с зарплатой 1 000 д.е. в месяц или помощником слесаря с зарплатой 1 200 д.е. в месяц, но предпочел продолжить образование в колледже с платой за 20 000 д.е. в год и одновременно подрабатывать почтальоном за 500 д.е. в месяц. Определите альтернативную стоимость его выбора.</p> <p>Ответ:</p>	<p>УК-2.1</p>								
<p>Задание 46. <i>Прочитайте текст, решите задачу и запишите ответ</i></p> <p>Рынок некоторого товара представлен следующими функциями спроса и предложения: $Q_d = 36 - 2P$; $Q_s = -4 + 3P$. Правительство установило на данный товар фиксированную цену в 10 д.е. Рассчитайте, сколько составил объем продаж.</p> <p>Ответ:</p>	<p>УК-10.2</p>								
<p>Задание 47. <i>Прочитайте текст, решите задачу и запишите ответ</i></p> <p>ВВП страны равен 4 000 у.е., потребление - 2 500 у.е., инвестиции - 400 у.е., государственные расходы - 1 200 у.е., экспорт - 200 у.е. Чему равна величина импорта?</p> <p>Ответ:</p>	<p>УК-10.1</p>								

Ключ к оцениванию

№ задания	Верный ответ	Критерии
1.	4	1 балл – совпадение с верным ответом 0 баллов – остальные случаи
2.	отношения производства, распределения, обмена и потребления	1 балл – совпадение с верным ответом 0 баллов – остальные случаи
3.	с их помощью невозможно одновременно и полное удовлетворение всех имеющихся потребностей	1 балл – совпадение с верным ответом 0 баллов – остальные случаи
4.	2	1 балл – совпадение с верным ответом 0 баллов – остальные случаи
5.	2	1 балл – совпадение с верным ответом 0 баллов – остальные случаи
6.	Прямые и косвенные издержки на производство, материалы, трудовые ресурсы и амортизацию	1 балл – совпадение с верным ответом 0 баллов – остальные случаи
7.	АЗБ4В2Г1	1 балл – совпадение с верным ответом

		0 баллов – остальные случаи
8.	полном использовании всех имеющихся ресурсов и неизменной технологии	1 балл – совпадение с верным ответом 0 баллов – остальные случаи
9.	концентрация усилий предприятия на выпуске узкого круга изделий	1 балл – совпадение с верным ответом 0 баллов – остальные случаи
10.	4	1 балл – совпадение с верным ответом 0 баллов – остальные случаи
11.	2	1 балл – совпадение с верным ответом 0 баллов – остальные случаи
12.	1	1 балл – совпадение с верным ответом 0 баллов – остальные случаи
13.	2	1 балл – совпадение с верным ответом 0 баллов – остальные случаи
14.	1	1 балл – совпадение с верным ответом 0 баллов – остальные случаи
15.	2	1 балл – совпадение с верным ответом 0 баллов – остальные случаи
16.	3	1 балл – совпадение с верным ответом 0 баллов – остальные случаи
17.	2	1 балл – совпадение с верным ответом 0 баллов – остальные случаи
18.	2	1 балл – совпадение с верным ответом 0 баллов – остальные случаи
19.	Натуральное хозяйство – это такая форма организации экономики, при которой связь между производством и потреблением прямая, ничем не опосредованная	1 балл – совпадение с верным ответом 0 баллов – остальные случаи
20.	разделение труда	1 балл – совпадение с верным ответом 0 баллов – остальные случаи
21.	экономические отношения, связанные с куплей-продажей товаров и услуг, в результате которых формируется спрос, предложение и цена	1 балл – совпадение с верным ответом 0 баллов – остальные случаи
22.	236	1 балл – совпадение с верным ответом 0 баллов – остальные случаи
23.	территориальный (географический) признак	1 балл – совпадение с верным ответом 0 баллов – остальные случаи
24.	увеличивается	1 балл – совпадение с верным ответом 0 баллов – остальные случаи
25.	нулю	1 балл – совпадение с верным ответом 0 баллов – остальные случаи
26.	соотношением цен товаров	1 балл – совпадение с верным ответом 0 баллов – остальные случаи
27.	распределить доход таким образом, чтобы предельная полезность каждого товара, полученная в расчете на одну денежную единицу, была одинаковой	1 балл – совпадение с верным ответом 0 баллов – остальные случаи
28.	расходы, связанные с приобретением ресурсов и услуг для производства продукции	1 балл – совпадение с верным ответом 0 баллов – остальные случаи
29.	затраты на з/п управляющего персонала, охраны, % по кредитам, амортизации оборудования	1 балл – совпадение с верным ответом 0 баллов – остальные случаи
30.	все издержки переменные	1 балл – совпадение с верным ответом 0 баллов – остальные случаи
31.	объем производства от использования всех факторов производства	1 балл – совпадение с верным ответом 0 баллов – остальные случаи
32.	4	1 балл – совпадение с верным ответом 0 баллов – остальные случаи
33.	способ использования этого блага	1 балл – совпадение с верным ответом 0 баллов – остальные случаи
34.	1243	2 балла – совпадение с верным ответом 0 баллов – остальные случаи
35.	24153	2 балла – совпадение с верным ответом 0 баллов – остальные случаи

36.	2314	2 балла – совпадение с верным ответом 0 баллов – остальные случаи
37.	1234	2 балла – совпадение с верным ответом 0 баллов – остальные случаи
38.	4213	2 балла – совпадение с верным ответом 0 баллов – остальные случаи
39.	2314	2 балла – совпадение с верным ответом 0 баллов – остальные случаи
40.	1234	2 балла – совпадение с верным ответом 0 баллов – остальные случаи
41.	23514	2 балла – совпадение с верным ответом 0 баллов – остальные случаи
42.	A3B4B1Г2	2 балла – совпадение с верным ответом 0 баллов – остальные случаи
43.	A4B3B2Г1	2 балла – совпадение с верным ответом 0 баллов – остальные случаи
44.	A4B1B3Г2	2 балла – совпадение с верным ответом 0 баллов – остальные случаи
45.	164000	3 балла – совпадение с верным ответом 0 баллов – остальные случаи
46.	18	3 балла – совпадение с верным ответом 0 баллов – остальные случаи
47.	300	3 балла – совпадение с верным ответом 0 баллов – остальные случаи

Критерии итоговой оценки результатов освоения дисциплины

Критерии оценивания	Отлично/зачтено	Хорошо/зачтено	Удовлетворительно/зачтено	Неудовлетворительно/не зачтено
УК-2.1				
Знает:	Знает основные экономические индикаторы	Имеет представление об основных экономических индикаторах	Имеет фрагментарные представления об основных экономических индикаторах	Не знает основные экономические индикаторы
Умеет:	Умеет находить оптимальные способы решения экономических задач, исходя из имеющихся ресурсов и ограничений	в целом умеет находить оптимальные способы решения экономических задач, исходя из имеющихся ресурсов и ограничений	затрудняется находить оптимальные способы решения экономических задач, исходя из имеющихся ресурсов и ограничений	не умеет находить оптимальные способы решения экономических задач, исходя из имеющихся ресурсов и ограничений
Владеет:	Владеет навыками анализа ресурсов, ограничений хозяйственной деятельности экономических субъектов	в целом владеет навыками анализа ресурсов, ограничений хозяйственной деятельности экономических субъектов	Владеет некоторыми навыками анализа ресурсов, ограничений хозяйственной деятельности экономических субъектов	не владеет навыками анализа ресурсов, ограничений хозяйственной деятельности экономических субъектов
УК-10.1				
Знает:	Знает основные последствия использования экономических теорий и моделей для принятия решений	Имеет представление о последствиях использования экономических теорий и моделей для принятия решений	Имеет фрагментарные представления о последствиях использования экономических теорий и моделей для принятия решений	Не знает последствия использования экономических теорий и моделей для принятия решений
Умеет:	Умеет анализировать экономические сценарии	в целом умеет анализировать экономические	затрудняется анализировать экономические	не умеет анализировать экономические сценарии

		сценарии	сценарии	
Владеет:	Владеет навыками применения знаний по экономике для разработки бизнес-планов	в целом владеет навыками применения знаний по экономике для разработки бизнес-планов	Владеет некоторыми навыками применения знаний по экономике для разработки бизнес-планов	не владеет навыками применения знаний по экономике для разработки бизнес-планов
УК-10.2				
Знает:	Знает основы микроэкономики и макроэкономики	Имеет представление об основах микроэкономики и макроэкономики	Имеет фрагментарные представления об основах микроэкономики и макроэкономики	Не знает основы микроэкономики и макроэкономики
Умеет:	Умеет применять экономические принципы для анализа проблем и принятия решений	в целом умеет применять экономические принципы для анализа проблем и принятия решений	затрудняется применять экономические принципы для анализа проблем и принятия решений	не умеет применять экономические принципы для анализа проблем и принятия решений
Владеет:	Владеет навыками синтеза информации из разных экономических источников	в целом владеет навыками синтеза информации из разных экономических источников	Владеет некоторыми навыками синтеза информации из разных экономических источников	не владеет навыками синтеза информации из разных экономических источников



**Московский
Институт
Психоанализа**

НЕГОСУДАРСТВЕННОЕ ОБРАЗОВАТЕЛЬНОЕ
ЧАСТНОЕ УЧРЕЖДЕНИЕ ВЫСШЕГО ОБРАЗОВАНИЯ

*Утверждена Ученым советом вуза
Протокол № 8 от 21.02.2024 года*

**РАБОЧАЯ ПРОГРАММА ДИСЦИПЛИНЫ
КРИТИЧЕСКОЕ МЫШЛЕНИЕ И АРГУМЕНТАЦИЯ**

(наименование дисциплины в соответствии с учебным планом)

Направление подготовки/специальность	37.05.01 Клиническая психология
Направленность (профиль/специализация)	Клиническая психология
Уровень высшего образования	Специалитет
Форма обучения	Очная

Москва 2024

1. Цели и задачи освоения дисциплины

Цели освоения дисциплины	Ознакомление с формами и приемами рационального познания, основами теории аргументации
Задачи дисциплины	1. Изучение истории критического мышления. 2. Усвоение критической установки к анализу информации. 3. Обучение правилам доказательства и опровержения в повседневной и профессиональной деятельности, в практике устных и письменных сообщений.

2. Место дисциплины в структуре образовательной программы

Дисциплина «Критическое мышление и аргументация» относится к обязательной части Блока 1 «Дисциплины (модули)».

Дисциплины и практики, знания и умения, по которым необходимы как «входные» при изучении данной дисциплины	
Дисциплины, практики, ГИА, для которых освоение данной дисциплины необходимо как предшествующее	Правоведение

3. Перечень планируемых результатов обучения по дисциплине

Процесс изучения дисциплины направлен на формирование следующих компетенций:

Универсальные компетенции:

Категория универсальных компетенций	Код и наименование универсальной компетенции	Код и наименование индикатора достижения универсальной компетенции
Коммуникация	УК-4. Способен применять современные коммуникативные технологии, в том числе на иностранном(ых) языке(ах), для академического и профессионального взаимодействия	УК-4.1. Способен грамотно, логично и аргументированно излагать свои мысли в устной и письменной форме на русском языке и одном или нескольких иностранных языках, соблюдая правила орфографии, пунктуации, синтаксиса и стилистики

В результате освоения дисциплины обучающийся должен:

Знать:	Уметь:	Владеть:
УК-4. Способен применять современные коммуникативные технологии, в том числе на иностранном(ых) языке(ах), для академического и профессионального взаимодействия		
УК-4.1. Способен грамотно, логично и аргументированно излагать свои мысли в устной и письменной форме на русском языке и одном или нескольких иностранных языках, соблюдая правила орфографии, пунктуации, синтаксиса и стилистики		
правила критического мышления и аргументации	использовать различные источники информации для подготовки устных и письменных высказываний	навыками построения логического, аргументированного и убедительного текста

4. Структура и содержание дисциплины

Общая трудоемкость дисциплины составляет 2 з.е. 72 академических часов. Форма промежуточной аттестации зачет.

Очная форма обучения

№ п/п	Разделы и темы дисциплины	Семестр	ВСЕГО	Трудоемкость по видам учебных занятий (в акад. часах)				
				Из них контактная работа обучающихся с преподавателем			СР	Контроль
				Лек	ПР	СРП		
1.	История критического мышления.	1	10	2	4	1	3	
2.	Обоснованное знание и доказательство.	1	10	3	2	1	3	
3.	Сущность аргументации.	1	10	3	2	1	4	
4.	Логические аспекты аргументации.	1	10	3	2	1	4	
5.	Психологические аспекты аргументации.	1	10	3	2	1	4	
6.	Уловки в споре.	1	9	3	2	1	3	
7.	Аргументация в научном познании.	1	9	3	2	2	3	
	Промежуточная аттестация (часы на подготовку к зачету)	1	4					4
	ИТОГО		72	20	16	8	24	4

4.1. Содержание разделов и тем дисциплины

№ п/п	Разделы и темы дисциплины	Содержание
1	История критического мышления.	Критическая установка в древнегреческой философии. Нестандартные описания мира. Философские системы как модели рационального мышления. Возникновение формальной логики.
2	Обоснованное знание и доказательство.	Процедура обоснования знания. Разные точки зрения на доказательство в древней и современной культуре. Связь обоснования и человеческих привычек и убеждений.
3	Сущность аргументации.	Два аспекта аргументации: обоснование и убеждение. Состав аргументации. Аргументативный процесс и действия его участников. Критика и опровержение.
4	Логические аспекты аргументации.	Правила и законы логики, отношения между суждениями. Логическое следование и подтверждение. Индукция, дедукция, аналогия.
5	Психологические аспекты аргументации.	Прагматика аргументации, формирование убеждения. Сомнение и вера. Конструктивная и деструктивная критика.
6	Уловки в споре.	Виды споров. Правила тезиса, аргументов и демонстрации. Допустимые и недопустимые уловки.
7	Аргументация в научном познании.	Приёмы познавательной деятельности в науке. Критерии научности знания. Роль обоснования и критики в научном познании.

5. Перечень компетенций с указанием этапов формирования и средств оценки в процессе освоения дисциплины в рамках отдельных тем и разделов

ИДК	Показатели	Разделы и темы дисциплины	Оценочное средство для текущего контроля
УК-4. Способен применять современные коммуникативные технологии, в том числе на иностранном(ых) языке(ах), для академического и профессионального взаимодействия			
УК-4.1.	Знать: правила критического мышления и аргументации	История критического мышления. Обоснованное знание и доказательство. Сущность аргументации. Логические аспекты аргументации. Психологические аспекты аргументации. Уловки в споре. Аргументация в	Устный опрос Письменные работы Работа с текстом

		научном познании.	
Уметь: использовать различные источники информации для подготовки устных и письменных высказываний	История критического мышления. Обоснованное знание и доказательство. Сущность аргументации. Логические аспекты аргументации. Психологические аспекты аргументации. Уловки в споре. Аргументация в научном познании.		Устный опрос Письменные работы Работа с текстом
Владеть: навыками построения логического, аргументированного и убедительного текста	История критического мышления. Обоснованное знание и доказательство. Сущность аргументации. Логические аспекты аргументации. Психологические аспекты аргументации. Уловки в споре. Аргументация в научном познании.		Устный опрос Письменные работы Работа с текстом

6. Учебно-методическое обеспечение самостоятельной работы обучающихся

№ п/п	Разделы и темы дисциплины	Вид самостоятельной работы
1	История критического мышления.	Изучение литературы по теме дисциплины, подготовка доклада (сообщения) или реферата
2	Обоснованное знание и доказательство.	Изучение литературы по теме дисциплины, подготовка доклада (сообщения) или реферата
3	Сущность аргументации.	Изучение литературы по теме дисциплины, подготовка доклада (сообщения) или реферата
4	Логические аспекты аргументации.	Изучение литературы по теме дисциплины, подготовка доклада (сообщения) или реферата
5	Психологические аспекты аргументации.	Изучение литературы по теме дисциплины, подготовка доклада (сообщения) или реферата
6	Уловки в споре.	Изучение литературы по теме дисциплины, подготовка доклада (сообщения) или реферата
7	Аргументация в научном познании.	Изучение литературы по теме дисциплины, подготовка доклада (сообщения) или реферата

7. Перечень основной и дополнительной учебной литературы

а) основная литература:

№	Основная художественная литература	Адрес электронного ресурса	Вид доступа
1	Чатфилд, Том Критическое мышление: Анализируй, сомневайся, формируй свое мнение / Том Чатфилд ; перевод Н. Колпакова. — Москва: Альпина Паблишер, 2019. — 327 с.	http://www.iprbookshop.ru/82613.html	По логину и паролю

б) дополнительная литература:

№	Дополнительная художественная литература	Адрес электронного ресурса	Вид доступа
1	Рузавин, Г. И. Основы логики и аргументации: учебное пособие для студентов вузов, обучающихся по гуманитарно-социальным специальностям / Г. И. Рузавин. — Москва: ЮНИТИ-ДАНА, 2017. — 320 с.	http://www.iprbookshop.ru/71035.html	По логину и паролю

8. Ресурсное обеспечение дисциплины

Перечень ресурсов сети Интернет	<p>Электронно-библиотечная система IPRbooks - программный комплекс, обеспечивающий онлайн-доступ к лицензионным материалам с сайта www.iprbookshop.ru</p> <p>Портал образовательных ресурсов Московского института психоанализа. OpenOffice - свободный и открытый офисный пакет https://www.openoffice.org/ru/ Интернет-платформа телематической площадки www.webinar.ru</p>
Лицензионное и свободно распространяемое программное обеспечение, том числе отечественного производства	<p>Лицензионное ПО Microsoft Windows: Windows Professional 10 Russian Upgrade OLV NL Each AcademicEdition Additional Product (АКТ ПРЕДОСТАВЛЕНИЯ ПРАВ No Tr095234 от 23.09.2020, срок действия – Бессрочно)</p> <p>Лицензионное ПО Microsoft Office: Office Professional Plus 2019 Russian OLV NL Each AcademicEdition (АКТ ПРЕДОСТАВЛЕНИЯ ПРАВ No Tr095234 от 23.09.2020, срок действия – Бессрочно)</p> <p>Лицензионное ПО ИВИК Aster: Электронная лицензия Pro-2 для Windows 7/8/10</p> <p>Электронно-библиотечная система IPRbooks (лицензионный договор от 20.12.2021 №8748/21П, срок действия до 20.12.2024)</p> <p>Программа управления автоматизированной информационной системой дистанционного синхронного и асинхронного обучения «InStudy» (Свидетельство о государственной регистрации программы для ЭВМ «№ 2017611267, Срок действия – бессрочно.)</p> <p>IS:Университет ПРОФ. Ред.2.2. Электронная поставка (Сублицензионный договор №059/101121/001 от 10.11.2021г., Акт на передачу прав 059/0000008590 от 16.11.2021г., срок действия – Бессрочно))</p>
Перечень современных профессиональных баз данных и информационных справочных систем	<p>Научная электронная библиотека eLibrary.ru - Российский индекс научного цитирования (РИНЦ)</p> <p>Открытый портал информационных ресурсов (научных статей, сборников работ и монографий по различным направлениям наук) https://elibrary.ru/project_risc.asp</p> <p>Академия Google</p> <p>Поисковая система научной информации https://scholar.google.ru</p> <p>База данных научных журналов на английском языке ScienceDirect</p> <p>Открытый доступ к метаданным научных статей по различным направлениям наук http://www.sciencedirect.com/</p> <p>База данных научных журналов на английском языке SAGE Journals</p> <p>Открытый доступ к метаданным научных статей по различным направлениям наук http://journals.sagepub.com/</p> <p>Сайты ведущих отечественных научно-исследовательских и образовательных организаций в области Биоэкологии и Экологии</p> <p>В открытом доступе предоставлен доступ к текстам авторефератов и рукописей диссертаций на соискание ученых степеней кандидатов и докторов биологических наук по разным специальностям. http://www.sev-in.ru/ru/glavnag https://www.rudn.ru/education/schools-and-departments/institutions/faculty-of-ecology https://www.bio.msu.ru http://mpgu.su/ob-mpgu/struktura/faculties/institut-biologii-i-himii/</p> <p>Сайт научного журнала «Экология»</p> <p>Открытый портал информационных ресурсов (научных статей) по Экологии https://sciencejournals.ru/journal/ekol/</p> <p>Сайт научного журнал «Экология человека»</p> <p>Междисциплинарный научный журнал, публикующий оригинальные статьи по различным отраслям экологии и смежных наук. https://hum-ecol.ru/</p> <p>Сайт Государственная публичная научно-техническая библиотека России, раздел "Эколого-правовые основы охраны природы в Российской Федерации" https://www.gpntb.ru/vystavki-v-gpntb-rossii/2019-god/113-chitatelyam/6/6007-ekologo-pravovye-osnovy-okhrany-prirody-v-rf.html</p> <p>Сайт Общероссийская общественная организация по охране и защите природных ресурсов «РОССИЙСКОЕ ЭКОЛОГИЧЕСКОЕ ОБЩЕСТВО» https://www.ecosociety.ru</p> <p>Список Российских и международных экологических организаций</p>

	http://cbs-bataysk.ru/docs/ekologia/zakon/ekoorg.htm http://www.psychology-online.net/
Описание материально-технической базы	№ 411 Учебная аудитория для проведения занятий лекционного типа, занятий семинарского типа, курсового проектирования (выполнения курсовых работ), групповых и индивидуальных консультаций, текущего контроля и промежуточной аттестации: Оборудование и технические средства обучения: столы для обучающихся, стулья, рабочее место преподавателя, мультимедийный проектор, экран, ноутбук с выходом в Интернет № 419 Помещения для самостоятельной работы: столы для обучающихся, стулья. Компьютерная техника с возможностью подключения к сети Интернет и обеспечением доступа в ЭИОС: ноутбуки с выходом в Интернет и доступом в ЭИОС

9. Методические указания для обучающихся по освоению дисциплины

Аудиторная и самостоятельная работа студентов при изучении курса «Критическое мышление и аргументация» предполагает, в первую очередь, работу с основной и дополнительной литературой, а также работу с текстами первоисточников. Результатами этой работы становятся выступления на семинарских занятиях, участие в обсуждении тем курса, выполнение письменных работ, а именно, контрольных работ.

Необходимо учесть:

- Готовиться можно индивидуально, парами или в составе малой группы (последние являются наиболее эффективными формами работы);
- Рабочая программа дисциплины в части целей, перечня знаний, умений, терминов и учебных вопросов может быть использована в качестве ориентира в организации обучения.
- Домашнее задание — это обязательный для всех обучающихся, дополнительный по отношению к основному курсу занятий, регулярный вид самостоятельной работы, который включает задания на аудирование, чтение, письменные упражнения, практику речи с целью постоянной отработки и совершенствования речевых навыков.
- Процесс обучения в высшей школе предусматривает практические занятия. Они предназначены для углубленного изучения дисциплины.

Подготовка к практическим занятиям:

- внимательно прочитайте материал предыдущих занятий, ознакомьтесь с учебным материалом по учебнику и учебным пособиям;
- выполните домашнее задание в указанные сроки;
- выпишите новые слова и выражения с переводом на русский язык;
- ответьте на контрольные вопросы по пройденным занятиям, готовьтесь дать развернутый ответ на каждый из вопросов;
- определите, какие учебные элементы остались для вас неясными и постарайтесь получить на них ответ заранее (до занятия) или во время текущих консультаций преподавателя;

10. Фонд оценочных средств для проведения текущего контроля успеваемости, промежуточной аттестации по дисциплине

Приложение № 1 к рабочей программе дисциплины

1. Фонд оценочных средств для проведения текущего контроля успеваемости

Задания для проведения текущего контроля успеваемости, критерии оценивания

Тематика практических/семинарских/лабораторных занятий

- Тема 1. История критического мышления.
- Тема 2. Обоснованное знание и доказательство.
- Тема 3. Сущность аргументации.
- Тема 4. Логические аспекты аргументации.
- Тема 5. Психологические аспекты аргументации.
- Тема 6. Уловки в споре.
- Тема 7. Аргументация в научном познании.

Критерии и шкалы оценивания работы студентов на практических/семинарских/лабораторных занятиях

Оценка	Критерии оценивания
«отлично»	Оценка «отлично» выставляется, если студент активно работает в течение всего практического занятия, дает полные ответы на вопросы преподавателя в соответствии с планом практического занятия и показывает при этом глубокое овладение лекционным материалом, знание соответствующей литературы и законодательства, способен выразить собственное отношение по данной проблеме, проявляет умение самостоятельно и аргументированно излагать материал, анализировать явления и факты, делать самостоятельные обобщения и выводы, правильно выполняет учебные задачи.
«хорошо»	Оценка «хорошо» выставляется при условии: студент активно работает в течение практического занятия, вопросы освещены полно, изложения материала логическое, обоснованное фактами, со ссылками на соответствующие нормативные документы и литературные источники, освещение вопросов завершено выводами, студент обнаружил умение анализировать факты и события, а также выполнять учебные задания. Но в ответах допущены неточности, некоторые незначительные ошибки, имеет место недостаточная аргументированность при изложении материала, четко выраженное отношение студента к фактам и событиям.
«удовлетворительно»	Оценка «удовлетворительно» выставляется в том случае, когда студент в целом овладел сути вопросов по данной теме, обнаруживает знание лекционного материала, законодательства и учебной литературы, пытается анализировать факты и события, делать выводы и решать задачи. Но на занятии ведет себя пассивно, отвечает только по вызову преподавателя, дает неполные ответы на вопросы, допускает грубые ошибки при освещении теоретического материала.
«неудовлетворительно»	Оценка «неудовлетворительно» выставляется в случае, когда студент обнаружил несостоятельность осветить вопросы освещены неправильно, бессистемно, с грубыми ошибками, отсутствуют понимания основной сути вопросов, выводы, обобщения.

2. Фонд оценочных средств для проведения промежуточной аттестации

Задания для проведения промежуточной аттестации по итогам освоения дисциплины

Задания	Индикатор компетенции
Базовый уровень	
Задание 1. <i>Прочитайте текст и напишите ответ на вопрос, используя чёткие, компактные формулировки</i> Каковы основные формы мысли в логике?	УК-4.1

<p>Ответ:</p>	
<p>Задание 2. <i>Прочитайте текст и напишите ответ на вопрос, используя чёткие, компактные формулировки</i></p> <p>Что такое ошибка «Круг в доказательстве»?</p> <p>Ответ:</p>	<p>УК-4.1</p>
<p>Задание 3. <i>Прочитайте текст и напишите ответ на вопрос, используя чёткие, компактные формулировки</i></p> <p>Что такое ошибка «Основное заблуждение»?</p> <p>Ответ:</p>	<p>УК-4.1</p>
<p>Задание 4. <i>Прочитайте текст и напишите ответ на вопрос, используя чёткие, компактные формулировки</i></p> <p>Что такое «сведение к абсурду»?</p> <p>Ответ:</p>	<p>УК-4.1</p>
<p>Задание 5. <i>Прочитайте текст и напишите ответ на вопрос, используя чёткие, компактные формулировки</i></p> <p>Каковы цели аргументации?</p> <p>Ответ:</p>	<p>УК-4.1</p>
<p>Задание 6. <i>Прочитайте текст и напишите ответ на вопрос, используя чёткие, компактные формулировки</i></p> <p>Что такое логическая операция обоснования истинности суждения с помощью других истинных суждений?</p> <p>Ответ:</p>	<p>УК-4.1</p>
<p>Задание 7. <i>Прочитайте текст и напишите ответ на вопрос, используя чёткие, компактные формулировки</i></p> <p>Что такое внелогический приём аргументации, учитывающий характеристики оппонента?</p> <p>Ответ:</p>	<p>УК-4.1</p>
<p>Задание 8. <i>Прочитайте текст и напишите ответ на вопрос, используя чёткие, компактные формулировки</i></p> <p>Каковы признаки критического мышления?</p> <p>Ответ:</p>	<p>УК-4.1</p>
<p>Задание 9. <i>Прочитайте текст и напишите ответ на вопрос, используя чёткие, компактные формулировки</i></p> <p>Как называется форма общественного сознания, основанная на критическом мышлении?</p>	<p>УК-4.1</p>

Ответ:	
Повышенный уровень	
<p>Задание 10. Прочитайте текст и напишите ответ на вопрос, используя чёткие, компактные формулировки</p> <p>Что значит «критически мыслить»?</p> <p>Ответ:</p>	УК-4.1
<p>Задание 11. Прочитайте текст и напишите ответ на вопрос, используя чёткие, компактные формулировки</p> <p>К какому виду принадлежит следующее рассуждение? «Он сегодня опоздает, потому что раньше он систематически опаздывал».</p> <p>Ответ:</p>	УК-4.1
<p>Задание 12. Прочитайте текст и напишите ответ на вопрос, используя чёткие, компактные формулировки</p> <p>Чем отличается конструктивная критика от деструктивной?</p> <p>Ответ:</p>	УК-4.1
<p>Задание 13. Прочитайте текст и напишите ответ на вопрос, используя чёткие, компактные формулировки</p> <p>Чем отличается критическое мышление от обыденного?</p> <p>Ответ:</p>	УК-4.1
Высокий уровень	
<p>Задание 14. Прочитайте текст и напишите ответ на вопрос, используя чёткие, компактные формулировки</p> <p>Как можно объяснить смысл следующего парадокса? «Научить нельзя, научиться можно» (С. Михоэлс).</p> <p>Ответ:</p>	УК-4.1

Ключ к оцениванию

№ задания	Верный ответ	Критерии
1.	Понятие, суждение, умозаключение	1 балл – достаточное совпадение с верным ответом 0 баллов – остальные случаи
2.	Обоснования аргументов с помощью тезиса	1 балл – достаточное совпадение с верным ответом 0 баллов – остальные случаи
3.	Ложный аргумент	1 балл – достаточное совпадение с верным ответом 0 баллов – остальные случаи
4.	Опровержение тезиса путём выведения из него противоречия	1 балл – достаточное совпадение с верным ответом 0 баллов – остальные случаи
5.	обоснование позиции	1 балл – достаточное совпадение с верным ответом 0 баллов – остальные случаи

6.	доказательство	1 балл – достаточное совпадение с верным ответом 0 баллов – остальные случаи
7.	аргумент к человеку	1 балл – достаточное совпадение с верным ответом 0 баллов – остальные случаи
8.	готовность признать свои ошибки и заблуждения	1 балл – достаточное совпадение с верным ответом 0 баллов – остальные случаи
9.	философия	1 балл – достаточное совпадение с верным ответом 0 баллов – остальные случаи
10.	анализировать предпосылки своих убеждений	2 балла – достаточное совпадение с верным ответом 0 баллов – остальные случаи
11.	индуктивное	2 балла – достаточное совпадение с верным ответом 0 баллов – остальные случаи
12.	обосновывает альтернативное решение спорного вопроса	2 балла – достаточное совпадение с верным ответом 0 баллов – остальные случаи
13.	критическое мышление – это самостоятельное мышление	2 балла – достаточное совпадение с верным ответом 0 баллов – остальные случаи
14.	Каждый опыт индивидуален, и вложить свой опыт в голову другому нельзя. Другой должен сам измениться.	3 балла – достаточное совпадение с верным ответом 0 баллов – остальные случаи

Критерии итоговой оценки результатов освоения дисциплины

Критерии оценивания	Отлично/зачтено	Хорошо/зачтено	Удовлетворительно/зачтено	Неудовлетворительно/не зачтено
УК-4.1				
Знает:	Знает правила критического мышления и аргументации	Имеет представление о правилах критического мышления и аргументации	Имеет фрагментарные представления о правилах критического мышления и аргументации	Не знает правила критического мышления и аргументации
Умеет:	Умеет грамотно использовать различные источники информации для подготовки устных и письменных высказываний	Умеет использовать различные источники информации для подготовки устных и письменных высказываний	Демонстрирует частичные умения использовать различные источники информации для подготовки устных и письменных высказываний	Не умеет использовать различные источники информации для подготовки устных и письменных высказываний
Владеет:	В полной мере владеет навыками построения логического, аргументированного и убедительного текста	Владеет навыками построения логического, аргументированного и убедительного текста	Частично владеет навыками построения логического, аргументированного и убедительного текста	Не владеет навыками построения логического, аргументированного и убедительного текста



**Московский
Институт
Психоанализа**

НЕГОСУДАРСТВЕННОЕ ОБРАЗОВАТЕЛЬНОЕ
ЧАСТНОЕ УЧРЕЖДЕНИЕ ВЫСШЕГО ОБРАЗОВАНИЯ

*Утверждена Ученым советом вуза
Протокол № 8 от 21.02.2024 года*

**РАБОЧАЯ ПРОГРАММА ДИСЦИПЛИНЫ
РУССКИЙ ЯЗЫК И КУЛЬТУРА ПРОФЕССИОНАЛЬНОЙ РЕЧИ**

(наименование дисциплины в соответствии с учебным планом)

Направление подготовки/специальность	37.05.01 Клиническая психология
Направленность (профиль/специализация)	Клиническая психология
Уровень высшего образования	Специалитет
Форма обучения	Очная

Москва 2024

1. Цели и задачи освоения дисциплины

Цели освоения дисциплины	развить умение грамотно и целесообразно использовать средства русского языка для учебной, научной и деловой коммуникации
Задачи дисциплины	<ol style="list-style-type: none"> 1. Научиться самостоятельно формулировать мысль письменно и создавать собственные тексты; 2. Выявлять клише и речевые штампы в собственном тексте и научиться их трансформировать; 3. Научиться отличать речевые жанры, различать жанры текста и жанры дискурса, научиться видеть адресата текста, осознавать прагматический аспект коммуникации; 4. Включить в поле внимания функциональные жанры, связанные с изучаемыми хронотопами (наряду с жанрами художественного текста, изучаемыми в курсе Великих книг); 5. Научиться работать в современных письменных речевых жанрах, в том числе в рамках проектной работы (пост в соцсетях, заявление, деловое письмо, реферат и т. д.); 6. Научиться “переключаться” между стилевыми регистрами, осознанно использовать в тексте средства разных стилей и выявлять собственные стилистические ошибки; 7. Освоить средства работы с чужой речью (конспект, пересказ), разобраться с тем, что такое цитирование, в чём его функции, по какой логике отбирать цитаты, почему чужой текст нельзя подписывать своим именем;

2. Место дисциплины в структуре образовательной программы

Дисциплина «Русский язык и культура профессиональной речи» относится к обязательной части Блока 1 «Дисциплины (модули)».

Дисциплины и практики, знания и умения, по которым необходимы как «входные» при изучении данной дисциплины	
Дисциплины, практики, ГИА, для которых освоение данной дисциплины необходимо как предшествующее	

3. Перечень планируемых результатов обучения по дисциплине

Процесс изучения дисциплины направлен на формирование следующих компетенций:

Универсальные компетенции:

Категория универсальных компетенций	Код и наименование универсальной компетенции	Код и наименование индикатора достижения универсальной компетенции
Коммуникация	УК-4. Способен применять современные коммуникативные технологии, в том числе на иностранном(ых) языке(ах), для академического и профессионального взаимодействия	УК-4.1. Способен грамотно, логично и аргументированно излагать свои мысли в устной и письменной форме на русском языке и одном или нескольких иностранных языках, соблюдая правила орфографии, пунктуации, синтаксиса и стилистики
		УК-4.2. Способен адаптировать свой речевой стиль и регистр в зависимости от цели, ситуации, адресата и канала коммуникации, учитывая культурные, социальные и профессиональные особенности собеседника

В результате освоения дисциплины обучающийся должен:

Знать:	Уметь:	Владеть:
УК-4. Способен применять современные коммуникативные технологии, в том числе на иностранном(ых) языке(ах), для академического и профессионального взаимодействия		
УК-4.1. Способен грамотно, логично и аргументированно излагать свои мысли в устной и письменной форме на русском языке и одном или нескольких иностранных языках, соблюдая правила орфографии, пунктуации, синтаксиса и стилистики		
правила орфографии, пунктуации, синтаксиса и стилистики русского языка и одного или нескольких иностранных языков	использовать различные источники информации на русском языке и одном или нескольких иностранных языках для подготовки устных и письменных высказываний	навыками построения логического, аргументированного и убедительного текста на русском языке и одном или нескольких иностранных языках
УК-4.2. Способен адаптировать свой речевой стиль и регистр в зависимости от цели, ситуации, адресата и канала коммуникации, учитывая культурные, социальные и профессиональные особенности собеседника		
различные стили и регистры речи на русском языке и одном или нескольких иностранных языках, а также их функции, особенности и правила использования в разных сферах коммуникации	определять цель, ситуацию, адресата и канал коммуникации при подготовке и проведении устных и письменных высказываний	навыками адаптации своего речевого стиля и регистра в зависимости от цели, ситуации, адресата и канала коммуникации, учитывая культурные, социальные и профессиональные особенности собеседника

4. Структура и содержание дисциплины

Общая трудоемкость дисциплины составляет 2 з.е. 72 академических часа. Форма промежуточной аттестации зачет

№ п/п	Разделы и темы дисциплины	Семестр	ВСЕГО	Трудоемкость по видам учебных занятий (в акад. часах)				
				Из них контактная работа обучающихся с преподавателем			СР	Конт роль
				Лек	Пр	СРП		
1.	Блэкаут как жанр и способ работы с текстом.	1	5	-	3	1	1	
2.	Центон как жанр и способ работы с текстом.	1	5	-	3	1	1	
3.	Цитация Священного Писания в средневековой литературе.	1	5	-	3	1	1	
4.	Античный риторический канон и его судьба в Средние века.	1	5	-	3	1	1	
5.	Эссе как жанр, актуализировавшийся в эпоху Ренессанса.	1	6	-	3	1	2	
6.	Безопасная и этичная обратная связь.	1	6	-	3	1	2	
7.	Перевод и конспектирование как способы работы с текстом в контексте культурного диалога.	2	6	-	3	1	2	
8.	Резюме как инструмент самопрезентации на рынке труда: теория и практика.	2	6	-	3	1	2	
9.	Выбор риторической стратегии для собеседования.	2	5	-	3	-	2	
10.	Русская орфография: история, принципы и практика.	2	5	-	3	-	2	
11.	Русский язык в эпоху перемен: лексика, фразеология, стилистика.	2	5	-	3	-	2	
12.	Речевая избыточность и недостаточность: виды, причины и способы исправления.	2	5	-	3	-	2	
	Промежуточная аттестация (часы на подготовку к зачету с оценкой)		8					8
	ИТОГО		72		36	8	20	8

4.1. Содержание разделов и тем дисциплины

№ п/п	Разделы и темы дисциплины	Содержание
1	Блэкаут как жанр и способ работы с текстом.	Введение в курс (цели и задачи русского языка как дисциплины в хронопном проекте). Палимпсесты как источники, по которым восстанавливали сатиры Ювенала и комедии Плавта. Палимпсест – прообраз блэкаута. Блэкаут как жанр, не требующий самостоятельной формулировки мыслей и прямой речи. История и семиотика блэкаутов в русскоязычной и англоязычной поэзии. Практикум по созданию блэкаутов на основе текстов Петрония. Анализ исчезнувших и возникших синтаксических связей в блэкаутах. Коллективное обсуждение блэкаутов.
2	Центон как жанр и способ работы с текстом.	Латинский центон как жанр, предполагающий отбор цитат и их монтаж. Вергилианские центоны vs. гомеровские центоны. “Чужое слово”: разница между формулой, реминисценцией, повтором, цитатой, пересказом и плагиатом. Практикум по распознаванию корректных и некорректных заимствований.
3	Цитация Священного Писания в средневековой литературе.	Цитация Священного Писания в поэзии вагантов и bestiариях. Оформление прямой речи и цитирования на письме. Библиографическая ссылка. Игра: знаки препинания при цитировании (сложные случаи). Подгруппа делится на 4-5 команд, на слайдах предлагаются задания с цитатами из средневековых текстов, каждая команда предлагает свой вариант пунктуационного оформления цитаты. Начисляются баллы по степени близости к правильному варианту. Победители получают освобождение от одного из письменных заданий в семестре.
4	Античный риторический канон и его судьба в Средние века.	Античный риторический канон и его судьба в Средние века. Топосы и логика их расположения. Хрия как структура аргументирующего текста. Примеры строгой восьмичастной и искусственной хрии. Практикум по созданию хрии. Зачем тексту нужна жёсткая композиционная структура? Композиция мотивационного письма: свободная vs жёсткая. Практикум по созданию мотивационных писем.
5	Эссе как жанр, актуализировавшийся в эпоху Ренессанса.	Эссе как жанр, актуализировавшийся в эпоху Ренессанса. “Опыты” Мишеля Монтеня как образец жанра. Субъективация как приём эссе и способы выстраивания образа автора. Кто говорит в тексте? Как вообразить аудиторию текста? Пост в соцсети как эссе XXI века: прагматика жанра и инфраструктура письма. Борьба с канцеляритом: от К. Чуковского и Норы Галь до «Пиши, сокращай». Практикум по выявлению и трансформации штампов и канцеляризмов в готовом тексте. Оценочность в тексте: аттрактанты и репелленты с точки зрения риторики.
6	Безопасная и этичная обратная связь.	Безопасная и этичная обратная связь. Жанр внутренней рецензии. Проверка текстов на соответствие орфографическим и пунктуационным нормам.
7	Перевод и конспектирование как способы работы с текстом в контексте культурного диалога.	Капитализм, развитие торговли и международные контакты. Перевод как речевой феномен. Проблема перевода. Виды перевода: между естественными языками и между речевыми жанрами: конспект, реферат, пересказ как перевод. Концепция конспективной лирики М. Л. Гаспарова, перевод с русского на русский. Обсуждение примеров конспективных переводов, выявление приёмов конспектирования. Семантическая компрессия. Практикум: конспектирование правила пунктуации «вводные слова и сочетания».
8	Резюме как инструмент самопрезентации на рынке труда: теория и практика.	Рынок труда. Резюме как речевой жанр, нацеленный на самопрезентацию. Обсуждение опыта составления резюме (при наличии): трудности и находки. Основные принципы составления и

		риторическая структура резюме. Распространённые ошибки. Композиция и речевое оформление резюме. Разбор положительных и отрицательных примеров.
9	Выбор риторической стратегии для собеседования.	Деловая игра «Собеседование при приёме на работу». Подгруппа делится на группы по 3 человека: соискатель, HR, наблюдатель. Все должны побывать в каждой из трёх ролей, меняясь по кругу. Перед собеседованием HR изучает резюме и информацию о желаемой вакансии (заготовленную соискателем). HR заполняет гугл-форму, оценивая резюме соискателя и поведение на собеседовании по предложенным критериям. Наблюдатель контролирует объективность HR и заполняет отдельную краткую гугл-форму. По завершении всех кругов собеседований обсуждается статистика по гугл-формам, выявляются наиболее распространённые проблемы, предлагаются пути решения.
10	Русская орфография: история, принципы и практика.	Русская орфография. Орфографическая реформа 1917-1918 гг. Графика vs орфография. Вопрос языковой нормы в орфографии. Принципы русской орфографии: фонетический, морфологический, исторический. Практикум по выявлению принципа, диктующего написание предложенных слов. Особенности дореформенной орфографии, её соотношение с фонетикой русского языка начала XX в. Смысл исчезнувших букв: фонетика древнерусского языка. Культурное значение реформы: мифы и факты. Практикум: лингвистические задачи на фонетику и орфографию.
11	Русский язык в эпоху перемен: лексика, фразеология, стилистика.	Русский язык в перестройку. Наиболее недавние процессы, происходящие в языке. Выход из употребления и возвращение групп лексики, трансформация фразеологических единиц, расширение значений слов (в т. ч. слова «перестройка»). Трансформация языка публичной сферы: мат, тюремный и блатной жаргон в СМИ. Речь М. Горбачёва как символ эпохи: особенности, оценка. Заимствования из русского языка (perestroika, glasnost) и в русский язык (англицизмы). Стилистическая оценка заимствований в современном тексте. Практикум: правописание заимствований. Редактирование текста: принципы, наиболее распространённые ошибки.
12	Речевая избыточность и недостаточность: виды, причины и способы исправления.	Практикум по выявлению речевой избыточности и недостаточности. Виды речевой избыточности (тавтология, плеоназм, ляпалиссияда), ошибки в употреблении однородных членов предложения. Стилистическая ошибка vs приём выразительности. Речевая недостаточность. Содержательная перегруженность текста и приёмы структурирования.

5. Перечень компетенций с указанием этапов формирования и средств оценки в процессе освоения дисциплины в рамках отдельных тем и разделов

ИДК	Показатели	Разделы и темы дисциплины	Оценочное средство для текущего контроля
УК-4. Способен применять современные коммуникативные технологии, в том числе на иностранном(ых) языке(ах), для академического и профессионального взаимодействия			
УК-4.1	Знать: правила орфографии, пунктуации, синтаксиса и стилистики русского языка и одного или нескольких иностранных языков	Блэкаут как жанр и способ работы с текстом; Цитон как жанр и способ работы с текстом; Цитация Священного Писания в средневековой литературе; Античный риторический канон и его судьба в Средние века; Эссе как жанр, актуализировавшийся в эпоху Ренессанса; Безопасная и этичная обратная связь; Перевод и конспектирование как способы работы с текстом в контексте культурного диалога; Резюме как	Устный опрос Письменные работы Работа с текстом

		инструмент самопрезентации на рынке труда: теория и практика; Выбор риторической стратегии для собеседования; Русская орфография: история, принципы и практика; Русский язык в эпоху перемен: лексика, фразеология, стилистика; Речевая избыточность и недостаточность: виды, причины и способы исправления	
	Уметь: использовать различные источники информации на русском языке и одном или нескольких иностранных языках для подготовки устных и письменных высказываний	Блэкаут как жанр и способ работы с текстом; Центон как жанр и способ работы с текстом; Цитация Священного Писания в средневековой литературе; Античный риторический канон и его судьба в Средние века; Эссе как жанр, актуализировавшийся в эпоху Ренессанса; Безопасная и этичная обратная связь; Перевод и конспектирование как способы работы с текстом в контексте культурного диалога; Резюме как инструмент самопрезентации на рынке труда: теория и практика; Выбор риторической стратегии для собеседования; Русская орфография: история, принципы и практика; Русский язык в эпоху перемен: лексика, фразеология, стилистика; Речевая избыточность и недостаточность: виды, причины и способы исправления	Устный опрос Письменные работы Работа с текстом
	Владеть: навыками построения логического, аргументированного и убедительного текста на русском языке и одном или нескольких иностранных языках	Блэкаут как жанр и способ работы с текстом; Центон как жанр и способ работы с текстом; Цитация Священного Писания в средневековой литературе; Античный риторический канон и его судьба в Средние века; Эссе как жанр, актуализировавшийся в эпоху Ренессанса; Безопасная и этичная обратная связь; Перевод и конспектирование как способы работы с текстом в контексте культурного диалога; Резюме как инструмент самопрезентации на рынке труда: теория и практика; Выбор риторической стратегии для собеседования; Русская орфография: история, принципы и практика; Русский язык в эпоху перемен: лексика, фразеология, стилистика; Речевая избыточность и недостаточность: виды, причины и способы исправления	Устный опрос Письменные работы Работа с текстом
УК-4.2	Знать: различные стили и регистры речи на русском языке и одном или нескольких иностранных языках, а также их функции, особенности и правила использования в разных сферах коммуникации	Блэкаут как жанр и способ работы с текстом; Центон как жанр и способ работы с текстом; Цитация Священного Писания в средневековой литературе; Античный риторический канон и его судьба в Средние века; Эссе как жанр, актуализировавшийся в эпоху Ренессанса; Безопасная и этичная обратная связь; Перевод и конспектирование как способы работы с текстом в контексте культурного диалога; Резюме как инструмент самопрезентации на рынке труда: теория и практика; Выбор риторической стратегии для собеседования; Русская орфография: история, принципы и практика; Русский язык в эпоху перемен: лексика, фразеология, стилистика; Речевая избыточность и недостаточность: виды, причины и способы исправления	Устный опрос Письменные работы Работа с текстом
	Уметь: определять цель, ситуацию, адресата и канал коммуникации при подготовке и проведении устных и письменных высказываний	Блэкаут как жанр и способ работы с текстом; Центон как жанр и способ работы с текстом; Цитация Священного Писания в средневековой литературе; Античный риторический канон и его судьба в Средние века; Эссе как жанр, актуализировавшийся в эпоху Ренессанса; Безопасная и этичная обратная связь; Перевод и конспектирование как способы работы с текстом в контексте культурного диалога; Резюме как инструмент самопрезентации на рынке труда: теория и практика; Выбор риторической стратегии для	Устный опрос Письменные работы Работа с текстом

		собеседования; Русская орфография: история, принципы и практика; Русский язык в эпоху перемен: лексика, фразеология, стилистика; Речевая избыточность и недостаточность: виды, причины и способы исправления	
	Владеть: навыками адаптации своего речевого стиля и регистра в зависимости от цели, ситуации, адресата и канала коммуникации, учитывая культурные, социальные и профессиональные особенности собеседника	Блэкаут как жанр и способ работы с текстом; Цитон как жанр и способ работы с текстом; Цитация Священного Писания в средневековой литературе; Античный риторический канон и его судьба в Средние века; Эссе как жанр, актуализировавшийся в эпоху Ренессанса; Безопасная и этичная обратная связь; Перевод и конспектирование как способы работы с текстом в контексте культурного диалога; Резюме как инструмент самопрезентации на рынке труда: теория и практика; Выбор риторической стратегии для собеседования; Русская орфография: история, принципы и практика; Русский язык в эпоху перемен: лексика, фразеология, стилистика; Речевая избыточность и недостаточность: виды, причины и способы исправления	Устный опрос Письменные работы Работа с текстом

6. Учебно-методическое обеспечение самостоятельной работы обучающихся

№ п/п	Разделы и темы дисциплины	Вид самостоятельной работы
1	Блэкаут как жанр и способ работы с текстом.	Изучение литературы по теме дисциплины, подготовка доклада (сообщения) или реферата
2	Цитон как жанр и способ работы с текстом.	Изучение литературы по теме дисциплины, подготовка доклада (сообщения) или реферата
3	Цитация Священного Писания в средневековой литературе.	Изучение литературы по теме дисциплины, подготовка доклада (сообщения) или реферата
4	Античный риторический канон и его судьба в Средние века.	Изучение литературы по теме дисциплины, подготовка доклада (сообщения) или реферата
5-6	Эссе как жанр, актуализировавшийся в эпоху Ренессанса.	Изучение литературы по теме дисциплины, подготовка доклада (сообщения) или реферата
7-8	Безопасная и этичная обратная связь.	Изучение литературы по теме дисциплины, подготовка доклада (сообщения) или реферата
9	Перевод и конспектирование как способы работы с текстом в контексте культурного диалога.	Изучение литературы по теме дисциплины, подготовка доклада (сообщения) или реферата
10	Резюме как инструмент самопрезентации на рынке труда: теория и практика.	Изучение литературы по теме дисциплины, подготовка доклада (сообщения) или реферата
11	Выбор риторической стратегии для собеседования.	Изучение литературы по теме дисциплины, подготовка доклада (сообщения) или реферата
12	Русская орфография: история, принципы и практика.	Изучение литературы по теме дисциплины, подготовка доклада (сообщения) или реферата

7. Перечень основной и дополнительной учебной литературы

а) основная литература:

№	Основная художественная литература	Адрес электронного ресурса	Вид доступа
---	------------------------------------	----------------------------	-------------

1	МОРФЕМИКА И СЛОВООБРАЗОВАНИЕ СОВРЕМЕННОГО РУССКОГО ЯЗЫКА. УЧЕБНОЕ ПОСОБИЕ НАПРАВЛЕНИЕ ПОДГОТОВКИ 44.03.05 «ПЕДАГОГИЧЕСКОЕ ОБРАЗОВАНИЕ» (С ДВУМЯ ПРОФИЛЯМИ), НАПРАВЛЕННОСТЬ «РУССКИЙ ЯЗЫК И ЛИТЕРАТУРА» (КНИГА) 2019, Кукуева Г.В., Сургутский государственный педагогический университет	https://www.iprbookshop.ru/89985.html	По логину и паролю
---	------------------------------------------------------------------------------------------------------------------------------------------------------------------------------------------------------------------------------------------------------------------------------------------------------------------	-------------------------------------------------------------------------------------------	--------------------

б) дополнительная литература:

№	Дополнительная художественная литература	Адрес электронного ресурса	Вид доступа
1	Штрекер Н.Ю. Русский язык и культура речи [Электронный ресурс]: учебное пособие/ Штрекер Н.Ю. — Электрон. текстовые данные. — М.: ЮНИТИ-ДАНА, 2012. — 351 с.	http://www.iprbookshop.ru/15462.html	По логину и паролю
2	Русский язык и культура речи [Электронный ресурс]: учебное пособие для студентов вузов/ М.В. Невежина [и др.]. — Электрон. текстовые данные. — М.: ЮНИТИ-ДАНА, 2012. — 351 с.	http://www.iprbookshop.ru/8576.html	По логину и паролю

8. Ресурсное обеспечение дисциплины

Перечень ресурсов сети Интернет	Электронно-библиотечная система IPRbooks - программный комплекс, обеспечивающий онлайн-доступ к лицензионным материалам с сайта www.iprbookshop.ru Портал образовательных ресурсов Московского института психоанализа. OpenOffice - свободный и открытый офисный пакет https://www.openoffice.org/ru/ Интернет-платформа телематической площадки www.webinar.ru
Лицензионное и свободно распространяемое программное обеспечение, том числе отечественного производства	Лицензионное ПО Microsoft Windows: Windows Professional 10 Russian Upgrade OLV NL Each AcademicEdition Additional Product (АКТ ПРЕДОСТАВЛЕНИЯ ПРАВ No Tr095234 от 23.09.2020, срок действия – Бессрочно) Лицензионное ПО Microsoft Office: Office Professional Plus 2019 Russian OLV NL Each AcademicEdition (АКТ ПРЕДОСТАВЛЕНИЯ ПРАВ No Tr095234 от 23.09.2020, срок действия – Бессрочно) Лицензионное ПО IBIK Aster: Электронная лицензия Pro-2 для Windows 7/8/10 Электронно-библиотечная система IPRbooks (лицензионный договор от 20.12.2021 №8748/21П, срок действия до 20.12.2024) Программа управления автоматизированной информационной системой дистанционного синхронного и асинхронного обучения «InStudy» (Свидетельство о государственной регистрации программы для ЭВМ «№ 2017611267, Срок действия – бессрочно.) 1С:Университет ПРОФ. Ред.2.2. Электронная поставка (Сублицензионный договор №059/101121/001 от 10.11.2021г., Акт на передачу прав 059/0000008590 от 16.11.2021г., срок действия – Бессрочно))
Перечень современных профессиональных баз данных и информационных справочных систем	Научная электронная библиотека eLibrary.ru - Российский индекс научного цитирования (РИНЦ) Открытый портал информационных ресурсов (научных статей, сборников работ и монографий по различным направлениям наук) https://elibrary.ru/project_risc.asp Академия Google Поисковая система научной информации https://scholar.google.ru База данных научных журналов на английском языке ScienceDirect Открытый доступ к метаданным научных статей по различным направлениям наук http://www.sciencedirect.com/ База данных научных журналов на английском языке SAGE Journals

	<p>Открытый доступ к метаданным научных статей по различным направлениям наук http://journals.sagepub.com/ Сайты ведущих отечественных научно-исследовательских и образовательных организаций в области Биоэкологии и Экологии В открытом доступе предоставлен доступ к текстам авторефератов и рукописей диссертаций на соискание ученых степеней кандидатов и докторов биологических наук по разным специальностям. http://www.sev-in.ru/ru/glavnag https://www.rudn.ru/education/schools-and-departments/institutions/faculty-of-ecology https://www.bio.msu.ru http://mpgu.su/ob-mpgu/struktura/faculties/institut-biologii-i-himii/ Сайт научного журнала «Экология» Открытый портал информационных ресурсов (научных статей) по Экологии https://sciencejournals.ru/journal/ekol/ Сайт научного журнал «Экология человека» Междисциплинарный научный журнал, публикующий оригинальные статьи по различным отраслям экологии и смежных наук. https://hum-ecol.ru/ Сайт Государственная публичная научно-техническая библиотека России, раздел "Эколого-правовые основы охраны природы в Российской Федерации" https://www.gpntb.ru/vystavki-v-gpntb-rossii/2019-god/113-chitatelnyam/6/6007-ekologo-pravovye-osnovy-okhrany-prirody-v-rf.html Сайт Общероссийская общественная организация по охране и защите природных ресурсов «РОССИЙСКОЕ ЭКОЛОГИЧЕСКОЕ ОБЩЕСТВО» https://www.ecosociety.ru Список Российских и международных экологических организаций http://cbs-bataysk.ru/docs/ekologia/zakon/ekoorg.htm http://www.psychology-online.net/</p>
<p>Описание материально-технической базы</p>	<p>№ 411 Учебная аудитория для проведения занятий лекционного типа, занятий семинарского типа, курсового проектирования (выполнения курсовых работ), групповых и индивидуальных консультаций, текущего контроля и промежуточной аттестации: Оборудование и технические средства обучения: столы для обучающихся, стулья, рабочее место преподавателя, мультимедийный проектор, экран, ноутбук с выходом в Интернет № 419 Помещения для самостоятельной работы: столы для обучающихся, стулья. Компьютерная техника с возможностью подключения к сети Интернет и обеспечением доступа в ЭИОС: ноутбуки с выходом в Интернет и доступом в ЭИОС</p>

9. Методические указания для обучающихся по освоению дисциплины

Аудиторная и самостоятельная работа студентов при изучении курса «Русский язык и культура профессиональной речи» предполагает, в первую очередь, работу с основной и дополнительной литературой, а также работу с текстами первоисточников. Результатами этой работы становятся выступления на семинарских занятиях, участие в обсуждении тем курса, выполнение письменных работ, а именно, контрольных работ.

Необходимо учесть:

- Готовиться можно индивидуально, парами или в составе малой группы (последние являются наиболее эффективными формами работы);
- Рабочая программа дисциплины в части целей, перечня знаний, умений, терминов и учебных вопросов может быть использована в качестве ориентира в организации обучения.
- Домашнее задание - это обязательный для всех обучающихся, дополнительный по отношению к основному курсу занятий, регулярный вид самостоятельной работы, который включает задания на аудирование, чтение, письменные упражнения, практику речи с целью постоянной отработки и совершенствования речевых навыков.
- Процесс обучения в высшей школе предусматривает практические занятия. Они

предназначены для углубленного изучения дисциплины.

Подготовка к практическим занятиям:

- внимательно прочитайте материал предыдущих занятий, ознакомьтесь с учебным материалом по учебнику и учебным пособиям;
- выполните домашнее задание в указанные сроки;
- выпишите новые слова и выражения с переводом на русский язык;
- ответьте на контрольные вопросы по пройденным занятиям, готовьтесь дать развернутый ответ на каждый из вопросов;
- определите, какие учебные элементы остались для вас неясными и постарайтесь получить на них ответ заранее (до занятия) или во время текущих консультаций преподавателя;

Домашние задания к практическим заданиям

Практическое занятие №1

Домашнее задание: создать блэкаут на материале текстов Катулла и Горация и проанализировать изменившиеся синтаксические связи.

Практическое занятие №2

Домашнее задание: создать центон из отрывков современных песен на тему: “Рим I в. до н. э.” и объяснить композиционную логику получившегося текста.

Практическое занятие №4

Домашнее задание: создать хрию на одну из предложенных тем или мотивационное письмо на тему “Почему я должен учиться в Парижском университете XII века”.

Практическое занятие № 5

Домашнее задание: написать эссе об ощущениях в хронотопном проекте.

Практическое занятие №8

Домашнее задание: составить резюме на любую вакансию и подготовиться к собеседованию по нему.

Практическое занятие №11

Домашнее задание: отредактировать чужой текст, созданный для творческого проекта в рамках хронотопной системы. Исправить орфографические, пунктуационные, стилистические ошибки, опечатки. Написать краткую рецензию, оценив соответствие текста речевому жанру, тематическое и логическое единство, удачность выбранных речевых средств, успешность стилизации (если она была), дать общие советы.

10. Фонд оценочных средств для проведения текущего контроля успеваемости, промежуточной аттестации по дисциплине

Приложение № 1 к рабочей программе дисциплины

1. Фонд оценочных средств для проведения текущего контроля успеваемости

Задания для проведения текущего контроля успеваемости, критерии оценивания

1.1. Тематика практических/семинарских/лабораторных занятий

ХРОНОТОП 1: Римская империя I в. н.э.

Практическое занятие №1. Блэкаут как жанр и способ работы с текстом.

Практическое занятие №2. Центон как жанр и способ работы с текстом.

ХРОНОТОП 2: Парижский университет XII в.

Практическое занятие №3. Цитация Священного Писания в средневековой литературе.

Практическое занятие №4. Античный риторический канон и его судьба в Средние века.

ХРОНОТОП 3: Флоренция эпохи Возрождения

Практическое занятие №5. Эссе как жанр, актуализировавшийся в эпоху Ренессанса.

Практическое занятие №6. Безопасная и этичная обратная связь.

ХРОНОТОП 4: Золотой век Нидерландов

Практическое занятие №7. Перевод и конспектирование как способы работы с текстом в контексте культурного диалога.

Практическое занятие №8. Резюме как инструмент самопрезентации на рынке труда: теория и практика.

ХРОНОТОП 5: Россия эпохи трёх революций

Практическое занятие №9. Выбор риторической стратегии для собеседования.

Практическое занятие №10. Русская орфография: история, принципы и практика.

ХРОНОТОП 6: Перестройка

Практическое занятие №11. Русский язык в эпоху перемен: лексика, фразеология, стилистика.

Практическое занятие №12. Речевая избыточность и недостаточность: виды, причины и способы исправления.

Критерии и шкалы оценивания работы студентов на практических/семинарских/лабораторных занятиях

Оценка	Критерии оценивания
«отлично»	Оценка «отлично» выставляется, если студент активно работает в течение всего практического занятия, дает полные ответы на вопросы преподавателя в соответствии с планом практического занятия и показывает при этом глубокое овладение лекционным материалом, знание соответствующей литературы и законодательства, способен выразить собственное отношение по данной проблеме, проявляет умение самостоятельно и аргументированно излагать материал, анализировать явления и факты, делать самостоятельные обобщения и выводы, правильно выполняет учебные задачи.
«хорошо»	Оценка «хорошо» выставляется при условии: студент активно работает в течение практического занятия, вопросы освещены полно, изложения материала логические, обоснованные фактами, со ссылками на соответствующие нормативные документы и литературные источники, освещение вопросов завершено выводами, студент обнаружил умение анализировать факты и события, а также выполнять учебные задания. Но в ответах допущены неточности, некоторые незначительные ошибки, имеет место недостаточная аргументированность при изложении материала, четко выраженное отношение студента к фактам и событиям.
«удовлетворительно»	Оценка «удовлетворительно» выставляется в том случае, когда студент в целом овладел сути вопросов по данной теме, обнаруживает знание лекционного материала, законодательства и учебной литературы, пытается анализировать факты и события, делать выводы и решать задачи. Но на занятии ведет себя пассивно, отвечает только по вызову преподавателя, дает неполные ответы на вопросы, допускает грубые ошибки при освещении теоретического материала.
«неудовлетворительно»	Оценка «неудовлетворительно» выставляется в случае, когда студент обнаружил несостоятельность осветить вопросы освещены неправильно, бессистемно, с

1.2. Эссе

Работа с письменными заданиями на курсе выстроена в логике движения от трансформации чужих текстов к формированию собственного творческого высказывания. Каждый семинар предполагает рассмотрение двух речевых жанров или явлений словесности: существовавшего в изучаемый период и схожего с ним современного (по принципу организации, прагматике высказывания и т. д.).

Критерии и показатели оценки эссе

Знание и понимание теоретического материала – максимальная оценка 3 балла:

- определяет рассматриваемые понятия четко и полно, приводя соответствующие примеры;
- используемые понятия строго соответствуют теме;
- самостоятельность выполнения работы.

Анализ и оценка информации – максимальная оценка 3 балла:

- грамотно применяет категории анализа;
- умело использует приемы сравнения и обобщения для анализа взаимосвязи понятий и явлений;
- способен объяснить альтернативные взгляды на рассматриваемую проблему и прийти к сбалансированному заключению;
- диапазон используемого информационного пространства (студент использует большое количество различных источников информации);
- обоснованно интерпретирует текстовую информацию с помощью графиков и диаграмм;
- дает личную оценку проблеме.

Построение суждений – максимальная оценка 3 балла:

- ясность и четкость изложения;
- логика структурирования доказательств
- выдвинутые тезисы сопровождаются грамотной аргументацией;
- приводятся различные точки зрения и их личная оценка.
- общая форма изложения полученных результатов и их интерпретации соответствует жанру проблемной научной статьи.

Оформление работы – максимальная оценка 3 балла:

- работа отвечает основным требованиям к оформлению и использованию цитат;
- соблюдение лексических, фразеологических, грамматических и стилистических норм русского литературного языка;
- оформление текста с полным соблюдением правил русской орфографии и пунктуации;
- соответствие формальным требованиям.

Максимальное количество баллов за эссе – максимальная оценка 12 баллов.



Шкала оценивания эссе

Оценка	Кол-во баллов
Отлично/зачтено	11-12 баллов
Хорошо/зачтено	8-10 баллов
Удовлетворительно/зачтено	6-7 баллов
Неудовлетворительно/не зачтено	5 и менее баллов

2. Фонд оценочных средств для проведения промежуточной аттестации

Задания для проведения промежуточной аттестации по итогам освоения дисциплины

Задания	Индикатор компетенции				
<p>Базовый уровень</p> <p>Задание 1. <i>Прочитайте текст и установите соответствие</i></p> <p>Соотнесите характеристики речевого жанра с его названием. Одна и та же характеристика может относиться к обоим жанрам:</p> <p>А. Резюме Б. Мотивационное письмо</p> <ol style="list-style-type: none"> 1) Один конкретный адресат 2) Потенциально разные адресаты 3) Текст, состоящий по большей части из тезисов, назывных предложений 4) Полноценный связный текст 5) Цель текста – самопрезентация 6) Жанр предполагает возможность говорить не только о своих достоинствах, но и о пробелах в знании или опыте, которые предстоит восполнить <p>Ответ:</p> <table border="1" data-bbox="197 763 1043 880"> <tr> <td data-bbox="197 763 624 819">А</td> <td data-bbox="624 763 1043 819">Б</td> </tr> <tr> <td data-bbox="197 819 624 880"></td> <td data-bbox="624 819 1043 880"></td> </tr> </table>	А	Б			УК-4.2.
А	Б				
<p>Задание 2. <i>Прочитайте текст и выберите один правильный ответ.</i></p> <p>Выберите корректно оформленное библиографическое описание:</p> <ol style="list-style-type: none"> 1) Амирасланова, М. Н. Лакокрасочные и клеевые композиции на основе фенольных олигомеров / М. Н. Амирасланова // Пластические массы. – 2014. – № 11–12. – С. 51–54. 2) Аристотель. Поэтика. 3) Welfare in Canada, http://yandex.ru/yandbtm11?q=716929775&=0&g=0&d=0&ag=h&tg=1&p0=0&q0=1716929775&d0=1&script=/yandpage%3F&p0=0&q0=376271186&d0=1&script=/yandpage%3F&q0=376271186&p0=0&d0=1&a0d0=54&a1d0=54&url=http%3A%2F%2Fenglish%2Eaga%2Eru%2Fcountry%2Fcan%2Dgov%2Ehtm&text=welfare%20in%20canada 4) Ф. Арьес. «Человек перед лицом смерти» – Москва: Прогресс, 1992 г. – 528 с. <p>Ответ:</p>	УК-4.2				
<p>Задание 3. <i>Прочитайте текст и напишите ответ на вопрос, используя чёткие, компактные формулировки</i></p> <p>Что означает знак «//» (двойной слеш) в библиографическом описании?</p> <p>Ответ:</p>	УК-4.1				
<p>Задание 4. <i>Прочитайте текст и напишите ответ на вопрос, используя чёткие, компактные формулировки</i></p> <p>О каком языковом явлении пишет советская переводчица и филолог Нора Галь? «Это – вытеснение глагола, то есть движения, действия, причастием, деепричастием, существительным (особенно отглагольным!), а значит – застойность, неподвижность. И из всех глагольных форм пристрастие к инфинитиву. Это – нагромождение существительных в косвенных падежах, чаще всего длинные цепи существительных в одном и том же падеже – родительном, так что уже нельзя понять, что к чему относится и о чем идет речь. Это – вытеснение активных оборотов пассивными, почти всегда более тяжелыми, громоздкими.</p>	УК-4.2				

<p>Это – тяжелый, путанный строй фразы, невразумительность. Несчетные придаточные предложения, вдовине тяжеловесные и неестественные в разговорной речи.»</p> <p>Ответ:</p>	
<p>Задание 5. Прочитайте текст и напишите ответ на вопрос, используя чёткие, компактные формулировки</p> <p>О речи какого публичного деятеля говорят лингвисты? «Мы выросли в эпоху Брежнева, который читал только по бумажке, очень плохо выговаривал звуки, над ним смеялись. И казалось, что весь советский политический язык так устроен: надо достать бумажку и прочитать по ней, что это абсолютно бессмысленный язык, бу-бу-бу. Так что, когда появился [...], это было просто чудо!»</p> <p>Елена Шмелева «Речь [...] влияла на окружающих. За ним начали повторять слова и особенности произношения. Он, например, ввел в оборот незнакомое советской аудитории слово «консенсус» и выражение «процесс пошел.»</p> <p>Максим Кронгауз</p> <p>Ответ:</p>	<p>УК-4.2</p>
<p>Задание 6. Прочитайте текст и напишите ответ на вопрос, используя чёткие, компактные формулировки</p> <p>Перед вами рисунки первоклассников, которых попросили проиллюстрировать четверостишие А. С. Пушкина. «Бразды пушистые взрывая, Летит кибитка удалая. Ямщик сидит на облучке В тулупе, в красном кушаке.»</p>   <p>Незнание какого пласта лексики русского языка привело к искажённому восприятию текста?</p> <p>Ответ:</p>	<p>УК-4.2</p>
<p>Задание 7. Прочитайте текст и установите соответствие</p> <p>Сопоставьте исторические периоды и языки, из которых в это время наиболее активно заимствовались лексические единицы в русский язык:</p>	<p>УК-4.2</p>

<p>А XVIII–XIX вв. Б Перестройка в СССР В Крещение Руси и эпоха христианизации</p> <ol style="list-style-type: none"> 1) Греческий 2) Немецкий 3) Английский 4) Старославянский 5) Французский <p>Ответ:</p> <table border="1" data-bbox="197 448 1043 564"> <tr> <td style="width: 33%;">А</td> <td style="width: 33%;">Б</td> <td style="width: 33%;">В</td> </tr> <tr> <td> </td> <td> </td> <td> </td> </tr> </table>	А	Б	В				
А	Б	В					
<p>Задание 8. <i>Прочитайте текст и напишите ответ на вопрос, используя чёткие, компактные формулировки</i></p> <p>Чем мотивирован выбор двоеточия (а не другого допустимого знака препинания) в данном предложении? <i>Я пошла гулять: в комнате было душно.</i></p> <p>Ответ:</p>	УК-4.1						
Повышенный уровень							
<p>Задание 9. <i>Прочитайте текст и выберите один правильный ответ.</i></p> <p>Найдите предложение с ошибкой в склонении числительного:</p> <ol style="list-style-type: none"> 1) Я ничего не боюсь: я уже восемь тысяч пятсотый раз сдаю сессию. 2) Нужно уменьшить количество рекламы, которая не нравится восьмидесяти пяти процентам из моих ста пятидесяти шести тысяч трёхсот восьмидесяти двух подписчиков. 3) Стоит мне отвернуться – и тут шестистам девяноста трём участникам захочется написать в чат. 4) Мой год состоит из трёхсот шестидесяти пяти дней счастья. <p>Ответ:</p>	УК-4.1						
<p>Задание 10. <i>Прочитайте текст и выберите один правильный ответ.</i></p> <p>Выберите предложение с тавтологией:</p> <ol style="list-style-type: none"> 1) В контрольном зачёте проверяется знание обучающимися студентами итоговых выводов абсолютно каждого учебного занятия. 2) Выполняя зачётный тест, студент надеялся получить «зачтено». 3) Если студентка не справится с выполнением теста, ей придётся столкнуться с теми последствиями, с которыми ей придётся столкнуться. 4) Выполняя задания теста, мы нашли в тесте такие вопросы, ответы на которые являлись ответами на другие вопросы теста. <p>Ответ:</p>	УК-4.1						
<p>Задание 11. <i>Прочитайте текст и напишите ответ на вопрос, используя чёткие, компактные формулировки.</i></p> <p>Прочтите фрагмент «Исповеди» Блаженного Августина ниже. В текст, содержащий цитату из «Исповеди», вставьте знаки препинания и выберите написание заглавных/строчных букв.</p>	УК-4.1						

<p><i>Августин признаётся в «Исповеди» (А/а) юношей я был очень жалок, и особенно жалок на пороге юности я даже просил у Тебя целомудрия и говорил (Д/д)ай мне целомудрие и воздержание, только не сейчас</i></p> <p>Ответ:</p>	
<p>Задание 12. <i>Прочитайте текст и напишите ответ на вопрос, используя чёткие, компактные формулировки.</i></p> <p>Прочтите фрагмент книги М.М. Бахтина «Творчество Франсуа Рабле и народная культура средневековья и Ренессанса» ниже. В текст, содержащий цитату из книги, вставьте знаки препинания и выберите написание заглавных/строчных букв. <i>Бахтин называет карнавал второй жизнью народа. Он отмечает (П/п)раздничность существенная особенность всех смеховых обрядово-зрелищных форм средневековья.</i></p> <p>Ответ:</p>	УК-4.1
<p>Задание 13. <i>Прочитайте текст и установите соответствие</i></p> <p>Соотнесите пример или описание речевого жанра с его названием</p> <p>А Да, были люди в наше время, Когда весенний первый гром, Не то, что нынешнее племя В тумане моря голубом.</p> <p>Б Речь-рассуждение, включающая последовательность приёмов для развития темы. использовалась в Античности и Средневековье для обучения риторике.</p> <p>В</p> <div data-bbox="427 1182 778 1339" style="text-align: center;"> </div> <p>Г Жанр свободного письма, чьё появление традиционно относят к эпохе Возрождения. Основатель жанра М. Монтень считал целью этого жанра исследование себя.</p> <ol style="list-style-type: none"> 1) Блэкаут 2) Эссе 3) Хрия 4) Центон <p>Ответ:</p>	УК-4.1
<p>Задание 14. <i>Прочитайте текст и напишите ответ на вопрос, используя чёткие, компактные формулировки.</i></p> <p>Какое событие в истории русского языка описывают писатели Иван Бунин и Лев Успенский? Как каждый из них оценивает это событие и почему? Что значат слова Льва Успенского о том, что ять «ничего не выражал»? <i>«По приказу самого Архангела Михаила никогда не приму большевистскаго правописанія. Ужь хотя бы по одному тому, что никогда человѣческая рука не писала ничего подобнаго тому, что пишется теперь по этому правописанію.»</i></p>	УК-4.1

<p>Иван Бунин «Он (ять) ничему не помогал, ничего не выражал, решительно ничего "не делал". Так вот теперь и прикинем: дёшево ли обходилась нашему народу в те дни эта буква-лодырь?» Лев Успенский</p> <p>Ответ:</p>	
Высокий уровень	
<p>Задание 15. Прочитайте текст и напишите ответ на вопрос, используя чёткие, компактные формулировки.</p> <p>Отгадайте заимствованные слова и их правильное написание. Каким законом руководствовались лингвисты, закрепляя такое написание сходные окончания этих слов, как нормативное?</p> <ol style="list-style-type: none"> 1) Молодая быстро развивающаяся компания, в основе которой лежит инновационная бизнес-идея или технология 2) Жанр комедийного искусства, в котором комик выступает перед живой аудиторией 3) Макияж 4) Небольшой грузовой автомобиль или знакомство с целью соблазнения 5) Программа ранней диагностики заболеваний <p>Ответ:</p>	УК-4.2

Ключ к оцениванию

№ задания	Верный ответ	Критерии / баллы
1	А – 2,3,5 Б – 1,4,5,6	1 балл – совпадение с верным ответом 0 баллов – остальные случаи
2	1	1 балл – совпадение с верным ответом 0 баллов – остальные случаи
3	Он используется в аналитическом описании и разделяет описание части документа от сведений о документе в целом	1 балл – достаточное совпадение с верным ответом 0 баллов – остальные случаи
4	канцелярит	1 балл – достаточное совпадение с верным ответом 0 баллов – остальные случаи
5	Михаил Горбачёв	1 балл – достаточное совпадение с верным ответом 0 баллов – остальные случаи
6	историзмы	1 балл – достаточное совпадение с верным ответом 0 баллов – остальные случаи
7	A25B3B14	1 балл – совпадение с верным ответом 0 баллов – остальные случаи
8	двоеточие обозначает причинно-следственную связь между частями предложения	1 балл – достаточное совпадение с верным ответом 0 баллов – остальные случаи
9	1	1 балл – совпадение с верным ответом 0 баллов – остальные случаи
10	2	1 балл – совпадение с верным ответом 0 баллов – остальные случаи
11	Августин признаётся в «Исповеди»: «А юношей я был очень жалок, и особенно жалок на пороге юности; я даже просил у Тебя целомудрия и говорил: “Дай мне целомудрие и воздержание, только не сейчас”».	2 балла – совпадение с верным ответом 0 баллов – остальные случаи
12	Бахтин называет карнавал «второй жизнью народа». Он отмечает: «Праздничность – существенная особенность всех смеховых обрядово-зрелищных форм средневековья».	2 балла – совпадение с верным ответом 0 баллов – остальные случаи
13	A4B3B1Г2	2 балла – совпадение с верным

		ответом 0 баллов – остальные случаи
14	<p>Писатели осмысляют орфографическую реформу 1917–1918 гг. Хотя сама реформа подготавливалась ещё до революции Императорской академией наук, именно большевистское движение сделало её символом глобальных перемен, происходивших в обществе. Отказываясь использовать новое «правописание», Иван Бунин демонстрирует неприятие большевистских идей. Советский писатель Лев Успенский, объясняя в своей книге для детей «Слово о словах» суть реформы, сравнивает одну из исчезнувших букв с лодырем: сама она ничего «не делала», но требовала для своего содержания дополнительных усилий, подобно какому-то предмету роскоши.</p> <p>На момент принятия реформы буква «ять» давала тот же самый звук, что и буква «е» (хотя исторически эти звуки различались), и носителям языка приходилось просто заучивать обширный список слов, где писался «ять», а не «е» – как, например, в слове «человѣческая» в тексте И. Бунина. Кроме того, «лишние» буквы необходимо было иметь в наборных кассах типографий, что также требовало дополнительных ресурсов.</p>	3 балла – достаточное совпадение с верным ответом 0 баллов – остальные случаи
15	<ol style="list-style-type: none"> 1) стартап 2) стендап 3) пикап 4) мейкап 5) чекап или чек-ап (любой вариант верен) <p>Закон аналогии рекомендует писать похожие слова единообразно, применяя к ним одно правило. Поэтому все слова в этой группе пишутся без дефиса, слово «чекап» пока не зафиксировано в словарях, но в силу действия закона аналогии тяготеет к слитному написанию.</p>	3 балла – достаточное совпадение с верным ответом 0 баллов – остальные случаи

Критерии итоговой оценки результатов освоения дисциплины

Критерии оценивания	Отлично/зачтено	Хорошо/зачтено	Удовлетворительно/зачтено	Неудовлетворительно/не зачтено
УК-4.1				
Знает:	Знает правила орфографии, пунктуации, синтаксиса и стилистики русского языка и одного или нескольких иностранных языков	Имеет представление о правилах орфографии, пунктуации, синтаксиса и стилистике русского языка и одного или нескольких иностранных языков	Имеет фрагментарные представления о правилах орфографии, пунктуации, синтаксиса и стилистике русского языка и одного или нескольких иностранных языков	Не знает правила орфографии, пунктуации, синтаксиса и стилистики русского языка и одного или нескольких иностранных языков
Умеет:	Умеет грамотно использовать различные источники информации на русском языке и одном или нескольких иностранных языках для подготовки устных и письменных высказываний	Умеет использовать различные источники информации на русском языке и одном или нескольких иностранных языках для подготовки устных и письменных высказываний	Демонстрирует частичные умения использовать различные источники информации на русском языке и одном или нескольких иностранных языках для подготовки устных и письменных высказываний	Не умеет использовать различные источники информации на русском языке и одном или нескольких иностранных языках для подготовки устных и письменных высказываний

Владеет:	В полной мере владеет навыками построения логического, аргументированного и убедительного текста на русском языке и одном или нескольких иностранных языках	Владеет навыками построения логического, аргументированного и убедительного текста на русском языке и одном или нескольких иностранных языках	Частично владеет навыками построения логического, аргументированного и убедительного текста на русском языке и одном или нескольких иностранных языках	Не владеет навыками построения логического, аргументированного и убедительного текста на русском языке и одном или нескольких иностранных языках
УК-4.2				
Знает:	Знает различные стили и регистры речи на русском языке и одном или нескольких иностранных языках, а также их функции, особенности и правила использования в разных сферах коммуникации	Имеет представление о различных стилях и регистрах речи на русском языке и одном или нескольких иностранных языках, а также их функции, особенности и правила использования в разных сферах коммуникации	Имеет фрагментарные представления о различных стилях и регистрах речи на русском языке и одном или нескольких иностранных языках, а также их функции, особенности и правила использования в разных сферах коммуникации	Не знает различные стили и регистры речи на русском языке и одном или нескольких иностранных языках, а также их функции, особенности и правила использования в разных сферах коммуникации
Умеет:	Умеет грамотно определять цель, ситуацию, адресата и канал коммуникации при подготовке и проведении устных и письменных высказываний	Умеет определять цель, ситуацию, адресата и канал коммуникации при подготовке и проведении устных и письменных высказываний	Демонстрирует частичные умения определять цель, ситуацию, адресата и канал коммуникации при подготовке и проведении устных и письменных высказываний	Не умеет определять цель, ситуацию, адресата и канал коммуникации при подготовке и проведении устных и письменных высказываний
Владеет:	В полной мере владеет навыками адаптации своего речевого стиля и регистра в зависимости от цели, ситуации, адресата и канала коммуникации, учитывая культурные, социальные и профессиональные особенности собеседника	Владеет навыками адаптации своего речевого стиля и регистра в зависимости от цели, ситуации, адресата и канала коммуникации, учитывая культурные, социальные и профессиональные особенности собеседника	Частично владеет навыками адаптации своего речевого стиля и регистра в зависимости от цели, ситуации, адресата и канала коммуникации, учитывая культурные, социальные и профессиональные особенности собеседника	Не владеет навыками адаптации своего речевого стиля и регистра в зависимости от цели, ситуации, адресата и канала коммуникации, учитывая культурные, социальные и профессиональные особенности собеседника



**Московский
Институт
Психоанализа**

НЕГОСУДАРСТВЕННОЕ ОБРАЗОВАТЕЛЬНОЕ
ЧАСТНОЕ УЧРЕЖДЕНИЕ ВЫСШЕГО ОБРАЗОВАНИЯ

*Утверждена Ученым советом вуза
Протокол № 8 от 21.02.2024 года*

**РАБОЧАЯ ПРОГРАММА ДИСЦИПЛИНЫ
ИНОСТРАННЫЙ ЯЗЫК**

(наименование дисциплины в соответствии с учебным планом)

Направление подготовки/специальность	37.05.01 Клиническая психология
Направленность (профиль/специализация)	Клиническая психология
Уровень высшего образования	Специалитет
Форма обучения	Очная

Москва 2024

1. Цели и задачи освоения дисциплины

Цели освоения дисциплины	<p>Курс иностранного (английского) языка направлен на формирование у обучающихся иноязычной коммуникативной компетенции:</p> <ul style="list-style-type: none"> - языковой компетенции: знание фонетических, лексических и грамматических единиц. - дискурсивной компетенции: способность строить целостные логические высказывания в процессе устной и письменной профессионально значимой коммуникации - социолингвистической и стратегической компетенций: знание и умение использовать информацию о социальных и культурных особенностях коммуникации в иноязычной среде, в том числе в условиях дефицита языковых средств
Задачи дисциплины	<ol style="list-style-type: none"> 1. закрепить речевые нормы английского языка как основного средства международного общения; 2. познакомить с алгоритмами и инструментами решения актуальных задач в области коммуникации в сфере профессиональной деятельности, а также в иных сферах жизнедеятельности (социальной, научной, бытовой); 3. увеличить скорость и улучшить качество чтения, обучить пользоваться следующими видами чтения: ознакомительным, изучающим (аналитическим), просмотровым и поисковым; 4. способствовать освоению новых и закреплению известных грамматических явлений и структур; 5. научить студентов логично излагать свои мысли, в том числе в форме эссе; 6. научить составлять резюме, аннотации, деловые письма, автобиографию; 7. выработать и углубить уже имеющиеся навыки разных видов чтения; 8. увеличить объем активного и пассивного словаря; 9. улучшить качество устной речи в части произношения (артикуляция, интонация, мелодика речи).

2. Место дисциплины в структуре образовательной программы

Дисциплина «Иностранный язык» относится к обязательной части блока Б1 Дисциплины (модули) «Коммуникативный модуль». Индекс дисциплины Б1.О.03.03.

3. Перечень планируемых результатов обучения по дисциплине

Процесс изучения дисциплины направлен на формирование следующих компетенций:

Универсальные компетенции:

Категория универсальных компетенций	Код и наименование универсальной компетенции	Код и наименование индикатора достижения универсальной компетенции
Коммуникация	УК-4. Способен применять современные коммуникативные технологии, в том числе на иностранном(ых) языке(ах), для академического и профессионального взаимодействия	УК-4.1. Использует различные формы, виды и средства устной и письменной коммуникации, в том числе в профессиональных целях на русском и иностранном(ых) языке(ах).
		УК-4.2. Воспринимает, анализирует и критически оценивает устную и письменную деловую информацию на русском и иностранном(ых) языке(ах).
		УК-4.3. Владеет системой норм русского литературного языка и нормами иностранного(ых) языка(ов) в области устной речи и грамматики.

В результате освоения дисциплины обучающийся должен:

Знать:	Уметь:	Владеть
УК-4. Способен применять современные коммуникативные технологии, в том числе на иностранном(ых) языке(ах), для академического и профессионального взаимодействия		
УК-4.1. Использует различные формы, виды и средства устной и письменной коммуникации, в том числе в профессиональных целях на русском и иностранном(ых) языке(ах).		
основные формы, виды и средства устной и письменной коммуникации	применять знания о существующих фонетических, лексических, грамматических и стилистических средствах английского языка	коммуникативными стратегиями и моделями для самостоятельного решения профессиональных задач
УК-4.2. Воспринимает, анализирует и критически оценивает устную и письменную деловую информацию на русском и иностранном(ых) языке(ах).		
онлайн ресурсы, базы данных и словари для аналитической работы с текстовой информацией, представленной на английском языке	применять методы и способы лингвистической обработки информации для последующего анализа, обобщения и систематизации	современными коммуникативными технологиями и средствами для анализа, перевода и критической оценки устного и письменного дискурса
УК-4.3. Владеет системой норм русского литературного языка и нормами иностранного(ых) языка(ов) в области устной речи и грамматики.		
фонетические, лексические, грамматические нормы и регистры английского языка; лексический минимум, фразеологические единицы общего и терминологического характера.	грамотно и свободно применять полученные знания для устного и письменного общения в деловой и повседневной сферах.	навыками профессиональной коммуникации на английском языке для решения различных задач профессиональной деятельности.

4. Структура и содержание дисциплины

Общая трудоемкость дисциплины составляет 4 з.е. 144 академических часов.

Форма промежуточной аттестации - зачет в 1 и 2 семестрах

№ п/п	Разделы и темы дисциплины	Семестр	ВСЕГО	Трудоемкость по видам учебных занятий (в акад. часах)			
				Из них контактная работа обучающихся с преподавателем			СР
				Лек	ПЗ	СРП	
1.	Учебный контракт. Тайм-менеджмент. Хобби.	1-2	15		6	3	6
2.	Индивидуальность и личностные характеристики.	1-2	15		7	3	5
3.	Выбор профессии. Вызовы, возможности и перспективы. Работа в коллективе.	1-2	15		6	3	6
4.	Карьера. Собеседование. Составление персонального резюме (CV).	1-2	15		6	4	5
5.	Виды, способы и проблемы коммуникации.	1-2	16		7	4	5
6.	Факты и мнения. Научные публикации.	1-2	15		6	4	5
7.	Источники информации и данные в сети Интернет.	1-2	15		6	3	6
8.	Шутки, анекдоты, художественная литература и неформальное общение.	1-2	15		6	4	5
9.	Презентация портфолио. Обратная связь.	1-2	15		6	4	5
	Промежуточная аттестация (часы на подготовку к зачету)		8				
	ИТОГО		144		56	32	48

4.1. Содержание разделов и тем дисциплины

№ п/п	Разделы и темы дисциплины	Содержание
1	Учебный контракт. Тайм-менеджмент. Хобби. Learning contract. Time management. Hobby.	Практика. Фонетика вводно-корректировочный курс. Phonetics (Speaking and Listening) Аудирование. Корректировочный блок: основные ошибки произношения, скороговорки, интонация. Обучение чтению. Виды чтения. Транскрипция, правила чтения. Просмотровое и поисковое чтение (выделение важной/нужной информации).
2	Индивидуальность и личностные характеристики. Identity, personal qualities.	Практика. Словарь. Части речи. Vocabulary. Parts of speech. (Grammar I). Корректировочный курс грамматики. Части речи. Существительные (артикл, число). Местоимения (виды, функции). Прилагательные, (степени сравнения, формы). Аудирование. Вопросительные предложения (Q&A). Интонация. Обучение чтению. Ознакомительное чтение (с общим охватом содержания). Части речи (прилагательные) и их функции в предложениях, сообщениях.
3	Выбор профессии. Вызовы, возможности и перспективы. Работа в коллективе. Career path. Challenges, opportunities and promises. Teamwork.	Практика. SQ3R подход. Принципы ведения дискуссии. Reading and Discussion. Корректировочный курс грамматики. Порядок слов в английском предложении (утвердительные, вопросительные и повелительные). Глагольные формы. Обучение чтению. Части речи (глаголы) и их функции в предложениях, сообщениях. Просмотровое и поисковое чтение (выделение важной/нужной информации). Обучение письму. Орфография, правила и нормы.
4	Карьера. Собеседование. Составление персонального резюме. Career. Job interview. CV.	Практика. Деловая коммуникация. Business Communication (Writing). Корректировочный курс грамматики. Неопределенно-личные формы глагола. Наречие. Пассивный залог. Обучение письму. Орфография, правила и этикетные нормы. Виды деловой корреспонденции, письмо-запрос и сопроводительное письмо. Обучение чтению. Виды деловой корреспонденции. Электронное письмо, реклама (просмотровое и поисковое чтение).
5	Виды, способы и проблемы коммуникации. Types, methods and problems of communication.	Практика. Высказывание. Текст. Utterance and text (Grammar II). Обзор пройденных тем, лексика. Корректировочный курс грамматики. Сложносочиненное предложение. Сложноподчиненное предложение. Союзы и вводные слова. Обучение чтению. Аналитическое чтение текстов по специальности (детальное чтение, сопровождается конспектированием / реферированием / аннотированием содержания, включает анализ лексических единиц и грамматических паттернов).
6	Факты и мнения. Научные публикации. Facts and opinions. Scientific publications.	Практика. Академическое письмо. Academic writing. Обучение письму. Структура текста и элементы высказывания (тезис и аргумент). Конспект. Обучение чтению. Аналитическое чтение текстов по специальности (детальное чтение, сопровождается конспектированием / реферированием / аннотированием содержания, включает анализ лексических единиц и грамматических паттернов).
7	Источники информации и данные в сети	Практика. Анализ данных. Реферирование. Data analysis.

	Интернет. Sources of information and data on the Internet.	Referencing. Корректировочный курс грамматики. Числительные. Обучение чтению. Изучающие чтение (детальное чтение, сопровождается конспектированием / реферированием / аннотированием содержания). Обучение письму. Резюмирование, обзор информации (synopsis and summary writing) публицистического текста.
8	Шутки, анекдоты, художественная литература и неформальное общение. Jokes, anecdotes, fiction and informal communication.	Практика. Неформальное общение и дискуссии на профессиональные темы. Small-talk and Shop-talk Корректировочный курс грамматики. Модальность высказывания. Модальные глаголы. Дискурсивные маркеры и выражения. Аудирование. Ритм и интонация. Прогнозирование содержание речи по формальным речевым признакам. Упражнения для речевого аппарата и дикции. Обучение чтению. Просмотровое и поисковое чтение (выделение важной/нужной информации). Обучение письму. Вопросительные предложения.
9	Презентация портфолио. Обратная связь. Portfolio presentation. Feedback.	Практика. Портфолио. Сессия Вопрос-ответ, доклад-презентация Portfolio presentations; Q&A. Обзор пройденных тем, лексика. Обучение письму. Аннотация (структура и элементы). Обучение чтению. Поисковое, просмотровое, изучающие чтение (аналитическое). Аудирование. Прогнозирование содержание речи по формальным речевым признакам.

5. Перечень компетенций с указанием этапов формирования и средств оценки в процессе освоения дисциплины в рамках отдельных тем и разделов

ИДК	Показатели	Разделы и темы дисциплины	Оценочное средство для текущего контроля
УК- 4. Способен применять современные коммуникативные технологии, в том числе на иностранном(ых) языке(ах), для академического и профессионального взаимодействия			
УК-4.1	Знать: основные формы, виды и средства устной и письменной коммуникации	Учебный контракт. Тайм-менеджмент. Хобби. Индивидуальность и личностные характеристики. Выбор профессии. Вызовы, возможности и перспективы. Работа в коллективе. Карьера. Собеседование. Составление персонального резюме (CV). Виды, способы и проблемы коммуникации. Факты и мнения. Научные публикации. Источники информации и данные в сети Интернет. Шутки, анекдоты, художественная литература и неформальное общение. Презентация портфолио. Обратная связь.	Устный опрос Письменные работы Работа с текстом
	Уметь: применять знания о существующих фонетических, лексических, грамматических и стилистических средствах английского языка	Учебный контракт. Тайм-менеджмент. Хобби. Индивидуальность и личностные характеристики. Выбор профессии. Вызовы,	Устный опрос Письменные работы Работа с текстом

		<p>возможности и перспективы. Работа в коллективе.</p> <p>Карьера. Собеседование. Составление персонального резюме (CV).</p> <p>Виды, способы и проблемы коммуникации.</p> <p>Факты и мнения. Научные публикации.</p> <p>Источники информации и данные в сети Интернет.</p> <p>Шутки, анекдоты, художественная литература и неформальное общение.</p> <p>Презентация портфолио. Обратная связь.</p>	
	<p>Владеть: коммуникативными стратегиями и моделями для самостоятельного решения профессиональных задач</p>	<p>Учебный контракт. Тайм-менеджмент. Хобби.</p> <p>Индивидуальность и личностные характеристики.</p> <p>Выбор профессии. Вызовы, возможности и перспективы. Работа в коллективе.</p> <p>Карьера. Собеседование. Составление персонального резюме (CV).</p> <p>Виды, способы и проблемы коммуникации.</p> <p>Факты и мнения. Научные публикации.</p> <p>Источники информации и данные в сети Интернет.</p> <p>Шутки, анекдоты, художественная литература и неформальное общение.</p> <p>Презентация портфолио. Обратная связь.</p>	<p>Устный опрос</p> <p>Письменные работы</p> <p>Работа с текстом</p>
УК-4.2	<p>Знать: онлайн ресурсы, базы данных и словари для аналитической работы с текстовой информацией, представленной на английском языке</p>	<p>Учебный контракт. Тайм-менеджмент. Хобби.</p> <p>Индивидуальность и личностные характеристики.</p> <p>Выбор профессии. Вызовы, возможности и перспективы. Работа в коллективе.</p> <p>Карьера. Собеседование. Составление персонального резюме (CV).</p> <p>Виды, способы и проблемы коммуникации.</p> <p>Факты и мнения. Научные публикации.</p> <p>Источники информации и данные в сети Интернет.</p> <p>Шутки, анекдоты, художественная литература и неформальное общение.</p> <p>Презентация портфолио. Обратная связь.</p>	<p>Устный опрос</p> <p>Письменные работы</p> <p>Работа с текстом</p>
	<p>Уметь: применять методы и способы лингвистической обработки информации для последующего анализа, обобщения и систематизации</p>	<p>Учебный контракт. Тайм-менеджмент. Хобби.</p> <p>Индивидуальность и личностные характеристики.</p> <p>Выбор профессии. Вызовы, возможности и перспективы. Работа в коллективе.</p> <p>Карьера. Собеседование. Составление персонального резюме (CV).</p>	<p>Устный опрос</p> <p>Письменные работы</p> <p>Работа с текстом</p>

		<p>Виды, способы и проблемы коммуникации.</p> <p>Факты и мнения. Научные публикации.</p> <p>Источники информации и данные в сети Интернет.</p> <p>Шутки, анекдоты, художественная литература и неформальное общение.</p> <p>Презентация портфолио. Обратная связь.</p>	
	<p>Владеть: современными коммуникативными технологиями и средствами для анализа, перевода и критической оценки устного и письменного дискурса</p>	<p>Учебный контракт. Тайм-менеджмент. Хобби.</p> <p>Индивидуальность и личностные характеристики.</p> <p>Выбор профессии. Вызовы, возможности и перспективы. Работа в коллективе.</p> <p>Карьера. Собеседование. Составление персонального резюме (CV).</p> <p>Виды, способы и проблемы коммуникации.</p> <p>Факты и мнения. Научные публикации.</p> <p>Источники информации и данные в сети Интернет.</p> <p>Шутки, анекдоты, художественная литература и неформальное общение.</p> <p>Презентация портфолио. Обратная связь.</p>	<p>Устный опрос</p> <p>Письменные работы</p> <p>Работа с текстом</p>
УК-4.3	<p>Знать: фонетические, лексические, грамматические нормы и регистры английского языка; лексический минимум, фразеологические единицы общего и терминологического характера.</p>	<p>Учебный контракт. Тайм-менеджмент. Хобби.</p> <p>Индивидуальность и личностные характеристики.</p> <p>Выбор профессии. Вызовы, возможности и перспективы. Работа в коллективе.</p> <p>Карьера. Собеседование. Составление персонального резюме (CV).</p> <p>Виды, способы и проблемы коммуникации.</p> <p>Факты и мнения. Научные публикации.</p> <p>Источники информации и данные в сети Интернет.</p> <p>Шутки, анекдоты, художественная литература и неформальное общение.</p> <p>Презентация портфолио. Обратная связь.</p>	<p>Устный опрос</p> <p>Письменные работы</p> <p>Работа с текстом</p>
	<p>Уметь: грамотно и свободно применять полученные знания для устного и письменного общения в деловой и повседневной сферах .</p>	<p>Учебный контракт. Тайм-менеджмент. Хобби.</p> <p>Индивидуальность и личностные характеристики.</p> <p>Выбор профессии. Вызовы, возможности и перспективы. Работа в коллективе.</p> <p>Карьера. Собеседование. Составление персонального резюме (CV).</p> <p>Виды, способы и проблемы коммуникации.</p> <p>Факты и мнения. Научные публикации.</p>	<p>Устный опрос</p> <p>Письменные работы</p> <p>Работа с текстом</p>

		Источники информации и данные в сети Интернет. Шутки, анекдоты, художественная литература и неформальное общение. Презентация портфолио. Обратная связь.	
	Владеть: навыками профессиональной коммуникации на английском языке для решения различных задач профессиональной деятельности.	Учебный контракт. Тайм-менеджмент. Хобби. Индивидуальность и личностные характеристики. Выбор профессии. Вызовы, возможности и перспективы. Работа в коллективе. Карьера. Собеседование. Составление персонального резюме (CV). Виды, способы и проблемы коммуникации. Факты и мнения. Научные публикации. Источники информации и данные в сети Интернет. Шутки, анекдоты, художественная литература и неформальное общение. Презентация портфолио. Обратная связь.	Устный опрос Письменные работы Работа с текстом

6. Учебно-методическое обеспечение самостоятельной работы обучающихся

№ п/п	Разделы и темы дисциплины	Вид самостоятельной работы
1	Индивидуальность и личностные характеристики.	Чтение. Отработка фонетики. Составление индивидуального словаря изучаемой лексики. Письменное задание. Учебный контракт студента.
2	Хобби. Работа в коллективе.	Чтение. Отработка фонетики. Составление индивидуального словаря изучаемой лексики. Письменное задание.
3	Карьера. Выбор профессии. Моя будущая профессия, вызовы, возможности и перспективы. Интервью.	Чтение. Отработка фонетики. Составление индивидуального словаря изучаемой лексики. Письменное задание.
4	Карьера. Составление персонального резюме (CV).	Чтение. Отработка фонетики. Составление индивидуального словаря изучаемой лексики. Письменное задание.
5	Виды, способы и проблемы коммуникации.	Чтение. Отработка фонетики. Составление индивидуального словаря изучаемой лексики. Письменное задание.
6	Факты и мнения. Научные публикации.	Чтение. Отработка фонетики. Составление индивидуального словаря изучаемой лексики. Письменное задание.
7	Источники информации и данные в сети Интернет.	Чтение. Отработка фонетики.

		Составление индивидуального словаря изучаемой лексики. Письменное задание.
8	Шутки, анекдоты, художественная литература и неформальное общение.	Чтение. Отработка фонетики. Составление индивидуального словаря изучаемой лексики. Письменное задание.
9	Презентация портфолио. Обратная связь.	Составление индивидуального словаря изучаемой лексики. Письменные задания Портфолио

7. Перечень основной и дополнительной учебной литературы

а) основная литература:

№	Основная художественная литература	Адрес электронного ресурса	Вид доступа
1	Громогласова, Т.И. English for University Students [Электронный ресурс]: учебное пособие/ Громогласова Т.И., Афанасьева Л.С., Гордина Е.А.— Электрон. текстовые данные.— Новосибирск: Новосибирский государственный университет экономики и управления «НИИХ», 2019.— 260 с.—	http://www.iprbookshop.ru/95191.html	По логину и паролю
2	Английский язык (English for Psychology Students) : учебно-методическое пособие для студентов направлений подготовки: 030300.62 Психология, 050700.62 Специальное (дефектологическое) образование / составители Ю. В. Бопп, С. В. Овчаренко. — Сургут : Сургутский государственный педагогический университет, 2013. — 90 с. — ISBN 2227-8397. — Текст : электронный // Электронно-библиотечная система IPR BOOKS	http://www.iprbookshop.ru/86982.html	По логину и паролю
3	Мельничук, М. В. Английский язык. Grammar in Progress : учебное пособие / М. В. Мельничук, Г. В. Третьякова, Т. А. Танцура. — 3-е изд. — Москва : Прометей, 2019. — 182 с. — ISBN 978-5-907100-34-3. — Текст : электронный // Электронно-библиотечная система IPR BOOKS	http://www.iprbookshop.ru/94405.html	По логину и паролю
4	Лушникова, И. И. Communication. Science : учебно-методическое пособие / И. И. Лушникова. — Москва : Московский педагогический государственный университет, 2017. — 72 с. — ISBN 978-5-4263-0543-4. — Текст : электронный // Электронно-библиотечная система IPR BOOKS	http://www.iprbookshop.ru/75794.html	По логину и паролю

б) дополнительная литература:

№	Дополнительная художественная литература	Адрес электронного ресурса	Вид доступа
1	Попов Е.Б. Иностраный язык для делового общения. Английский язык: учебное пособие / Попов Е.Б.— С.: Вузовское образование, 2013. 72— с.	http://www.iprbookshop.ru/16673	По логину и паролю
2	Попов, Е. Б. Miscellaneous items. Общеразговорный английский язык : учебное	http://www.iprbookshop.ru/79610.html	По логину и паролю

	пособие / Е. Б. Попов. — 2-е изд. — Саратов : Вузовское образование, 2019. — 132 с. — ISBN 978-5-4487-0457-4. — Текст : электронный // Электронно-библиотечная система IPR BOOKS : [сайт]. — (дата обращения: 17.03.2020). — Режим доступа: для авторизир. пользователей		
3	Дроздова, Т. Ю. English Grammar. Test File : учебное пособие / Т. Ю. Дроздова, А. И. Берестова, Н. А. Курочкина. — Санкт-Петербург : Антология, 2014. — 128 с. — ISBN 978-5-94962-264-3. — Текст : электронный // Электронно-библиотечная система IPR BOOKS	http://www.iprbookshop.ru/42433.html	По логину и паролю
4	Муртазина, Э. И. Tolerance in intercultural communication. Knowledge and skills (Толерантность в межкультурном общении. Знания и навыки) : учебное пособие / Э. И. Муртазина. — Казань : Казанский национальный исследовательский технологический университет, 2015. — 128 с. — ISBN 978-5-7882-1785-7. — Текст : электронный // Электронно-библиотечная система IPR BOOKS	http://www.iprbookshop.ru/61954.html	По логину и паролю

8. Ресурсное обеспечение дисциплины

Перечень ресурсов сети Интернет	1) Электронно-библиотечная система IPRbooks http://iprbookshop.ru 2) Электронная информационно-образовательная среда Института (Программа управления автоматизированной информационной системой дистанционного синхронного и асинхронного обучения «InStudy») https://dist.inpsycho.ru/
Лицензионное и свободно распространяемое программное обеспечение, том числе отечественного производства	Лицензионное ПО Microsoft Windows: Windows Professional 10 Russian Upgrade OLV NL Each AcademicEdition Additional Product (АКТ ПРЕДОСТАВЛЕНИЯ ПРАВ No Tr095234 от 23.09.2020, срок действия – Бессрочно) Лицензионное ПО Microsoft Office: Office Professional Plus 2019 Russian OLV NL Each AcademicEdition (АКТ ПРЕДОСТАВЛЕНИЯ ПРАВ No Tr095234 от 23.09.2020, срок действия – Бессрочно) Лицензионное ПО IBIK Aster: Электронная лицензия Pro-2 для Windows 7/8/10 Электронно-библиотечная система IPRbooks (лицензионный договор от 20.12.2021 №8748/21П, срок действия до 20.12.2024) Программа управления автоматизированной информационной системой дистанционного синхронного и асинхронного обучения «InStudy» (Свидетельство о государственной регистрации программы для ЭВМ «№ 2017611267, Срок действия – бессрочно.) 1С:Университет ПРОФ. Ред.2.2. Электронная поставка (Сублицензионный договор №059/101121/001 от 10.11.2021г., Акт на передачу прав 059/0000008590 от 16.11.2021г., срок действия – Бессрочно))
Перечень современных профессиональных баз данных и информационных справочных систем	Федеральный портал «Российское образование» http://www.edu.ru/ Электронный ресурс онлайн-словарь дефектологических терминов. http://www.defectology.ru/ Сетевое издание «Альманах Института коррекционной педагогики» Архив научно-методических журналов, отражающих результаты теоретических и прикладных научных исследований в области коррекционной педагогики и специальной психологии. https://alldef.ru/ru/o-zhkrnale Портал «Logopedia» Научно-практические и методические материалы по актуальным вопросам современной логопедии и дефектологии, электронная библиотека дефектолога http://www.logopedia.by/

	<p>Педагогическая библиотека Каталог книг (Педагогика. Психология. Дефектология. Логопедия. Управление образованием) http://www.pedlib.ru</p> <p>Бесплатная электронная библиотека онлайн «Единое окно доступа к образовательным ресурсам» http://window.edu.ru/</p> <p>Единая коллекция цифровых образовательных ресурсов Научно-практические и методические материалы http://school-collection.edu.ru/</p> <p>Научная электронная библиотека eLibrary.ru - Российский индекс научного цитирования (РИНЦ) Открытый портал информационных ресурсов (научных статей, сборников работ и монографий по различным направлениям наук) https://elibrary.ru/project_risc.asp</p> <p>База данных научных журналов на русском и английском языке ScienceDirect Открытый доступ к метаданным научных статей по различным направлениям наук Поиск рецензируемых журналов, статей, глав книг и контента открытого доступа http://www.sciencedirect.com/</p>
<p>Описание материально-технической базы</p>	<p>№ 410 Учебная аудитория для проведения занятий лекционного типа, занятий семинарского типа, курсового проектирования (выполнения курсовых работ), групповых и индивидуальных консультаций, текущего контроля и промежуточной аттестации (компьютерный класс) Специализированная мебель, оборудование и технические средства обучения: столы для обучающихся, стулья, рабочее место преподавателя; мультимедийный проектор, экран, ноутбуки с выходом в Интернет, магнитномаркерная доска, фломастеры. Наборы демонстрационного оборудования и учебно-наглядных пособий, обеспечивающие тематические иллюстрации, соответствующие рабочим программам дисциплин: Таблицы Английский язык (грамматика английского языка)</p>

9. Методические указания для обучающихся по освоению дисциплины

Аудиторная и самостоятельная работа студентов при изучении курса «Иностранный язык» предполагает, в первую очередь, работу с основной и дополнительной литературой, а также работу с текстами первоисточников. Результатами этой работы становятся выступления на семинарских занятиях, участие в обсуждении тем курса, выполнение письменных работ, а именно, контрольных работ.

Необходимо учесть:

- Готовиться можно индивидуально, парами или в составе малой группы (последние являются наиболее эффективными формами работы);
- Рабочая программа дисциплины в части целей, перечня знаний, умений, терминов и учебных вопросов может быть использована в качестве ориентира в организации обучения.
- Домашнее задание — это обязательный для всех обучающихся, дополнительный по отношению к основному курсу занятий, регулярный вид самостоятельной работы, который включает задания на аудирование, чтение, письменные упражнения, практику речи с целью постоянной отработки и совершенствования речевых навыков.

- Процесс обучения в высшей школе предусматривает практические занятия. Они предназначены для углубленного изучения дисциплины.

Подготовка к практическим занятиям:

- внимательно прочитайте материал предыдущих занятий, ознакомьтесь с учебным материалом по учебнику и учебным пособиям;
- выполните домашнее задание в указанные сроки;
- выпишите новые слова и выражения с переводом на русский язык;
- ответьте на контрольные вопросы по пройденным занятиям, готовьтесь дать развернутый ответ на каждый из вопросов;
- определите, какие учебные элементы остались для вас неясными и постарайтесь получить на них ответ заранее (до занятия) или во время текущих консультаций преподавателя;

10. Фонд оценочных средств для проведения текущего контроля успеваемости, промежуточной аттестации по дисциплине

Приложение № 1 к рабочей программе дисциплины

1. Фонд оценочных средств для проведения текущего контроля успеваемости

Задания для проведения текущего контроля успеваемости, критерии оценивания

Презентации (индивидуальная и групповая работа).

Презентация 1 «Моя профессия». Студенты готовят сообщения о выбранном учебном треке (профессии). Цель презентации: закрепление лексического материала, профориентация, ознакомление с системой высшего и специального образования для учащихся высших и средне специальных учебных заведений. Примерная тематика презентаций в рамках общей темы:

- Профессии будущего
- Социальная ответственность
- Психологическая помощь
- Современные исследования в педагогике / психологии

Презентация 2 «Мой тип личности».

Студенты готовят сообщение и презентацию о сильных и слабых сторонах одного из 16 типов личности. Обсуждают свои и чужие возможности для карьеры, личностного роста, социальных навыков и пр. Примерная тематика презентаций в рамках общей темы:

- Мои сильные качества
- Я - интроверт
- Типология личности, Майерс-Бриггс подход: критика
- Современные исследования в педагогике / психологии
- Моя когнитивная модель и план обучения

Презентация 3 «Правда или вымысел».

В презентации «Правда или вымысел» студенты подбирают несколько газетных / интернет публикаций (минимум два: 1. правдивое, 2. ложное - fake news) и кратко рассказывают об их содержании (summary). Слушатели должны догадаться в каких их сообщений есть фактическая ошибка, ложь и тп., и / или сравнить фактические (объективные) данные и частное мнение (субъективную точку зрения). Примерная тематика презентаций в рамках общей темы:

- Правящая династия Великобритании и ее предки;
- Географическое положение США;
- Топ 5 культовых фильмов современности;
- Скандал в 53-м американском штате.
- В Новой Зеландии открыли новый вид Homo sapiens.

Параметры оценивания презентации

Название критерия	Оцениваемые параметры
Тема презентации	Соответствие темы программе учебного раздела
Дидактические и методические цели и задачи презентации	Соответствие целей поставленной теме Достижение поставленных целей и задач
Выделение основных идей презентации	Соответствие целям и задачам Содержание умозаключений Вызывают ли интерес у аудитории Количество (рекомендуется не более 4-5)
Содержание	Достоверная информация Все заключения подтверждены достоверными источниками Язык изложения материала понятен аудитории Актуальность, точность и полезность содержания
Подбор информации для создания презентации	Графические иллюстрации для презентации Статистика Диаграммы и графики

	Примеры Сравнения Цитаты и т.д.
Подача материала проекта – презентации	Хронология Тематическая последовательность Логичность структуры
Логика и переходы во время проекта – презентации	От вступления к основной части От одной основной идеи (части) к другой От одного слайда к другому Гиперссылки
Заключение	Яркое высказывание - переход к заключению Повторение основных целей и задач выступления Выводы Подведение итогов Короткое и запоминающееся высказывание в конце
Дизайн презентации	Шрифт (читаемость) Корректно ли выбран цвет (фона, шрифта, заголовков) Элементы анимации
Техническое оформление	Грамматика Подходящий словарь (лексика, активная лексика) Наличие ошибок правописания и опечаток
Речь	Грамматика Подходящий словарь Интонационная окраска, эмоциональность Мимика и жесты для привлечения внимания аудитории

Обучающие симуляции (групповая работа).

Симуляция – это способ воспроизведения реалистичных процессов, событий, ситуаций, задач с целью интерактивного игрового обучения. Пространство игры создает среду с минимизацией рисков, в которой обучающиеся отрабатывают навыки и применяют полученные знания и могут анализировать допущенные ошибки.

Симуляция 1 «Виды, способы и проблемы коммуникации. Мозговой штурм».

Студенты делятся на две команды и готовят стендовые доклады (инфографику) о плюсах и минусах разных видов коммуникации. Потом сравнивают их и обсуждают, согласны ли они с мнением противоположной команды и почему, какие коммуникативные проблемы им близки / знакомы, возможные стратегии их преодоления.

Симуляция 2 «Расскажи мою шутку другому. Неформальное общение».

Симуляция «Расскажи мою шутку другому» заключается в том, что студенты должны подобрать «любимую» шутку на английском языке и принести ее на занятие, преподаватель раздает эти шутки разным участникам, их задача рассказать шутку, а аудитория должна догадаться, кто принес каждую шутку. Выбрать самую смешную шутку. (Важно чтобы все шутки были небольшими по объему, а также необходимо, чтобы они были напечатаны на одинаковых бумажных носителях А4).

Симуляция 3 «Собеседование».

Одна из основных задач: использование языка делового общения и формул вежливости, принятых в английской бизнес коммуникации.

Студенты делятся на подгруппы, одни должны составить вопросы для интервью (employer), другие должны подготовиться к собеседованию и рассказать о своих профессиональных амбициях и планах (candidate). Студенты представляют результаты, обсуждают интересные предложения от кандидатов и требования работодателей.

Параметры оценивания симуляции:

- Лексико-грамматическое оформление речи
- Стиль речи
- Фонетическое оформление речи
- Активность и вклад в общий ход симуляции

- Стратегический успех
- Понимание своей роли в данной сюжетно-ролевой ситуации
- Эффективное представление в ходе игры полученных при изучении раздела знаний
- Выражение своего восприятия правил игры и реализация их в образе, используя лексику, грамматику, фонетику.

Ролевые игры.

Ролевая игра 1 «Чье хобби...».

Чье хобби... самое странное / сложное / интересное / опасное / веселое / полезное и тп.

Предварительная подготовка: на базе пройденного материала студенты должны составить список возможных / любимых занятий и увлечений. А также подготавливают таблицу, где отражены их приоритеты, интересы и повседневные занятия. Кроме того, необходимо, чтобы каждый участник подготовил себе план дел на следующий месяц, заранее рассчитав нагрузку и выявив, таким образом, каким количеством свободного времени он / она располагает.

Студенты делятся на группы по 3-5 человек, в каждой подгруппе участники рассказывают о своем хобби и наглядно представляют его своим товарищам. После этого каждый высказывает желание найти новое хобби, но выдвигает список условий: необходимо учесть нагрузку и личные особенности каждого участника, а затем подобрать ему новое хобби из заранее подготовленного списка. В процессе подбора нового увлечения в подгруппе участвуют все студенты, они должны задать наводящие вопросы товарищу и высказать свои предложения, из которых участник должен выбрать наиболее ему подходящее, снабдив свой выбор аргументом. Заканчивается ролевая игра тем, что «спикер» (выступающий от имени подгруппы) в каждой подгруппе подводит итог, а участники сообщают остальным группам результаты своих «консультаций» и рекомендации о своих возможных новых увлечениях, которые получили от товарищей.

Ролевая игра 4 «Крутая цитата. Посредники».

Студенты должны подобрать короткую «любимую» цитату на английском языке и принести ее на занятие, преподаватель зачитывает эти цитаты участникам двух подгрупп, а их задача пересказать шепотом цитату по цепочке (сломанный телефон), затем сравнить оригинал и финальный вариант пересказа, выигрывает тот, кто первым произнес цитату. В финале аудитория должна догадаться, кто принес каждую цитату и обсудить ее смысл. (Важно чтобы все цитаты были небольшими по объему, а также необходимо, чтобы они были напечатаны на одинаковых бумажных носителях А4).

Параметры оценивания ролевой игры:

- Лексико-грамматическое оформление речи
- Стиль речи
- Фонетическое оформление речи
- Активность и вклад в общий ход ролевой игры
- Стратегический успех
- Понимание своей роли в данной сюжетно-ролевой ситуации
- Эффективное представление в ходе игры полученных при изучении раздела знаний
- Выражение своего восприятия правил игры и реализация их в образе, используя лексику, грамматику, фонетику.

Диктоглосс.

Диктоглосс – это разновидность диктанта. Можно использовать с целью проверки знаний и отработки лингвистических навыков. Сущность диктоглосса заключается в воспроизведении продиктованного текста с максимально приближенной к оригиналу передачей информационно-содержательной стороны текста и с максимально возможным, лингвистически точным, адекватным использованием лексико-грамматических и стилистических форм. Это требует от студента активного использования целого комплекса

взаимосвязанных умений и навыков, творческого подхода на базе имеющихся индивидуальных языковых ресурсов. Такая работа, как правило, проводится в группе. Конечный продукт – тексты, возникающие в результате личных и групповых усилий, служат отправной точкой для дальнейшего анализа (сравнения с оригиналом). В диктоглоссе студентам предлагается короткий текст, читаемый с нормальной скоростью. Во время прослушивания студенты фиксируют в тетради услышанные знакомые слова, и по окончании диктанта каждый имеет лишь небольшой набор изолированных слов или фрагментов. Затем каждая группа из 3-4 человек, получает задание воспроизвести цельную, осмысленную структуру услышанного текста в собственной версии. На завершающей стадии, подготовленные в подгруппах варианты, подвергаются сравнительному анализу, и одновременно проводится работа над ошибками. Основными критериями для подбора текста являются: уровни языковой коммуникативной компетенции; соответствие темы и содержания текста учебной программе и личным интересам студентов; учебная направленность предъявляемого языкового материала. Цит. по статье: [http://www.rusnauka.com/10. ENXXIV 2007/Philologia/21821.doc.htm](http://www.rusnauka.com/10_ENXXIV_2007/Philologia/21821.doc.htm)).

Диктоглосс 1

Why People Believe in Conspiracy Theories

<...> In a world where you might feel powerless and alienated, it can be appealing to believe that there are forces plotting against you and your interests. Once these beliefs take root, [cognitive biases](#) and mental shortcuts reinforce and strengthen them. Many of the same factors that fuel other types of problematic thinking, such as a belief in the paranormal, also contribute to conspiracy theories. And while such paranoid ideas are not new, the internet has helped transform the speed and manner in which they spread.

(<https://www.verywellmind.com/why-people-believe-in-conspiracy-theories-4690335>)

Диктоглосс 2.

Words That Make You Seem Smart . . .

<...>

Why. Often, an intelligent response to an assertion is “Why?” For example, I’m curious why you believe that people are more likely to establish and maintain immunity if interacting with others rather than sheltering in place?”

Insufficient. Nuanced policymaking is difficult because of insufficient data on what dose of exposure leads to what extent of disease, disaggregated by race, [gender](#), and underlying conditions.

Evoke. This is a politically correct synonym for “trigger.” Yelling at someone who’s not wearing a mask risks evoking a verbal or even physical tirade and hardening the person’s position.

Reframe: to look at an issue from a different perspective. If we reframe mask-wearing as a sign of coolness rather than overreaction, we might improve the compliance rate.

Zeitgeist. That means spirit of an era. Users of the term "zeitgeist" recognize that recently developed orthodoxy need stand the test of some time before earning status as “truth.” The current zeitgeist distrusts both politicians and the media, which militates against the public's wide decision-making regarding COVID as well as on other issues.

Wisdom. That refers to knowledge at a higher plane. One of society’s challenges is how to infuse wisdom into people’s behavior regarding COVID as well as more broadly

(<https://www.psychologytoday.com/intl/blog/how-do-life/202007/19-words-make-you-seem-smart>)

Параметры оценивания диктоглосса:

- адекватность использования лексических единиц
- грамматическое оформление текста
- способность к восприятию английской речи на слух
- способность видеть структуру английского предложения и текста в целом
- развитие краткосрочной памяти
- пунктуация
- орфография

Эссе

Содержание эссе

В эссе студент может:

- 1) проанализировать конкретный случай, пример, взятый из художественной или биографической литературы, кинематографа, общественной жизни или собственного опыта автора;
- 2) проанализировать проблему, не имеющую очевидного ответа и предложить свой вариант ее решения;
- 3) представить критический анализ какого-либо значимого для понимания определенной темы тезиса.

Структура эссе

Эссе не имеет жестко заданной структуры, т.к. она зависит от специфики конкретной темы и предпочтений автора. Однако в общем виде эссе может иметь следующую структуру:

1. Титульный лист (см. Приложение к Положению о курсовых работах). Является обязательным элементом любого эссе.
2. Введение. Во Введении кратко излагается суть проблемы, обосновывается ее выбор, актуальность и значимость. Здесь также формулируется цель данной работы, формулируется вопрос, ответ на который автор намерен изложить в ходе написания эссе. Объем Введения обычно составляет 0,5-1 страницы. Данный элемент является обязательной частью эссе любой формы. Однако обычно Введение не имеет своего подзаголовка и выделяется в отдельный раздел только содержательно.
3. Основная часть. Данный раздел занимает основной объем эссе. Здесь последовательно раскрывается выбранная тема. Основная часть может быть представлена в виде цельного текста или может быть разделена на несколько частей, имеющих свой подзаголовок. Обычно разделы (имеющие собственный подзаголовок) выделяются по принципу «один раздел – один тезис, мысль». Если Основная часть отделяется от Введения и Заключения, то она должна иметь содержательный заголовок. Заголовок «Основная часть» недопустим.
4. Заключение. В Заключении излагаются выводы, вытекающие из рассмотрения основного вопроса, обобщается авторская позиция по исследуемой проблематике. Объем Заключения обычно составляет 0,5-1 страницы. Данный элемент является обязательной частью эссе любой формы.
5. Список литературы. Данный элемент структуры является обязательным для эссе. Однако количество включенных в него источников не регламентируется и определяется в каждом конкретном случае. Здесь приводятся библиографические описания только тех литературных источников, к которым есть отсылка в тексте. Библиографические описания всех источников, на которые есть ссылка в тексте, должны быть указаны в списке. Учебная литература (учебники, учебные и учебно-методические пособия) при написании эссе должна использоваться в минимальном объеме. При подготовке эссе в качестве литературных источников необходимо использовать преимущественно монографии, журнальные статьи (прежде всего, вышедшие за последние 5-7 лет).

Все ссылки на литературные источники должны быть оформлены в соответствии с требованиями, изложенными в Приложении к Положению о курсовых работах, так же, как и список литературы.

Стиль изложения

Эссе должно быть написано грамотно, в соответствии с нормами русского литературного и профессионального языка. При изложении материала необходимо следить за точностью формулировок и корректностью употребляемых терминов и понятий. Не следует использовать в качестве терминов слова, заимствованные из иностранных языков, если существуют эквивалентные понятия в русском языке. Перед тем, как работа будет сдана, текст должен быть проверен на наличие ошибок. Все орфографические, пунктуационные, стилистические ошибки, а также опечатки должны быть выверены. Наличие грамматических, орфографических и стилистических ошибок недопустимо.

Рекомендации по формулировке тем эссе

Тема для эссе должна формулироваться таким способом, чтобы она содержала в себе проблему/тему для рассуждения или объект для анализа. Соответственно, следует избегать формулировки тем, указывающих только на область (или понятие), поскольку такая формулировка может провоцировать скорее реферирование, нежели обсуждение. Другими словами, основная характеристика темы эссе – его проблематика.

Критерии и показатели оценки эссе

Знание и понимание теоретического материала – максимальная оценка 3 балла:

- определяет рассматриваемые понятия четко и полно, приводя соответствующие примеры;
- используемые понятия строго соответствуют теме;
- самостоятельность выполнения работы.

Анализ и оценка информации – максимальная оценка 3 балла:

- грамотно применяет категории анализа;
- умело использует приемы сравнения и обобщения для анализа взаимосвязи понятий и явлений;
- способен объяснить альтернативные взгляды на рассматриваемую проблему и прийти к сбалансированному заключению;
- диапазон используемого информационного пространства (студент использует большое количество различных источников информации);
- обоснованно интерпретирует текстовую информацию с помощью графиков и диаграмм;
- дает личную оценку проблеме.

Построение суждений – максимальная оценка 3 балла:

- ясность и четкость изложения;
- логика структурирования доказательств
- выдвинутые тезисы сопровождаются грамотной аргументацией;
- приводятся различные точки зрения и их личная оценка.
- общая форма изложения полученных результатов и их интерпретации соответствует жанру проблемной научной статьи.

Оформление работы – максимальная оценка 3 балла:

- работа отвечает основным требованиям к оформлению и использованию цитат;
- соблюдение лексических, фразеологических, грамматических и стилистических норм русского литературного языка;
- оформление текста с полным соблюдением правил русской орфографии и пунктуации;
- соответствие формальным требованиям.

Максимальное количество баллов за эссе – максимальная оценка 12 баллов.

Шкала оценивания эссе

Оценка	Кол-во баллов
Отлично	11-12 баллов

Хорошо	8-10 баллов
Удовлетворительно	6-7 баллов
Неудовлетворительно	5 и менее баллов

В качестве контрольных мероприятий рекомендуется написание эссе заданного типа на любую тему, связанную с проблематикой изучаемого раздела, например,

- Time management: planning my learning and hobby time.
- My personality type.
- The Internet has changed our life completely.
- Life in big cities is stressful and has no advantages.
- The most important aspect of any job is money.
- Nowadays exams are not useful.
- Jokes to celebrate life with a little humor.
- Social networks: communication in 21 century.

Контрольное чтение

Контрольные задания на чтение проверяют, правильно ли студент извлекает информацию из прочитанного текста. Используются задания на общее понимание информации текста, запрашиваемой информации, полное понимание прочитанного, интерпретацию текста. Используются тексты общекультурной тематики и тексты по специальности.

Пример текста общекультурной тематики:

LOVE DRUG

after O' Henry

Jim, a poor young man, was a tenant at old Riddle's. Jim and Rosie, old Riddle's daughter, loved each other and wanted to get married but Rosie's father did not want to hear about it. He hoped to find a rich husband for his daughter.

Jim had a friend who worked at the chemist's. His name was Pilkins. Pilkins seemed to be a quiet man unable to do anything wrong. One afternoon Jim called at the chemist's. He looked excited, his face was red, he said to Pilkins: "Old Riddle has been angry with me lately though I don't know why. Probably he learned that Rosie and I loved each other. This week he hasn't allowed Rosie to go out with me. He doesn't want me to live in their house any longer. So Rosie and I decided to elope and get married this night. I'll be the happiest man if Rosie doesn't change her mind. One day she says she'll do it, the same evening she says she won't, she lacks courage. I'm at a loss what to do."

Pilkins was listening attentively to every word Jim said.

"So we're going to elope this night," Jim went on, "but I'm afraid that Rosie will change her mind again. You can help me, Pilkins."

"What do you mean?" Pilkins asked in surprise. "I say, Pilkins, is there some medicine that'll help Rosie keep her courage and love me more? I could give it to her at supper tonight. Then she wouldn't change her mind and we'd get married. Can you give me such medicine, Pilkins?" asked Jim...

Пример текста по специальности:

6 Experiments That Shaped Psychology

(verywellmind.com)

The history of psychology is filled with fascinating studies and classic psychology experiments that helped change the way we think about ourselves and human behavior. Sometimes the results of these experiments were so surprising they challenged conventional wisdom about the human mind and actions. In other cases, these experiments were also quite controversial.

Some of the most famous examples include Milgram's obedience experiment and Zimbardo's prison experiment. Explore some of these classic psychology experiments to learn more about some of the best-known research in psychology history.

[Harlow's Rhesus Monkey Experiments](#)

Martin Rogers/Getty Images

In a series of controversial experiments conducted in the late 1950s and early 1960s, psychologist [Harry Harlow](#) demonstrated the powerful effects of love on normal development. By showing the devastating effects of deprivation on young rhesus monkeys, Harlow revealed the importance of love for healthy childhood development. His experiments were often unethical and shockingly cruel, yet they uncovered fundamental truths that have heavily influenced our understanding of child development.

In one famous version of the experiments, infant monkeys were separated from their mothers immediately after birth and placed in an environment where they had access to either a wire monkey "mother" or a version of the faux-mother covered in a soft-terry cloth. While the wire mother provided food, the cloth mother provided only softness and comfort. Harlow found that while the infant monkeys would go to the wire mother for food, they vastly preferred the company of the soft and comforting cloth mother. The study demonstrated that maternal bonds¹ were about much more than simply providing nourishment and that comfort and security played a major role in the formation of [attachments](#).

[Pavlov's Classical Conditioning Experiments](#)

Hulton Archive / Getty Images

The concept of [classical conditioning](#) is studied by every entry-level psychology student, so it may be surprising to learn that the man who first noted this phenomenon was not a psychologist at all.

[Pavlov](#) was actually studying the digestive systems of dogs when he noticed that his subjects began to salivate whenever they saw his lab assistant. What he soon discovered through his experiments was that certain responses (drooling) could be conditioned by associating a previously neutral stimulus (metronome or buzzer) with a stimulus that naturally and automatically triggers a response (food). Pavlov's experiments with dogs established classical conditioning.

[The Asch Conformity Experiments](#)

Compassionate Eye Foundation / Getty Images

Researchers have long been interested in the degree to which people follow or rebel against social norms. During the 1950s, psychologist Solomon Asch conducted a series of experiments designed to demonstrate the powers of conformity in groups.³ The study revealed that people are surprisingly susceptible to going along with the group, even when they know the group is wrong. In Asch's studies, students were told that they were taking a vision test and were asked to identify which of three lines was the same length as a target line. When asked alone, the students were highly accurate in their assessments. In other trials, confederate participants intentionally picked the incorrect line. As a result, many of the real participants gave the same answer as the other students, demonstrating how conformity could be both a powerful and subtle influence on human behavior. ⁴

[Skinner's Operant Conditioning Experiments](#)

Bettmann Archive / Getty Images

[Skinner](#) studied how behavior can be reinforced to be repeated or weakened to be extinguished. He designed the Skinner Box where an animal, often a rodent, would be given a food pellet or an electric shock. A rat would learn that pressing a lever delivered a food pellet. Or the rat would learn to press the lever in order to halt electric shocks.⁴ Then the animal may learn to associate a light or sound with being able to get the reward or halt negative stimuli by pressing the lever. Furthermore, he studied whether continuous, fixed ratio, [fixed interval](#), variable ratio, and [variable interval reinforcement](#) led to faster response or learning.⁵

[Milgram's Obedience Experiments](#)

Isabelle Adam/Flicker/CC BY-NC-ND 2.0

In Milgram's experiment, participants were asked to deliver electrical shocks to a "learner" whenever an incorrect answer was given. In reality, the learner was actually a confederate in the experiment who pretended to be shocked. The purpose of the experiment was to determine how far people were willing to go in order to obey the commands of an authority figure.

[Milgram](#) found that 65% of participants were willing to deliver the maximum level of shocks despite the fact that the learner seemed to be in serious distress or even unconscious.

Why This Experiment Is Notable

Milgram's experiment is one of the most controversial in psychology history. Many participants experienced considerable distress as a result of their participation and in many cases were never debriefed after the conclusion of the experiment. The experiment played a role in the development of ethical guidelines for the use of human participants in psychology experiments.⁶

[The Stanford Prison Experiment](#)

FilmMagic / Getty Images

[Philip Zimbardo's](#) famous experiment cast regular students in the roles of prisoners and prison guards. While the study was originally slated to last two weeks, it had to be halted after just six days because the guards became abusive and the prisoners began to show signs of extreme stress and anxiety.

Zimbardo's famous study⁷ was referred to after the abuses in Abu Ghraib came to light. Many experts believe that such group behaviors are heavily influenced by the power of the situation and the behavioral expectations placed on people cast in different roles.

It is worth noting criticisms of Zimbardo's experiment, however. While the general recollection of the experiment is that the guards became excessively abusive on their own as a natural response to their role, the reality is that they were explicitly instructed to mistreat the prisoners, potentially detracting from the conclusions of the study.⁸

1. Van rosmaalen L, Van der veer R, Van der horst FCP. [The nature of love: Harlow, Bowlby and Bettelheim on affectionless mothers.](#) *Hist Psychiatry.* 2020. doi:10.1177/0957154X19898997
2. Gantt WH. [Ivan Pavlov.](#) *Encyclopaedia Britannica.* Updated February 23, 2020.
3. Jeon, HL. [The environmental factor within the Solomon Asch Line Test.](#) *International Journal of Social Science and Humanity.* 2014;4(4):264-268. doi:10.7763/IJSSH.2014.V4.360
4. Koren M. B.F. Skinner: [The man who taught pigeons to play ping-pong and rats to pull levers.](#) *Smithsonian Magazine.* Published March 20, 2013.
5. B.F. Skinner Foundation. [A brief survey of operant behavior.](#)
6. Gonzalez-franco M, Slater M, Birney ME, Swapp D, Haslam SA, Reicher SD. [Participant concerns for the Learner in a Virtual Reality replication of the Milgram obedience study.](#) *PLoS ONE.* 2018;13(12):e0209704. doi:10.1371/journal.pone.0209704
7. Zimbardo PG. [Philip G. Zimbardo on his career and the Stanford Prison Experiment's 40th anniversary. Interview by Scott Drury, Scott A. Hutchens, Duane E. Shuttlesworth, and Carole L. White.](#) *Hist Psychol.* 2012;15(2):161-170. doi:10.1037/a0025884
8. Le texier T. [Debunking the Stanford Prison Experiment.](#) *Am Psychol.* 2019;74(7):823-839. doi:10.1037/amp0000401

В заданиях на отработку навыка чтения необходимо использовать разные техники чтения:

- **Исходящее чтение (в т.ч. аналитическое)** (analytical / study reading / reading for detail) — медленный вид чтения, целью которого является полное (100% информации) понимание содержания текста. Скорость не является существенным критерием, но желательно не меньше 50-60 слов в минуту.
- **Ознакомительное чтение** (normal fast reading/average reading/survey reading). Это, например, чтение художественной литературы. Цель — ознакомление с основным содержанием текста, полнота понимания составляет около 75% (main ideas and

supporting details). Быстрый вид чтения, скорость не менее 180-200 слов в минуту (для английского языка).

- **Просмотровое чтение** (skimming). Цель — просмотр текста с целью определить, необходим ли он, определить, какие вопросы в нем поднимаются. Просматриваются заголовки, подзаголовки. Полнота понимания невелика, скорость около 500 слов в минуту.
- **Поисковое чтение** (scanning, search reading). Цель — поиск информации о которой известно, что она в тексте есть. Скорость — более 300 слов в минуту.

Упражнения для развития техники чтения.

- Упражнения для развития гибкости узнавания и укрупнения единиц восприятия. Например, быстро выбрать в каждом ряду слово, рифмующееся с первым/слово, которое не подходит по значению к остальным/предложение, в котором говорится о... , и так далее.
- Упражнения для свертывания внутреннего проговаривания (чтение текста с фиксированным временем).
- Упражнения для развития догадки по контексту (типа определения контекстуальных значений одного и того же слова).
- Упражнения, обучающие вероятностному прогнозированию (закончить предложение, расширить высказывание)
(<https://www.englishzoom.ru/stati-po-metodike-prepodavaniya/klassifikaciya-vidov-chteniya-2.html>)

Примерные задания для работы с текстами:

- Прочитать текст, используя SQ3R подход, используя одну из техник чтения
- Ответить на вопросы
- Описать контекст, жанр, задачи высказывания
- Составить краткое резюме текста
- Нарисовать интеллект карту (Mind map)
- Выписать слова в индивидуальный словарь (например, прилагательные, неправильные и правильные глаголы в прошедшем времени, наречия и тп.)

Параметры оценки контрольного чтения:

- Правильность извлечения запрашиваемой информации из текста
- Общее понимание текста
- Полное понимание текста
- Интерпретация текста
- Речевая догадка

Реферирование и аннотирование

Реферирование текстов является неотъемлемой частью подготовки студента-лингвиста. «**Аннотация** (от лат. annotatio – замечание) – краткая характеристика текста (статьи, книги).

Структурно она состоит из двух частей: библиографического описания и текста аннотации. Библиографическое описание включает в себя фамилию и инициалы автора, название источника, место и время публикации. В тексте аннотации представлена информация об основном содержании текста, перечень проблем и сообщение, для кого он предназначен.

(http://agma.astranet.ru/files/Kafedry/RUSlang/Ruski_yazic_U4ebnaya_Rabota/posobie_po_reformirovaniu.pdf)

Параметры оценивания аннотации текстов

1. правильность понимания текста оригинала;

2. правильность формулировки темы статьи и проблематики статьи;
3. адекватность изложения основного содержания текста с помощью специальных языковых стандартов-клише;
4. правильность выбора регистра изложения;
5. грамматическое и пунктуационное (на письме) оформление текста

Реферат (от лат. *referre* – докладывать, сообщать) – краткое изложение основного содержания научной работы, статьи, книги. Реферирование представляет собой интеллектуальный творческий процесс, включающий осмысление исходного текста, аналитико-синтетическое преобразование информации: описание текста, целевое извлечение наиболее важной информации, ее перераспределение и создание нового текста. Структура реферата включает в себя вступление, основную часть и заключение. Во вступлении дается общая характеристика источника. В основной части называется тема, выделяются проблемы и кратко излагаются основные положения статьи. Заключение представляет собой выводы автора.

Различают рефераты **репродуктивные** (реферат-конспект, реферат-резюме) и **продуктивные** (реферат-обзор, реферат-доклад). Репродуктивные рефераты воспроизводят содержание первичного текста. Продуктивные рефераты предполагают критическое или творческое осмысление литературы. *Реферат-конспект* содержит в обобщенном виде фактографическую информацию, иллюстративный материал, сведения о методах исследования, о полученных результатах и возможностях их применения. *Реферат-резюме* приводит только основные положения, тесно связанные с темой текста. В нем кратко характеризуются предмет исследования и результаты исследования. *Реферат-обзор* охватывает несколько первичных текстов, дает представление разных точек зрения по конкретному вопросу. *Реферат-доклад* дает анализ информации, приведенной в первоисточниках, и объективную оценку состояния проблемы».

(http://agma.astranet.ru/files/Kafedry/RUSlang/Ruski_yazic_U4ebnaya_Rabota/posobie_po_reformirovaniu.pdf)

Параметры оценивания реферирования текстов

1. правильность понимания текста оригинала
2. правильность описания текста
3. правомерность извлечения наиболее важной информации
4. умение адекватно трансформировать исходный текст (сохранение основной идеи и ее раскрытие)
5. выбор правильной структуры реферата (вступление, основная часть и заключение) и ее наполнение
6. выбор лексики правильного регистра
7. использование лексических клише
8. выбор грамматических структур нужного регистра
9. пунктуационное оформление текста

Краткое изложение, резюме (Summary)

Резюме представляет собой краткое содержание основных идей текста; это не просто изложение мыслей автора своими словами, но также выделение только существенных основных мыслей текста.

Цель составления *summary* – пополнение пассивного и активного лексического запаса; углубление и закрепление навыков анализировать, систематизировать, синтезировать и выделять главное в статьях профессиональной тематики; развитие умений и навыков передать свое понимание прочитанного на иностранном языке, демонстрируя свое владение лексическими и грамматическими навыками.

Широко известно, что выделение главной мысли представляет очень большую проблему для студентов. Многие, написав не одну дюжину summary, все равно не понимают, как правильно его составлять. Но не стоит забывать, что успешное написание подобных отрывков обязательно принесет вам удачу, откроет перед вами широкие горизонты выбора работы, включая возможность сотрудничества с зарубежными фирмами.

Параметры оценивания Резюме:

1. точно и адекватность передачи содержания текста оригинала
2. краткость и содержательность (только самая важная информация)
3. отсутствие повторений, подробных описаний и примеров
4. адекватная передача основной мысли первоначального текста
5. отсутствие полного цитирования текста оригинала
6. адекватное использование грамматических конструкций (преимущественно настоящее время)
7. адекватность использования лексических средств
8. соответствующий объем summary (не более 1/3 или 1/4 оригинала)
9. отсутствие неоднозначных трактовок
10. логическая и понятная структура
11. отсутствие прямой речи

Деловое письмо

Деловое письмо – это документ, применяемый для связи, передачи информации между двумя корреспондентами, которыми могут быть и юридические, и физические лица (партнеры, поставщики, клиенты, сотрудники и пр.).

Студентам можно предложить следующие виды деловых писем:

- коммерческие – используются при подготовке к заключению коммерческой сделки, а также при выполнении условий договоров;
- письмо-предложение – заявление лица о желании заключить сделку с указанием конкретных условий сделки;
- письмо-запрос - обращение одной стороны к другой о желании заключить сделку, как правило, без указания условий сделки либо уточнить какой-то вопрос при осуществлении сделки;
- рекламация, жалоба

Параметры оценки делового письма:

- Решение коммуникативной задачи (содержание, стиль)
- Организация текста (логичность, структурирование)
- Языковое оформление текста (лексика, грамматика, орфография, пунктуация)

Критерии оценки делового письма:

1. Лексика (словарный запас соответствует поставленной задаче, демонстрирует использование активной лексики раздела)
2. Грамматика (грамматические структуры соответствуют поставленной задаче, использует активные грамматические структуры раздела)
3. Орфография и пунктуация (пунктуационное и орфографическое оформление текста соответствует норме, допускаются некоторые ошибки)

Виды и формы отработки пропущенных занятий

Основной задачей введения обязательной отработки пропущенных учебных занятий является повышение ответственности студентов всех форм обучения за

нарушение правил внутреннего распорядка. Пропущенные учебные занятия подлежат отработке.

Виды и формы самостоятельной работы, выполняемые обучающимися в течение семестра: Чтение. Отработка фонетики. Составление индивидуального словаря изучаемой лексики. Письменное задание.

Критерии и шкала оценки выполнения заданий для самостоятельной работы

- Если студент без ошибок и в срок выполнял задания, данные преподавателем, то ему ставится отметка «зачтено» в журнал преподавателя напротив соответствующего задания.
- Если студент с ошибками выполнил задание или не выполнил его вовсе, то ему ставится отметка «не зачтено».

Порядок организации работы

Преподаватель называет студенту даты пропущенных занятий и количество пропущенных учебных часов.

Форма отработки студентом пропущенного занятия выбирается преподавателем.

На отработку занятия студент должен явиться согласно расписанию консультативных часов преподавателя, которое имеется на кафедре.

При себе студент должен иметь: выданное ему задание и отчет по его выполнению.

Отработка студентом пропущенных лекций проводится в следующих формах:

1. самостоятельное выполнение практической работы, упражнений по теме пропущенного занятия с последующим собеседованием с преподавателем; решение ситуационных задач и доклад на тему, обозначенную преподавателем.
2. самостоятельное написание конспекта пройденного теоретического материала с последующим собеседованием с преподавателем.

Пропущенные практические занятия должны отрабатываться своевременно, до рубежного контроля (контрольная аттестация) по соответствующему разделу учебной дисциплины.

Преподаватель, согласно графику консультативных часов, принимает отработку пропущенного занятия у студента, делает соответствующую отметку. Отработка засчитывается, если студент демонстрирует зачетный уровень теоретической осведомленности по пропущенному материалу. Студенту, получившему незачетную оценку, отработка не засчитывается.

Зачетный уровень теоретической осведомленности заключается в том, что студент свободно оперирует терминологией, которая рассматривалась на занятии, которое подлежит отработке, отвечает развернуто на вопросы, подкрепляя материал примерами.

Студенты допускаются к зачету / экзамену по дисциплине при условии отработки всех занятий, предусмотренных учебным планом данного семестра по данной дисциплине. Студенту, имеющему право на свободное посещение занятий, выдается график индивидуальной работы, согласованный на кафедрах и утвержденный деканом факультета.

Критерии оценки выполнения заданий

Текущая аттестация по дисциплине осуществляется преподавателем, ведущим учебные занятия (лекционные, практические) комплексно, по портфолио представленных работ и академической активности на практических занятиях.

Текущая аттестация по дисциплине осуществляется на занятиях по индивидуальным и групповым, контрольным и практическим работам (заданиям), ответам на вопросы (самоподготовки, дискуссионным и прочее).

При этом, объектами оценивания выступают:

- учебная дисциплина (активность на занятиях, своевременность выполнения различных видов заданий, посещаемость всех видов занятий по аттестуемой дисциплине);
- степень усвоения теоретических знаний по дисциплине;
- уровень овладения практическими умениями и навыками по всем видам учебной работы, предусмотренными настоящей программой;
- результаты самостоятельной работы.

Одним из документов, позволяющих оценить академическую активность обучающихся, является Учебный контракт (индивидуальный учебный план) студента. Цель заключения учебного контракта – сформировать полностью осознанное отношение к предстоящей деятельности. Студент должен увидеть свои цели, задачи, оценить степень своего участия в процессе обучения. Контракт дает возможность сторонам (обучающему и обучающемуся) договориться об ответственности за участие в образовательном процессе, обсудить совместную стратегию достижения успеха.

Учебный контракт – документ, который заполняется обучающимся в начале семестра, он включает следующие разделы:

- данные о входном / выходном языковом уровне студента
- академический календарь (заполняется на весь год обучения: отчетные периоды, трудозатраты и планы по выполнению отдельных задач)
- программа дисциплины (ссылка на документ)
- задачи, работы и описание технологии (учебных действий \ операций) для изучения материала
- особые пожелания касательно процесса обучения и/или содержания
- отчет о проделанной работе
- работа в команде (отдельно указать виды заданий, выполненных посредством совместно-распределенной деятельности)

Задачи учебного контракта:

- Индивидуализация учебного трека
- Тайм-менеджмент
- Поэтапное планирование учебных задач и действий
- Рефлексия и оценка проделанной работы

Описание результатов обучения.

- Результаты обучения должны быть взаимно согласованы.
- Результаты обучения должны быть понятными и верифицируемыми в части достижений студента по завершении программы.
- Результаты обучения должны быть достижимыми в рамках указанного объема трудозатрат
- Результаты обучения должны быть связаны с соответствующими видами учебной деятельности, методами и критериями оценки.

2. Фонд оценочных средств для проведения промежуточной аттестации

Задания для проведения промежуточной аттестации по итогам освоения дисциплины

Форма проведения промежуточной аттестации обучающихся по дисциплине – зачет.

Студент допускается к зачету по дисциплине в случае выполнения им учебного

плана по дисциплине: при наличии выполненных и защищенных работ (портфолио). В случае учебной задолженности студент отрабатывает пропущенные занятия в форме, предложенной преподавателем.

Зачет проводится в устной (презентация портфолио работ) и письменной форме (тест). Экзаменатору предоставляется право задавать студентам дополнительные вопросы, а также, помимо теоретических вопросов, давать задачи и примеры, связанные с курсом. При проведении зачета могут быть использованы технические средства.

Портфолио – инструмент, который используется для планирования, организации и документирования образовательного процесса. Составляется из образцов выполненных работ, эссе, результатов тестирования и прочих творческих и профессионально значимых заданий. Может включать CV, статьи и публикации, которые свидетельствуют об уровне сформированности тех или иных профессиональных компетенций.

Цели и задачи использования портфолио в обучении: развитие навыков самооценки учащихся, развитие дисциплины и навыков презентации профессиональных качеств и знаний (в т.ч. компетенций). Портфолио позволяет использовать индивидуальный подход к оценке результатов обучения, дает возможность учитывать результаты разных видов деятельности – учебной, творческой, социальной.

Составляя личное портфолио учащийся должен уметь самостоятельно оценить свои компетенции по параметрам, которые являются критериями оценки результатов внеаудиторной самостоятельной работы студента:

- уровень освоения учебного материала;
- умение использовать теоретические знания и практические умения при выполнении профессиональных задач;
- уровень сформированности общих и профессиональных компетенций.

Оценка портфолио (результатов индивидуальных заданий для самостоятельной работы, конспектов и эссе) осуществляется по критериям, представленным в пунктах 1 – 9.

Все работы должны быть структурированы и написаны с учетом официальных технических требований, предъявляемых к курсовой работе, в соответствии с Положением о курсовых работах (проектах), а также с учетом жанровой стилистики, лексических и грамматических правил русского языка. Портфолио должно быть оформлено надлежащим образом и сдано в указанный срок (просроченные работы оцениваются минимальным баллом).

Оценка	Критерии оценивания
Неудовлетворительно / не зачтено	Освоено и сдано менее 40 % объема учебного материала дисциплины*
Удовлетворительно / зачтено	Освоено и сдано более 40 % объема учебного материала дисциплины.
Хорошо / зачтено	Освоено и сдано более 60 % объема учебного материала дисциплины.
Отлично / зачтено	Освоено и сдано более 80 % объема учебного материала дисциплины.

Примечание:

*Содержание дисциплины освоено, если не менее 40 % заданий, направленных на формирование заявленной компетенции выполнены (см. параметры оценки заданий).
Обучаемый демонстрирует:

- 1) Осознанность умений – степень осознания обучающимся используемых учебных действий, умений, понимание сути выполняемых действий, умений;
- 2) Освоенность умений – степень затруднений, четкости, точности и быстроты исполнения учебных действий и умений;
- 3) Обобщенность умений – степень переноса освоенных видов учебных действий и умений на новый учебный материал.
- 4) Самостоятельность – степень выполнения учебных действий и умений самостоятельно, без посторонней помощи.
- 5) Инициативность – степень выполнения/применения учебных действий и умений по собственной инициативе обучающегося, наличии сформированной потребности в их выполнении.

Тест

Пример заданий для лексико-грамматического тестирования

It is late and dark. It's time we _____ home.

- a. went
- b. to go
- c. go

It's cold, you _____ better wear something warm .

- a. should
- b. had
- c. would

Did you remember _____ the letter?

- a. to post
- b. post
- c. posting

When I told her about it, she _____.

- a. just laughed
- b. has just laughed
- c. was just laughing

Please ask _____ come in.

- a. him to
- b. he
- c. to him to

You _____ drive slowly through the village.

- a. must
- b. need
- c. want

'Who.....?' '.....to get through to Dominic.'

- a) are you phoning... I am trying
- b) do you phone...I'm trying
- c) are you phoning...I try
- d) do you phone...I try

..... this holiday in Australia for ages.

- a) I've been looking forward to
- b) I'm looking forward to
- c) I look forward to
- d) I've looked forward to

Dolphins and whales are mammals. They air.

- a) breathe
- b) are breathing
- c) haven't breathed
- d) are not breathing

Nobody, so the little girl took the sweets and biscuits from the shelf and put it in her pocket.

- a) was watching
- b) watched
- c) watches
- d) had watched

Roger has been working here.....

- a) for six months
- b) since six months
- c) six months ago
- d) at six months

Julia is away on holiday. She to Poland.

- a) has gone
- b) was gone
- c) is gone
- d) went

When the man realised I.....at him, heaway.

- a) was looking...turned
- b) looked...was turning
- c) was looking...was turning
- d) looked...turned

George offered me another whiskey but I decided I enough.

- a) had drunk
- b) am drinking
- c) drank
- d) have drunk

When I Alice yesterday she was dressing up.

- a) phoned
- b) was phoned
- c) had phoned
- d) has phoned

They.....out after lunch and they've just come back.

- a) went
- b) have gone
- c) are gone

d) had gone

Come on, or the train!

- a) we'll miss
- b) we're missing
- c) we've missed
- d) we miss

I was walking in town the other day when I Mrs. Morris.

- a) met
- b) have met
- c) was meeting
- d) meet

' this week?' 'No, she's away on business.'

- a) Does Sarah work
- b) Is Sarah work
- c) Does work Sarah
- d) Works Sarah

.....to Dominica every year for your holidays?

- a) Do you go
- b) Were you going
- c) Have you gone
- d) Are you going

When he went into the bathroom, he found that the bath

- a) had overflowed
- b) overflowed
- c) overflows
- d) is overflowing

By the time I saw Veronica again, she Tom.

- a) had married
- b) marries
- c) married
- d) was marring

I I can't see as well as I used to.

- a) admit
- b) admits
- c) am admitting
- d) was admitting

I don't understand this sentence. What.....?

- a) does this word mean
- b) does mean this word
- c) means this word
- d) this word

It is already late, and my children yet.

- a) haven't come

- b) hadn't come
- c) don't come
- d) haven't been coming

When I entered their office, most peopleat their desks.

- a) were working
- b) have worked
- c) worked
- d) would work

Jane..... me that you are thinking of selling your car.

- a) tells
- b) had told
- c) is telling
- d) will tell

The life of Jill and Max since they both got new jobs.

- a) has improved
- b) had been improved
- c) improved
- d) have improved

Linda has lost her purse again. It's the third time this..... .

- a) has happened
- b) happens
- c) happened
- d) had happened

I to tell you my story now.

- a) want
- b) have wanted
- c) am wanting
- d) wanted

You look red and you are out of breath.?

- a) Have you been running
- b) Have you run
- c) Are you running
- d) Do you run

People traditionally coloured eggs at Easter.

- a) prepare
- b) have prepared
- c) are preparing
- d) were preparing

Where's the CD I gave you? What with it?

- a) have you done
- b) have you been doing
- c) are you doing
- d) did you do

We for a few hours when finally we saw a hut in the forest.

- a) had been walking
- b) were walking
- c) have walked
- d) walked

We're very good friends. We.....each other for ages.

- a) have known
- b) know
- c) have been knowing
- d) knew

Критерии итоговой оценки результатов освоения дисциплины

Критерии оценивания	Отлично/зачтено	Хорошо/зачтено	Удовлетворительно/ зачтено	Неудовлетворительно / не зачтено
УК-4.1.				
Знает:	Полностью усвоил основные формы, виды и средства устной и письменной коммуникации	Имеет представление об основных формах, видах и средствах устной и письменной коммуникации	Имеет фрагментарные представления об основных формах, видах и средствах устной и письменной коммуникации	Не знает основные основных форм, видов и средств устной и письменной коммуникации
Умеет:	Свободно применять знания о существующих фонетических, лексических, грамматических и стилистических средствах английского языка	В достаточной степени умеет применять знания о существующих фонетических, лексических, грамматических и стилистических средствах английского языка	Демонстрирует частичные умения применять знания о существующих фонетических, лексических, грамматических и стилистических средствах английского языка	Не умеет применять знания о существующих фонетических, лексических, грамматических и стилистических средствах английского языка
Владеет:	В полной мере владеет коммуникативными стратегиями и моделями для самостоятельного решения профессиональных задач	Владеет некоторыми коммуникативными стратегиями и моделями для самостоятельного решения профессиональных задач	Частично владеет некоторыми коммуникативными стратегиями и моделями для самостоятельного решения профессиональных задач	Не владеет современными коммуникативными стратегиями и моделями для самостоятельного решения профессиональных задач
УК-4.2.				
Знает:	Хорошо знает и свободно пользуется словарями, базами данных и различными онлайн ресурсами для аналитической работы с текстовой информацией, представленной на английском языке	Имеет представление о словарях, базах данных и различных онлайн ресурсах для аналитической работы с текстовой информацией, представленной на английском языке	Имеет фрагментарные представления о словарях, базах данных и различных онлайн ресурсах для аналитической работы с текстовой информацией, представленной на английском языке	Ничего не знает о словарях, базах данных и различных онлайн ресурсах для аналитической работы с текстовой информацией, представленной на английском языке
Умеет:	Свободно использует методы и способы	Умеет использовать некоторые методы и	Демонстрирует частичные умения	Не умеет использовать методы и способы

	лингвистической обработки информации для последующего анализа, обобщения и систематизации	способы лингвистической обработки информации для последующего анализа, обобщения и систематизации	использовать методы и способы лингвистической обработки информации для последующего анализа, обобщения и систематизации	лингвистической обработки информации для последующего анализа, обобщения и систематизации
Владеет:	В полной мере владеет современными коммуникативными технологиями и средствами для анализа, перевода и критической оценки устного и письменного дискурса	Владеет некоторыми современными коммуникативными технологиями и средствами для анализа, перевода и критической оценки устного и письменного дискурса	Частично владеет некоторыми современными коммуникативными технологиями и средствами для анализа, перевода и критической оценки устного и письменного дискурса	Не владеет современными коммуникативными технологиями и средствами для анализа, перевода и критической оценки устного и письменного дискурса
УК-4.3.				
Знает:	Хорошо знает фонетические, лексические, грамматические нормы и регистры английского языка; лексический минимум единицы общего и терминологического характера	Имеет представление о фонетических, лексических, грамматических нормах и регистрах английского языка; лексический минимум единицы общего и терминологического характера	Имеет фрагментарные представления о фонетических, лексических, грамматических нормах и регистрах английского языка; лексический минимум единицы общего и терминологического характера	Не знает значительной части программного материала и не может ответить на вопросы преподавателя. Не знает фонетические, лексические, грамматические нормы и регистры английского языка; лексический минимум не сформирован.
Умеет:	Грамотно и свободно применять полученные знания для устного и письменного общения в деловой и повседневной сферах	Применять полученные знания для устного и письменного общения в деловой и повседневной сферах	Демонстрирует частичные умения применять полученные знания для устного и письменного общения в деловой и повседневной сферах	Не умеет применять полученные знания для устного и письменного общения в деловой и повседневной сферах
Владеет:	В полной мере владеет навыками профессиональной коммуникации на английском языке для решения различных задач профессиональной деятельности.	Владеет навыками профессиональной коммуникации на английском языке для решения различных задач профессиональной деятельности.	Частично владеет навыками профессиональной коммуникации на английском языке для решения задач профессиональной деятельности.	Не владеет навыками профессиональной коммуникации на английском языке для решения задач профессиональной деятельности.



**Московский
Институт
Психоанализа**

НЕГОСУДАРСТВЕННОЕ ОБРАЗОВАТЕЛЬНОЕ
ЧАСТНОЕ УЧРЕЖДЕНИЕ ВЫСШЕГО ОБРАЗОВАНИЯ

*Утверждена Ученым советом вуза
Протокол № 8 от 21.02.2024 года*

**РАБОЧАЯ ПРОГРАММА ДИСЦИПЛИНЫ
ИНОСТРАННЫЙ ЯЗЫК В ПРОФЕССИОНАЛЬНОЙ СФЕРЕ**

(наименование дисциплины в соответствии с учебным планом)

Направление подготовки/специальность	37.05.01 Клиническая психология
Направленность (профиль/специализация)	Клиническая психология
Уровень высшего образования	Специалитет
Форма обучения	Очная

Москва 2024

1. Цели и задачи освоения дисциплины

Цели освоения дисциплины	<p>Курс иностранного (английского) языка в профессиональной сфере направлен на формирование у обучающихся иноязычной коммуникативной компетенции:</p> <ul style="list-style-type: none"> - языковой компетенции: знание фонетических, лексических и грамматических единиц. - дискурсивной компетенции: способность строить целостные логические высказывания в процессе устной и письменной профессионально значимой коммуникации - социолингвистической и стратегической компетенций: знание и умение использовать информацию о социальных и культурных особенностях коммуникации в иноязычной среде, в том числе в условиях дефицита языковых средств
Задачи дисциплины	<ol style="list-style-type: none"> 1. закрепить речевые нормы английского языка как основного средства международного общения; 2. познакомить с алгоритмами и инструментами решения актуальных задач в области коммуникации в сфере профессиональной деятельности, а также в иных сферах жизнедеятельности (социальной, научной, бытовой); 3. увеличить скорость и улучшить качество чтения, обучить пользоваться следующими видами чтения: ознакомительным (информация), изучающим (аналитическим), просмотровым и поисковым (содержание и детали); 4. способствовать освоению новых и закреплению известных грамматических явлений и структур; 5. научить студентов логично излагать свои мысли, в том числе в форме эссе; 6. научить составлять резюме, аннотации, деловые письма, автобиографию; 7. выработать и углубить уже имеющиеся навыки разных видов чтения; 8. увеличить объем активного и пассивного профессионального словаря; 9. улучшить качество устной речи в части произношения (артикуляция, интонация, мелодика речи).

2. Место дисциплины в структуре образовательной программы

Дисциплина «Иностранный язык в профессиональной сфере» относится к обязательной части Блока 1 Дисциплины (модули) «Коммуникативный модуль». Индекс дисциплины Б1.О.03.04.

3. Перечень планируемых результатов обучения по дисциплине

Процесс изучения дисциплины направлен на формирование следующих компетенций:

Универсальные компетенции:

Категория универсальных компетенций	Код и наименование универсальной компетенции	Код и наименование индикатора достижения универсальной компетенции
Коммуникация	УК-4. Способен применять современные коммуникативные технологии, в том числе на иностранном(ых) языке(ах), для академического и профессионального взаимодействия	УК-4.1. Использует различные формы, виды и средства устной и письменной коммуникации, в том числе в профессиональных целях на русском и иностранном(ых) языке(ах).
		УК-4.2. Воспринимает, анализирует и критически оценивает устную и письменную деловую информацию на русском и

		иностранном(ых) языке(ах). УК-4.3. Владеет системой норм русского литературного языка и нормами иностранного(ых) языка(ов) в области устной речи и грамматики.
--	--	----------------------------------------------------------------------------------------------------------------------------------------------------------------------

В результате освоения дисциплины обучающийся должен:

Знать:	Уметь:	Владеть
УК-4. Способен применять современные коммуникативные технологии, в том числе на иностранном(ых) языке(ах), для академического и профессионального взаимодействия		
УК-4.1. Использует различные формы, виды и средства устной и письменной коммуникации, в том числе в профессиональных целях на русском и иностранном(ых) языке(ах).		
основные формы, виды и средства устной и письменной коммуникации	применять знания о существующих фонетических, лексических, грамматических и стилистических средствах английского языка	коммуникативными стратегиями и моделями для самостоятельного решения профессиональных задач
УК-4.2. Воспринимает, анализирует и критически оценивает устную и письменную деловую информацию на русском и иностранном(ых) языке(ах).		
онлайн ресурсы, базы данных и словари для аналитической работы с текстовой информацией, представленной на английском языке	применять методы и способы лингвистической обработки информации для последующего анализа, обобщения и систематизации	современными коммуникативными технологиями и средствами для анализа, перевода и критической оценки устного и письменного дискурса
УК-4.3. Владеет системой норм русского литературного языка и нормами иностранного(ых) языка(ов) в области устной речи и грамматики.		
фонетические, лексические, грамматические нормы и регистры английского языка; лексический минимум, фразеологические единицы общего и терминологического характера.	грамотно и свободно применять полученные знания для устного и письменного общения в деловой и повседневной сферах.	навыками профессиональной коммуникации на английском языке для решения различных задач профессиональной деятельности.

4. Структура и содержание дисциплины

Общая трудоемкость дисциплины составляет 4 з.е. 144 академических часа.
Форма промежуточной аттестации - зачет

№ п/п	Разделы и темы дисциплины	Семестр	ВСЕГО	Трудоемкость по видам учебных занятий (в акад. часах)			
				Из них контактная работа обучающихся с преподавателем			СР
				Лек	ПЗ	СРП	
1.	Учебный контракт. Профессиональный трек, личный бренд. (Personal brand)	3	17		9	2	6
2.	Коммуникация и профессиональная этика. (Ethics code)	3	17		9	2	6
3.	Литература, кинематограф, художественное искусство и неформальное общение. (Informal communication)	3	17		9	2	6
4.	Обучение в течение всей жизни мотивационное и сопроводительное письмо в университет.	3	17		9	2	6

	(Motivation letter or Statement of Purpose)						
5.	Научные гранты и прикладные исследования. (Grants and applied science)	4	17		9	2	6
6.	Методы и методология научного исследования: тест, эксперимент и интервью. (Scientific methodology and analysis)	4	17		9	2	6
7.	Графики и таблицы, описание и работа с данными. (Graphs and data)	4	17		9	2	6
8.	Презентация портфолио. Обратная связь. (Portfolio and feedback)	4	17		9	2	6
	Промежуточная аттестация (часы на подготовку к зачету)		8				
	ИТОГО		144		72	16	48

4.1. Содержание разделов и тем дисциплины

№ п/п	Разделы и темы дисциплины	Содержание
1	Учебный контракт. Профессиональный трек, личный бренд. (Personal brand)	Практика. Case study & discussion. Чтение. Виды чтения. Транскрипция, правила чтения. Просмотровое и поисковое чтение (выделение важной/нужной информации). Грамматика. Порядок слов в английском предложении (утвердительные, вопросительные и повелительные). Прилагательное.
2	Коммуникация и профессиональная этика. (Ethics code)	Практика. Case study & discussion. Чтение. Профессиональный словарь. Этикет. Принципы ведения дискуссии. Модальность высказывания. Дискурсивные маркеры и выражения. Сессия вопрос-ответ. Грамматика. Порядок слов в английском предложении (утвердительные, вопросительные и повелительные). Глагол. Модальные глаголы.
3	Литература, кинематограф, художественное искусство и неформальное общение. (Informal communication)	Практика. Case study & discussion. Устное и письменное высказывание (utterance and text). Ритм и интонация. Прогнозирование содержание речи по формальным речевым признакам. Чтение. Просмотровое и поисковое чтение (выделение важной/нужной информации). Грамматика. Части речи. Существительные (артикль, число). Местоимения (виды, функции). Прилагательные, (степени сравнения, формы). Вопросительные предложения.
4	Обучение в течение всей жизни мотивационное и сопроводительное письмо в университет. (Motivation letter and Cover letter)	Практика. Case study & essay. Чтение. Деловая коммуникация, поиск информации онлайн. Ознакомительное чтение (с общим охватом содержания). Просмотровое и поисковое чтение (выделение важной/нужной информации). Грамматика. Части речи. Существительные (артикль, число). Глаголы (формы, функции). Местоимения (виды, функции). Прилагательные, (степени сравнения, формы). Наречие (место в предложении, функции).
5	Научные гранты и прикладные исследования. (Grants and applied science)	Практика. Case study, annotation & abstract writing. Чтение. Изучающее чтение (детальное чтение, сопровождается конспектированием / реферированием / аннотированием содержания). Грамматика. Неопределенно-личные формы глагола. Пассивный залог. Сложносочиненное предложение. Сложноподчиненное предложение. Союзы и вводные слова.

6	Методы и методология научного исследования: тест, эксперимент и интервью. (Scientific methodology and analysis)	Практика. Case study. Review & refer. Чтение. Аналитическое чтение текстов по специальности (детальное чтение, сопровождается конспектированием / реферированием / аннотированием содержания, включает анализ лексических единиц и грамматических паттернов). Грамматика. Сослагательное наклонение. Анализ лексических единиц и грамматических паттернов.
7	Графики и таблицы, описание и работа с данными. (Graphs and data)	Практика. Case study & Data mining. Synopsis and summary writing. Чтение. Просмотровое и поисковое чтение (выделение важной/нужной информации). Грамматика. Числительные. Обзор информации. Анализ лексических единиц и грамматических паттернов.
8	Презентация портфолио. Обратная связь. (Portfolio and feedback)	Практика. Case study, Synopsis & Peer assessment. Грамматика. Структура текста и элементы высказывания (тезис и аргумент). Конспект. Чтение. Вычитывание и редактирование научного текста.

5. Перечень компетенций с указанием этапов формирования и средств оценки в процессе освоения дисциплины в рамках отдельных тем и разделов

ИДК	Показатели	Разделы и темы дисциплины	Оценочное средство для текущего контроля
УК- 4. Способен применять современные коммуникативные технологии, в том числе на иностранном(ых) языке(ах), для академического и профессионального взаимодействия			
УК-4.1	Знать: основные формы, виды и средства устной и письменной коммуникации	Учебный контракт. Профессиональный трек, личный бренд. (Personal brand) Коммуникация и профессиональная этика. (Ethics code) Литература, кинематограф, художественное искусство и неформальное общение. (Informal communication) Обучение в течение всей жизни мотивационное и сопроводительное письмо в университет. (Motivation letter and Cover letter) Научные гранты и прикладные исследования. (Grants and applied science) Методы и методология научного исследования: тест, эксперимент и интервью. (Scientific methodology and analysis) Графики и таблицы, описание и работа с данными. (Graphs and data) Презентация портфолио. Обратная связь. (Portfolio and feedback)	Устный опрос Письменные работы Работа с текстом
	Уметь: применять знания о существующих фонетических, лексических, грамматических и	Учебный контракт. Профессиональный трек, личный бренд. (Personal brand)	Устный опрос Письменные работы

	стилистических средствах английского языка	<p>Коммуникация и профессиональная этика. (Ethics code)</p> <p>Литература, кинематограф, художественное искусство и неформальное общение. (Informal communication)</p> <p>Обучение в течение всей жизни мотивационное и сопроводительное письмо в университет. (Motivation letter and Cover letter)</p> <p>Научные гранты и прикладные исследования. (Grants and applied science)</p> <p>Методы и методология научного исследования: тест, эксперимент и интервью. (Scientific methodology and analysis)</p> <p>Графики и таблицы, описание и работа с данными. (Graphs and data)</p> <p>Презентация портфолио. Обратная связь. (Portfolio and feedback)</p>	Работа с текстом
	Владеть: коммуникативными стратегиями и моделями для самостоятельного решения профессиональных задач	<p>Коммуникация и профессиональная этика. (Ethics code)</p> <p>Обучение в течение всей жизни мотивационное и сопроводительное письмо в университет. (Motivation letter and Cover letter)</p> <p>Научные гранты и прикладные исследования. (Grants and applied science)</p> <p>Методы и методология научного исследования: тест, эксперимент и интервью. (Scientific methodology and analysis)</p> <p>Графики и таблицы, описание и работа с данными. (Graphs and data)</p>	<p>Устный опрос</p> <p>Письменные работы</p> <p>Работа с текстом</p>
УК-4.2	Знать: онлайн ресурсы, базы данных и словари для аналитической работы с текстовой информацией, представленной на английском языке	<p>Обучение в течение всей жизни мотивационное и сопроводительное письмо в университет. (Motivation letter and Cover letter)</p> <p>Научные гранты и прикладные исследования. (Grants and applied science)</p> <p>Методы и методология научного исследования: тест, эксперимент и интервью. (Scientific methodology and analysis)</p> <p>Графики и таблицы, описание и работа с данными. (Graphs and data)</p>	<p>Устный опрос</p> <p>Письменные работы</p> <p>Работа с текстом</p>
	Уметь: применять методы и способы лингвистической обработки информации для последующего анализа, обобщения и систематизации	<p>Учебный контракт.</p> <p>Профессиональный трек, личный бренд. (Personal brand)</p> <p>Коммуникация и профессиональная этика. (Ethics code)</p> <p>Литература, кинематограф, художественное искусство и неформальное общение. (Informal communication)</p> <p>Обучение в течение всей жизни</p>	<p>Устный опрос</p> <p>Письменные работы</p> <p>Работа с текстом</p>

		<p>мотивационное и сопроводительное письмо в университет. (Motivation letter and Cover letter)</p> <p>Научные гранты и прикладные исследования. (Grants and applied science)</p> <p>Методы и методология научного исследования: тест, эксперимент и интервью. (Scientific methodology and analysis)</p> <p>Графики и таблицы, описание и работа с данными. (Graphs and data)</p> <p>Презентация портфолио. Обратная связь. (Portfolio and feedback)</p>	
	<p>Владеть: современными коммуникативными технологиями и средствами для анализа, перевода и критической оценки устного и письменного дискурса</p>	<p>Учебный контракт.</p> <p>Профессиональный трек, личный бренд. (Personal brand)</p> <p>Коммуникация и профессиональная этика. (Ethics code)</p> <p>Литература, кинематограф, художественное искусство и неформальное общение. (Informal communication)</p> <p>Обучение в течение всей жизни</p> <p>мотивационное и сопроводительное письмо в университет. (Motivation letter and Cover letter)</p> <p>Научные гранты и прикладные исследования. (Grants and applied science)</p> <p>Методы и методология научного исследования: тест, эксперимент и интервью. (Scientific methodology and analysis)</p> <p>Графики и таблицы, описание и работа с данными. (Graphs and data)</p> <p>Презентация портфолио. Обратная связь. (Portfolio and feedback)</p>	<p>Устный опрос</p> <p>Письменные работы</p> <p>Работа с текстом</p>
УК-4.3	<p>Знать: фонетические, лексические, грамматические нормы и регистры английского языка; лексический минимум, фразеологические единицы общего и терминологического характера.</p>	<p>Профессиональный трек, личный бренд. (Personal brand)</p> <p>Коммуникация и профессиональная этика. (Ethics code)</p> <p>Литература, кинематограф, художественное искусство и неформальное общение. (Informal communication)</p> <p>Обучение в течение всей жизни</p> <p>мотивационное и сопроводительное письмо в университет. (Motivation letter and Cover letter)</p> <p>Презентация портфолио. Обратная связь. (Portfolio and feedback)</p>	<p>Устный опрос</p> <p>Письменные работы</p> <p>Работа с текстом</p>
	<p>Уметь: грамотно и свободно применять полученные знания для устного и письменного общения в деловой и повседневной сферах.</p>	<p>Учебный контракт.</p> <p>Профессиональный трек, личный бренд. (Personal brand)</p> <p>Коммуникация и профессиональная этика. (Ethics code)</p> <p>Литература, кинематограф, художественное искусство и неформальное общение. (Informal communication)</p>	<p>Устный опрос</p> <p>Письменные работы</p> <p>Работа с текстом</p>

		<p>Научные гранты и прикладные исследования. (Grants and applied science)</p> <p>Презентация портфолио. Обратная связь. (Portfolio and feedback)</p>	
	<p>Владеть: навыками профессиональной коммуникации на английском языке для решения различных задач профессиональной деятельности</p>	<p>Учебный контракт.</p> <p>Профессиональный трек, личный бренд. (Personal brand)</p> <p>Коммуникация и профессиональная этика. (Ethics code)</p> <p>Литература, кинематограф, художественное искусство и неформальное общение. (Informal communication)</p> <p>Обучение в течение всей жизни мотивационное и сопроводительное письмо в университет. (Motivation letter and Cover letter)</p> <p>Научные гранты и прикладные исследования. (Grants and applied science)</p> <p>Методы и методология научного исследования: тест, эксперимент и интервью. (Scientific methodology and analysis)</p> <p>Графики и таблицы, описание и работа с данными. (Graphs and data)</p> <p>Презентация портфолио. Обратная связь. (Portfolio and feedback).</p>	<p>Устный опрос</p> <p>Письменные работы</p> <p>Работа с текстом</p>

6. Учебно-методическое обеспечение самостоятельной работы обучающихся

№ п/п	Разделы и темы дисциплины	Вид самостоятельной работы
1	Учебный контракт. Профессиональный трек, личный бренд. (Personal brand)	<p>Чтение. Отработка фонетики.</p> <p>Составление индивидуального словаря изучаемой лексики.</p> <p>Письменное задание.</p> <p>Учебный контракт студента.</p>
2	Коммуникация и профессиональная этика. (Ethics code)	<p>Чтение. Отработка фонетики.</p> <p>Составление индивидуального словаря изучаемой лексики.</p> <p>Письменное задание.</p>
3	Литература, кинематограф, художественное искусство и неформальное общение. (Informal communication)	<p>Чтение. Отработка фонетики.</p> <p>Составление индивидуального словаря изучаемой лексики.</p> <p>Письменное задание.</p>
4	Обучение в течение всей жизни мотивационное и сопроводительное письмо в университет. (Motivation letter and Cover letter)	<p>Чтение. Отработка фонетики.</p> <p>Составление индивидуального словаря изучаемой лексики.</p> <p>Письменное задание.</p>
5	Научные гранты и прикладные исследования. (Grants and applied science)	<p>Чтение. Отработка фонетики.</p> <p>Составление индивидуального словаря изучаемой лексики.</p> <p>Письменное задание.</p>
6	Методы и методология научного исследования: тест, эксперимент и интервью. (Scientific methodology and analysis)	<p>Чтение. Отработка фонетики.</p> <p>Составление индивидуального словаря изучаемой лексики.</p>

		Письменное задание.
7	Графики и таблицы, описание и работа с данными. (Graphs and data)	Чтение. Отработка фонетики. Составление индивидуального словаря изучаемой лексики. Письменное задание.
9	Презентация портфолио. Обратная связь. (Portfolio and feedback)	Составление индивидуального словаря изучаемой лексики. Письменные задания Портфолио

7. Перечень основной и дополнительной учебной литературы

а) основная литература:

№	Основная литература	Адрес электронного ресурса	Вид доступа
1	Громогласова, Т.И. English for University Students [Электронный ресурс]: учебное пособие / Громогласова Т.И., Афанасьева Л.С., Гордина Е.А.— Электрон. текстовые данные.— Новосибирск: Новосибирский государственный университет экономики и управления «НИИХ», 2019.— 260 с.—	http://www.iprbookshop.ru/95191.html	По логину и паролю
2	Английский язык (English for Psychology Students) : учебно-методическое пособие для студентов направлений подготовки: 030300.62 Психология, 050700.62 Специальное (дефектологическое) образование / составители Ю. В. Бопп, С. В. Овчаренко. — Сургут : Сургутский государственный педагогический университет, 2013. — 90 с. — ISBN 2227-8397. — Текст : электронный // Электронно-библиотечная система IPR BOOKS	http://www.iprbookshop.ru/86982.html	По логину и паролю
3	Мельничук, М. В. Английский язык. Grammar in Progress : учебное пособие / М. В. Мельничук, Г. В. Третьякова, Т. А. Танцура. — 3-е изд. — Москва : Прометей, 2019. — 182 с. — ISBN 978-5-907100-34-3. — Текст : электронный // Электронно-библиотечная система IPR BOOKS	http://www.iprbookshop.ru/94405.html	По логину и паролю
4	Лушникова, И. И. Communication. Science : учебно-методическое пособие / И. И. Лушникова. — Москва : Московский педагогический государственный университет, 2017. — 72 с. — ISBN 978-5-4263-0543-4. — Текст : электронный // Электронно-библиотечная система IPR BOOKS	http://www.iprbookshop.ru/75794.html	По логину и паролю

б) дополнительная литература:

№	Дополнительная литература	Адрес электронного ресурса	Вид доступа
1	Попов Е.Б. Иностраный язык для делового общения. Английский язык: учебное пособие / Попов Е.Б.— С.: Вузовское образование, 2013. 72— с.	http://www.iprbookshop.ru/16673	По логину и паролю
2	Попов, Е. Б. Miscellaneous items. Общеразговорный английский язык : учебное пособие / Е. Б. Попов. — 2-е изд. — Саратов :	http://www.iprbookshop.ru/79610.html	По логину и паролю

	Вузовское образование, 2019. — 132 с. — ISBN 978-5-4487-0457-4. — Текст : электронный // Электронно-библиотечная система IPR BOOKS : [сайт]. — (дата обращения: 17.03.2020). — Режим доступа: для авторизир. пользователей		
3	Дроздова, Т. Ю. English Grammar. Test File : учебное пособие / Т. Ю. Дроздова, А. И. Берестова, Н. А. Курочкина. — Санкт-Петербург : Антология, 2014. — 128 с. — ISBN 978-5-94962-264-3. — Текст : электронный // Электронно-библиотечная система IPR BOOKS	http://www.iprbookshop.ru/42433.html	По логину и паролю
4	Мургазина, Э. И. Tolerance in intercultural communication. Knowledge and skills (Толерантность в межкультурном общении. Знания и навыки) : учебное пособие / Э. И. Мургазина. — Казань : Казанский национальный исследовательский технологический университет, 2015. — 128 с. — ISBN 978-5-7882-1785-7. — Текст : электронный // Электронно-библиотечная система IPR BOOKS	http://www.iprbookshop.ru/61954.html	По логину и паролю

8. Ресурсное обеспечение дисциплины

Перечень ресурсов сети Интернет	1) Электронно-библиотечная система IPRbooks http://iprbookshop.ru 2) Электронная информационно-образовательная среда Института (Программа управления автоматизированной информационной системой дистанционного синхронного и асинхронного обучения «InStudy») https://dist.inpsycho.ru/
Лицензионное и свободно распространяемое программное обеспечение, том числе отечественного производства	Лицензионное ПО Microsoft Windows: Windows Professional 10 Russian Upgrade OLV NL Each AcademicEdition Additional Product (АКТ ПРЕДОСТАВЛЕНИЯ ПРАВ No Tr095234 от 23.09.2020, срок действия – Бессрочно) Лицензионное ПО Microsoft Office: Office Professional Plus 2019 Russian OLV NL Each AcademicEdition (АКТ ПРЕДОСТАВЛЕНИЯ ПРАВ No Tr095234 от 23.09.2020, срок действия – Бессрочно) Лицензионное ПО IBIK Aster: Электронная лицензия Pro-2 для Windows 7/8/10 Электронно-библиотечная система IPRbooks (лицензионный договор от 20.12.2021 №8748/21П, срок действия до 20.12.2024) Программа управления автоматизированной информационной системой дистанционного синхронного и асинхронного обучения «InStudy» (Свидетельство о государственной регистрации программы для ЭВМ «№ 2017611267, Срок действия – бессрочно.) 1С:Университет ПРОФ. Ред.2.2. Электронная поставка (Сублицензионный договор №059/101121/001 от 10.11.2021г., Акт на передачу прав 059/0000008590 от 16.11.2021г., срок действия – Бессрочно)
Перечень современных профессиональных баз данных и информационных справочных систем	Федеральный портал «Российское образование» http://www.edu.ru/ Электронный ресурс онлайн-словарь дефектологических терминов. http://www.defectology.ru/ Сетевое издание «Альманах Института коррекционной педагогики» Архив научно-методических журналов, отражающих результаты теоретических и прикладных научных исследований в области коррекционной педагогики и специальной психологии. https://alldef.ru/ru/o-zhkrnale Портал «Logopedia» Научно-практические и методические материалы по актуальным вопросам

	<p>современной логопедии и дефектологии, электронная библиотека дефектолога http://www.logopedia.by/</p> <p>Педагогическая библиотека Каталог книг (Педагогика. Психология. Дефектология. Логопедия. Управление образованием) http://www.pedlib.ru</p> <p><u>Информационный центр «Библиотека имени К. Д. Ушинского» РАО</u> Научная педагогическая библиотека http://gnpbu.ru/</p> <p>Портал «Педагогика – методики и технологии обучения» Методические материалы для воспитателей и учителей http://paidagogos.com.</p> <p>Бесплатная электронная библиотека онлайн «Единое окно доступа к образовательным ресурсам» http://window.edu.ru/</p> <p>Единая коллекция цифровых образовательных ресурсов Научно-практические и методические материалы http://school-collection.edu.ru/</p> <p>Научная электронная библиотека eLibrary.ru - Российский индекс научного цитирования (РИНЦ) Открытый портал информационных ресурсов (научных статей, сборников работ и монографий по различным направлениям наук) https://elibrary.ru/project_risc.asp</p> <p>База данных научных журналов на русском и английском языке ScienceDirect Открытый доступ к метаданным научных статей по различным направлениям наук Поиск рецензируемых журналов, статей, глав книг и контента открытого доступа http://www.sciencedirect.com/</p> <p>Портал «Psychology-OnLine.Net» Новости психологической науки, психологической практики и психологического образования http://www.psychology-online.net/</p> <p>Электронный ресурс «Психологическая лаборатория» Перечень психологических тестов http://vch.narod.ru/</p>
<p>Описание материально-технической базы</p>	<p>№ 410 Учебная аудитория для проведения занятий лекционного типа, занятий семинарского типа, курсового проектирования (выполнения курсовых работ), групповых и индивидуальных консультаций, текущего контроля и промежуточной аттестации (компьютерный класс) Специализированная мебель, оборудование и технические средства обучения: столы для обучающихся, стулья, рабочее место преподавателя; мультимедийный проектор, экран, ноутбуки с выходом в Интернет, магнитномаркерная доска, фломастеры. Наборы демонстрационного оборудования и учебно-наглядных пособий, обеспечивающие тематические иллюстрации, соответствующие рабочим программам дисциплин: Таблицы Английский язык (грамматика английского языка)</p>

9. Методические указания для обучающихся по освоению дисциплины

Аудиторная и самостоятельная работа студентов при изучении дисциплины «Иностранный язык в профессиональной сфере» предполагает, в первую очередь, работу с основной и дополнительной литературой, а также работу с текстами первоисточников. Результатами этой работы становятся выступления на семинарских занятиях, участие в обсуждении тем курса, выполнение письменных работ, а именно, контрольных работ.

Необходимо учесть:

- Готовиться можно индивидуально, парами или в составе малой группы (последние являются наиболее эффективными формами работы);
- Рабочая программа дисциплины в части целей, перечня знаний, умений, терминов и учебных вопросов может быть использована в качестве ориентира в организации обучения.
- Домашнее задание — это обязательный для всех обучающихся, дополнительный по отношению к основному курсу занятий, регулярный вид самостоятельной работы, который включает задания на аудирование, чтение, письменные упражнения, практику речи с целью постоянной отработки и совершенствования речевых навыков.
- Процесс обучения в высшей школе предусматривает практические занятия. Они предназначены для углубленного изучения дисциплины.

Подготовка к практическим занятиям:

- внимательно прочитайте материал предыдущих занятий, ознакомьтесь с учебным материалом по учебнику и учебным пособиям;
- выполните домашнее задание в указанные сроки;
- выпишите новые слова и выражения с переводом на русский язык;
- ответьте на контрольные вопросы по пройденным занятиям, готовьтесь дать развернутый ответ на каждый из вопросов;
- определите, какие учебные элементы остались для вас неясными и постарайтесь получить на них ответ заранее (до занятия) или во время текущих консультаций преподавателя;

10. Фонд оценочных средств для проведения текущего контроля успеваемости, промежуточной аттестации по дисциплине

Приложение № 1 к рабочей программе дисциплины

1. Фонд оценочных средств для проведения текущего контроля успеваемости

Задания для проведения текущего контроля успеваемости, критерии оценивания

1. Презентации (индивидуальная и групповая работа).

Презентация 1 «Личный бренд». Студенты готовят сообщения о своих ролевых моделях (в профессии и в жизни) и разбирают кейсы успешных людей, которые могли бы послужить примером технологии создания личного образа в профессиональном сообществе. Цель презентации: закрепление лексического материала, профорIENTATION, отработка навыков устной речи. Примерная тематика презентаций в рамках общей темы:

- Мой имидж
- Личный бренд, что это?
- Личный бренд и карьера
- Типаж и имидж героев в кино и литературе

Презентация 2 «Мой любимый фильм, книга, пр.».

Студенты готовят сообщение и презентацию о любимых видах искусства и конкретных примерах. Цель презентации за одну минуту рассказать о фильме, книге, музыкальном произведении и обсудить ее в неформальной обстановке. Аргументация, эмоционально-окрашенная лексика. Примерная тематика презентаций в рамках общей темы:

- Моя любимая сцена в к/ф...
- Цитата из моей любимой книги...
- Картина, которую я не могу забыть

Параметры оценивания презентации

Название критерия	Оцениваемые параметры
Тема презентации	Соответствие темы программе учебного раздела
Дидактические и методические цели и задачи презентации	Соответствие целей поставленной теме Достижение поставленных целей и задач
Выделение основных идей презентации	Соответствие целям и задачам Содержание умозаключений Вызывают ли интерес у аудитории Количество (рекомендуется не более 4-5)
Содержание	Достоверная информация Все заключения подтверждены достоверными источниками Язык изложения материала понятен аудитории Актуальность, точность и полезность содержания
Подбор информации для создания презентации	Графические иллюстрации для презентации Статистика Диаграммы и графики Примеры Сравнения Цитаты и т.д.
Подача материала проекта – презентации	Хронология Тематическая последовательность Логичность структуры
Логика и переходы во время проекта – презентации	От вступления к основной части От одной основной идеи (части) к другой От одного слайда к другому Гиперссылки
Заключение	Яркое высказывание - переход к заключению Повторение основных целей и задач выступления Выводы Подведение итогов

	Короткое и запоминающееся высказывание в конце
Дизайн презентации	Шрифт (читаемость) Корректно ли выбран цвет (фона, шрифта, заголовков) Элементы анимации
Техническое оформление	Грамматика Подходящий словарь (лексика, активная лексика) Наличие ошибок правописания и опечаток
Речь	Грамматика Подходящий словарь Интонационная окраска, эмоциональность Мимика и жесты для привлечения внимания аудитории

2. Обучающие симуляции (групповая работа).

Симуляция – это способ воспроизведения реалистичных процессов, событий, ситуаций, задач с целью интерактивного игрового обучения. Пространство игры создает среду с минимизацией рисков, в которой обучающиеся отрабатывают навыки и применяют полученные знания и могут анализировать допущенные ошибки.

Симуляция 1 «Идея на миллион, или как выиграть грант».

Студенты делятся на команды и готовят доклады об актуальных грантах и исследованиях в сфере их профессиональных интересов. Затем сравнивают их и обсуждают, в команде разрабатывают модель возможного решения профессиональной задачи, составляют питч и сопроводительное письмо с описанием возможного проекта.

Симуляция 2 «Что за график?».

Студенты должны подобрать графическую (инфографику) информацию и принести ее на занятие, преподаватель раздает графики разным участникам, их задача догадаться и рассказать, что изображено на графике, почему это важно. Далее группа выбирает несколько самых сложных / интересных графиков и те, кто их принес зачитывают описание графика из источника. Предварительно каждому необходимо составить словарик с необходимой лексикой.

Симуляция 3 «Поступление в магистратуру за рубежом».

Одна из основных задач: использование языка делового общения и формул вежливости, принятых в английской бизнес коммуникации.

Студенты должны составить мотивационное письмо, выслать его коллеге по группе, а адресат должен подобрать лучший вариант зарубежного вуза, учебной программы и тп. На занятии студенты представляют результаты, обсуждают интересные от кандидатов и предложения / требования / условия поступления в зарубежные университеты/ колледжи.

Параметры оценивания симуляции:

- Лексико-грамматическое оформление речи
- Стиль речи
- Фонетическое оформление речи
- Активность и вклад в общий ход симуляции
- Стратегический успех
- Понимание своей роли в данной сюжетно-ролевой ситуации
- Эффективное представление в ходе игры полученных при изучении раздела знаний
- Выражение своего восприятия правил игры и реализация их в образе, используя лексику, грамматику, фонетику.

3. Ролевые игры.

Ролевая игра 1 «Случай из жизни».

Для ролевой игры студенты в подгруппах заранее подбирают информацию о случаях нарушения профессиональной этики (из зарубежных фильмов / газетных / интернет публикаций), кратко инсценируют их на занятии (summary). Затем группа выбирает наиболее спорные / интересные кейсы (3-5) и участники подробно разбирают ошибки,

непрофессиональное поведение, дают совет, как следовало бы поступить. Примерная тематика презентаций в рамках общей темы:

- Непрофессиональное поведение коллег
- Мой босс – хам
- Кодекс профессиональной этики педагога
- Права и свободы

4. Диктоглосс.

Диктоглосс – это разновидность диктанта. Можно использовать с целью проверки знаний и отработки лингвистических навыков. Сущность диктоглосса заключается в воспроизведении продиктованного текста с максимально приближенной к оригиналу передачей информационно-содержательной стороны текста и с максимально возможным, лингвистически точным, адекватным использованием лексико-грамматических и стилистических форм. Это требует от студента активного использования целого комплекса взаимосвязанных умений и навыков, творческого подхода на базе имеющихся индивидуальных языковых ресурсов. Такая работа, как правило, проводится в группе. Конечный продукт – тексты, возникающие в результате личных и групповых усилий, служат отправной точкой для дальнейшего анализа (сравнения с оригиналом). В диктоглоссе студентам предлагается короткий текст, читаемый с нормальной скоростью. Во время прослушивания студенты фиксируют в тетради услышанные знакомые слова, и по окончании диктанта каждый имеет лишь небольшой набор изолированных слов или фрагментов. Затем каждая группа из 3-4 человек, получает задание воспроизвести цельную, осмысленную структуру услышанного текста в собственной версии. На завершающей стадии, подготовленные в подгруппах варианты, подвергаются сравнительному анализу, и одновременно проводится работа над ошибками. Основными критериями для подбора текста являются: уровни языковой коммуникативной компетенции; соответствие темы и содержания текста учебной программе и личным интересам студентов; учебная направленность предъявляемого языкового материала. Цит. по статье: http://www.rusnauka.com/10_ENXXIV_2007/Philologia/21821.doc.htm).

Диктоглосс 1

Why People Believe in Conspiracy Theories

<...> In a world where you might feel powerless and alienated, it can be appealing to believe that there are forces plotting against you and your interests. Once these beliefs take root, cognitive biases and mental shortcuts reinforce and strengthen them. Many of the same factors that fuel other types of problematic thinking, such as a belief in the paranormal, also contribute to conspiracy theories. And while such paranoid ideas are not new, the internet has helped transform the speed and manner in which they spread.

(<https://www.verywellmind.com/why-people-believe-in-conspiracy-theories-4690335>)

Диктоглосс 2.

Words That Make You Seem Smart . . .

<...>

Why. Often, an intelligent response to an assertion is “Why?” For example, I’m curious why you believe that people are more likely to establish and maintain immunity if interacting with others rather than sheltering in place?”

Insufficient. Nuanced policymaking is difficult because of insufficient data on what dose of exposure leads to what extent of disease, disaggregated by race, gender, and underlying conditions.

Evoke. This is a politically correct synonym for “trigger.” Yelling at someone who’s not wearing a mask risks evoking a verbal or even physical tirade and hardening the person’s position.

Reframe: to look at an issue from a different perspective. If we reframe mask-wearing as a sign of coolness rather than overreaction, we might improve the compliance rate.

Zeitgeist. That means spirit of an era. Users of the term "zeitgeist" recognize that recently developed orthodoxy need stand the test of some time before earning status as "truth." The current zeitgeist distrusts both politicians and the media, which militates against the public's wide decision-making regarding COVID as well as on other issues.

Wisdom. That refers to knowledge at a higher plane. One of society's challenges is how to infuse wisdom into people's behavior regarding COVID as well as more broadly

(<https://www.psychologytoday.com/intl/blog/how-do-life/202007/19-words-make-you-seem-smart>)

Параметры оценивания диктоглосса:

- адекватность использования лексических единиц
- грамматическое оформление текста
- способность к восприятию английской речи на слух
- способность видеть структуру английского предложения и текста в целом
- развитие краткосрочной памяти
- пунктуация
- орфография

5. Эссе

Содержание эссе

В эссе студент может:

- 1) проанализировать конкретный случай, пример, взятый из художественной или биографической литературы, кинематографа, общественной жизни или собственного опыта автора;
- 2) проанализировать проблему, не имеющую очевидного ответа и предложить свой вариант ее решения;
- 3) представить критический анализ какого-либо значимого для понимания определенной темы тезиса.

Структура эссе

Эссе не имеет жестко заданной структуры, т.к. она зависит от специфики конкретной темы и предпочтений автора. Однако в общем виде эссе может иметь следующую структуру:

1. Титульный лист (см. Приложение к Положению о курсовых работах). Является обязательным элементом любого эссе.
2. Введение. Во Введении кратко излагается суть проблемы, обосновывается ее выбор, актуальность и значимость. Здесь также формулируется цель данной работы, формулируется вопрос, ответ на который автор намерен изложить в ходе написания эссе. Объем Введения обычно составляет 0,5-1 страницы. Данный элемент является обязательной частью эссе любой формы. Однако обычно Введение не имеет своего подзаголовка и выделяется в отдельный раздел только содержательно.
3. Основная часть. Данный раздел занимает основной объем эссе. Здесь последовательно раскрывается выбранная тема. Основная часть может быть представлена в виде цельного текста или может быть разделена на несколько частей, имеющих свой подзаголовок. Обычно разделы (имеющие собственный подзаголовок) выделяются по принципу «один раздел – один тезис, мысль». Если Основная часть отделяется от Введения и Заключения, то она должна иметь содержательный заголовок. Заголовок «Основная часть» недопустим.
4. Заключение. В Заключении излагаются выводы, вытекающие из рассмотрения основного вопроса, обобщается авторская позиция по исследуемой проблематике. Объем Заключения обычно составляет 0,5-1 страницы. Данный элемент является обязательной частью эссе

любой формы.

5. Список литературы. Данный элемент структуры является обязательным для эссе. Однако количество включенных в него источников не регламентируется и определяется в каждом конкретном случае. Здесь приводятся библиографические описания только тех литературных источников, к которым есть отсылка в тексте. Библиографические описания всех источников, на которые есть ссылка в тексте, должны быть указаны в списке. Учебная литература (учебники, учебные и учебно-методические пособия) при написании эссе должна использоваться в минимальном объеме. При подготовке эссе в качестве литературных источников необходимо использовать преимущественно монографии, журнальные статьи (прежде всего, вышедшие за последние 5-7 лет).

Все ссылки на литературные источники должны быть оформлены в соответствии с требованиями, изложенными в Приложении к Положению о курсовых работах, так же, как и список литературы.

Стиль изложения

Эссе должно быть написано грамотно, в соответствии с нормами русского литературного и профессионального языка. При изложении материала необходимо следить за точностью формулировок и корректностью употребляемых терминов и понятий. Не следует использовать в качестве терминов слова, заимствованные из иностранных языков, если существуют эквивалентные понятия в русском языке. Перед тем, как работа будет сдана, текст должен быть проверен на наличие ошибок. Все орфографические, пунктуационные, стилистические ошибки, а также опечатки должны быть выверены. Наличие грамматических, орфографических и стилистических ошибок недопустимо.

Рекомендации по формулировке тем эссе

Тема для эссе должна формулироваться таким способом, чтобы она содержала в себе проблему/тему для рассуждения или объект для анализа. Соответственно, следует избегать формулировки тем, указывающих только на область (или понятие), поскольку такая формулировка может провоцировать скорее реферирование, нежели обсуждение. Другими словами, основная характеристика темы эссе – его проблематика.

Критерии и показатели оценки эссе

Знание и понимание теоретического материала – максимальная оценка 3 балла:

- определяет рассматриваемые понятия четко и полно, приводя соответствующие примеры;
- используемые понятия строго соответствуют теме;
- самостоятельность выполнения работы.

Анализ и оценка информации – максимальная оценка 3 балла:

- грамотно применяет категории анализа;
- умело использует приемы сравнения и обобщения для анализа взаимосвязи понятий и явлений;
- способен объяснить альтернативные взгляды на рассматриваемую проблему и прийти к сбалансированному заключению;
- диапазон используемого информационного пространства (студент использует большое количество различных источников информации);
- обоснованно интерпретирует текстовую информацию с помощью графиков и диаграмм;
- дает личную оценку проблеме.

Построение суждений – максимальная оценка 3 балла:

- ясность и четкость изложения;
- логика структурирования доказательств
- выдвинутые тезисы сопровождаются грамотной аргументацией;
- приводятся различные точки зрения и их личная оценка.

- общая форма изложения полученных результатов и их интерпретации соответствует жанру проблемной научной статьи.

Оформление работы – максимальная оценка 3 балла:

- работа отвечает основным требованиям к оформлению и использованию цитат;
- соблюдение лексических, фразеологических, грамматических и стилистических норм русского литературного языка;
- оформление текста с полным соблюдением правил русской орфографии и пунктуации;
- соответствие формальным требованиям.

Максимальное количество баллов за эссе – максимальная оценка 12 баллов.

Шкала оценивания эссе

Оценка	Кол-во баллов
Отлично	11-12 баллов
Хорошо	8-10 баллов
Удовлетворительно	6-7 баллов
Неудовлетворительно	5 и менее баллов

В качестве контрольных мероприятий рекомендуется написание эссе заданного типа на любую тему, связанную с проблематикой изучаемого раздела, например,

- People have different reasons for going to universities.
- My personal branding strategy.
- Important questions of professional ethics and human values.
- My favorite film / picture / music / book.
- The most important aspect of any job is money.
- Project and scientific research are the best means of study engagement and knowledge assessment in university.
- Social networks sociology.

6. Контрольное чтение

Контрольные задания на чтение проверяют, правильно ли студент извлекает информацию из прочитанного текста. Используются задания на общее понимание информации текста, запрашиваемой информации, полное понимание прочитанного, интерпретацию текста. Используются тексты общекультурной тематики и тексты по специальности.

Пример текста общекультурной тематики:

LOVE DRUG

after O' Henry

Jim, a poor young man, was a tenant at old Riddle's. Jim and Rosie, old Riddle's daughter, loved each other and wanted to get married but Rosie's father did not want to hear about it. He hoped to find a rich husband for his daughter.

Jim had a friend who worked at the chemist's. His name was Pilkins. Pilkins seemed to be a quiet man unable to do anything wrong. One afternoon Jim called at the chemist's. He looked excited, his face was red, he said to Pilkins: "Old Riddle has been angry with me lately though I don't know why. Probably he learned that Rosie and I loved each other. This week he hasn't allowed Rosie to go out with me. He doesn't want me to live in their house any longer. So Rosie and I decided to elope and get married this night. I'll be the happiest man if Rosie doesn't change her mind. One day she says she'll do it, the same evening she says she won't, she lacks courage. I'm at a loss what to do."

Pilkins was listening attentively to every word Jim said.

"So we're going to elope this night," Jim went on, "but I'm afraid that Rosie will change her mind again. You can help me, Pilkins."

"What do you mean?" Pilkins asked in surprise. "I say, Pilkins, is there some medicine that'll help Rosie keep her courage and love me more? I could give it to her at supper tonight. Then she wouldn't change her mind and we'd get married. Can you give me such medicine, Pilkins?" asked Jim...

Пример текста по специальности:

6 Experiments That Shaped Psychology

(verywellmind.com)

The history of psychology is filled with fascinating studies and classic psychology experiments that helped change the way we think about ourselves and human behavior. Sometimes the results of these experiments were so surprising they challenged conventional wisdom about the human mind and actions. In other cases, these experiments were also quite controversial.

Some of the most famous examples include Milgram's obedience experiment and Zimbardo's prison experiment. Explore some of these classic psychology experiments to learn more about some of the best-known research in psychology history.

[Harlow's Rhesus Monkey Experiments](#)

Martin Rogers/Getty Images

In a series of controversial experiments conducted in the late 1950s and early 1960s, psychologist [Harry Harlow](#) demonstrated the powerful effects of love on normal development. By showing the devastating effects of deprivation on young rhesus monkeys, Harlow revealed the importance of love for healthy childhood development. His experiments were often unethical and shockingly cruel, yet they uncovered fundamental truths that have heavily influenced our understanding of child development.

In one famous version of the experiments, infant monkeys were separated from their mothers immediately after birth and placed in an environment where they had access to either a wire monkey "mother" or a version of the faux-mother covered in a soft-terry cloth. While the wire mother provided food, the cloth mother provided only softness and comfort. Harlow found that while the infant monkeys would go to the wire mother for food, they vastly preferred the company of the soft and comforting cloth mother. The study demonstrated that maternal bonds were about much more than simply providing nourishment and that comfort and security played a major role in the formation of [attachments](#).

[Pavlov's Classical Conditioning Experiments](#)

Hulton Archive / Getty Images

The concept of [classical conditioning](#) is studied by every entry-level psychology student, so it may be surprising to learn that the man who first noted this phenomenon was not a psychologist at all. [Pavlov](#) was actually studying the digestive systems of dogs when he noticed that his subjects began to salivate whenever they saw his lab assistant. What he soon discovered through his experiments was that certain responses (drooling) could be conditioned by associating a previously neutral stimulus (metronome or buzzer) with a stimulus that naturally and automatically triggers a response (food). Pavlov's experiments with dogs established classical conditioning.

[The Asch Conformity Experiments](#)

Compassionate Eye Foundation / Getty Images

Researchers have long been interested in the degree to which people follow or rebel against social norms. During the 1950s, psychologist Solomon Asch conducted a series of experiments designed to demonstrate the powers of conformity in groups.³ The study revealed that people are surprisingly susceptible to going along with the group, even when they know the group is wrong. In Asch's studies, students were told that they were taking a vision test and were asked to identify which of three lines was the same length as a target line. When asked alone, the students were highly accurate in their assessments. In other trials, confederate participants intentionally picked

the incorrect line. As a result, many of the real participants gave the same answer as the other students, demonstrating how conformity could be both a powerful and subtle influence on human behavior. 4

[Skinner's Operant Conditioning Experiments](#)

Bettmann Archive / Getty Images

[Skinner](#) studied how behavior can be reinforced to be repeated or weakened to be extinguished. He designed the Skinner Box where an animal, often a rodent, would be given a food pellet or an electric shock. A rat would learn that pressing a level delivered a food pellet. Or the rat would learn to press the lever in order to halt electric shocks.⁴ Then the animal may learn to associate a light or sound with being able to get the reward or halt negative stimuli by pressing the lever. Furthermore, he studied whether continuous, fixed ratio, [fixed interval](#), variable ratio, and [variable interval reinforcement](#) led to faster response or learning.⁵

[Milgram's Obedience Experiments](#)

Isabelle Adam/Flicker/CC BY-NC-ND 2.0

In Milgram's experiment, participants were asked to deliver electrical shocks to a "learner" whenever an incorrect answer was given. In reality, the learner was actually a confederate in the experiment who pretended to be shocked. The purpose of the experiment was to determine how far people were willing to go in order to obey the commands of an authority figure. [Milgram](#) found that 65% of participants were willing to deliver the maximum level of shocks⁶ despite the fact that the learner seemed to be in serious distress or even unconscious.

Why This Experiment Is Notable

Milgram's experiment is one of the most controversial in psychology history. Many participants experienced considerable distress as a result of their participation and in many cases were never debriefed after the conclusion of the experiment. The experiment played a role in the development of ethical guidelines for the use of human participants in psychology experiments.⁶

[The Stanford Prison Experiment](#)

FilmMagic / Getty Images

[Philip Zimbardo's](#) famous experiment cast regular students in the roles of prisoners and prison guards. While the study was originally slated to last two weeks, it had to be halted after just six days because the guards became abusive and the prisoners began to show signs of extreme stress and anxiety.

Zimbardo's famous study⁷ was referred to after the abuses in Abu Ghraib came to light. Many experts believe that such group behaviors are heavily influenced by the power of the situation and the behavioral expectations placed on people cast in different roles.

It is worth noting criticisms of Zimbardo's experiment, however. While the general recollection of the experiment is that the guards became excessively abusive on their own as a natural response to their role, the reality is that they were explicitly instructed to mistreat the prisoners, potentially detracting from the conclusions of the study.⁸

1. Van rosmaalen L, Van der veer R, Van der horst FCP. [The nature of love: Harlow, Bowlby and Bettelheim on affectionless mothers.](#) *Hist Psychiatry.* 2020. doi:10.1177/0957154X19898997
2. Gantt WH. [Ivan Pavlov.](#) *Encyclopaedia Britannica.* Updated February 23, 2020.
3. Jeon, HL. [The environmental factor within the Solomon Asch Line Test.](#) *International Journal of Social Science and Humanity.* 2014;4(4):264-268. doi:10.7763/IJSSH.2014.V4.360
4. Koren M. B.F. Skinner: [The man who taught pigeons to play ping-pong and rats to pull levers.](#) *Smithsonian Magazine.* Published March 20, 2013.
5. B.F. Skinner Foundation. [A brief survey of operant behavior.](#)
6. Gonzalez-franco M, Slater M, Birney ME, Swapp D, Haslam SA, Reicher SD. [Participant concerns for the Learner in a Virtual Reality replication of the Milgram obedience study.](#) *PLoS ONE.* 2018;13(12):e0209704. doi:10.1371/journal.pone.0209704

7. Zimbardo PG. [Philip G. Zimbardo on his career and the Stanford Prison Experiment's 40th anniversary. Interview by Scott Drury, Scott A. Hutchens, Duane E. Shuttlesworth, and Carole L. White.](#) *Hist Psychol.* 2012;15(2):161-170. doi:10.1037/a0025884
8. Le texier T. [Debunking the Stanford Prison Experiment.](#) *Am Psychol.* 2019;74(7):823-839. doi:10.1037/amp0000401

В заданиях на отработку навыка чтения необходимо использовать разные техники чтения:

- **Исходящее чтение (в т.ч. аналитическое)** (analytical / study reading / reading for detail) — медленный вид чтения, целью которого является полное (100% информации) понимание содержания текста. Скорость не является существенным критерием, но желательно не меньше 50-60 слов в минуту.
- **Ознакомительное чтение** (normal fast reading/average reading/survey reading). Это, например, чтение художественной литературы. Цель — ознакомление с основным содержанием текста, полнота понимания составляет около 75% (main ideas and supporting details). Быстрый вид чтения, скорость не менее 180-200 слов в минуту (для английского языка).
- **Просмотровое чтение** (skimming). Цель — просмотр текста с целью определить, необходим ли он, определить, какие вопросы в нем поднимаются. Просматриваются заголовки, подзаголовки. Полнота понимания невелика, скорость около 500 слов в минуту.
- **Поисковое чтение** (scanning, search reading). Цель — поиск информации о которой известно, что она в тексте есть. Скорость — более 300 слов в минуту.

Упражнения для развития техники чтения.

- Упражнения для развития гибкости узнавания и укрупнения единиц восприятия. Например, быстро выбрать в каждом ряду слово, рифмующееся с первым/слово, которое не подходит по значению к остальным/предложение, в котором говорится о... , и так далее.
- Упражнения для свертывания внутреннего проговаривания (чтение текста с фиксированным временем).
- Упражнения для развития догадки по контексту (типа определения контекстуальных значений одного и того же слова).
- Упражнения, обучающие вероятностному прогнозированию (закончить предложение, расширить высказывание)
(<https://www.englishzoom.ru/stati-po-metodike-prepodavaniya/klassifikaciya-vidov-chteniya-2.html>)

Примерные задания для работы с текстами:

- Прочитать текст, используя SQ3R подход, используя одну из техник чтения
- Ответить на вопросы
- Описать контекст, жанр, задачи высказывания
- Составить краткое резюме текста
- Нарисовать интеллект карту (Mind map)
- Выписать слова в индивидуальный словарь (например, прилагательные, неправильные и правильные глаголы в прошедшем времени, наречия и тп.)

Параметры оценки контрольного чтения:

- Правильность извлечения запрашиваемой информации из текста
- Общее понимание текста
- Полное понимание текста
- Интерпретация текста
- Речевая догадка

7. Реферирование и аннотирование

Реферирование текстов является неотъемлемой частью подготовки студента-лингвиста.

«**Аннотация** (от лат. *annotatio* – замечание) – краткая характеристика текста (статьи, книги).

Структурно она состоит из двух частей: библиографического описания и текста аннотации. Библиографическое описание включает в себя фамилию и инициалы автора, название источника, место и время публикации. В тексте аннотации представлена информация об основном содержании текста, перечень проблем и сообщение, для кого он предназначен.

(http://agma.astranet.ru/files/Kafedry/RUSlang/Ruski_yazic_U4ebnaya_Rabota/posobie_po_reformirovaniu.pdf)

Параметры оценивания аннотации текстов

1. правильность понимания текста оригинала;
2. правильность формулировки темы статьи и проблематики статьи;
3. адекватность изложения основного содержания текста с помощью специальных языковых стандартов-клише;
4. правильность выбора регистра изложения;
5. грамматическое и пунктуационное (на письме) оформление текста

Реферат (от лат. *referre* – докладывать, сообщать) – краткое изложение основного содержания научной работы, статьи, книги. Реферирование представляет собой интеллектуальный творческий процесс, включающий осмысление исходного текста, аналитико-синтетическое преобразование информации: описание текста, целевое извлечение наиболее важной информации, ее перераспределение и создание нового текста. Структура реферата включает в себя вступление, основную часть и заключение. Во вступлении дается общая характеристика источника. В основной части называется тема, выделяются проблемы и кратко излагаются основные положения статьи. Заключение представляет собой выводы автора.

Различают рефераты **репродуктивные** (реферат-конспект, реферат-резюме) и **продуктивные** (реферат-обзор, реферат-доклад). Репродуктивные рефераты воспроизводят содержание первичного текста. Продуктивные рефераты предполагают критическое или творческое осмысление литературы. *Реферат-конспект* содержит в обобщенном виде фактографическую

информацию, иллюстративный материал, сведения о методах исследования, о полученных результатах и возможностях их применения. *Реферат-резюме* приводит только основные положения, тесно связанные с темой текста. В нем кратко характеризуются предмет исследования и результаты исследования. *Реферат-обзор* охватывает несколько первичных текстов, дает представление разных точек зрения по конкретному вопросу. *Реферат-доклад* дает анализ информации, приведенной в первоисточниках, и объективную оценку состояния проблемы».

(http://agma.astranet.ru/files/Kafedry/RUSlang/Ruski_yazic_U4ebnaya_Rabota/posobie_po_reformirovaniu.pdf)

Параметры оценивания реферирования текстов

1. правильность понимания текста оригинала
2. правильность описания текста
3. правомерность извлечения наиболее важной информации
4. умение адекватно трансформировать исходный текст (сохранение основной идеи и ее раскрытие)
5. выбор правильной структуры реферата (вступление, основная часть и заключение) и ее наполнение
6. выбор лексики правильного регистра

7. использование лексических клише
8. выбор грамматических структур нужного регистра
9. пунктуационное оформление текста

8. Краткое изложение, резюме (Summary)

Резюме представляет собой краткое содержание основных идей текста; это не просто изложение мыслей автора своими словами, но также выделение только существенных основных мыслей текста.

Цель составления summary – пополнение пассивного и активного лексического запаса; углубление и закрепление навыков анализировать, систематизировать, синтезировать и выделять главное в статьях профессиональной тематики; развитие умений и навыков передать свое понимание прочитанного на иностранном языке, демонстрируя свое владение лексическими и грамматическими навыками.

Широко известно, что выделение главной мысли представляет очень большую проблему для студентов. Многие, написав не одну дюжину summary, все равно не понимают, как правильно его составлять. Но не стоит забывать, что успешное написание подобных отрывков обязательно принесет вам удачу, откроет перед вами широкие горизонты выбора работы, включая возможность сотрудничества с зарубежными фирмами.

Параметры оценивания Резюме:

1. точно и адекватность передачи содержания текста оригинала
2. краткость и содержательность (только самая важная информация)
3. отсутствие повторов, подробных описаний и примеров
4. адекватная передача основной мысли первоначального текста
5. отсутствие полного цитирования текста оригинала
6. адекватное использование грамматических конструкций (преимущественно настоящее время)
7. адекватность использования лексических средств
8. соответствующий объем summary (не более 1/3 или 1/4 оригинала)
9. отсутствие неоднозначных трактовок
10. логическая и понятная структура
11. отсутствие прямой речи

9. Деловое письмо

Деловое письмо – это документ, применяемый для связи, передачи информации между двумя корреспондентами, которыми могут быть и юридические, и физические лица (партнеры, поставщики, клиенты, сотрудники и пр.).

Студентам можно предложить следующие виды деловых писем:

- коммерческие – используются при подготовке к заключению коммерческой сделки, а также при выполнении условий договоров;
- письмо-предложение – заявление лица о желании заключить сделку с указанием конкретных условий сделки;
- письмо-запрос - обращение одной стороны к другой о желании заключить сделку, как правило, без указания условий сделки либо уточнить какой-то вопрос при осуществлении сделки;
- рекламация, жалоба

Параметры оценки делового письма:

- Решение коммуникативной задачи (содержание, стиль)
- Организация текста (логичность, структурирование)
- Языковое оформление текста (лексика, грамматика, орфография, пунктуация)

Критерии оценки делового письма:

1. Лексика (словарный запас соответствует поставленной задаче, демонстрирует использование активной лексики раздела)
2. Грамматика (грамматические структуры соответствуют поставленной задаче, использует активные грамматические структуры раздела)
3. Орфография и пунктуация (пунктуационное и орфографическое оформление текста соответствует норме, допускаются некоторые ошибки)

Виды и формы отработки пропущенных занятий

Основной задачей введения обязательной отработки пропущенных учебных занятий является повышение ответственности студентов всех форм обучения за нарушение правил внутреннего распорядка. Пропущенные учебные занятия подлежат отработке.

Виды и формы самостоятельной работы, выполняемые обучающимися в течение семестра: Чтение. Отработка фонетики. Составление индивидуального словаря изучаемой лексики. Письменное задание.

Критерии и шкала оценки выполнения заданий для самостоятельной работы

- Если студент без ошибок и в срок выполнял задания, данные преподавателем, то ему ставится отметка «зачтено» в журнал преподавателя напротив соответствующего задания.
- Если студент с ошибками выполнил задание или не выполнил его вовсе, то ему ставится отметка «не зачтено».

Порядок организации работы

Преподаватель называет студенту даты пропущенных занятий и количество пропущенных учебных часов.

Форма отработки студентом пропущенного занятия выбирается преподавателем.

На отработку занятия студент должен явиться согласно расписанию консультативных часов преподавателя, которое имеется на кафедре.

При себе студент должен иметь: выданное ему задание и отчет по его выполнению.

Отработка студентом пропущенных лекций проводится в следующих формах:

1. самостоятельное выполнение практической работы, упражнений по теме пропущенного занятия с последующим собеседованием с преподавателем; решение ситуационных задач и доклад на тему, обозначенную преподавателем.
2. самостоятельное написание конспекта пройденного теоретического материала с последующим собеседованием с преподавателем.

Пропущенные практические занятия должны отрабатываться своевременно, до рубежного контроля (контрольная аттестация) по соответствующему разделу учебной дисциплины.

Преподаватель, согласно графику консультативных часов, принимает отработку пропущенного занятия у студента, делает соответствующую отметку. Отработка засчитывается, если студент демонстрирует зачетный уровень теоретической осведомленности по пропущенному материалу. Студенту, получившему незачетную оценку, отработка не засчитывается.

Зачетный уровень теоретической осведомленности заключается в том, что студент свободно оперирует терминологией, которая рассматривалась на занятии, которое подлежит отработке, отвечает развернуто на вопросы, подкрепляя материал примерами.

Студенты допускаются к зачету / экзамену по дисциплине при условии отработки

всех занятий, предусмотренных учебным планом данного семестра по данной дисциплине. Студенту, имеющему право на свободное посещение занятий, выдается график индивидуальной работы, согласованный на кафедрах и утвержденный деканом факультета.

Критерии оценки выполнения заданий

Текущая аттестация по дисциплине осуществляется преподавателем, ведущим учебные занятия (лекционные, практические) комплексно, по портфолио представленных работ и академической активности на практических занятиях.

Текущая аттестация по дисциплине осуществляется на занятиях по индивидуальным и групповым, контрольным и практическим работам (заданиям), ответам на вопросы (самоподготовки, дискуссионным и прочее).

При этом, объектами оценивания выступают:

- учебная дисциплина (активность на занятиях, своевременность выполнения различных видов заданий, посещаемость всех видов занятий по аттестуемой дисциплине);
- степень усвоения теоретических знаний по дисциплине;
- уровень овладения практическими умениями и навыками по всем видам учебной работы, предусмотренными настоящей программой;
- результаты самостоятельной работы.

Одним из документов, позволяющих оценить академическую активность обучающихся является Учебный контракт (индивидуальный учебный план) студента. Цель заключения учебного контракта – сформировать полностью осознанное отношение к предстоящей деятельности. Студент должен увидеть свои цели, задачи, оценить степень своего участия в процессе обучения. Контракт дает возможность сторонам (обучающему и обучающемуся) договориться об ответственности за участие в образовательном процессе, обсудить совместную стратегию достижения успеха.

Учебный контракт – документ, который заполняется обучающимся в начале семестра, он включает следующие разделы:

- данные о входном / выходном языковом уровне студента
- академический календарь (заполняется на весь год обучения: отчетные периоды, трудозатраты и планы по выполнению отдельных задач)
- программа дисциплины (ссылка на документ)
- задачи, работы и описание технологии (учебных действий \ операций) для изучения материала
- особые пожелания касательно процесса обучения и/или содержания
- отчет о проделанной работе
- работа в команде (отдельно указать виды заданий, выполненных посредством совместно-распределенной деятельности)

Задачи учебного контракта:

- Индивидуализация учебного трека
- Тайм-менеджмент
- Поэтапное планирование учебных задач и действий
- Рефлексия и оценка проделанной работы

Описание результатов обучения.

- Результаты обучения должны быть взаимно согласованы.
- Результаты обучения должны быть понятными и верифицируемыми в части достижений студента по завершении программы.
- Результаты обучения должны быть достижимыми в рамках указанного объема трудозатрат

- Результаты обучения должны быть связаны с соответствующими видами учебной деятельности, методами и критериями оценки.

2. Фонд оценочных средств для проведения промежуточной аттестации

Задания для проведения промежуточной аттестации по итогам освоения дисциплины

Форма проведения промежуточной аттестации обучающихся по дисциплине – зачет.

Студент допускается к зачету по дисциплине в случае выполнения им учебного плана по дисциплине: при наличии выполненных и защищенных работ (портфолио). В случае учебной задолженности студент обрабатывает пропущенные занятия в форме, предложенной преподавателем.

Зачет проводится в устной (презентация портфолио работ) и письменной форме (тест). Экзаменатору предоставляется право задавать студентам дополнительные вопросы, а также, помимо теоретических вопросов, давать задачи и примеры, связанные с курсом. При проведении зачета могут быть использованы технические средства.

Портфолио – инструмент, который используется для планирования, организации и документирования образовательного процесса. Составляется из образцов выполненных работ, эссе, результатов тестирования и прочих творческих и профессионально значимых заданий. Может включать CV, статьи и публикации, которые свидетельствуют об уровне сформированности тех или иных профессиональных компетенций.

Цели и задачи использования портфолио в обучении: развитие навыков самооценки учащихся, развитие дисциплины и навыков презентации профессиональных качеств и знаний (в т.ч. компетенций). Портфолио позволяет использовать индивидуальный подход к оценке результатов обучения, дает возможность учитывать результаты разных видов деятельности – учебной, творческой, социальной.

Составляя личное портфолио учащийся должен уметь самостоятельно оценить свои компетенции по параметрам, которые являются критериями оценки результатов внеаудиторной самостоятельной работы студента:

- уровень освоения учебного материала;
- умение использовать теоретические знания и практические умения при выполнении профессиональных задач;
- уровень сформированности общих и профессиональных компетенций.

Оценка портфолио (результатов индивидуальных заданий для самостоятельной работы, конспектов и эссе) осуществляется по критериям, представленным в пунктах 1 – 9.

Все работы должны быть структурированы и написаны с учетом официальных технических требований, предъявляемых к курсовой работе, в соответствии с Положением о курсовых работах (проектах), а также с учетом жанровой стилистики, лексических и грамматических правил русского языка. Портфолио должно быть оформлено надлежащим образом и сдано в указанный срок (просроченные работы оцениваются минимальным баллом).

Оценка	Критерии оценивания
Неудовлетворительно / не зачтено	Освоено и сдано менее 40 % объема учебного материала дисциплины*
Удовлетворительно / зачтено	Освоено и сдано более 40 % объема учебного материала дисциплины.
Хорошо / зачтено	Освоено и сдано более 60 % объема учебного материала дисциплины.
Отлично / зачтено	Освоено и сдано более 80 % объема учебного материала дисциплины.

Примечание:

*Содержание дисциплины освоено, если не менее 40 % заданий, направленных на формирование заявленной компетенции выполнены (см. параметры оценки зданий).

Обучаемый демонстрирует:

- 1) Осознанность умений – степень осознания обучающимся используемых учебных действий, умений, понимание сути выполняемых действий, умений;
- 2) Освоенность умений – степень затруднений, четкости, точности и быстроты исполнения учебных действий и умений;
- 3) Обобщенность умений – степень переноса освоенных видов учебных действий и умений на новый учебный материал.
- 4) Самостоятельность – степень выполнения учебных действий и умений самостоятельно, без посторонней помощи.
- 5) Инициативность – степень выполнения/применения учебных действий и умений по собственной инициативе обучающегося, наличии сформированной потребности в их выполнении.

Тест

Пример заданий для лексико-грамматического тестирования

Jane..... me that you are thinking of selling your car.

- a) tells
- b) had told
- c) is telling
- d) will tell

The life of Jill and Max since they both got new jobs.

- a) has improved
- b) had been improved
- c) improved
- d) have improved

Linda has lost her purse again. It's the third time this..... .

- a) has happened
- b) happens
- c) happened
- d) had happened

I to tell you my story now.

- a) want
- b) have wanted
- c) am wanting
- d) wanted

You look red and you are out of breath.?

- a) Have you been running
- b) Have you run
- c) Are you running
- d) Do you run

People traditionally coloured eggs at Easter.

- a) prepare
- b) have prepared
- c) are preparing
- d) were preparing

Where's the CD I gave you? What with it?

- a) have you done
- b) have you been doing
- c) are you doing
- d) did you do

We for a few hours when finally we saw a hut in the forest.

- a) had been walking
- b) were walking
- c) have walked
- d) walked

We're very good friends. We.....each other for ages.

- a) have known
- b) know
- c) have been knowing
- d) knew

Nobody, so the little girl took the sweets and biscuits from the shelf and put it in her pocket.

- a) was watching
- b) watched
- c) watches
- d) had watched

Roger has been working here.....

- a) for six months
- b) since six months
- c) six months ago
- d) at six months

Julia is away on holiday. She to Poland.

- a) has gone
- b) was gone
- c) is gone
- d) went

When the man realised I.....at him, heaway.

- a) was looking...turned
- b) looked...was turning
- c) was looking...was turning
- d) looked...turned

George offered me another whiskey but I decided I enough.

- a) had drunk
- b) am drinking
- c) drank
- d) have drunk

When I Alice yesterday she was dressing up.

- a) phoned
- b) was phoned
- c) had phoned
- d) has phoned

They out after lunch and they've just come back.

- a) went
- b) have gone
- c) are gone
- d) had gone

Come on, or the train!

- a) we'll miss
- b) we're missing
- c) we've missed
- d) we miss

I was walking in town the other day when I Mrs. Morris.

- a) met
- b) have met
- c) was meeting
- d) meet

' this week?' 'No, she's away on business.'

- a) Does Sarah work
- b) Is Sarah work
- c) Does work Sarah
- d) Works Sarah

.....to Dominica every year for your holidays?

- a) Do you go
- b) Were you going
- c) Have you gone
- d) Are you going

When he went into the bathroom, he found that the bath

- a) had overflowed
- b) overflowed
- c) overflows
- d) is overflowing

By the time I saw Veronica again, she Tom.

- a) had married
- b) marries
- c) married
- d) was marring

I I can't see as well as I used to.

- a) admit
- b) admits

- c) am admitting
- d) was admitting

I don't understand this sentence. What.....?

- a) does this word mean
- b) does mean this word
- c) means this word
- d) this word

It is already late, and my children yet.

- a) haven't come
- b) hadn't come
- c) don't come
- d) haven't been coming

When I entered their office, most peopleat their desks.

- a) were working
- b) have worked
- c) worked
- d) would work

Критерии итоговой оценки результатов освоения дисциплины

Критерии оценивания	Отлично/зачтено	Хорошо/зачтено	Удовлетворительно/зачтено	Неудовлетворительно/не зачтено
УК-4.1.				
Знает:	Полностью усвоил основные формы, виды и средства устной и письменной коммуникации	Имеет представление об основных формах, видах и средствах устной и письменной коммуникации	Имеет фрагментарные представления об основных формах, видах и средствах устной и письменной коммуникации	Не знает основные формы, видов и средств устной и письменной коммуникации
Умеет:	Свободно применять знания о существующих фонетических, лексических, грамматических и стилистических средствах английского языка	В достаточной степени умеет применять знания о существующих фонетических, лексических, грамматических и стилистических средствах английского языка	Демонстрирует частичные умения применять знания о существующих фонетических, лексических, грамматических и стилистических средствах английского языка	Не умеет применять знания о существующих фонетических, лексических, грамматических и стилистических средствах английского языка
Владеет:	В полной мере владеет коммуникативными стратегиями и моделями для самостоятельного решения профессиональных задач	Владеет некоторыми коммуникативными стратегиями и моделями для самостоятельного решения профессиональных задач	Частично владеет некоторыми коммуникативными стратегиями и моделями для самостоятельного решения профессиональных задач	Не владеет современными коммуникативными стратегиями и моделями для самостоятельного решения профессиональных задач
УК-4.2.				
Знает:	Хорошо знает и свободно пользуется словарями, базами	Имеет представление о словарях, базах данных и различных	Имеет фрагментарные представления о словарях, базах данных	Ничего не знает о словарях, базах данных и различных онлайн

	данных и различными онлайн ресурсами для аналитической работы с текстовой информацией, представленной на английском языке	онлайн ресурсах для аналитической работы с текстовой информацией, представленной на английском языке	и различных онлайн ресурсах для аналитической работы с текстовой информацией, представленной на английском языке	ресурсах для аналитической работы с текстовой информацией, представленной на английском языке
Умеет:	Свободно использует методы и способы лингвистической обработки информации для последующего анализа, обобщения и систематизации	Умеет использовать некоторые методы и способы лингвистической обработки информации для последующего анализа, обобщения и систематизации	Демонстрирует частичные умения использовать методы и способы лингвистической обработки информации для последующего анализа, обобщения и систематизации	Не умеет использовать методы и способы лингвистической обработки информации для последующего анализа, обобщения и систематизации
Владеет:	В полной мере владеет современными коммуникативными технологиями и средствами для анализа, перевода и критической оценки устного и письменного дискурса	Владеет некоторыми современными коммуникативными технологиями и средствами для анализа, перевода и критической оценки устного и письменного дискурса	Частично владеет некоторыми современными коммуникативными технологиями и средствами для анализа, перевода и критической оценки устного и письменного дискурса	Не владеет современными коммуникативными технологиями и средствами для анализа, перевода и критической оценки устного и письменного дискурса
УК-4.3.				
Знает:	Хорошо знает фонетические, лексические, грамматические нормы и регистры английского языка; лексический минимум единицы общего и терминологического характера	Имеет представление о фонетических, лексических, грамматических нормах и регистрах английского языка; лексический минимум единицы общего и терминологического характера	Имеет фрагментарные представления о фонетических, лексических, грамматических нормах и регистрах английского языка; лексический минимум единицы общего и терминологического характера	Не знает значительной части программного материала и не может ответить на вопросы преподавателя. Не знает фонетические, лексические, грамматические нормы и регистры английского языка; лексический минимум не сформирован.
Умеет:	Грамотно и свободно применять полученные знания для устного и письменного общения в деловой и повседневной сферах	Применять полученные знания для устного и письменного общения в деловой и повседневной сферах	Демонстрирует частичные умения применять полученные знания для устного и письменного общения в деловой и повседневной сферах	Не умеет применять полученные знания для устного и письменного общения в деловой и повседневной сферах
Владеет:	В полной мере владеет навыками профессиональной коммуникации на английском языке для решения различных задач профессиональной деятельности.	Владеет навыками профессиональной коммуникации на английском языке для решения различных задач профессиональной деятельности.	Частично владеет навыками профессиональной коммуникации на английском языке для решения задач профессиональной деятельности.	Не владеет навыками профессиональной коммуникации на английском языке для решения задач профессиональной деятельности.



**Московский
Институт
Психоанализа**

НЕГОСУДАРСТВЕННОЕ ОБРАЗОВАТЕЛЬНОЕ
ЧАСТНОЕ УЧРЕЖДЕНИЕ ВЫСШЕГО ОБРАЗОВАНИЯ

*Утверждена Ученым советом вуза
Протокол № 8 от 21.02.2024 года*

**РАБОЧАЯ ПРОГРАММА ДИСЦИПЛИНЫ
ПРАКТИКА ПРОФЕССИОНАЛЬНОГО ПЕРЕВОДА**

(наименование дисциплины в соответствии с учебным планом)

Направление подготовки/специальность	37.05.01 Клиническая психология
Направленность (профиль/специализация)	Клиническая психология
Уровень высшего образования	Специалитет
Форма обучения	Очная

Москва 2024

1. Цели и задачи освоения дисциплины

Цели освоения дисциплины	<p>Практика профессионального перевода – важная часть комплекса дисциплин, направленных на формирование у обучающихся иноязычной коммуникативной компетенции:</p> <ul style="list-style-type: none"> - языковой компетенции: знание фонетических, лексических и грамматических единиц. - дискурсивной компетенции: способность строить целостные логические высказывания в процессе устной и письменной профессионально значимой коммуникации - социолингвистической и стратегической компетенций: знание и умение использовать информацию о социальных и культурных особенностях коммуникации в иноязычной среде, в том числе в условиях дефицита языковых средств
Задачи дисциплины	<ol style="list-style-type: none"> 1. закрепить речевые нормы английского языка как основного средства международного общения; 2. познакомить с алгоритмами и инструментами решения актуальных задач в области коммуникации в сфере профессиональной деятельности, а также в иных сферах жизнедеятельности (социальной, научной, бытовой); 3. увеличить скорость и улучшить качество чтения, обучить пользоваться следующими видами чтения: ознакомительным (информация), изучающим (аналитическим), просмотровым и поисковым (содержание и детали); 4. способствовать освоению новых и закреплению известных грамматических явлений и структур; 5. научить студентов различным технологиям и стратегиям перевода; 6. научить делать письменный реферативный и аннотированный перевод, переводить деловые письма; 7. выработать и углубить уже имеющиеся навыки разных видов чтения; 8. увеличить объем активного и пассивного профессионального словаря; 9. улучшить качество устной речи в части произношения (артикуляция, интонация, мелодика речи).

2. Место дисциплины в структуре образовательной программы

Дисциплина «Практика профессионального перевода» относится к обязательной части Блока 1 Дисциплины (модули) «Коммуникативный модуль». Индекс дисциплины Б1.О.03.05.

3. Перечень планируемых результатов обучения по дисциплине

Процесс изучения дисциплины направлен на формирование следующих компетенций:

Универсальные компетенции:

Категория универсальных компетенций	Код и наименование универсальной компетенции	Код и наименование индикатора достижения универсальной компетенции
Коммуникация	УК-4. Способен применять современные коммуникативные технологии, в том числе на иностранном(ых) языке(ах), для академического и профессионального взаимодействия	УК-4.1. Использует различные формы, виды и средства устной и письменной коммуникации, в том числе в профессиональных целях на русском и иностранном(ых) языке(ах).
		УК-4.2. Воспринимает, анализирует и критически оценивает устную и письменную деловую информацию на русском и иностранном(ых) языке(ах).
		УК-4.3. Владеет системой норм русского

		литературного языка и нормами иностранного(ых) языка(ов) в области устной речи и грамматики.
--	--	----------------------------------------------------------------------------------------------

В результате освоения дисциплины обучающийся должен:

Знать:	Уметь:	Владеть
УК-4. Способен применять современные коммуникативные технологии, в том числе на иностранном(ых) языке(ах), для академического и профессионального взаимодействия		
УК-4.1. Использует различные формы, виды и средства устной и письменной коммуникации, в том числе в профессиональных целях на русском и иностранном(ых) языке(ах).		
основные формы, виды и средства устной и письменной коммуникации	применять знания о существующих фонетических, лексических, грамматических и стилистических средствах английского языка	коммуникативными стратегиями и моделями для самостоятельного решения профессиональных задач
УК-4.2. Воспринимает, анализирует и критически оценивает устную и письменную деловую информацию на русском и иностранном(ых) языке(ах).		
онлайн ресурсы, базы данных и словари для аналитической работы с текстовой информацией, представленной на английском языке	применять методы и способы лингвистической обработки информации для последующего анализа, обобщения и систематизации	современными коммуникативными технологиями и средствами для анализа, перевода и критической оценки устного и письменного дискурса
УК-4.3. Владеет системой норм русского литературного языка и нормами иностранного(ых) языка(ов) в области устной речи и грамматики.		
фонетические, лексические, грамматические нормы и регистры английского языка; лексический минимум, фразеологические единицы общего и терминологического характера.	грамотно и свободно применять полученные знания для устного и письменного общения в деловой и повседневной сферах.	навыками профессиональной коммуникации на английском языке для решения различных задач профессиональной деятельности.

4. Структура и содержание дисциплины

Общая трудоемкость дисциплины составляет 2 з.е. 72 академических часа.

Форма промежуточной аттестации - зачет

№ п/п	Разделы и темы дисциплины	Семестр	ВСЕГО	Трудоемкость по видам учебных занятий (в акад. часах)			
				Из них контактная работа обучающихся с преподавателем			СР
				Лек	ПЗ	СРП	
1.	Проблемы перевода и задачи переводчика.	5	11		6	1	4
2.	Виды и стратегии перевода.	5	12		6	1	5
3.	Лексико-семантические приемы перевода.	5	15		8	2	5
4.	Грамматические и стилистические приемы перевода.	5	15		8	2	5
5.	Техника перевода. Практикум.	5	15		8	2	5
	Промежуточная аттестация (часы на подготовку к зачету)		4				
	ИТОГО		72		36	8	24

4.1. Содержание разделов и тем дисциплины

№ п/п	Разделы и темы дисциплины	Содержание
1	Проблемы перевода и задачи переводчика.	Общие вопросы перевода. Задачи переводчика в ситуациях устного и письменного перевода. Переводческая запись. Работа со словарями разного типа и электронными базами данных, составление рабочего глоссария. Перевод научных и публицистических текстов и его специфика. Обслуживание психолого-педагогических международных конференций (устный последовательный перевод и перевод с листа). Адекватность и эквивалентность перевода
2	Виды и стратегии перевода.	Предпереводческий анализ. Контекст: лингвистический, экстралингвистический. Способы перевода. Перевод устный и письменный: устный последовательный, синхронный, перевод с листа, письменный перевод, реферативный перевод и перевод - аннотация
3	Лексико-семантические приемы перевода.	Лексический аспект перевода. Штампы и клише в официально-деловом стиле речи. Лексические приемы перевода: транскрипция и транслитерация, калькирование. Лексические проблемы перевода. Безэквивалентная лексика и перевод реалий: транскрипция, транслитерация, калькирование, описательный и приближительный перевод. Лексические трансформации: дифференциация значений; конкретизация значений; генерализация значений; смысловое развитие; антонимический перевод; целостное преобразование; компенсация потерь в процессе перевода
4	Грамматические и стилистические приемы перевода.	Понятие трансформаций. Факторы, влияющие на применение грамматических трансформаций. Синтаксическая функция предложения. Лексическое наполнение; смысловая структура; контекст (окружение) предложения; экспрессивно-стилистическая функция. Грамматические трансформации: дословный перевод, членение и объединение предложения, перестановка членов предложения Перевод профессионализмов, безэквивалентная лексика.
5	Техника перевода. Практикум.	Этапы переводческого процесса. Техника работы со словарем. Машинный перевод и постредактирование: адаптация и обработка текста

5. Перечень компетенций с указанием этапов формирования и средств оценки в процессе освоения дисциплины в рамках отдельных тем и разделов

ИДК	Показатели	Разделы и темы дисциплины	Оценочное средство для текущего контроля
УК- 4. Способен применять современные коммуникативные технологии, в том числе на иностранном(ых) языке(ах), для академического и профессионального взаимодействия			
УК-4.1	Знать: основные формы, виды и средства устной и письменной коммуникации	Лексико-семантические приемы перевода. Техника перевода. Практикум.	Устный опрос Письменные работы Работа с текстом
	Уметь: применять знания о существующих фонетических, лексических, грамматических и стилистических средствах английского языка	Проблемы перевода и задачи переводчика. Лексико-семантические приемы перевода. Техника перевода. Практикум.	Устный опрос Письменные работы Работа с текстом

	Владеть: коммуникативными стратегиями и моделями для самостоятельного решения профессиональных задач	Проблемы перевода и задачи переводчика. Виды и стратегии перевода. Лексико-семантические приемы перевода. Грамматические и стилистические приемы перевода. Техника перевода. Практикум.	Устный опрос Письменные работы Работа с текстом
УК-4.2	Знать: онлайн ресурсы, базы данных и словари для аналитической работы с текстовой информацией, представленной на английском языке	Лексико-семантические приемы перевода. Техника перевода. Практикум.	Устный опрос Письменные работы Работа с текстом
	Уметь: применять методы и способы лингвистической обработки информации для последующего анализа, обобщения и систематизации	Виды и стратегии перевода. Грамматические и стилистические приемы перевода. Техника перевода. Практикум.	Устный опрос Письменные работы Работа с текстом
	Владеть: современными коммуникативными технологиями и средствами для анализа, перевода и критической оценки устного и письменного дискурса	Виды и стратегии перевода. Техника перевода. Практикум.	Устный опрос Письменные работы Работа с текстом
УК-4.3	Знать: фонетические, лексические, грамматические нормы и регистры английского языка; лексический минимум, фразеологические единицы общего и терминологического характера.	Проблемы перевода и задачи переводчика. Лексико-семантические приемы перевода. Техника перевода. Практикум.	Устный опрос Письменные работы Работа с текстом
	Уметь: грамотно и свободно применять полученные знания для устного и письменного общения в деловой и повседневной сферах.	Лексико-семантические приемы перевода. Грамматические и стилистические приемы перевода. Техника перевода. Практикум.	Устный опрос Письменные работы Работа с текстом
	Владеть: навыками профессиональной коммуникации на английском языке для решения различных задач профессиональной деятельности	Лексико-семантические приемы перевода. Грамматические и стилистические приемы перевода.	Устный опрос Письменные работы Работа с текстом

6. Учебно-методическое обеспечение самостоятельной работы обучающихся

№ п/п	Разделы и темы дисциплины	Вид самостоятельной работы
1	Проблемы перевода и задачи переводчика.	Чтение. Отработка фонетики. Составление индивидуального словаря изучаемой лексики. Письменное задание. Учебный контракт студента.
2	Виды и стратегии перевода.	Чтение. Отработка фонетики. Составление индивидуального словаря изучаемой лексики. Письменное задание.
3	Лексико-семантические приемы перевода.	Чтение. Отработка фонетики. Составление индивидуального словаря изучаемой лексики. Письменное задание.

4	Грамматические и стилистические приемы перевода.	Чтение. Отработка фонетики. Составление индивидуального словаря изучаемой лексики. Письменное задание.
5	Техника перевода. Практикум.	Чтение. Отработка фонетики. Составление индивидуального словаря изучаемой лексики. Письменное задание.

7. Перечень основной и дополнительной учебной литературы

а) основная литература:

№	Основная литература	Адрес электронного ресурса	Вид доступа
1	Андреева, Е. Д. Теория перевода. Технология перевода : учебное пособие / Е. Д. Андреева. — Оренбург : Оренбургский государственный университет, ЭБС АСВ, 2017. — 153 с. — ISBN 978-5-7410-1737-1. — Текст : электронный // Электронно-библиотечная система IPR BOOKS : [сайт].	http://www.iprbookshop.ru/71336.html	По логину и паролю
2	Яковлев, А. А. Перевод и межкультурное взаимодействие : учебное пособие / А. А. Яковлев. — Красноярск : Сибирский федеральный университет, 2017. — 236 с. — ISBN 978-5-7638-3603-5. — Текст : электронный // Электронно-библиотечная система IPR BOOKS : [сайт].	http://www.iprbookshop.ru/84294.html	По логину и паролю
3	Мельничук, М. В. Английский язык. Grammar in Progress : учебное пособие / М. В. Мельничук, Г. В. Третьякова, Т. А. Танцура. — 3-е изд. — Москва : Прометей, 2019. — 182 с. — ISBN 978-5-907100-34-3. — Текст : электронный // Электронно-библиотечная система IPR BOOKS	http://www.iprbookshop.ru/94405.html	По логину и паролю
4	Лушников, И. И. Communication. Science : учебно-методическое пособие / И. И. Лушников. — Москва : Московский педагогический государственный университет, 2017. — 72 с. — ISBN 978-5-4263-0543-4. — Текст : электронный // Электронно-библиотечная система IPR BOOKS	http://www.iprbookshop.ru/75794.html	По логину и паролю

б) дополнительная литература:

№	Дополнительная литература	Адрес электронного ресурса	Вид доступа
1	Попов Е.Б. Иностраный язык для делового общения. Английский язык: учебное пособие / Попов Е.Б.— С.: Вузовское образование, 2013. 72— с.	http://www.iprbookshop.ru/16673	По логину и паролю
2	Белова, Н. А. Перевод с английского языка на русский : практикум для СПО / Н. А. Белова. — Саратов : Профобразование, 2020. — 107 с. — ISBN 978-5-4488-0628-5. — Текст : электронный // Электронно-библиотечная система IPR BOOKS : [сайт]. — URL:	http://www.iprbookshop.ru/92142.html	По логину и паролю
3	Быкова, И. А. Перевод научной литературы по специальности : учебное пособие / И. А. Быкова, Е. А. Нотина, В. Э. Улюмджиева. — Москва :	http://www.iprbookshop.ru/91046.html	По логину и паролю

	Российский университет дружбы народов, 2018. — 88 с. — ISBN 978-5-209-08477-8. — Текст : электронный // Электронно-библиотечная система IPR BOOKS : [сайт].		
4	Муртазина, Э. И. Tolerance in intercultural communication. Knowledge and skills (Толерантность в межкультурном общении. Знания и навыки) : учебное пособие / Э. И. Муртазина. — Казань : Казанский национальный исследовательский технологический университет, 2015. — 128 с. — ISBN 978-5-7882-1785-7. — Текст : электронный // Электронно-библиотечная система IPR BOOKS	http://www.iprbookshop.ru/61954.html	По логину и паролю

8. Ресурсное обеспечение дисциплины

Перечень ресурсов сети Интернет	1) Электронно-библиотечная система IPRbooks http://iprbookshop.ru 2) Электронная информационно-образовательная среда Института (Программа управления автоматизированной информационной системой дистанционного синхронного и асинхронного обучения “InStudy”) https://dist.inpsycho.ru/
Лицензионное и свободно распространяемое программное обеспечение, том числе отечественного производства	Лицензионное ПО Microsoft Windows: Windows Professional 10 Russian Upgrade OLV NL Each AcademicEdition Additional Product (АКТ ПРЕДОСТАВЛЕНИЯ ПРАВ No Tr095234 от 23.09.2020, срок действия – Бессрочно) Лицензионное ПО Microsoft Office: Office Professional Plus 2019 Russian OLV NL Each AcademicEdition (АКТ ПРЕДОСТАВЛЕНИЯ ПРАВ No Tr095234 от 23.09.2020, срок действия – Бессрочно) Лицензионное ПО IBIK Aster: Электронная лицензия Pro-2 для Windows 7/8/10 Электронно-библиотечная система IPRbooks (лицензионный договор от 20.12.2021 №8748/21П, срок действия до 20.12.2024) Программа управления автоматизированной информационной системой дистанционного синхронного и асинхронного обучения «InStudy» (Свидетельство о государственной регистрации программы для ЭВМ «№ 2017611267, Срок действия – бессрочно.) 1С:Университет ПРОФ. Ред.2.2. Электронная поставка (Сублицензионный договор №059/101121/001 от 10.11.2021г., Акт на передачу прав 059/0000008590 от 16.11.2021г., срок действия – Бессрочно)
Перечень современных профессиональных баз данных и информационных справочных систем	Федеральный портал «Российское образование» http://www.edu.ru/ Электронный ресурс онлайн-словарь дефектологических терминов. http://www.defectology.ru/ Сетевое издание «Альманах Института коррекционной педагогики» Архив научно-методических журналов, отражающих результаты теоретических и прикладных научных исследований в области коррекционной педагогики и специальной психологии. https://alldef.ru/ru/o-zhkrnale Портал «Logopedia» Научно-практические и методические материалы по актуальным вопросам современной логопедии и дефектологии, электронная библиотека дефектолога http://www.logopedia.by/ Педагогическая библиотека Каталог книг (Педагогика. Психология. Дефектология. Логопедия. Управление образованием) http://www.pedlib.ru Информационный центр «Библиотека имени К. Д. Ушинского» РАО Научная педагогическая библиотека

	<p>http://gnpbu.ru/</p> <p>Портал «Педагогика – методики и технологии обучения» Методические материалы для воспитателей и учителей http://paidagogos.com.</p> <p>Бесплатная электронная библиотека онлайн «Единое окно доступа к образовательным ресурсам» http://window.edu.ru/</p> <p>Единая коллекция цифровых образовательных ресурсов Научно-практические и методические материалы http://school-collection.edu.ru/</p> <p>Научная электронная библиотека eLibrary.ru - Российский индекс научного цитирования (РИНЦ) Открытый портал информационных ресурсов (научных статей, сборников работ и монографий по различным направлениям наук) https://elibrary.ru/project_risc.asp</p> <p>База данных научных журналов на русском и английском языке ScienceDirect Открытый доступ к метаданным научных статей по различным направлениям наук Поиск рецензируемых журналов, статей, глав книг и контента открытого доступа http://www.sciencedirect.com/</p> <p>Портал «Psychology-OnLine.Net» Новости психологической науки, психологической практики и психологического образования http://www.psychology-online.net/</p> <p>Электронный ресурс «Психологическая лаборатория» Перечень психологических тестов http://vch.narod.ru/</p>
<p>Описание материально-технической базы</p>	<p>№ 410 Учебная аудитория для проведения занятий лекционного типа, занятий семинарского типа, курсового проектирования (выполнения курсовых работ), групповых и индивидуальных консультаций, текущего контроля и промежуточной аттестации (компьютерный класс) Специализированная мебель, оборудование и технические средства обучения: столы для обучающихся, стулья, рабочее место преподавателя; мультимедийный проектор, экран, ноутбуки с выходом в Интернет, магнитномаркерная доска, фломастеры. Наборы демонстрационного оборудования и учебно-наглядных пособий, обеспечивающие тематические иллюстрации, соответствующие рабочим программам дисциплин: Таблицы Английский язык (грамматика английского языка)</p>

10. Методические указания для обучающихся по освоению дисциплины

Аудиторная и самостоятельная работа студентов при изучении курса «Практика профессионального перевода» предполагает, в первую очередь, работу с основной и дополнительной литературой, а также работу с текстами первоисточников. Результатами этой работы становятся участие в обсуждении тем курса, выполнение письменных упражнений, контрольных работ.

Необходимо учесть:

- Готовиться можно индивидуально, парами или в составе малой группы (последние являются наиболее эффективными формами работы);

- Рабочая программа дисциплины в части целей, перечня знаний, умений, терминов и учебных вопросов может быть использована в качестве ориентира в организации обучения.
- Домашнее задание — это обязательный для всех обучающихся, дополнительный по отношению к основному курсу занятий, регулярный вид самостоятельной работы, который включает задания на аудирование, чтение, письменные упражнения, практику речи с целью постоянной отработки и совершенствования речевых навыков.
- Процесс обучения в высшей школе предусматривает практические занятия. Они предназначены для углубленного изучения дисциплины.

Подготовка к практическим занятиям:

- внимательно прочитайте материал предыдущих занятий, ознакомьтесь с учебным материалом по учебнику и учебным пособиям;
- выполните домашнее задание в указанные сроки;
- выпишите новые слова и выражения с переводом на русский язык;
- ответьте на контрольные вопросы по пройденным занятиям, готовьтесь дать развернутый ответ на каждый из вопросов;
- определите, какие учебные элементы остались для вас неясными и постарайтесь получить на них ответ заранее (до занятия) или во время текущих консультаций преподавателя;

10. Фонд оценочных средств для проведения текущего контроля успеваемости, промежуточной аттестации по дисциплине

Приложение № 1 к рабочей программе дисциплины

1. Фонд оценочных средств для проведения текущего контроля успеваемости

Задания для проведения текущего контроля успеваемости, критерии оценивания

- **Обучающие симуляции.**

Симуляция – это способ воспроизведения реалистичных процессов, событий, ситуаций, задач с целью интерактивного игрового обучения. Пространство игры создает среду с минимизацией рисков, в которой обучающиеся отрабатывают навыки и применяют полученные знания и могут анализировать допущенные ошибки.

Симуляция 1 «Перевод на конференции».

Студенты готовят короткие доклады (pitch) об актуальных темах в сфере их профессиональных интересов. Затем каждый выступающий пересылает тезисы своего доклада в облачное хранилище, где их выбирает партнер – «переводчик», ориентируясь на интересующую тему, переводчик готовится к синхронному переводу докладчика (составляет глоссарий, делает перевод тезисов, прочитывает вслух переведенный текст и тп.). На занятии проигрывается ситуация, переводчик должен быть готов к работе на сессии «Вопрос-ответ» (неподготовленный последовательный перевод с русского на английский и обратно).

Симуляция 2 «Срочный перевод».

Студенты делятся на команды. Каждая команда получает задачу отредактировать машинный перевод текста (русский-английский). Результат зачитывается вслух. Группа, выполнившая задачу лучше и быстрее всех, выигрывает. * задачу можно усложнить, удалив *части текста*, таким образом, переводчик должен не только отредактировать перевод, но и восстановить весь текст.

Пример текста:

Original	Machine translation
<p>Cognitive Behavior Therapy with Internet Addicts: Treatment Outcomes and Implications Abstract</p> <p>Research over the last decade has identified Internet addiction as a new and often unrecognized clinical disorder that impact a user's ability to control online use to the extent that it can cause relational, occupational, and social problems. While much of the literature explores the psychological and social factors underlying Internet addiction, little if any empirical evidence exists that examines specific treatment outcomes to deal with this new client population. Researchers have suggested using cognitive behavioral therapy (CBT) as the treatment of choice for Internet addiction, and addiction recovery in general has utilized CBT as part of treatment planning. To investigate the efficacy of using CBT with Internet addicts, this study investigated 114 clients who suffered from Internet addiction and received CBT at the Center for Online Addiction. This study employed a survey research design, and outcome variables such as client motivation, online time management, improved social relationships, improved sexual functioning, engagement in offline activities, and ability to abstain from problematic applications were evaluated on the 3rd, 8th, and 12th sessions and over a 6-month follow-up. Results suggested that Caucasian, middle-aged males with at least a 4-year</p>	<p>Когнитивно-поведенческая терапия с интернет-аддиктами: результаты лечения и последствия Абстрактный</p> <p>Исследования, проведенные в последнее десятилетие, выявили интернет-зависимость как новое и часто непризнанное клиническое расстройство, которое влияет на способность пользователя контролировать использование интернета в той степени, в какой это может вызвать проблемы в отношениях, профессиональной и социальной сферах. В то время как большая часть литературы исследует психологические и социальные факторы, лежащие в основе интернет-зависимости, существует мало эмпирических данных, которые изучают конкретные результаты лечения для решения этой новой клиентской популяции. Исследователи предложили использовать когнитивно-поведенческую терапию (КПТ) в качестве лечения выбора для интернет-зависимости, а восстановление зависимости в целом использовало КПТ как часть планирования лечения. Чтобы исследовать эффективность использования ТОС с интернет-аддиктами, в этом исследовании было исследовано 114 клиентов, которые страдали от интернет-зависимости и получали ТОС в центре онлайн-аддикции. Это исследование использовало дизайн исследования опроса, и переменные результата, такие как мотивация клиента, онлайн-тайм-менеджмент, улучшение социальных отношений, улучшение сексуального функционирования, вовлечение в офлайн-деятельность и способность воздерживаться от проблемных приложений, оценивались</p>

degree were most likely to suffer from some form of Internet addiction. Preliminary analyses indicated that most clients were able to manage their presenting complaints by the eighth session, and symptom management was sustained upon a 6-month follow-up. As the field of Internet addiction continues to grow, such outcome data will be useful in treatment planning with evidenced-based protocols unique to this emergent client population. <https://www.liebertpub.com/doi/abs/10.1089/cpb.2007.9971>

на 3-й, 8-й и 12-й сессиях и в течение 6-месячного наблюдения. Результаты показали, что кавказские мужчины среднего возраста, имеющие по крайней мере 4-летнюю степень, скорее всего, страдают от той или иной формы интернет-зависимости. Предварительные анализы показали, что *большинство клиентов смогли справиться со своими жалобами к восьмой сессии, и лечение симптомов было продолжено* после 6-месячного наблюдения. Поскольку область интернет-зависимости продолжает расти, такие данные о результатах будут полезны при планировании лечения с использованием доказательных протоколов, уникальных для этой новой популяции клиентов.

Параметры оценивания симуляции:

- Лексико-грамматическое оформление речи
- Полнота и адекватность перевода
- Фонетическое оформление речи
- Активность и вклад в общий ход симуляции
- Стратегический успех
- Понимание своей роли в данной сюжетно-ролевой ситуации
- Эффективное представление в ходе игры полученных при изучении раздела знаний
- Выражение своего восприятия правил игры и реализация их в образе, используя лексику, грамматику, фонетику.
- **Диктогloss.**

Диктогloss – это разновидность диктанта. Можно использовать с целью проверки знаний и отработки лингвистических навыков. Сущность диктогlossа заключается в воспроизведении продиктованного текста с максимально приближенной к оригиналу передачей информационно-содержательной стороны текста и с максимально возможным, лингвистически точным, адекватным использованием лексико-грамматических и стилистических форм. Это требует от студента активного использования целого комплекса взаимосвязанных умений и навыков, творческого подхода на базе имеющихся индивидуальных языковых ресурсов. Такая работа, как правило, проводится в группе. Конечный продукт – тексты, возникающие в результате личных и групповых усилий, служат отправной точкой для дальнейшего анализа (сравнения с оригиналом). В диктогlossе студентам предлагается короткий текст, читаемый с нормальной скоростью. Во время прослушивания студенты фиксируют в тетради услышанные знакомые слова, и по окончании диктанта каждый имеет лишь небольшой набор изолированных слов или фрагментов. Затем каждая группа из 3-4 человек, получает задание воспроизвести цельную, осмысленную структуру услышанного текста в собственной версии. На завершающей стадии, подготовленные в подгруппах варианты, подвергаются сравнительному анализу, и одновременно проводится работа над ошибками. Одной из задач диктогlossа является тренировка памяти и навыка восприятия на слух. Основными критериями для подбора текста являются: уровни языковой коммуникативной компетенции; соответствие темы и содержания текста учебной программе и личным интересам студентов; учебная направленность предъявляемого языкового материала. Цит. по статье: http://www.rusnauka.com/10_ENXXIV_2007/Philologia/21821.doc.htm).

Диктогloss «Глухой переводчик».

Этап подготовки (чтение и перевод текста на тему доклада, знакомство с лексикой, отработка и запоминание лексических единиц в дополнительных упражнениях – просмотр видео, чтение текста на схожую тему на русском языке). Симуляция: студенты делятся на команды, каждый участник получает листок с фразами на русском или английском языке (исходный язык), один из членов команды получает карточку с переведенным текстом / диалогом / анекдотом и тп. Задача этого игрока зачитать текст ведущему другой команды,

который в свою очередь должен запомнить ее и передать партнерам по команде на языке перевода, все вместе они должны восстановить текст, используя фразы-подсказки на листках у каждого члена команды. Через заданный промежуток времени, все команды зачитывают результат. Побеждают те, кто составил текст перевода с минимальным количеством ошибок.

Пример текста для перевода:

Sherlock Holmes and Dr. Watson decide to go on a camping trip. After dinner and a bottle of wine, they lay down for the night, and go to sleep.

Some hours later, Holmes awoke and nudged his faithful friend.

"Watson, look up at the sky and tell me what you see."

Watson replied, "I see millions of stars."

"What does that tell you?"

Watson pondered for a minute.

"Astronomically, it tells me that there are millions of galaxies and potentially billions of planets."

"Astrologically, I observe that Saturn is in Leo."

"Horologically, I deduce that the time is approximately a quarter past three."

"Theologically, I can see that God is all powerful and that we are small and insignificant."

"Meteorologically, I suspect that we will have a beautiful day tomorrow."

"What does it tell you, Holmes?"

Holmes was silent for a minute, then spoke: "Watson, you idiot. Someone has stolen our tent!"

Параметры оценивания диктоглосса:

- полнота перевода
- адекватность использования лексических единиц
- грамматическое оформление текста
- способность к восприятию английской речи на слух
- способность видеть структуру английского предложения и текста в целом
- развитие краткосрочной памяти
- пунктуация
- орфография

- **Контрольное чтение и перевод**

Контрольные задания на чтение направлены на развитие навыка работы со словарем. Проверяется, правильно ли студент извлекает информацию из прочитанного текста. Используются задания на составление рабочего глоссария, общее понимание и перевод информации из текста: запрашиваемой информации, полное понимание прочитанного, интерпретацию текста. Используются тексты по специальности.

Пример текста по специальности:

6 Experiments That Shaped Psychology

(verywellmind.com)

The history of psychology is filled with fascinating studies and classic psychology experiments that helped change the way we think about ourselves and human behavior. Sometimes the results of these experiments were so surprising they challenged conventional wisdom about the human mind and actions. In other cases, these experiments were also quite controversial.

Some of the most famous examples include Milgram's obedience experiment and Zimbardo's prison experiment. Explore some of these classic psychology experiments to learn more about some of the best-known research in psychology history.

[Harlow's Rhesus Monkey Experiments](#)

In a series of controversial experiments conducted in the late 1950s and early 1960s, psychologist [Harry Harlow](#) demonstrated the powerful effects of love on normal development. By showing the devastating effects of deprivation on young rhesus monkeys, Harlow revealed the importance of

love for healthy childhood development. His experiments were often unethical and shockingly cruel, yet they uncovered fundamental truths that have heavily influenced our understanding of child development.

In one famous version of the experiments, infant monkeys were separated from their mothers immediately after birth and placed in an environment where they had access to either a wire monkey "mother" or a version of the faux-mother covered in a soft-terry cloth. While the wire mother provided food, the cloth mother provided only softness and comfort. Harlow found that while the infant monkeys would go to the wire mother for food, they vastly preferred the company of the soft and comforting cloth mother. The study demonstrated that maternal bonds¹ were about much more than simply providing nourishment and that comfort and security played a major role in the formation of [attachments](#).

[Pavlov's Classical Conditioning Experiments](#)

The concept of [classical conditioning](#) is studied by every entry-level psychology student, so it may be surprising to learn that the man who first noted this phenomenon was not a psychologist at all. [Pavlov](#) was actually studying the digestive systems of dogs when he noticed that his subjects began to salivate whenever they saw his lab assistant. What he soon discovered through his experiments was that certain responses (drooling) could be conditioned by associating a previously neutral stimulus (metronome or buzzer) with a stimulus that naturally and automatically triggers a response (food). Pavlov's experiments with dogs established classical conditioning.

[The Asch Conformity Experiments](#)

Researchers have long been interested in the degree to which people follow or rebel against social norms. During the 1950s, psychologist Solomon Asch conducted a series of experiments designed to demonstrate the powers of conformity in groups.³ The study revealed that people are surprisingly susceptible to going along with the group, even when they know the group is wrong. In Asch's studies, students were told that they were taking a vision test and were asked to identify which of three lines was the same length as a target line. When asked alone, the students were highly accurate in their assessments. In other trials, confederate participants intentionally picked the incorrect line. As a result, many of the real participants gave the same answer as the other students, demonstrating how conformity could be both a powerful and subtle influence on human behavior.⁴

[Skinner's Operant Conditioning Experiments](#)

[Skinner](#) studied how behavior can be reinforced to be repeated or weakened to be extinguished. He designed the Skinner Box where an animal, often a rodent, would be given a food pellet or an electric shock. A rat would learn that pressing a lever delivered a food pellet. Or the rat would learn to press the lever in order to halt electric shocks.⁴ Then the animal may learn to associate a light or sound with being able to get the reward or halt negative stimuli by pressing the lever. Furthermore, he studied whether continuous, fixed ratio, [fixed interval](#), variable ratio, and [variable interval reinforcement](#) led to faster response or learning.⁵

[Milgram's Obedience Experiments](#)

In Milgram's experiment, participants were asked to deliver electrical shocks to a "learner" whenever an incorrect answer was given. In reality, the learner was actually a confederate in the experiment who pretended to be shocked. The purpose of the experiment was to determine how far people were willing to go in order to obey the commands of an authority figure. [Milgram](#) found that 65% of participants were willing to deliver the maximum level of shocks⁶ despite the fact that the learner seemed to be in serious distress or even unconscious.

Why This Experiment Is Notable

Milgram's experiment is one of the most controversial in psychology history. Many participants experienced considerable distress as a result of their participation and in many cases were never debriefed after the conclusion of the experiment. The experiment played a role in the development of ethical guidelines for the use of human participants in psychology experiments.⁶

[The Stanford Prison Experiment](#)

[Philip Zimbardo's](#) famous experiment cast regular students in the roles of prisoners and prison guards. While the study was originally slated to last two weeks, it had to be halted after just six days because the guards became abusive and the prisoners began to show signs of extreme stress and anxiety.

Zimbardo's famous study⁷ was referred to after the abuses in Abu Ghraib came to light. Many experts believe that such group behaviors are heavily influenced by the power of the situation and the behavioral expectations placed on people cast in different roles.

It is worth noting criticisms of Zimbardo's experiment, however. While the general recollection of the experiment is that the guards became excessively abusive on their own as a natural response to their role, the reality is that they were explicitly instructed to mistreat the prisoners, potentially detracting from the conclusions of the study.⁸

1. Van rosmaalen L, Van der veer R, Van der horst FCP. [The nature of love: Harlow, Bowlby and Bettelheim on affectionless mothers.](#) *Hist Psychiatry.* 2020. doi:10.1177/0957154X19898997
2. Gantt WH. [Ivan Pavlov.](#) *Encyclopaedia Britannica.* Updated February 23, 2020.
3. Jeon, HL. [The environmental factor within the Solomon Asch Line Test.](#) *International Journal of Social Science and Humanity.* 2014;4(4):264-268. doi:10.7763/IJSSH.2014.V4.360
4. Koren M. B.F. Skinner: [The man who taught pigeons to play ping-pong and rats to pull levers.](#) *Smithsonian Magazine.* Published March 20, 2013.
5. B.F. Skinner Foundation. [A brief survey of operant behavior.](#)
6. Gonzalez-franco M, Slater M, Birney ME, Swapp D, Haslam SA, Reicher SD. [Participant concerns for the Learner in a Virtual Reality replication of the Milgram obedience study.](#) *PLoS ONE.* 2018;13(12):e0209704. doi:10.1371/journal.pone.0209704
7. Zimbardo PG. [Philip G. Zimbardo on his career and the Stanford Prison Experiment's 40th anniversary. Interview by Scott Drury, Scott A. Hutchens, Duane E. Shuttlesworth, and Carole L. White.](#) *Hist Psychol.* 2012;15(2):161-170. doi:10.1037/a0025884
8. Le texier T. [Debunking the Stanford Prison Experiment.](#) *Am Psychol.* 2019;74(7):823-839. doi:10.1037/amp0000401

В заданиях на отработку навыка чтения и перевода необходимо использовать разные техники чтения и практиковать виды устного и письменного перевода, обучающиеся должны демонстрировать лексико-семантические и грамматические приемы перевода.

Виды перевода: устный последовательный, синхронный, перевод с листа, письменный перевод, реферативный перевод и перевод – аннотация.

Упражнения для развития техники перевода.

Найдите в тексте имена, запишите их с помощью транскрипции и транслитерации на русском языке.

Переведите слова с помощью словаря и расположите их по памяти в алфавитном порядке:

Amnesia, Dyscalculia, Anxiety, Aphasia, Schizophrenia, Prosopagnosia, Bulimia, Dyslexia, Anorexia

Восстановите исходные формы слов:

Data, women, synopses, worse, showing, analyses, resulting, divided, scoring, précis, digested, shortest.

Переведите предложения на русский язык, обращая внимание на форму глаголов:

Dyslexia is a relatively common condition epitomised by chronic difficulties with reading, writing, and spelling. It can be inherited (Developmental Dyslexia) or can be caused by damage to the brain (Acquired Dyslexia).

Переведите предложения на английский язык:

АБСТИНЕНЦИЯ — добровольный волевой отказ от чего-либо, подавление в себе каких-либо влечений в течение определённого промежутка времени или на протяжении всей жизни.

ПСИХОЛОГИЧЕСКИЙ БАРЬЕР — внутреннее препятствие психологической природы (нежелание, боязнь, неуверенность и т.п.), мешающее человеку успешно выполнить некоторое действие. Часто возникает в деловых и личных взаимоотношениях людей и препятствует установлению между ними открытых и доверительных отношений.

Техники чтения:

- **Изучающее чтение (в т.ч. аналитическое)** (analytical / study reading / reading for detail) — медленный вид чтения, целью которого является полное (100% информации) понимание содержания текста. Скорость не является существенным критерием, но желательно не меньше 50-60 слов в минуту.
- **Ознакомительное чтение** (normal fast reading/average reading/survey reading). Это, например, чтение художественной литературы. Цель — ознакомление с основным содержанием текста, полнота понимания составляет около 75% (main ideas and supporting details). Быстрый вид чтения, скорость не менее 180-200 слов в минуту (для английского языка).
- **Просмотровое чтение** (skimming). Цель — просмотр текста с целью определить, необходим ли он, определить, какие вопросы в нем поднимаются. Просматриваются заголовки, подзаголовки. Полнота понимания невелика, скорость около 500 слов в минуту.
- **Поисковое чтение** (scanning, search reading). Цель — поиск информации о которой известно, что она в тексте есть (даты, имена, названия). Скорость — более 300 слов в минуту.

Упражнения для развития техники чтения.

- Упражнения для развития гибкости узнавания и укрупнения единиц восприятия. Например, быстро выбрать в каждом ряду слово, рифмующееся с первым/слово, которое не подходит по значению к остальным/предложение, в котором говорится о... , и так далее.
- Упражнения для свертывания внутреннего проговаривания (чтение текста с фиксированным временем).
- Упражнения для развития догадки по контексту (типа определения контекстуальных значений одного и того же слова).
- Упражнения, обучающие вероятностному прогнозированию (закончить предложение, расширить высказывание)
(<https://www.englishzoom.ru/stati-po-metodike-prepodavaniya/klassifikaciya-vidov-chteniya-2.html>)

- **Реферирование и аннотирование**

Реферирование текстов является неотъемлемой частью подготовки студента-лингвиста.

«**Аннотация** (от лат. annotatio – замечание) – краткая характеристика текста (статьи, книги).

Структурно она состоит из двух частей: библиографического описания и текста аннотации. Библиографическое описание включает в себя фамилию и инициалы автора, название источника, место и время публикации. В тексте аннотации представлена информация об основном содержании текста, перечень проблем и сообщение, для кого он предназначен.

(http://agma.astranet.ru/files/Kafedry/RUSlang/Ruski_yazic_U4ebnaya_Rabota/posobie_po_reformirovaniu.pdf)

Параметры оценивания аннотации текстов

1. правильность понимания текста оригинала;

2. правильность формулировки темы статьи и проблематики статьи;
3. адекватность изложения основного содержания текста с помощью специальных языковых стандартов-клише;
4. правильность выбора регистра изложения;
5. грамматическое и пунктуационное (на письме) оформление текста

Реферат (от лат. *referre* – докладывать, сообщать) – краткое изложение основного содержания научной работы, статьи, книги. Реферирование представляет собой интеллектуальный творческий процесс, включающий осмысление исходного текста, аналитико-синтетическое преобразование информации: описание текста, целевое извлечение наиболее важной информации, ее перераспределение и создание нового текста. Структура реферата включает в себя вступление, основную часть и заключение. Во вступлении дается общая характеристика источника. В основной части называется тема, выделяются проблемы и кратко излагаются основные положения статьи. Заключение представляет собой выводы автора.

Различают рефераты **репродуктивные** (реферат-конспект, реферат-резюме) и **продуктивные** (реферат-обзор, реферат-доклад). Репродуктивные рефераты воспроизводят содержание первичного текста. Продуктивные рефераты предполагают критическое или творческое осмысление литературы. *Реферат-конспект* содержит в обобщенном виде фактографическую

информацию, иллюстративный материал, сведения о методах исследования, о полученных результатах и возможностях их применения. *Реферат-резюме* приводит только основные положения, тесно связанные с темой текста. В нем кратко характеризуются предмет исследования и результаты исследования. *Реферат-обзор* охватывает несколько первичных текстов, дает представление разных точек зрения по конкретному вопросу. *Реферат-доклад* дает анализ информации, приведенной в первоисточниках, и объективную оценку состояния проблемы».

(http://agma.astranet.ru/files/Kafedry/RUSlang/Ruski_yazic_U4ebnaya_Rabota/posobie_po_reformirovaniu.pdf)

Параметры оценивания реферирования текстов

1. правильность понимания текста оригинала
2. правильность описания текста
3. правомерность извлечения наиболее важной информации
4. умение адекватно трансформировать исходный текст (сохранение основной идеи и ее раскрытие)
5. выбор правильной структуры реферата (вступление, основная часть и заключение) и ее наполнение
6. выбор лексики правильного регистра
7. использование лексических клише
8. выбор грамматических структур нужного регистра
9. пунктуационное оформление текста

- **Краткое изложение, резюме (Summary)**

Резюме представляет собой краткое содержание основных идей текста; это не просто изложение мыслей автора своими словами, но также выделение только существенных основных мыслей текста.

Цель составления *summary* – пополнение пассивного и активного лексического запаса; углубление и закрепление навыков анализировать, систематизировать, синтезировать и выделять главное в статьях профессиональной тематики; развитие умений и навыков передать свое понимание прочитанного на иностранном языке, демонстрируя свое владение лексическими и грамматическими навыками.

Широко известно, что выделение главной мысли представляет очень большую проблему для студентов. Многие, написав не одну дюжину summary, все равно не понимают, как правильно его составлять. Но не стоит забывать, что успешное написание подобных отрывков обязательно принесет вам удачу, откроет перед вами широкие горизонты выбора работы, включая возможность сотрудничества с зарубежными фирмами.

Параметры оценивания Резюме:

1. точно и адекватность передачи содержания текста оригинала
2. краткость и содержательность (только самая важная информация)
3. отсутствие повторов, подробных описаний и примеров
4. адекватная передача основной мысли первоначального текста
5. отсутствие полного цитирования текста оригинала
6. адекватное использование грамматических конструкций (преимущественно настоящее время)
7. адекватность использования лексических средств
8. соответствующий объем summary (не более 1/3 или 1/4 оригинала)
9. отсутствие неоднозначных трактовок
10. логическая и понятная структура
11. отсутствие прямой речи

• Деловое письмо

Деловое письмо – это документ, применяемый для связи, передачи информации между двумя корреспондентами, которыми могут быть и юридические, и физические лица (партнеры, поставщики, клиенты, сотрудники и пр.).

Студентам можно предложить следующие виды деловых писем:

- коммерческие – используются при подготовке к заключению коммерческой сделки, а также при выполнении условий договоров;
- письмо-предложение – заявление лица о желании заключить сделку с указанием конкретных условий сделки;
- письмо-запрос - обращение одной стороны к другой о желании заключить сделку, как правило, без указания условий сделки либо уточнить какой-то вопрос при осуществлении сделки;
- рекламация, жалоба

Параметры оценки делового письма:

- Решение коммуникативной задачи (содержание, стиль)
- Организация текста (логичность, структурирование)
- Языковое оформление текста (лексика, грамматика, орфография, пунктуация)

Критерии оценки делового письма:

1. Лексика (словарный запас соответствует поставленной задаче, демонстрирует использование активной лексики раздела)
2. Грамматика (грамматические структуры соответствуют поставленной задаче, использует активные грамматические структуры раздела)
3. Орфография и пунктуация (пунктуационное и орфографическое оформление текста соответствует норме, допускаются некоторые ошибки)

Виды и формы отработки пропущенных занятий

Студент, пропустивший практическое занятие, отрабатывает его в письменной форме выполняя практические задания, предложенные преподавателем. Основной задачей введения обязательной отработки пропущенных учебных занятий является повышение

ответственности студентов всех форм обучения за нарушение правил внутреннего распорядка. Пропущенные учебные занятия подлежат отработке.

Виды и формы самостоятельной работы, выполняемые обучающимися в течение семестра: Письменное задание (перевод-аннотация, резюме текста с переводом, реферирование текста с переводом и тп.).

Критерии и шкала оценки выполнения заданий для самостоятельной работы

- Если студент без ошибок и в срок выполнял задания, данные преподавателем, то ему ставится отметка «зачтено» в журнал преподавателя напротив соответствующего задания.
- Если студент с ошибками выполнил задание или не выполнил его вовсе, то ему ставится отметка «не зачтено».

Порядок организации работы

Преподаватель называет студенту даты пропущенных занятий и количество пропущенных учебных часов.

Форма отработки студентом пропущенного занятия выбирается преподавателем.

На отработку занятия студент должен явиться согласно расписанию консультативных часов преподавателя, которое имеется на кафедре.

При себе студент должен иметь: выданное ему задание и отчет по его выполнению.

Отработка студентом пропущенных лекций проводится в следующих формах:

1. самостоятельное выполнение практической работы, упражнений по теме пропущенного занятия с последующим собеседованием с преподавателем; решение ситуационных задач и доклад на тему, обозначенную преподавателем.
2. самостоятельное написание конспекта пройденного теоретического материала с последующим собеседованием с преподавателем.

Пропущенные практические занятия должны отрабатываться своевременно, до рубежного контроля (контрольная аттестация) по соответствующему разделу учебной дисциплины.

Преподаватель, согласно графику консультативных часов, принимает отработку пропущенного занятия у студента, делает соответствующую отметку. Отработка засчитывается, если студент демонстрирует зачетный уровень теоретической осведомленности по пропущенному материалу. Студенту, получившему незачетную оценку отработка не засчитывается.

Зачетный уровень теоретической осведомленности заключается в том, что студент свободно оперирует терминологией, которая рассматривалась на занятии, которое подлежит отработке, отвечает развернуто на вопросы, подкрепляя материал примерами.

Студенты допускаются к зачету / экзамену по дисциплине при условии отработки всех занятий, предусмотренных учебным планом данного семестра по данной дисциплине. Студенту, имеющему право на свободное посещение занятий, выдается график индивидуальной работы, согласованный на кафедрах и утвержденный деканом факультета.

Критерии оценки выполнения заданий

Текущая аттестация по дисциплине осуществляется преподавателем, ведущим учебные занятия (лекционные, практические) комплексно, по портфолио представленных работ и академической активности на практических занятиях.

Текущая аттестация по дисциплине осуществляется на занятиях по индивидуальным и групповым, контрольным и практическим работам (заданиям), ответам на вопросы (самоподготовки, дискуссионным и прочее).

При этом, объектами оценивания выступают:

- учебная дисциплина (активность на занятиях, своевременность выполнения различных видов заданий, посещаемость всех видов занятий по аттестуемой дисциплине);
- степень усвоения теоретических знаний по дисциплине;
- уровень овладения практическими умениями и навыками по всем видам учебной работы, предусмотренными настоящей программой;
- результаты самостоятельной работы.

- **2. Фонд оценочных средств для проведения промежуточной аттестации**

Задания для проведения промежуточной аттестации по итогам освоения дисциплины

Форма проведения промежуточной аттестации обучающихся по дисциплине – зачет.

Студент допускается к зачету по дисциплине в случае выполнения им учебного плана по дисциплине: при наличии выполненных и защищенных работ (портфолио). В случае учебной задолженности студент отрабатывает пропущенные занятия в форме, предложенной преподавателем.

Зачет проводится в устной и письменной форме (презентация портфолио работ). Экзаменатору предоставляется право задавать студентам дополнительные вопросы, а также, помимо теоретических вопросов, давать задачи и примеры, связанные с курсом. При проведении зачета могут быть использованы технические средства.

Портфолио – инструмент, который используется для планирования, организации и документирования образовательного процесса. Составляется из образцов выполненных работ, эссе, результатов тестирования и прочих творческих и профессионально значимых заданий. Может включать CV, статьи и публикации, которые свидетельствуют об уровне сформированности тех или иных профессиональных компетенций.

Цели и задачи использования портфолио в обучении: развитие навыков самооценки учащихся, развитие дисциплины и навыков презентации профессиональных качеств и знаний (в т.ч. компетенций). Портфолио позволяет использовать индивидуальный подход к оценке результатов обучения, дает возможность учитывать результаты разных видов деятельности – учебной, творческой, социальной.

Составляя личное портфолио учащийся должен уметь самостоятельно оценить свои компетенции по параметрам, которые являются критериями оценки результатов внеаудиторной самостоятельной работы студента:

- уровень освоения учебного материала;
- умение использовать теоретические знания и практические умения при выполнении профессиональных задач;
- уровень сформированности общих и профессиональных компетенций.

Оценка портфолио (результатов индивидуальных заданий для самостоятельной работы, конспектов и письменных работ) осуществляется по критериям оценки заданий и критериям, итоговой оценки результатов.

Все работы должны быть структурированы и написаны с учетом официальных технических требований, предъявляемых к курсовой работе, в соответствии с Положением о курсовых работах (проектах), а также с учетом жанровой стилистики, лексических и грамматических правил русского языка. Портфолио должно быть оформлено надлежащим образом и сдано в указанный срок (просроченные работы оцениваются минимальным баллом).

При проведении практических занятий, в процесс обучения необходимо включать активные и интерактивные формы работы.

Занятия должны иметь выраженную переводческую и профессиональную направленность. На практических занятиях студенты в результате систематической (в том числе самостоятельной) работы приобретают умения и навыки осознанного выбора средства достижения адекватного перевода.

При обучении письменному переводу необходимо уделять основное внимание точной передаче коммуникативного задания отправителя исходного текста, недопущению искажения смысла, смысловых неточностей и компрессии содержания исходного текста. Следует учить грамотному оформлению переводного текста, соблюдению всех языковых и речевых норм языка, на который осуществляется перевод, передаче стилистических особенностей исходного текста.

Материалом для письменных переводов должны служить небольшие законченные оригинальные тексты на английском языке психолого-педагогического характера.

На практических занятиях необходимо добиваться активного участия всей группы в обсуждении вариантов перевода, привлекать студентов к исправлению ошибок, инициировать предъявление ими собственных вариантов текста адекватного перевода заданного текста.

Важно обращать внимание студентов на необходимость развития навыков критического мышления, умения анализировать и классифицировать изучаемый материал, находить закономерности, обобщать, объективно оценивать получаемую информацию.

Оценка	Критерии оценивания
Неудовлетворительно / не зачтено	Освоено и сдано менее 40 % объема учебного материала дисциплины*
Удовлетворительно / зачтено	Освоено и сдано более 40 % объема учебного материала дисциплины.
Хорошо / зачтено	Освоено и сдано более 60 % объема учебного материала дисциплины.
Отлично / зачтено	Освоено и сдано более 80 % объема учебного материала дисциплины.

Примечание:

*Содержание дисциплины освоено, если не менее 40 % заданий, направленных на формирование заявленной компетенции выполнены (см. параметры оценки зданий).

Обучаемый демонстрирует:

- 1) Осознанность умений – степень осознания обучающимся используемых учебных действий, умений, понимание сути выполняемых действий, умений;
- 2) Освоенность умений – степень затруднений, четкости, точности и быстроты исполнения учебных действий и умений;
- 3) Обобщенность умений – степень переноса освоенных видов учебных действий и умений на новый учебный материал.
- 4) Самостоятельность – степень выполнения учебных действий и умений самостоятельно, без посторонней помощи.
- 5) Инициативность – степень выполнения/применения учебных действий и умений по собственной инициативе обучающегося, наличии сформированной потребности в их выполнении.

Критерии итоговой оценки результатов освоения дисциплины

Критерии оценивания	Отлично/зачтено	Хорошо/зачтено	Удовлетворительно/зачтено	Неудовлетворительно /не зачтено
УК-4.1.				
Знает:	Полностью усвоил основные формы, виды и средства	Имеет представление об основных формах,	Имеет фрагментарные представления об основных формах, видах и	Не знает основные основных форм, видов и средств устной и

	устной и письменной коммуникации	видах и средствах устной и письменной коммуникации	средствах устной и письменной коммуникации	письменной коммуникации
Умеет:	Свободно применять знания о существующих фонетических, лексических, грамматических и стилистических средствах английского языка	В достаточной степени умеет применять знания о существующих фонетических, лексических, грамматических и стилистических средствах английского языка	Демонстрирует частичные умения применять знания о существующих фонетических, лексических, грамматических и стилистических средствах английского языка	Не умеет применять знания о существующих фонетических, лексических, грамматических и стилистических средствах английского языка
Владеет:	В полной мере владеет коммуникативными и стратегиями и моделями для самостоятельного решения профессиональных задач	Владеет некоторыми коммуникативными стратегиями и моделями для самостоятельного решения профессиональных задач	Частично владеет некоторыми коммуникативными стратегиями и моделями для самостоятельного решения профессиональных задач	Не владеет современными коммуникативными стратегиями и моделями для самостоятельного решения профессиональных задач
УК-4.2.				
Знает:	Хорошо знает и свободно пользуется словарями, базами данных и различными онлайн ресурсами для аналитической работы с текстовой информацией, представленной на английском языке	Имеет представление о словарях, базах данных и различных онлайн ресурсах для аналитической работы с текстовой информацией, представленной на английском языке	Имеет фрагментарные представления о словарях, базах данных и различных онлайн ресурсах для аналитической работы с текстовой информацией, представленной на английском языке	Ничего не знает о словарях, базах данных и различных онлайн ресурсах для аналитической работы с текстовой информацией, представленной на английском языке
Умеет:	Свободно использует методы и способы лингвистической обработки информации для последующего анализа, обобщения и систематизации	Умеет использовать некоторые методы и способы лингвистической обработки информации для последующего анализа, обобщения и систематизации	Демонстрирует частичные умения использовать методы и способы лингвистической обработки информации для последующего анализа, обобщения и систематизации	Не умеет использовать методы и способы лингвистической обработки информации для последующего анализа, обобщения и систематизации
Владеет:	В полной мере владеет современными коммуникативными и технологиями и средствами для анализа, перевода и критической оценки устного и письменного дискурса	Владеет некоторыми современными коммуникативными технологиями и средствами для анализа, перевода и критической оценки устного и письменного дискурса	Частично владеет некоторыми современными коммуникативными технологиями и средствами для анализа, перевода и критической оценки устного и письменного дискурса	Не владеет современными коммуникативными технологиями и средствами для анализа, перевода и критической оценки устного и письменного дискурса
УК-4.3.				

Знает:	Хорошо знает фонетические, лексические, грамматические нормы и регистры английского языка; лексический минимум единицы общего и терминологического характера	Имеет представление о фонетических, лексических, грамматических нормах и регистрах английского языка; лексический минимум единицы общего и терминологического характера	Имеет фрагментарные представления о фонетических, лексических, грамматических нормах и регистрах английского языка; лексический минимум единицы общего и терминологического характера	Не знает значительной части программного материала и не может ответить на вопросы преподавателя. Не знает фонетические, лексические, грамматические нормы и регистры английского языка; лексический минимум не сформирован.
Умеет:	Грамотно и свободно применять полученные знания для устного и письменного общения в деловой и повседневной сферах	Применять полученные знания для устного и письменного общения в деловой и повседневной сферах	Демонстрирует частичные умения применять полученные знания для устного и письменного общения в деловой и повседневной сферах	Не умеет применять полученные знания для устного и письменного общения в деловой и повседневной сферах
Владеет:	В полной мере владеет навыками профессиональной коммуникации на английском языке для решения различных задач профессиональной деятельности.	Владеет навыками профессиональной коммуникации на английском языке для решения различных задач профессиональной деятельности.	Частично владеет навыками профессиональной коммуникации на английском языке для решения задач профессиональной деятельности.	Не владеет навыками профессиональной коммуникации на английском языке для решения задач профессиональной деятельности.



**Московский
Институт
Психоанализа**

НЕГОСУДАРСТВЕННОЕ ОБРАЗОВАТЕЛЬНОЕ
ЧАСТНОЕ УЧРЕЖДЕНИЕ ВЫСШЕГО ОБРАЗОВАНИЯ

*Утверждена Ученым советом вуза
Протокол № 8 от 21.02.2024 года*

**РАБОЧАЯ ПРОГРАММА ДИСЦИПЛИНЫ
СПЕЦДИСЦИПЛИНА НА ИНОСТРАННОМ ЯЗЫКЕ**

(наименование дисциплины в соответствии с учебным планом)

Направление подготовки/специальность	37.05.01 Клиническая психология
Направленность (профиль/специализация)	Клиническая психология
Уровень высшего образования	Специалитет
Форма обучения	Очная

Москва 2024

1. Цели и задачи освоения дисциплины

Цели освоения дисциплины	<p>«Спецдисциплина на иностранном языке» (Integrated and Inclusive Education) (английского) языка направлен на формирование у обучающихся иноязычной коммуникативной компетенции:</p> <ul style="list-style-type: none"> - языковой компетенции: знание фонетических, лексических и грамматических единиц. - дискурсивной компетенции: способность строить целостные логические высказывания в процессе устной и письменной профессионально значимой коммуникации - социолингвистической и стратегической компетенций: знание и умение использовать информацию о социальных и культурных особенностях коммуникации в иноязычной среде, в том числе в условиях дефицита языковых средств
Задачи дисциплины	<ol style="list-style-type: none"> 1. закрепить речевые нормы английского языка как основного средства международного общения; 2. познакомить с алгоритмами и инструментами решения актуальных задач в области коммуникации в сфере профессиональной деятельности, а также в иных сферах жизнедеятельности (социальной, научной, бытовой); 3. увеличить скорость и улучшить качество чтения, обучить пользоваться следующими видами чтения: ознакомительным, изучающим (аналитическим), просмотровым и поисковым; 4. способствовать закреплению известных грамматических явлений и структур; 5. научить студентов логично излагать свои мысли, в том числе в форме эссе; 6. научить составлять резюме, аннотации, деловые письма, автобиографию; 7. выработать и углубить уже имеющиеся навыки разных видов чтения; 8. увеличить объем активного и пассивного словаря; 9. улучшить качество устной речи в части произношения (артикуляция, интонация, мелодика речи).

2. Место дисциплины в структуре образовательной программы

Дисциплина «Спецдисциплина на иностранном языке» (Integrated and Inclusive Education) относится к обязательной части Блока 1 Дисциплины (модули) «Коммуникативный модуль». Индекс дисциплины Б1.О.03.06.

3. Перечень планируемых результатов обучения по дисциплине

Процесс изучения дисциплины направлен на формирование следующих компетенций:

Универсальные компетенции:

Категория универсальных компетенций	Код и наименование универсальной компетенции	Код и наименование индикатора достижения универсальной компетенции
Коммуникация	УК-4. Способен осуществлять деловую коммуникацию в устной и письменной формах на государственном языке Российской Федерации и иностранном(ых) языке(ах)	УК-4.1. Использует различные формы, виды и средства устной и письменной коммуникации, в том числе в профессиональных целях на русском и иностранном(ых) языке(ах).
		УК-4.2. Воспринимает, анализирует и критически оценивает устную и письменную деловую информацию на русском и иностранном(ых) языке(ах).

		УК-4.3. Владеет системой норм русского литературного языка и нормами иностранного(ых) языка(ов) в области устной речи и грамматики.
--	--	----------------------------------------------------------------------------------------------------------------------------------------

В результате освоения дисциплины обучающийся должен:

Знать:	Уметь:	Владеть
УК-4. Способен осуществлять деловую коммуникацию в устной и письменной формах на государственном языке Российской Федерации и иностранном(ых) языке(ах)		
УК-4.1. Использует различные формы, виды и средства устной и письменной коммуникации, в том числе в профессиональных целях на русском и иностранном(ых) языке(ах).		
основные формы, виды и средства устной и письменной коммуникации	применять знания о существующих фонетических, лексических, грамматических и стилистических средствах английского языка	коммуникативными стратегиями и моделями для самостоятельного решения профессиональных задач
УК-4.2. Воспринимает, анализирует и критически оценивает устную и письменную деловую информацию на русском и иностранном(ых) языке(ах).		
онлайн ресурсы, базы данных и словари для аналитической работы с текстовой информацией, представленной на английском языке	применять методы и способы лингвистической обработки информации для последующего анализа, обобщения и систематизации	современными коммуникативными технологиями и средствами для анализа, перевода и критической оценки устного и письменного дискурса
УК-4.3. Владеет системой норм русского литературного языка и нормами иностранного(ых) языка(ов) в области устной речи и грамматики.		
фонетические, лексические, грамматические нормы и регистры английского языка; лексический минимум, фразеологические единицы общего и терминологического характера.	грамотно и свободно применять полученные знания для устного и письменного общения в деловой и повседневной сферах.	навыками профессиональной коммуникации на английском языке для решения различных задач профессиональной деятельности.

4. Структура и содержание дисциплины

Общая трудоемкость дисциплины составляет 2 з.е. 72 академических часа.
Форма промежуточной аттестации зачет

№ п/п	Разделы и темы дисциплины	Семестр	ВСЕГО	Трудоемкость по видам учебных занятий (в акад. часах)			
				Из них контактная работа обучающихся с преподавателем			СР
				Лек	ПЗ	СРП	
1	Integrated and Inclusive Education (Listening comprehension, Note-taking) Интегрированное и инклюзивное образование (Восприятие на слух, ведение записей)	6	17	5		6	6
2	Qualitative Case Studies in Research on Special Needs Education Кейс-метод для поиска эффективных решений в сфере инклюзивного образования	6	17	5		6	6
3	Benchmarks to Facilitate Inclusive Education (Reading, critical thinking) Ориентиры для содействия развитию	6	17	5		6	6

	инклюзивного образования (чтение, критическое мышление)						
4	Implementing inclusive education (Interviews, informal debate). Реализация программы инклюзивного образования (интервью, неформальные дискуссии)	6	17	5		6	6
	Промежуточная аттестация (часы на подготовку к зачету)		4				
	ИТОГО		72	20		24	24

4.1. Содержание разделов и тем дисциплины

№ п/п	Разделы и темы дисциплины	Содержание
1	Тема 1. Integrated and Inclusive Education (Listening comprehension, Note-taking) Интегрированное и инклюзивное образование (Восприятие на слух, ведение записей)	<p>Key objectives, glossary, scope and new approaches in integrated and inclusive education. Inclusive programs address special needs of individuals with disabilities to make sure they benefit when partially taught in a mainstream classroom. Integration refers to the practice of teaching exceptional students and children with learning or behavioral characteristics that differ substantially from those of most other students. Language skills: Listening comprehension, note taking.</p> <p><i>Основные вопросы, глоссарий, предмет дисциплины и современные технологии в контексте проблематики интегрированного и инклюзивного образования. Инклюзивные программы направлены на удовлетворение особых потребностей людей с ограниченными возможностями, на повышение эффективности их обучения в обычном классе. Интеграция относится к практике обучения одаренных учеников и детей с особыми учебными или поведенческими характеристиками, которые существенно отличаются от таковых у большинства учеников. Языковые навыки: понимание на слух, ведение заметок.</i></p>
2	Тема 2. Qualitative Case Studies in Research on Special Needs Education Кейс-метод для поиска эффективных решений в сфере инклюзивного образования	<p>There has been growing interest and use of case study materials in teacher training education. The instructional effectiveness of case study procedures commonly serve to facilitate discussion and application of attained knowledge. The core materials for the case study practice refer to the issues of special and inclusive education. Case analysis and problem discussions might entail measures to stand up for any child's rights and unique needs. Language skills: Summary writing, note taking.</p> <p><i>Сегодня наблюдается повышение интереса к практике применения материалов кейс-стади в процессе профессиональной подготовки учителей. Учебная эффективность исследования и анализа кейсов поможет всесторонне обсудить сложные ситуации и выработать стратегию применения полученных знаний. Основные материалы для кейс-стади относятся к вопросам специального и инклюзивного образования. Анализ конкретных проблем должен мотивировать дискуссию, направленную на поиск эффективных решений и обсуждение мер по защите прав и уникальных потребностей ребенка. Языковые навыки: написание резюме, ведение заметок.</i></p>
3	Тема 3. Benchmarks to Facilitate Inclusive Education (Reading, critical thinking) Ориентиры для содействия развитию инклюзивного образования (чтение, критическое мышление)	<p>The aim is to develop a framework for benchmarking the guidelines and practices of inclusive education, using comparative research approach (case studies). Benchmarking is normally about comparing some existing standards or practices. In businesses this is often done to compare performance against more successful companies, and identify areas for improvement. In terms of inclusive teaching and learning the focus should be on effective practices, which are seen as exemplary, like effective use of assistive technologies for inclusive education. One might benchmark how some country seen as</p>

		<p>being particularly successful is responding to satisfy the requirements of disabled students by comparing in this regard the situation with current domestic policy. In the United States there is the federal law that outlines rights and regulations for students with disabilities - the Individuals with Disabilities Education Act (IDEA). It states that Inclusion in special education programs is an important part of the continuum of special education essential for the Individuals with Disabilities. The IDEA requires placement decisions to be made on an individual basis according to each child's needs. Schools must educate children in least restrictive environment (LRE), with appropriate specially designed instruction (SDI) and provide necessary means to implement individual education programs (IEPs). Are there similar laws and regulations in Russia and other countries? What are these regulations? Language skills: Summary writing, reading.</p> <p><i>Цель занятия – разработать план для сравнительного анализа правил и практик инклюзивного образования на основе сравнительных исследований кейсов (кейс-стади). Отбор примеров и ориентиров обычно сводится к сравнению существующих стандартов или практик. В бизнес-практике эта задача часто используется для сравнения результатов деятельности предприятия с более успешными компаниями, с целью улучшения текущих показателей эффективности. В отношении инклюзивного обучения, эта практика поможет выявить эффективные подходы, которые могут считаться образцовыми, например, в части включения вспомогательных технологий обучения в процесс инклюзивного образования. Данный метод дает возможность оценить, эффективные практики инклюзивного образования на примере различных стран, в том числе посредством сравнительного анализа текущих проблем и потребностей. В Соединенных Штатах есть федеральный закон, определяющий права и нормы для учащихся с ограниченными возможностями - Закон об образовании лиц с ограниченными возможностями (IDEA). В нем говорится, что включение в программы специального образования является важной частью непрерывного процесса специального образования, необходимого для людей с ограниченными возможностями. IDEA требует, чтобы решения о размещении принимались индивидуально в соответствии с потребностями каждого ребенка. Школы должны обучать детей в среде с минимальными ограничениями (LRE) с соответствующими специально разработанными инструкциями (SDI) и предоставлять необходимые средства для реализации индивидуальных образовательных программ (IEP). Существуют ли аналогичные законы и постановления в России и других странах? Что это за правила? Языковые навыки: написание резюме, чтение.</i></p>
4	<p>Тема 4. Implementing inclusive education (Interviews, informal debate). Реализация программы инклюзивного образования (интервью, неформальные дискуссии)</p>	<p>Existing models of special education do not always benefit students with cognitive or physical difficulties. Many teachers in Russia have expressed doubts about their skills to teach inclusive classes. Therefore psychologists and educators have to discuss new schemes and approaches to design the integrated education environment and satisfy the requirements of people with special needs, so that they could get proper guidance and motivation for learning. The purpose of case study approach is to demonstrate the need for action, and to initiate dialogue about some questions that Russian educational system must answer before designing and implementing practical educational models to positively affect the learning process of students with exceptional needs. These include parent and school guidance and counseling services, tools, online facilities and technical assistance that should be widely available to help people with special needs succeed in school. Language skills: Reading, executive summary.</p>

Существующие модели специального образования не всегда способствуют включению учащихся с когнитивными или физическими проблемами в учебный процесс. Многие учителя в России выражают сомнения о возможности имплементации инклюзивных практик в обычной школе. Поэтому психологам и педагогам необходимо обсудить новые схемы и подходы к созданию интегрированной образовательной среды, чтобы помочь людям с особыми потребностями, предоставив доступ к качественному образованию и поддержав мотивацию к обучению. Цель изучения кейсов – продемонстрировать необходимость действий и инициировать диалог по вопросам, решение которых будет способствовать развитию системы российского образования. Поможет разработать и внедрить инновационные и эффективные образовательные модели и, тем самым, положительно повлиять на процесс включения детей с особыми потребностями в естественную учебную среду. Это может быть реализовано в форме задания на разработку тематического плана психолого-педагогических консультаций для родителей и школы, включая профессиональные советы, подбор инструментария, онлайн-ресурсов, которые должны быть широко доступны, чтобы помочь людям с особыми потребностями добиться успеха в школе. Знание языков: чтение, составление аналитической записки.

5. Перечень компетенций с указанием этапов формирования и средств оценки в процессе освоения дисциплины в рамках отдельных тем и разделов

ИДК	Показатели	Разделы и темы дисциплины	Оценочное средство для текущего контроля
УК- 4. Способен осуществлять деловую коммуникацию в устной и письменной формах на государственном языке Российской Федерации и иностранном(ых) языке(ах)			
УК-4.1	Знать: основные формы, виды и средства устной и письменной коммуникации	Тема 1. Integrated and Inclusive Education (Listening comprehension, Note-taking) Тема 2. Qualitative Case Studies in Research on Special Needs Education Тема 3. Benchmarks to Facilitate Inclusive Education in Russia. (Reading, critical thinking) Тема 4. Case Studies of Students with Exceptional Needs (Interviews, informal debate)	Устный опрос Письменные работы Работа с текстом
	Уметь: применять знания о существующих фонетических, лексических, грамматических и стилистических средствах английского языка	Тема 1. Integrated and Inclusive Education (Listening comprehension, Note-taking) Тема 2. Qualitative Case Studies in Research on Special Needs Education Тема 3. Benchmarks to Facilitate Inclusive Education in Russia. (Reading, critical thinking)	Устный опрос Письменные работы Работа с текстом

		Тема 4. Case Studies of Students with Exceptional Needs (Interviews, informal debate)	
	Владеть: коммуникативными стратегиями и моделями для самостоятельного решения профессиональных задач	Тема 1. Integrated and Inclusive Education (Listening comprehension, Note-taking) Тема 2. Qualitative Case Studies in Research on Special Needs Education Тема 3. Benchmarks to Facilitate Inclusive Education in Russia. (Reading, critical thinking) Тема 4. Case Studies of Students with Exceptional Needs (Interviews, informal debate)	Устный опрос Письменные работы Работа с текстом
УК-4.2	Знать: онлайн ресурсы, базы данных и словари для аналитической работы с текстовой информацией, представленной на английском языке	Тема 1. Integrated and Inclusive Education (Listening comprehension, Note-taking) Тема 2. Qualitative Case Studies in Research on Special Needs Education Тема 3. Benchmarks to Facilitate Inclusive Education in Russia. (Reading, critical thinking) Тема 4. Case Studies of Students with Exceptional Needs (Interviews, informal debate)	Устный опрос Письменные работы Работа с текстом
	Уметь: применять методы и способы лингвистической обработки информации для последующего анализа, обобщения и систематизации	Тема 1. Integrated and Inclusive Education (Listening comprehension, Note-taking) Тема 2. Qualitative Case Studies in Research on Special Needs Education Тема 3. Benchmarks to Facilitate Inclusive Education in Russia. (Reading, critical thinking) Тема 4. Case Studies of Students with Exceptional Needs (Interviews, informal debate)	Устный опрос Письменные работы Работа с текстом
	Владеть: современными коммуникативными технологиями и средствами для анализа, перевода и критической оценки устного и письменного дискурса	Тема 1. Integrated and Inclusive Education (Listening comprehension, Note-taking) Тема 2. Qualitative Case Studies in Research on Special Needs Education Тема 3. Benchmarks to Facilitate Inclusive Education in Russia. (Reading, critical thinking) Тема 4. Case Studies of Students with Exceptional Needs (Interviews, informal debate)	Устный опрос Письменные работы Работа с текстом
УК-4.3	Знать: фонетические, лексические, грамматические нормы и регистры английского языка; лексический минимум, фразеологические единицы общего и терминологического характера.	Тема 1. Integrated and Inclusive Education (Listening comprehension, Note-taking) Тема 2. Qualitative Case Studies in Research on Special Needs Education Тема 3. Benchmarks to Facilitate Inclusive Education in Russia. (Reading, critical thinking) Тема 4. Case Studies of Students with	Устный опрос Письменные работы Работа с текстом

		Exceptional Needs (Interviews, informal debate)	
	Уметь: грамотно и свободно применять полученные знания для устного и письменного общения в деловой и повседневной сферах.	Тема 1. Integrated and Inclusive Education (Listening comprehension, Note-taking) Тема 2. Qualitative Case Studies in Research on Special Needs Education Тема 3. Benchmarks to Facilitate Inclusive Education in Russia. (Reading, critical thinking) Тема 4. Case Studies of Students with Exceptional Needs (Interviews, informal debate)	Устный опрос Письменные работы Работа с текстом
	Владеть: навыками профессиональной коммуникации на английском языке для решения различных задач профессиональной деятельности.	Тема 1. Integrated and Inclusive Education (Listening comprehension, Note-taking) Тема 2. Qualitative Case Studies in Research on Special Needs Education Тема 3. Benchmarks to Facilitate Inclusive Education in Russia. (Reading, critical thinking) Тема 4. Case Studies of Students with Exceptional Needs (Interviews, informal debate)	Устный опрос Письменные работы Работа с текстом

6. Учебно-методическое обеспечение самостоятельной работы обучающихся

№ п/п	Разделы и темы дисциплины	Вид самостоятельной работы
1	Тема 1. Integrated and Inclusive Education (Listening comprehension, Note-taking) Тема 2. Qualitative Case Studies in Research on Special Needs Education Тема 3. Benchmarks to Facilitate Inclusive Education in Russia. (Reading, critical thinking) Тема 4. Case Studies of Students with Exceptional Needs (Interviews, informal debate)	Чтение. Составление индивидуального словаря изучаемой лексики. Письменное задание.
2	Тема 1. Integrated and Inclusive Education (Listening comprehension, Note-taking) Тема 2. Qualitative Case Studies in Research on Special Needs Education Тема 3. Benchmarks to Facilitate Inclusive Education in Russia. (Reading, critical thinking) Тема 4. Case Studies of Students with Exceptional Needs (Interviews, informal debate)	Чтение. Составление индивидуального словаря изучаемой лексики. Письменное задание.
3	Тема 1. Integrated and Inclusive Education (Listening comprehension, Note-taking) Тема 2. Qualitative Case Studies in Research on Special Needs Education Тема 3. Benchmarks to Facilitate Inclusive Education in Russia. (Reading, critical thinking) Тема 4. Case Studies of Students with Exceptional Needs (Interviews, informal debate)	Чтение. Составление индивидуального словаря изучаемой лексики. Письменное задание.

7. Перечень основной и дополнительной учебной литературы

а) основная литература:

№	Основная литература	Адрес электронного ресурса	Вид доступа
1	Английский язык для неязыковых факультетов: учебник / составители А. Д. Караулова. — Астрахань: Астраханский государственный архитектурно-строительный университет, ЭБС АСВ, 2019. — 128 с.	http://www.iprbookshop.ru/93075.html	По логину и паролю
2	Попов, Е. Б. Miscellaneous items. Общеразговорный английский язык: учебное пособие / Е. Б. Попов. — 2-е изд. — Саратов: Вузовское образование, 2019. — 132 с.	http://www.iprbookshop.ru/79610.html	По логину и паролю
3	Access to the World of Business and Professional Communication. Study Guide for Blended Learning. Step I (Modules I and II) : учебное пособие / Т. С. Путиловская, В. Н. Зайцева, Е. С. Павлюк [и др.] ; под редакцией Т. С. Путиловской. — Москва: Ай Пи Ар Медиа, 2020. — 166 с.	http://www.iprbookshop.ru/94721.html	По логину и паролю
4	Access to the World of Business and Professional Communication. Study Guide for Blended Learning. Step II (Modules III and IV) : учебное пособие / Т. С. Путиловская, В. Н. Зайцева, Е. С. Павлюк [и др.] ; под редакцией Т. С. Путиловской. — Москва: Ай Пи Ар Медиа, 2020. — 264 с.	http://www.iprbookshop.ru/96764.html	По логину и паролю
5	Лушникова, И. И. Communication. Science: учебно-методическое пособие / И. И. Лушникова. — Москва: Московский педагогический государственный университет, 2017. — 72 с. — ISBN 978-5-4263-0543-4. — Текст: электронный // Электронно-библиотечная система IPR BOOKS	http://www.iprbookshop.ru/75794.html	По логину и паролю

б) дополнительная литература:

№	Дополнительная литература	Адрес электронного ресурса	Вид доступа
1	Губанова, Л. В. Elements of Educational Psychology (Иностранный язык в профессиональной сфере — психология): учебное пособие / Л. В. Губанова. — Москва: Московский городской педагогический университет, 2013. — 104 с.	http://www.iprbookshop.ru/26428.html	По логину и паролю
2	Khasanova, G. B. The Foundations of Social Education (social work education in foreign countries): reading book / G. B. Khasanova ; под редакцией G. B. Khasanova, I. I. Galimzyanova. — Казань: Казанский национальный исследовательский технологический университет, 2017. — 191 с.	http://www.iprbookshop.ru/79255.html	По логину и паролю
3	Захарова, И. С. Английский язык. Система подготовки студентов факультета психологии и социальной работы к сдаче Федерального интернет-экзамена в сфере профессионального образования: учебно-методическое пособие / И. С. Захарова, С. Е. Старостин. — Москва: Московский гуманитарный университет, 2015. — 44 с.	http://www.iprbookshop.ru/50662.html	По логину и паролю
4	Терещенко, Ю. А. Деловой английский язык: учебное пособие для магистрантов / Ю. А.	http://www.iprbookshop.ru/85745.html	По логину и паролю

	Терещенко. — Саратов: Ай Пи Эр Медиа, 2019. — 76 с.		
5	Федосеева, В. М. Английский язык. Стратегии понимания текста. Часть 2: учебное пособие / В. М. Федосеева, З. Д. Курочкина, Н. И. Малиновская ; под редакцией Е. Б. Карневская. — Минск: Вышэйшая школа, 2013. — 255 с.	http://www.iprbookshop.ru/21741.html	По логину и паролю
6	Муртазина, Э. И. Tolerance in intercultural communication. Knowledge and skills (Толерантность в межкультурном общении. Знания и навыки): учебное пособие / Э. И. Муртазина. — Казань: Казанский национальный исследовательский технологический университет, 2015. — 128 с. — ISBN 978-5-7882-1785-7. — Текст: электронный // Электронно-библиотечная система IPR BOOKS	http://www.iprbookshop.ru/61954.html	По логину и паролю

8. Ресурсное обеспечение дисциплины

Перечень ресурсов сети Интернет	1) Электронно-библиотечная система IPRbooks http://iprbookshop.ru 2) Электронная информационно-образовательная среда Института (Программа управления автоматизированной информационной системой дистанционного синхронного и асинхронного обучения «InStudy») https://dist.inpsycho.ru/
Лицензионное и свободно распространяемое программное обеспечение, том числе отечественного производства	Лицензионное ПО Microsoft Windows: Windows Professional 10 Russian Upgrade OLV NL Each AcademicEdition Additional Product (АКТ ПРЕДОСТАВЛЕНИЯ ПРАВ No Tr095234 от 23.09.2020, срок действия – Бессрочно) Лицензионное ПО Microsoft Office: Office Professional Plus 2019 Russian OLV NL Each AcademicEdition (АКТ ПРЕДОСТАВЛЕНИЯ ПРАВ No Tr095234 от 23.09.2020, срок действия – Бессрочно) Лицензионное ПО IBK Aster: Электронная лицензия Pro-2 для Windows 7/8/10 Электронно-библиотечная система IPRbooks (лицензионный договор от 20.12.2021 №8748/21П, срок действия до 20.12.2024) Программа управления автоматизированной информационной системой дистанционного синхронного и асинхронного обучения «InStudy» (Свидетельство о государственной регистрации программы для ЭВМ «№ 2017611267, Срок действия – бессрочно.) IC: Университет ПРОФ. Ред.2.2. Электронная поставка (Сублицензионный договор №059/101121/001 от 10.11.2021г., Акт на передачу прав 059/0000008590 от 16.11.2021г., срок действия – Бессрочно)
Перечень современных профессиональных баз данных Перечень информационных справочных систем	Портал психологических изданий PsyJournal.ru Открытый портал информационных ресурсов (научных статей, сборников работ и монографий по различным направлениям психологии) http://psyjournals.ru/ Научная электронная библиотека eLibrary.ru - Российский индекс научного цитирования (РИНЦ) Открытый портал информационных ресурсов (научных статей, сборников работ и монографий по различным направлениям наук) https://elibrary.ru/project_risc.asp Сайт научного журнала «Культурно-историческая психология» Международное научное издание для психологов, дефектологов, антропологов. Электронная версия журнала находится в свободном доступе. https://psyjournals.ru/kip/ База данных научных журналов на русском и английском языке ScienceDirect Открытый доступ к метаданным научных статей по различным направлениям наук

	<p>Поиск рецензируемых журналов, статей, глав книг и контента открытого доступа http://www.sciencedirect.com/</p> <p>Педагогическая библиотека Каталог книг (Педагогика. Психология. Дефектология. Логопедия. Управление образованием) http://www.pedlib.ru</p> <p><u>Информационный центр «Библиотека имени К. Д. Ушинского» РАО</u> Научная педагогическая библиотека http://gnpbu.ru/</p> <p>Портал «Psychology-OnLine.Net» Новости психологической науки, психологической практики и психологического образования http://www.psychology-online.net/</p> <p>Федеральный портал «Российское образование» http://www.edu.ru/</p> <p>Бесплатная электронная библиотека онлайн «Единое окно доступа к образовательным ресурсам» http://window.edu.ru/</p> <p>Единая коллекция цифровых образовательных ресурсов Научно-практические и методические материалы http://school-collection.edu.ru/</p> <p>Электронный журнал «Психолого-педагогические исследования» Периодическое специализированное научно-практическое издание по проблемам психологии образования http://www.psyedu.ru/</p> <p>Электронный ресурс «Психологическая лаборатория» Перечень психологических тестов http://vch.narod.ru/</p> <p>Портал «Психологический словарь» Психологический on-line словарь. http://psi.webzone.ru/</p> <p>Портал «Флогистон. Психология их первых рук» Публикации. Новости. Обзоры. Библиотека. Тематические подборки статей. http://www.flogiston.ru/</p> <p>Портал «Психологические тесты и компьютерные программы развития способностей для образовательных учреждений и управления персоналом» http://www.Effecton.ru/</p>
<p>Описание материально-технической базы</p>	<p>№ 410 Учебная аудитория для проведения занятий лекционного типа, занятий семинарского типа, курсового проектирования (выполнения курсовых работ), групповых и индивидуальных консультаций, текущего контроля и промежуточной аттестации (компьютерный класс) Специализированная мебель, оборудование и технические средства обучения: столы для обучающихся, стулья, рабочее место преподавателя; мультимедийный проектор, экран, ноутбуки с выходом в Интернет, магнитномаркерная доска, фломастеры. Наборы демонстрационного оборудования и учебно-наглядных пособий, обеспечивающие тематические иллюстрации, соответствующие рабочим</p>

9. Методические указания для обучающихся по освоению дисциплины

Аудиторная и самостоятельная работа студентов при изучении курса «Спецдисциплина на иностранном языке» (Integrated and Inclusive Education) предполагает, в первую очередь, работу с основной и дополнительной литературой, а также работу с текстами первоисточников. Результатами этой работы становятся выступления на семинарских занятиях, участие в обсуждении тем курса, выполнение письменных работ, а именно, контрольных работ.

Необходимо учесть:

- Готовиться можно индивидуально, парами или в составе малой группы (последние являются наиболее эффективными формами работы);
- Рабочая программа дисциплины в части целей, перечня знаний, умений, терминов и учебных вопросов может быть использована в качестве ориентира в организации обучения.
- Домашнее задание - это обязательный для всех обучающихся, дополнительный по отношению к основному курсу занятий, регулярный вид самостоятельной работы, который включает задания на аудирование, чтение, письменные упражнения, практику речи с целью постоянной отработки и совершенствования речевых навыков.
- Процесс обучения в высшей школе предусматривает практические занятия. Они предназначены для углубленного изучения дисциплины.

Подготовка к практическим занятиям:

- внимательно прочитайте материал предыдущих занятий, ознакомьтесь с учебным материалом по учебнику и учебным пособиям;
- выполните домашнее задание в указанные сроки;
- выпишите новые слова и выражения с переводом на русский язык;
- ответьте на контрольные вопросы по пройденным занятиям, готовьтесь дать развернутый ответ на каждый из вопросов;
- определите, какие учебные элементы остались для вас неясными и постарайтесь получить на них ответ заранее (до занятия) или во время текущих консультаций преподавателя;

10. Фонд оценочных средств для проведения текущего контроля успеваемости, промежуточной аттестации по дисциплине

Приложение № 1 к рабочей программе дисциплины

1. Фонд оценочных средств для проведения текущего контроля успеваемости

Задания для проведения текущего контроля успеваемости, критерии оценивания

1.1 Примерные задания для работы на практических/семинарских занятиях

1. Compose an outline of your speech. Написать развернутый план (тезисы) к докладу и оформить раздаточные материалы.
2. Read the text and write its summary. Составить резюме текста.
3. Note taking practice (Mindmapping technique). Составить ментальную карту с терминологией / ключевыми словами.
4. Discuss the following questions: Обсудите вопросы:
 - a. Is it possible to meet the needs of gifted students in the regular education (inclusion) classroom?
 - b. How can inclusive practices be incorporated in early childhood settings, and how can parents become involved?
 - c. What strategies can be used to assist students with severe disabilities in inclusive settings?
 - d. What makes a school inclusive?
 - e. Are there some kids, for example those that have significant disabilities, that can't be included?
 - f. When a student has extreme behavior support needs, you couldn't include him, correct?
 - g. How does inclusive education promote successful learning?
 - h. Is inclusive education more expensive?

Критерии оценивания работы студентов на практических/семинарских занятиях

Оценка «отлично» выставляется, если студент активно работает в течение всего практического занятия, дает полные ответы на вопросы преподавателя в соответствии с планом практического занятия и показывает при этом глубокое овладение лекционным материалом, знание соответствующей литературы и законодательства, способен выразить собственное отношение по данной проблеме, проявляет умение самостоятельно и аргументированно излагать материал, анализировать явления и факты, делать самостоятельные обобщения и выводы, правильно выполняет учебные задачи.

Оценка «хорошо» выставляется при условии: студент активно работает в течение практического занятия, вопросы освещены полно, изложения материала логичное, обоснованное фактами, со ссылками на соответствующие нормативные документы и литературные источники, освещение вопросов завершено выводами, студент обнаружил умение анализировать факты и события, а также выполнять учебные задания. Но в ответах допущены неточности, некоторые незначительные ошибки, имеет место недостаточная аргументированность при изложении материала, четко выраженное отношение студента к фактам и событиям.

Оценка «удовлетворительно» выставляется в том случае, когда студент в целом овладел сути вопросов по данной теме, обнаруживает знание лекционного материала, законодательства и учебной литературы, пытается анализировать факты и события, делать выводы и решать задачи. Но на занятии ведет себя пассивно, отвечает только по вызову преподавателя, дает неполные ответы на вопросы, допускает грубые ошибки при освещении теоретического материала.

Оценка «неудовлетворительно» выставляется в случае, когда студент обнаружил несостоятельность осветить вопросы освещены неправильно, бессистемно, с грубыми ошибками, отсутствуют понимания основной сути вопросов, выводы, обобщения.

1.2 Презентации (индивидуальная и групповая работа).

Студенты готовят сообщение и презентацию с обзором и оценкой результатов аналитической работы (benchmarking). Обсуждают возможности применения описанных подходов и технологий. Презентации готовятся в рамках общей темы: Important benchmarks to facilitate inclusive education in Russia.

Параметры оценивания презентации

Название критерия	Оцениваемые параметры
Тема презентации	Соответствие темы программе учебного раздела
Дидактические и методические цели и задачи презентации	Соответствие целей поставленной теме Достижение поставленных целей и задач
Выделение основных идей презентации	Соответствие целям и задачам Содержание умозаключений Вызывают ли интерес у аудитории Количество (рекомендуется не более 4-5)
Содержание	Достоверная информация Все заключения подтверждены достоверными источниками Язык изложения материала понятен аудитории Актуальность, точность и полезность содержания
Подбор информации для создания презентации	Графические иллюстрации для презентации Статистика Диаграммы и графики Примеры Сравнения Цитаты и т.д.
Подача материала проекта – презентации	Хронология Тематическая последовательность Логичность структуры
Логика и переходы во время проекта – презентации	От вступления к основной части От одной основной идеи (части) к другой От одного слайда к другому Гиперссылки
Заключение	Яркое высказывание - переход к заключению Повторение основных целей и задач выступления Выводы Подведение итогов Короткое и запоминающееся высказывание в конце
Дизайн презентации	Шрифт (читаемость) Корректно ли выбран цвет (фона, шрифта, заголовков) Элементы анимации
Техническое оформление	Грамматика Подходящий словарь (лексика, активная лексика) Наличие ошибок правописания и опечаток
Речь	Грамматика Подходящий словарь Интонационная окраска, эмоциональность Мимика и жесты для привлечения внимания аудитории

1.3 Кейс-задание.

- 1) Опишите актуальную проблемную ситуацию (**кейс**), разработайте и представьте модель (**вариант**) ее решения с использованием современных образовательных

технологий (также возможно представить описание эталона-ориентира с разбором и анализом элементов в контексте проблемной задачи).

2) Решите кейс на основе анализа его текста, а также другой доступной информации.
Информационная карта кейс-задания *

1) Раздел(ы) учебной дисциплины: «Наименование»
2) Кейс: «Наименование»
3) Общее описание решаемой проблемы или задания:
4) Инструкция к кейсу (вопросы, задачи, методика поиска решения и тп.):

* Заполняется обучающимися, с учетом разрабатываемого ими кейса.

Разработка кейс-задания (критерии оценивания).

Название кейса	
1) Содержание кейса:	Подробное описание практической(их) ситуации(ий) Сопутствующие описанной ситуации факты, положения, варианты, альтернативы.
2) Ключ к оценке:	Описание, в т.ч. ссылка на литературу, содержащую подтверждение правильного ответа
3) Учебно-методическое обеспечение:	Сопровождение: наглядный, раздаточный или другой иллюстративный материал

Пример кейса:

CASE STUDY — RELUCTANT READER

FROM: Renee Campoy. Chapter Five: Case Studies of Students with Exceptional Needs // Case Study Analysis in the Classroom: Becoming a Reflective Teacher. Thousand Oaks, CA: SAGE Publications, 2005.

Each day during independent reading time Lee Shelby observed as Amy Briggs did everything but read. Each day during this 15-minute period students were allowed to select and read anything they selected. Lee's classroom embodied the ideal of a print-rich environment with hundreds of books of all types and topics on shelves at the students' eye level. With everything from newspapers to recipe books to comics to joke books, students had a wide selection of reading material to choose from. With cozy spots like beanbags chairs, old easy chairs, and hammocks, students had many places to curl up in. With posters describing author studies and celebrities urging students to read, students had plenty of encouragement to sustain their effort (Troyer & Paris, 1995; Turner, 1992). She even had a small geodesic tent donated from a sporting goods store, complete with flashlights, campstools, and fake campfire.

<...> Lee often conducted workshops with other teachers describing her methods, and her principal was called on a regular basis to bring tours of teachers interested in seeing her classroom and to watch her model her classroom methods and activities. Each of Lee's classes usually included a few reluctant readers who with time and patience she was able to make modest headway in eliciting an appreciation for books. Books were, of course, the love of Lee's life. When other people were watching sitcoms or cop shows on television, Lee was curled up with a book in one of several favorite spots where she spent most evenings. She read everything biographies, mysteries, science fiction, historical romance, and self-help books along with her professional journals and scholarly books. She had the complete collection of the Oprah Book Club selections. She subscribed to the New York Times Sunday edition so that she could read the book review section each week. She was dedicated to literacy and to bringing literacy to every child who was lucky enough to be placed in her classroom, and she was completely baffled by Amy Briggs.

Amy was all iterate; it wasn't that she couldn't read, it was that she didn't read. While other students were reading independently, Amy walked around the room pretending to select a book. Or she worked at the science or social studies center. Or she tried to sneak on to the computer, which she wasn't allowed to use during this time. Amy did anything but read. When Lee checked, Amy's skills in reading comprehension, vocabulary, and phonetic skills were

completely on level for a 9-year-old. Amy balked when compelled by the teacher to read for an assignment, but after whining and complaining she would eventually complete her work. Amy was smart; she maintained above-average grades with little effort. She also demonstrated an amazing creativity to avoid all Lee's attempts to develop in her a devotion to literacy. Lee tried everything. She paired Amy with an excellent reader, hoping that peer mentoring would entice Amy to independent literacy. Amy allowed the other student to do all the reading while she daydreamed or attempted to distract the reader with other activities. Lee paired Amy with a struggling reader, hoping Amy would compassionately attempt to aid the reader in improving his skills. Instead, Amy enticed the naive student to engage in activities unrelated to reading such as talking, paper chewing, and spitting on the floor. Lee even resorted to bribing Amy by using the computerized reading series, Ezcomp Reader, a program that awarded points and prizes for each book read and test taken on the computer. Usually Lee only allowed the most underdeveloped readers to use the system. Lee felt that students should acquire a love for reading and an appreciation for seeking knowledge from books without extraneous rewards. Reading was reward enough in itself. But for Amy she allowed the reward of a pizza from the local delivery joint if she read a specified number of books. Amy scammed the system. She was an adept reader, so she quickly scanned the books she was reading (which were below her reading level), and then easily answered the simplistic recall questions on the computer test. She was ingenious at locating the thinnest, simplest, easiest books and reading until she had reached her quota and had her pizza, and then she stopped reading. Lee hesitated attempting using the computer program again—what would be her net gain, a fat Amy who still hated reading?

Not defeated yet in her struggle, Lee gathered material about Amy and her abilities—work sample, book reading lists, her achievement test scores, and her reading habits and prepared to put her case before Amy's parents at conference time. Amy's mother appeared for her appointment with Amy in tow. Lee brought forth the evidence and argued passionately about Amy's lack of interest in reading, but she couldn't convince Mrs. Briggs that a problem even existed. Mrs. Briggs just kept pointing to Amy's grades and completed assignments. She offered her own philosophy of child rearing that included the notion that too much was expected of kids these days. School was too stressful, and children should just relax and have fun when they got home. School learning was important, but so were other things—look at her, with just a high school education she had a great job at the local Zella window factory that paid great and had wonderful benefits. Amy was something of a tomboy like herself, and she liked playing sports and getting into things like the boys in the neighborhood. Amy liked to work on cars and do yard work and work with her hands. She liked to stay active. Mrs. Briggs shared that she wasn't worried about Amy. Amy's grades were great, but her youngest, Kevin, was another story. The kindergarten teacher was already threatening to hold him back next year. But Amy, Amy was fine; Amy was her good girl and helper. Twenty minutes into the conference, Lee realized she wasn't going to get any help on the home front with Amy. Mrs. Briggs didn't particularly value reading herself, so how could she provide a role model of literacy for Amy? Wickedly, Lee thought there probably wasn't a single book, newspaper, magazine, or printed word in the Briggs household.

Going home and feeling defeated after the long grueling night of parent conferences, Lee considered her options and obligations to her students, particularly those like Amy. Who was Lee to say what was important in Amy's life? If Amy was destined to work at the Zella factory, then why did she need to read? Who was she to impose her own values on a family who, by their own estimation, seemed to be living the American dream? <...>

Questions and tasks:

What do you think Lee should do about Amy? Should she stop attempting to entice her to read? Should she continue to work with the family and Mrs. Briggs? What do you think Lee will do? Make up a list of recommendations for the parents and teacher.

Методические рекомендации по использованию кейса в учебном процессе

Общие рекомендации по использованию кейса:

Работа студентов с кейсом может выполняться индивидуально или в малых группах (предпочтительный вариант). Студентам предлагается разработать и решить кейс, используя предоставленные материалы, учебные и научные тексты, а также любую доступную информацию.

Область фокусирования кейса

Целью кейса должен быть поиск способов интеграции современных образовательных технологий в образовательный процесс, а также осмысление возможностей и ограничений современных средств, ресурсов и технологий обучения, в том числе ИКТ как образовательного инструмента.

Возможные проблемы и решения, с которыми имеет дело кейс

- Проблема неактуального содержания образовательных программ
- Отсутствие необходимого оборудования и средств обучения
- Решения, связанные с интеграцией в образовательный процесс современных технологий и ИКТ, а также разработка рекомендаций и механизмов для обеспечения и координации процессов научно-методологического обеспечения инклюзивного образования, подготовки и поддержки преподавательских кадров.

Решение кейса включает:

- 1) идентификацию и формулировку проблемы;
- 2) анализ выделенной проблемы;
- 3) обоснованные ответы на поставленные к кейсу вопросы.

В качестве источников дополнительной информации студентам рекомендуется использовать Интернет, научную и деловую периодику, собственные небольшие исследования, проведенные с помощью интервьюирования и опроса внешних экспертов.

В качестве отчетных материалов решения кейса рекомендуется использовать:

- интеллектуальные карты, построенные по результатам мозгового штурма проблемы кейса (могут быть нарисованы от руки или подготовлены в любом программном продукте, поддерживающем технологию Mind Map);
- презентацию решения кейса в соответствии с описанным выше составом решения;
- рекомендации группы в виде краткой записки для преподавателя / администрации школы / вуза (Executive summary) объемом не более 1000 слов.

Разработанные студентами решения кейсов рекомендуется презентовать и обсуждать в аудитории. К обсуждению решений кейсов рекомендуется приглашать экспертов по рассматриваемым проблемам (методистов, психологов, администраторов).

Возможные вопросы для поиска решения:

1. Какие компетенции и знания необходимо формировать в процессе подготовки преподавательских кадров для работы в инклюзивной модели образования?
 2. Какие варианты интеграции практики, научной и методологической работы могут быть предложены?
 3. Какие решения могут быть предложены для создания общей эффективной или оптимальной стратегии развития сервисной и методической поддержки учащихся с ограниченными возможностями здоровья?
 4. Какую роль играет применение современных технологий обучения и ИКТ в решении задач повышения качества образования, усиления адресности общеобразовательных и профориентационных программ, изменения образа, функций и миссии учителя?
- Вопросы к кейсу также могут формулироваться преподавателем и рабочей группой, исходя из самостоятельно поставленных учебных целей.

Ожидаемый образовательный результат от работы с кейсом:

Погружение в современные проблемы инклюзивного образования с целью поиска возможностей и ресурсов для обеспечения равного доступа к качественным образовательным услугам и использования новых инструментов в образовательном процессе.

Освоение компетенций, связанных с коммуникацией в устной и письменной формах на иностранном языке для решения задач межличностного и межкультурного взаимодействия, аналитической работы, развития навыков критического мышления, командной работы и профессиональным взаимодействием.

Критерии и шкала оценки изученных кейсов (решений).

Оценка	Критерии оценивания
Оценка 5 (отлично) \ зачет	<ul style="list-style-type: none"> - изложение материала логично, грамотно, без ошибок; - свободное владение профессиональной терминологией; - умение высказывать и обосновать свои суждения; - студент дает четкий, полный, правильный ответ на теоретические вопросы; - студент организует связь теории с практикой.
Оценка 4 (хорошо) \ зачет	<ul style="list-style-type: none"> - студент грамотно излагает материал; ориентируется в материале, владеет профессиональной терминологией, - осознанно применяет теоретические знания для решения кейса, но содержание и форма ответа имеют отдельные неточности; - ответ правильный, полный, с незначительными неточностями или недостаточно полный.
Оценка 3 (удовлетворительно) \ зачет	<ul style="list-style-type: none"> - студент излагает материал неполно, непоследовательно, - допускает неточности в определении понятий, в применении знаний для решения кейса, не может доказательно обосновать свои суждения; - обнаруживается недостаточно глубокое понимание изученного материала.
Оценка 2 (неудовлетворительно) \ не зачтено	<ul style="list-style-type: none"> - отсутствуют необходимые теоретические знания; - допущены ошибки в определении понятий, искажен их смысл, не решен кейс; - в ответе студента проявляется незнание основного материала учебной программы, допускаются грубые ошибки в изложении, не может применять знания для решения кейса.

1.4 Эссе

Цель написания эссе заключается в побуждении к размышлению по заданной теме.

Содержание эссе

В эссе студент может:

- 1) проанализировать конкретный случай, пример, взятый из научной статьи;
- 2) проанализировать проблему, не имеющую очевидного ответа и предложить свой вариант ее решения;
- 3) представить критический анализ какого-либо значимого для понимания заданной темы тезиса.

В качестве контрольных мероприятий рекомендуется написание эссе заданного типа на любую тему, связанную с проблематикой изучаемого раздела, например,

- 1) Integrated and Inclusive Education
- 2) My Interview with a school teacher
- 3) The most popular inclusion models
- 4) Integrate like in European system of education
- 5) Inclusion in the Classroom: A Critical Review
- 6) Discrimination and Prejudice in education

Структура эссе

Эссе не имеет жестко заданной структуры, т.к. она зависит от специфики конкретной темы и предпочтений автора. Однако в общем виде эссе может иметь следующую структуру:

1. Титульный лист (см. Приложение к Положению о курсовых работах). Является обязательным элементом любого эссе.
2. Введение. Во Введении кратко излагается суть проблемы, обосновывается ее выбор, актуальность и значимость. Здесь также формулируется цель данной работы, формулируется вопрос, ответ на который автор намерен изложить в ходе написания эссе. Объем Введения обычно составляет 0,5-1 страницы. Данный элемент является обязательной частью эссе любой формы. Однако обычно Введение не имеет своего подзаголовка и выделяется в отдельный раздел только содержательно.
3. Основная часть. Данный раздел занимает основной объем эссе. Здесь последовательно раскрывается выбранная тема. Основная часть может быть представлена в виде цельного текста или может быть разделена на несколько частей, имеющих свой подзаголовок. Обычно разделы (имеющие собственный подзаголовок) выделяются по принципу «один раздел – один тезис, мысль». Если Основная часть отделяется от Введения и Заключения, то она должна иметь содержательный заголовок. Заголовок «Основная часть» недопустим.
4. Заключение. В Заключении излагаются выводы, вытекающие из рассмотрения основного вопроса, обобщается авторская позиция по исследуемой проблематике. Объем Заключения обычно составляет 0,5-1 страницы. Данный элемент является обязательной частью эссе любой формы.
5. Список литературы. Данный элемент структуры является обязательным для эссе. Однако количество включенных в него источников не регламентируется и определяется в каждом конкретном случае. Здесь приводятся библиографические описания только тех литературных источников, к которым есть отсылка в тексте. Библиографические описания всех источников, на которые есть ссылка в тексте, должны быть указаны в списке. Учебная литература (учебники, учебные и учебно-методические пособия) при написании эссе должна использоваться в минимальном объеме. При подготовке эссе в качестве литературных источников необходимо использовать преимущественно монографии, журнальные статьи (прежде всего, вышедшие за последние 5-7 лет). Все ссылки на литературные источники должны быть оформлены в соответствии с требованиями, изложенными в Приложении к Положению о курсовых работах, так же, как и список литературы.

Стиль изложения

Эссе должно быть написано грамотно, в соответствии с нормами русского литературного и профессионального языка. При изложении материала необходимо следить за точностью формулировок и корректностью употребляемых терминов и понятий. Не следует использовать в качестве терминов слова, заимствованные из иностранных языков, если существуют эквивалентные понятия в русском языке. Перед тем, как работа будет сдана, текст должен быть проверен на наличие ошибок. Все орфографические, пунктуационные, стилистические ошибки, а также опечатки должны быть выверены. Наличие грамматических, орфографических и стилистических ошибок недопустимо.

Рекомендации по формулировке тем эссе

Тема для эссе должна формулироваться таким способом, чтобы она содержала в себе проблему/тему для рассуждения или объект для анализа. Соответственно, следует избегать формулировки тем, указывающих только на область (или понятие), поскольку такая формулировка может провоцировать скорее реферирование, нежели обсуждение. Другими словами, основная характеристика темы эссе – его проблематика.

Критерии и показатели оценки эссе

Знание и понимание теоретического материала – максимальная оценка 3 балла:

- определяет рассматриваемые понятия четко и полно, приводя соответствующие примеры;

- используемые понятия строго соответствуют теме;

- самостоятельность выполнения работы.

Анализ и оценка информации – максимальная оценка 3 балла:

- грамотно применяет категории анализа;

- умело использует приемы сравнения и обобщения для анализа взаимосвязи понятий и явлений;

- способен объяснить альтернативные взгляды на рассматриваемую проблему и прийти к сбалансированному заключению;

- диапазон используемого информационного пространства (студент использует большое количество различных источников информации);

- обоснованно интерпретирует текстовую информацию с помощью графиков и диаграмм;

- дает личную оценку проблеме.

Построение суждений – максимальная оценка 3 балла:

- ясность и четкость изложения;

- логика структурирования доказательств

- выдвинутые тезисы сопровождаются грамотной аргументацией;

- приводятся различные точки зрения и их личная оценка.

- общая форма изложения полученных результатов и их интерпретации соответствует жанру проблемной научной статьи.

Оформление работы – максимальная оценка 3 балла:

- работа отвечает основным требованиям к оформлению и использованию цитат;

- соблюдение лексических, фразеологических, грамматических и стилистических норм русского литературного языка;

- оформление текста с полным соблюдением правил русской орфографии и пунктуации;

- соответствие формальным требованиям.

Максимальное количество баллов за эссе – максимальная оценка 12 баллов.

Шкала оценивания эссе

Оценка	Кол-во баллов
Отлично	11-12 баллов
Хорошо	8-10 баллов
Удовлетворительно	6-7 баллов
Неудовлетворительно	5 и менее баллов

1.5 Контрольное чтение

Контрольные задания на чтение проверяют, правильно ли студент извлекает информацию из прочитанного текста. Используются задания на общее понимание информации текста, запрашиваемой информации, полное понимание прочитанного, интерпретацию текста. Используются тексты общекультурной тематики и тексты по специальности.

Пример текста:

Inclusion in Special Education Classes

Inclusion Is One of Many Options for Special Needs Students

By Ann Logsdon Fact checked by Sean Blackburn Updated on September 17, 2020

<https://www.verywellfamily.com/what-is-inclusion-in-special-education-2162135?print>

Inclusion in special education programs is an important part of the continuum of special education placements required by the Individuals with Disabilities Education Act. Inclusion refers to the practice of educating children with learning disabilities and other types of disabilities in the regular education classroom.

What You Should Know About Learning Disabilities

Research has shown that inclusive education can be a positive experience, both for the included child and for the general education students. While this isn't always the case, of course, there is significant evidence that it CAN be effective. There is, however, more to the story.

Inclusion or Mainstreaming?

The practice of including children with special needs in a general education classroom is not new. The most common approach is called "mainstreaming." When a child is "mainstreamed," the assumption is usually that either the child will be successful without supports, or that the child will come to the classroom with supports (usually a 1:1 aide) who will help him to keep up with the rest of the class.

The philosophy behind inclusion is distinct from mainstreaming. A truly inclusive classroom is designed to accommodate the needs of all learners, by providing "differentiated" instruction. In theory, with the right training and resources, a general education teacher can provide such a broad range of instructional approaches that all children can successfully learn in her classroom. Depending on the situation, grade, and other factors, the teacher might have the support of an "inclusion specialist" to ensure that each child receives an individualized, inclusive learning experience.

Not surprisingly, while mainstreaming is fairly common, true inclusion is hard to come by. In most situations (particularly after grade 3), teachers are required to train their students to excel in specific standardized tests — making differentiated instruction difficult to provide.

While the idea of inclusive education may be appealing, it is the rare teacher, school, or district that has the resources, creativity, patience, and experience to make it work well.

Special Education Placement Options Under the IDEA

The IDEA requires placement decisions to be made on an individual basis according to each child's needs. Schools must educate children in the least restrictive environment (LRE) with appropriate specially designed instruction (SDI) and supports necessary to implement their individual education programs (IEPs). The LRE is different for every child: while some children can function well — with support — in general education classes, others are better served in a small, individualized setting. Students with relatively severe disabilities may even require a setting that is specifically geared to their particular disability.

Inclusion is one of several placement options on the continuum of special education placements required by IDEA. Options include:

- Inclusion in the regular classroom with collaboration;
- Part time placement in a regular classroom with support in a special education resource classroom;
- Full time placement in a special education resource room;
- Part time placement in a self-contained special education classroom;
- Full time placement in a self-contained special education program;
- Part time placement in day treatment, therapeutic program, or special school;
- Full time placement in day treatment, therapeutic program, or special school; and
- Placement in a residential, hospital, or a home program.

Article Sources

1. Verywell Family uses only high-quality sources, including peer-reviewed studies, to support the facts within our articles. Read our editorial process to learn more about how we fact-check and keep our content accurate, reliable, and trustworthy.
2. Rodríguez IR, Saldaña D, Moreno FJ. Support, Inclusion, and Special Education Teachers' Attitudes Toward the Education of Students with Autism Spectrum Disorders. *Autism Res Treat.* 2012; 2012:259468. doi:10.1155/2012/259468
3. Individuals with Disabilities Education Act. Section 1412. Updated November 7, 2019.

В заданиях на отработку навыка чтения необходимо использовать разные техники чтения:

- **Исходящее чтение (в т.ч. аналитическое)** (analytical / study reading / reading for detail) — медленный вид чтения, целью которого является полное (100% информации) понимание содержания текста. Скорость не является существенным критерием, но желательно не меньше 50-60 слов в минуту.
- **Ознакомительное чтение** (normal fast reading/average reading/survey reading). Это, например, чтение художественной литературы. Цель — ознакомление с основным содержанием текста, полнота понимания составляет около 75% (main ideas and supporting details). Быстрый вид чтения, скорость не менее 180-200 слов в минуту (для английского языка).
- **Просмотровое чтение** (skimming). Цель — просмотр текста с целью определить, необходим ли он, определить, какие вопросы в нем поднимаются. Просматриваются заголовки, подзаголовки. Полнота понимания невелика, скорость около 500 слов в минуту.
- **Поисковое чтение** (scanning, search reading). Цель — поиск информации о которой известно, что она в тексте есть. Скорость — более 300 слов в минуту.

Упражнения для развития техники чтения.

- Упражнения для развития гибкости узнавания и укрупнения единиц восприятия. Например, быстро выбрать в каждом ряду слово, рифмующееся с первым/слово, которое не подходит по значению к остальным/предложение, в котором говорится о... , и так далее.
- Упражнения для свертывания внутреннего проговаривания (чтение текста с фиксированным временем).
- Упражнения для развития догадки по контексту (типа определения контекстуальных значений одного и того же слова).
- Упражнения, обучающие вероятностному прогнозированию (закончить предложение, расширить высказывание)

(<https://www.englishzoom.ru/stati-po-metodike-prepodavaniya/klklassifikaciya-vidov-chteniya-2.html>)

Примерные задания для работы с текстами:

- Прочитать текст, используя SQ3R подход, используя одну из техник чтения
- Ответить на вопросы
- Описать контекст, жанр, задачи высказывания
- Составить краткое резюме текста
- Нарисовать интеллект карту (Mind map)
- Выписать слова в индивидуальный словарь (например, прилагательные, неправильные и правильные глаголы в прошедшем времени, наречия и тп.)

Параметры оценки контрольного чтения:

- Правильность извлечения запрашиваемой информации из текста
- Общее понимание текста
- Полное понимание текста
- Интерпретация текста
- Речевая догадка

1.6 Краткое изложение, резюме (Summary)

Резюме представляет собой краткое содержание основных идей текста; это не просто изложение мыслей автора своими словами, но также выделение только существенных основных мыслей текста.

Цель составления резюме текста – пополнение пассивного и активного лексического запаса; углубление и закрепление навыка анализа и систематизации информации; развитие

умений и навыков передать свое понимание прочитанного на иностранном языке, демонстрируя владение лексическими и грамматическими навыками.

Параметры оценивания Summary:

1. точность и адекватность передачи содержания текста оригинала
2. краткость и содержательность (только самая важная информация)
3. отсутствие повторов, подробных описаний и примеров
4. адекватная передача основной мысли первоначального текста
5. отсутствие полного цитирования текста оригинала
6. адекватное использование грамматических конструкций (преимущественно настоящее время)
7. адекватность использования лексических средств
8. соответствующий объем резюме (не более 1/3 или 1/4 оригинала)
9. отсутствие неоднозначных трактовок
10. логическая и понятная структура
11. отсутствие прямой речи

1.7 Деловое письмо и Аналитическая записка (Executive summary)

Задание: Составьте деловое письмо и аналитическую записку с решением обозначенной в кейсе проблемы.

В деловой переписке компании или предприятия нередко используют сопроводительное письмо к документам. Его прикладывают к пакету бумаг, отправляемых в государственные органы или партнерам. Студентам предлагается составить на английском языке аналитическую записку (Executive summary) (не более 1000 слов) с рекомендациями (описанием решения кейса).

Примерное содержание письма:

Обращение

Краткое резюме ситуации (кейса)

В чем проявляется проблема?

Что является причиной?

Что может быть сделано?

- Clearly state your purpose in the first couple of sentences
- Summarize your expertise as related directly to the problem discussed
- Persuade the reader (client) to continue on to read your proposal

Mail to:

CC:

Subject:

DD / MM / YYYY

Opening line: To whom it may concern, Dear colleagues, Sirs ets

With reference to the discussion / interview / survey that took place ...

I am writing to inform you that the problem /question mentioned in the discussion... was thoroughly studied by our expert panel

And we would like to offer ...

Attachment: Please, find attached out Executive summary with a detailed overview for the scope of activities to address your challenging situation.

Параметры оценки делового письма и аналитической записки:

- Решение коммуникативной задачи (содержание, стиль)
- Организация текста (логичность, структурирование)
- Языковое оформление текста (лексика, грамматика, орфография, пунктуация)

Критерии оценки делового письма:

- 1 Лексика (словарный запас соответствует поставленной задаче, демонстрирует использование активной лексики раздела)
- 2 Грамматика (грамматические структуры соответствуют поставленной задаче, использует активные грамматические структуры раздела)
- 3 Орфография и пунктуация (пунктуационное и орфографическое оформление текста соответствует норме, допускаются некоторые ошибки)

Критерии оценки выполнения заданий

Текущая аттестация по дисциплине осуществляется преподавателем, ведущим учебные занятия (лекционные, практические) комплексно, по портфолио представленных работ и академической активности на практических занятиях.

Текущая аттестация по дисциплине осуществляется на занятиях по индивидуальным и групповым, контрольным и практическим работам (заданиям), ответам на вопросы (самоподготовки, дискуссионным и прочее).

При этом, объектами оценивания выступают:

- учебная дисциплина (активность на занятиях, своевременность выполнения различных видов заданий, посещаемость всех видов занятий по аттестуемой дисциплине);
- степень усвоения теоретических знаний по дисциплине;
- уровень овладения практическими умениями и навыками по всем видам учебной работы, предусмотренными настоящей программой;
- результаты самостоятельной работы.

Описание результатов обучения.

- Результаты обучения должны быть взаимно согласованы.

Результаты обучения должны быть понятными и верифицируемыми в части достижений студента по завершении программы.

- Результаты обучения должны быть достижимыми в рамках указанного объема трудозатрат
- Результаты обучения должны быть связаны с соответствующими видами учебной деятельности, методами и критериями оценки.

2. Фонд оценочных средств для проведения промежуточной аттестации

Задания для проведения промежуточной аттестации по итогам освоения дисциплины

Форма проведения промежуточной аттестации обучающихся по дисциплине – зачет.

Промежуточная аттестация по дисциплине осуществляется ведущим преподавателем.

Студент допускается к зачету по дисциплине в случае выполнения им учебного плана по дисциплине: при наличии выполненных работ (портфолио). В случае учебной задолженности студент отрабатывает пропущенные занятия в форме, предложенной преподавателем.

Объектами оценивания выступают:

- Портфолио письменных работ: эссе (essay), резюме (summary), доклад (тезисы), деловое письмо и аналитическая записка (executive summary)
- Учебная работа и учебная дисциплина обучающегося на занятиях, а также результаты самостоятельной работы.

Оценка портфолио (индивидуальных заданий (разработка кейса, конспектирование, деловое письмо и эссе) и самостоятельной работы) осуществляется по критериям, представленным ниже:

Все работы должны быть структурированы и написаны с учетом официальных технических требований, а также с учетом жанровой стилистики, лексических и грамматических правил английского языка. Портфолио должно быть оформлено надлежащим образом и сдано в указанный срок (просроченные работы оцениваются минимальным баллом).

- Любые письменные сообщения должны быть понятны, аргументированы, должны учитывать стиль и особенности выбранного регистра.
- Конспекты должны быть достаточно полными и обобщать заданные темы
- Требования к эссе / тезисам доклада / описанию кейса: структура, синтаксис, грамматика и лексика должны соответствовать уровню академического письма; студент должен уметь кратко, в письменной форме сформулировать идею / проблему / вопрос, которые нужно исследовать, обсудить, объяснить и пр; дать ответы на вопросы, аргументированно объяснить свою точку зрения и привести конкретные примеры для ее подтверждения.

2.1 Критерии оценки результатов по дисциплине

Оценка экзамена (стандартная)	Оценка экзамена (тестовые нормы: % правильных ответов)	Требования к знаниям на устном экзамене (зачете) по билетам / портфолио
«отлично» зачтено	80-100 %	Оценка «отлично» выставляется студенту, если он глубоко и прочно усвоил программный материал, исчерпывающе, последовательно, четко и логически стройно его излагает, умеет тесно увязывать теорию с практикой. Учебные действия и умения сформированы в полном объеме, и характеризуются высоким уровнем их осознанности, освоенности, обобщенности, самостоятельности и инициативности со стороны обучающегося.
«хорошо» зачтено	70-79%	Оценка «хорошо» выставляется студенту, если он демонстрирует полное знание программного материала, грамотно и, по существу, излагает его, не допуская существенных неточностей. Учебные действия и умения сформированы в полном объеме, характеризуются осознанностью, но не отличаются обобщенностью и инициативностью.
«удовлетворительно» зачтено	60-69%	Оценка «удовлетворительно» выставляется студенту, если он имеет знания основного материала, но допускает неточности, размытые формулировки, нарушения логической последовательности в изложении программного материала. Обнаруживает узкий круг знаний современных исследований и их авторов. Учебные действия и умения сформированы в неполном объеме, и характеризуются осознанностью, освоенностью, самостоятельностью со стороны обучающегося.
«неудовлетворительно» не зачтено	менее 60%	Оценка «неудовлетворительно» выставляется студенту, который не знает значительной части программного материала, допускает существенные ошибки. Учебные действия и умения не сформированы.

Необходимо учесть, что «Спецдисциплина на иностранном языке» (Integrated and Inclusive Education) читается на английском языке, поэтому обучающийся должен владеть английским языком на уровне не ниже B2 (Пороговый продвинутый уровень, Upper-Intermediate English) по шкале общеевропейских компетенции владения иностранным языком. Документ «Общеевропейские компетенции владения иностранными языками»

(Common European Framework of Reference, CEFR) подразумевает что студент владеет следующими компетенциями для уровней B2 и C1:

		B2	C1
Понимание	Аудирование	Я понимаю развернутые доклады и лекции и содержащуюся в них даже сложную аргументацию, если тематика этих выступлений мне достаточно знакома. Я понимаю почти все новости и репортажи о текущих событиях. Я понимаю содержание большинства фильмов, если их герои говорят на литературном языке.	Я понимаю развернутые сообщения, даже если они имеют нечеткую логическую структуру и недостаточно выраженные смысловые связи. Я почти свободно понимаю все телевизионные программы и фильмы.
	Чтение	Я понимаю статьи и сообщения по современной проблематике, авторы которых занимают особую позицию или высказывают особую точку зрения. Я понимаю современную художественную прозу.	Я понимаю большие сложные нехудожественные и художественные тексты, их стилистические особенности. Я понимаю также специальные статьи и технические инструкции большого объема, даже если они не касаются сферы моей деятельности.
Говорение	Диалог	Я умею без подготовки достаточно свободно участвовать в диалогах с носителями изучаемого языка. Я умею принимать активное участие в дискуссии по знакомой мне проблеме, обосновывать и отстаивать свою точку зрения.	Я умею спонтанно и бегло, не испытывая трудностей в подборе слов, выражать свои мысли. Моя речь отличается разнообразием языковых средств и точностью их употребления в ситуациях профессионального и повседневного общения. Я умею точно формулировать свои мысли и выражать свое мнение, а также активно поддерживать любую беседу.
	Монолог	Я могу понятно и обстоятельно высказываться по широкому кругу интересующих меня вопросов. Я могу объяснить свою точку зрения по актуальной проблеме, высказывая все аргументы «за» и «против».	Я умею понятно и обстоятельно излагать сложные темы, объединять в единое целое составные части, развивать отдельные положения и делать соответствующие выводы.
Письмо	Письмо	Я умею писать понятные подробные сообщения по широкому кругу интересующих меня вопросов. Я умею писать эссе или доклады, освещая вопросы или аргументируя точку зрения «за» или «против». Я умею писать письма, выделяя те события и впечатления, которые являются для меня особо важными.	Я умею четко и логично выражать свои мысли в письменной форме и подробно освещать свои взгляды. Я умею подробно излагать в письмах, сочинениях, докладах сложные проблемы, выделяя то, что мне представляется наиболее важным. Я умею использовать языковой стиль, соответствующий предполагаемому адресату.

Критерии итоговой оценки результатов освоения дисциплины

Критерии оценивания	Отлично/зачтено	Хорошо/зачтено	Удовлетворительно /зачтено	Неудовлетворительно /не зачтено
УК-4.1.				
Знает:	Полностью усвоил основные формы, виды и средства устной и письменной коммуникации	Имеет представление об основных формах, видах и средствах устной и письменной коммуникации	Имеет фрагментарные представления об основных формах, видах и средствах устной и письменной коммуникации	Не знает основные основных форм, видов и средств устной и письменной коммуникации
Умеет:	Свободно применять знания о существующих фонетических, лексических, грамматических и стилистических	В достаточной степени умеет применять знания о существующих фонетических, лексических, грамматических и стилистических	Демонстрирует частичные умения применять знания о существующих фонетических, лексических, грамматических и стилистических	Не умеет применять знания о существующих фонетических, лексических, грамматических и стилистических

	средствах английского языка	средствах английского языка	средствах английского языка	средствах английского языка
Владеет:	В полной мере владеет коммуникативными стратегиями и моделями для самостоятельного решения профессиональных задач	Владеет некоторыми коммуникативными стратегиями и моделями для самостоятельного решения профессиональных задач	Частично владеет некоторыми коммуникативными стратегиями и моделями для самостоятельного решения профессиональных задач	Не владеет современными коммуникативными стратегиями и моделями для самостоятельного решения профессиональных задач
УК-4.2.				
Знает:	Хорошо знает и свободно пользуется словарями, базами данных и различными онлайн ресурсами для аналитической работы с текстовой информацией, представленной на английском языке	Имеет представление о словарях, базах данных и различных онлайн ресурсах для аналитической работы с текстовой информацией, представленной на английском языке	Имеет фрагментарные представления о словарях, базах данных и различных онлайн ресурсах для аналитической работы с текстовой информацией, представленной на английском языке	Ничего не знает о словарях, базах данных и различных онлайн ресурсах для аналитической работы с текстовой информацией, представленной на английском языке
Умеет:	Свободно использует методы и способы лингвистической обработки информации для последующего анализа, обобщения и систематизации	Умеет использовать некоторые методы и способы лингвистической обработки информации для последующего анализа, обобщения и систематизации	Демонстрирует частичные умения использовать методы и способы лингвистической обработки информации для последующего анализа, обобщения и систематизации	Не умеет использовать методы и способы лингвистической обработки информации для последующего анализа, обобщения и систематизации
Владеет:	В полной мере владеет современными коммуникативными технологиями и средствами для анализа, перевода и критической оценки устного и письменного дискурса	Владеет некоторыми современными коммуникативными технологиями и средствами для анализа, перевода и критической оценки устного и письменного дискурса	Частично владеет некоторыми современными коммуникативными технологиями и средствами для анализа, перевода и критической оценки устного и письменного дискурса	Не владеет современными коммуникативными технологиями и средствами для анализа, перевода и критической оценки устного и письменного дискурса
УК-4.3.				
Знает:	Хорошо знает фонетические, лексические, грамматические нормы и регистры английского языка; лексический минимум единицы общего и терминологического характера	Имеет представление о фонетических, лексических, грамматических нормах и регистрах английского языка; лексический минимум единицы общего и терминологического характера	Имеет фрагментарные представления о фонетических, лексических, грамматических нормах и регистрах английского языка; лексический минимум единицы общего и терминологического характера	Не знает значительной части программного материала и не может ответить на вопросы преподавателя. Не знает фонетические, лексические, грамматические нормы и регистры английского языка; лексический минимум не сформирован.
Умеет:	Грамотно и свободно применять полученные знания для устного и письменного общения	Применять полученные знания для устного и письменного общения	Демонстрирует частичные умения применять полученные знания для устного и	Не умеет применять полученные знания для устного и письменного общения

	в деловой и повседневной сферах	в деловой и повседневной сферах	письменного общения в деловой и повседневной сферах	в деловой и повседневной сферах
Владеет:	В полной мере владеет навыками профессиональной коммуникации на английском языке для решения различных задач профессиональной деятельности.	Владеет навыками профессиональной коммуникации на английском языке для решения различных задач профессиональной деятельности.	Частично владеет навыками профессиональной коммуникации на английском языке для решения задач профессиональной деятельности.	Не владеет навыками профессиональной коммуникации на английском языке для решения задач профессиональной деятельности.



**Московский
Институт
Психоанализа**

НЕГОСУДАРСТВЕННОЕ ОБРАЗОВАТЕЛЬНОЕ
ЧАСТНОЕ УЧРЕЖДЕНИЕ ВЫСШЕГО ОБРАЗОВАНИЯ

*Утверждена Ученым советом вуза
Протокол № 8 от 21.02.2024 года*

**РАБОЧАЯ ПРОГРАММА ДИСЦИПЛИНЫ
МАТЕМАТИЧЕСКАЯ СТАТИСТИКА В ПСИХОЛОГИЧЕСКИХ
ИССЛЕДОВАНИЯХ**

(наименование дисциплины в соответствии с учебным планом)

Направление подготовки/специальность	37.05.01 Клиническая психология
Направленность (профиль/специализация)	Клиническая психология
Уровень высшего образования	Специалитет
Форма обучения	Очная

Москва 2024

1. Цели и задачи освоения дисциплины

Цели освоения дисциплины	Изучение статистических методов, применяемых в психологическом исследовании, научиться обрабатывать данные с помощью программы SPSS
Задачи дисциплины	<ol style="list-style-type: none"> 1. Сформировать представления о математической статистике как научной дисциплине; 2. Сформировать представления об основных процедурах и критериях статистической обработки данных, полученных в психологическом исследовании; 3. Сформировать навыки обработки данных с помощью программы SPSS; 4. Сформировать навыки оформления результатов анализа данных

2. Место дисциплины в структуре образовательной программы

Дисциплина «Математическая статистика в психологических исследованиях» относится к обязательной части/части, формируемой участниками образовательных отношений блока Б1 «Дисциплины (модули)».

Дисциплины и практики, знания и умения, по которым необходимы как «входные» при изучении данной дисциплины	«Общий психологический практикум», «Общая психология»
Дисциплины, практики, ГИА, для которых освоение данной дисциплины необходимо как предшествующее	«Дифференциальная психология и психодиагностика», «Психодиагностика», «Аппаратурный практикум по психологии»

3. Перечень планируемых результатов обучения по дисциплине

Процесс изучения дисциплины направлен на формирование следующих компетенций:
Общепрофессиональные компетенции:

Категория общепрофессиональных компетенций	Код и наименование общепрофессиональной компетенции	Код и наименование индикатора достижения общепрофессиональной компетенции
Психологическая диагностика и экспертиза	ОПК-3. Способен использовать научно обоснованные подходы и валидные способы количественной и качественной диагностики и оценки для решения научных, прикладных и экспертных задач	ОПК-3.1. Проводит оценку психодиагностических инструментов: способен применять методы и модели одномерного и многомерного шкалирования в психологии, виды валидности и надежности психодиагностических методик; способен использовать методы шкалирования при построении тестов достижений, личностных тестов, измерении аттитюдов; владеет приемами оценки психометрических характеристик методик
		ОПК-3.2. Составляет отчеты и заключения по результатам психологической оценки, дает обратную связь: знает подходы к агрегированию психодиагностических данных, вынесению оценок и принятию диагностических решений
		ОПК-3.3. Составляет и интерпретирует многомерные психологические профили по результатам диагностики; владеет приемами обратной связи по итогам диагностики.

Профессиональные компетенции:

Задача ПД	Объект или область знания	Код и наименование профессиональной компетенции	Код и наименование индикатора достижения профессиональной компетенции
Тип задач профессиональной деятельности:			
Диагностическая	психические функции, состояния, особенности личности и межличностные отношения человека (взрослого и ребенка) с трудностями адаптации и самореализации, связанными с его физическим, психологическим состоянием, особыми условиями жизни и деятельности, экстремальными и кризисными ситуациями, а также психофизиологические и личностные ресурсы, обеспечивающие психологическое благополучие человека;	ОПК-3. Способен использовать научно обоснованные подходы и валидные способы количественной и качественной диагностики и оценки для решения научных, прикладных и экспертных задач	ОПК-3.1. Проводит оценку психодиагностических инструментов: способен применять методы и модели одномерного и многомерного шкалирования в психологии, виды валидности и надежности психодиагностических методик; способен использовать методы шкалирования при построении тестов достижений, личностных тестов, измерения аттитюдов; владеет приемами оценки психометрических характеристик методик
			ОПК-3.2. Составляет отчеты и заключения по результатам психологической оценки, дает обратную связь: знает подходы к агрегированию психодиагностических данных, вынесению оценок и принятию диагностических решений
			ОПК-3.3. Составляет и интерпретирует многомерные психологические профили по результатам диагностики; владеет приемами обратной связи по итогам диагностики.

В результате освоения дисциплины обучающийся должен:

Знать:	Уметь:	Владеть
ОПК-3. Способен использовать научно обоснованные подходы и валидные способы количественной и качественной диагностики и оценки для решения научных, прикладных и экспертных задач		
ОПК-3.1. Проводит оценку психодиагностических инструментов: способен применять методы и модели одномерного и многомерного шкалирования в психологии, виды валидности и надежности психодиагностических методик; способен использовать методы шкалирования при построении тестов достижений, личностных тестов, измерения аттитюдов; владеет приемами оценки психометрических характеристик методик		
Критерии оценки валидности, надежности и репрезентативности психодиагностических методик	Выбирать адекватные методы и модели математической статистики для оценки психометрических характеристик методик	Методами статистического анализа данных, применяемых при разработке психодиагностических методик и оценке их психометрических показателей
ОПК-3.2. Составляет отчеты и заключения по результатам психологической оценки, дает обратную связь: знает подходы к агрегированию психодиагностических данных, вынесению оценок и принятию диагностических решений		
Способы сбора, анализа и агрегации количественных данных в исследовательских и диагностических целях	Выбирать метод сбора, агрегирования и анализа данных в исследовательских и диагностических целях	Навыками применения методов сбора, агрегирования и анализа данных, в исследовательских и диагностических целях

ОПК-3.3. Составляет и интерпретирует многомерные психологические профили по результатам диагностики; владеет приемами обратной связи по итогам диагностики.

Принципы построения и структуру целостного отчета о результатах статистического анализа данных, полученных как в психологической диагностике, так и в психологическом исследовании	Интерпретировать результаты, полученные в процессе статистического анализа данных	Навыками сообщения результатов статистической обработки данных
------------------------------------------------------------------------------------------------------------------------------------------------------------------------------------	-----------------------------------------------------------------------------------	----------------------------------------------------------------

4. Структура и содержание дисциплины

Общая трудоемкость дисциплины составляет 4 з.е. 144 академических часов. Форма промежуточной аттестации зачет.

№ п/п	Разделы и темы дисциплины	Семестр	ВСЕГО	Трудоемкость по видам учебных занятий (в акад. часах)			
				Из них контактная работа обучающихся с преподавателем			СР
				Лек	ПЗ	СРП	
1	Введение в математическую статистику	2	32	0	16	4	12
2	Непараметрические методы анализа данных	2	32	0	16	4	12
3	Параметрические методы анализа данных	3	18	0	8	2	8
4	Дисперсионный анализ	3	18	0	8	2	8
5	Многомерные методы анализа данных	3	18	0	8	2	8
6	Оформление результатов анализа данных	3	18	0	8	2	8
	Промежуточная аттестация (часы на подготовку к зачету)		8				
	ИТОГО		144	0	72	16	48

4.1. Содержание разделов и тем дисциплины

№ п/п	Разделы и темы дисциплины	Содержание
1	Введение в математическую статистику	<p>Основные принципы построения психологического исследования. Дизайны психологического исследования. Типы данных и способы сбора и агрегации данных. Измерение в психологическом исследовании, типы переменных и основные типы шкал. Гистограмма и выборочные характеристики. Нормальное распределение признака и параметры распределения. Понятия стандартной ошибки и доверительного интервала. Проверка статистических гипотез. Мощность критерия. Понятие и способы оценки размера статистического эффекта.</p> <p>Знакомство с основными статистическими критериями. Алгоритм выбора статистического критерия.</p> <p>Выявление различий в распределении признака. Критерии хи-квадрат Пирсона, Колмогорова-Смирнова.</p> <p>Знакомство с интерфейсом компьютерной программы для статистической обработки данных. Первичная обработка данных: описательная статистика, анализ распределений, анализ и визуализация выбросов. Агрегация данных.</p>
2	Непараметрические методы анализа	Знакомство с основными программами статистической обработки

	данных	<p>данных: SPSS, Statistica, jamovi, EQS, Matlab и др.</p> <p>Задачи выявления статистической однородности независимых выборок. Условия применения статистических критериев: Розенбаума, Манна-Уитни, Краскалла-Уоллиса, Джонкира.</p> <p>Задачи оценки сдвига в исследуемом признаке. Условия применения статистических критериев: Знаков, Вилкоксона, Фридмана, Пейджа.</p> <p>Задачи определения взаимосвязи между переменными. Условия применения коэффициента корреляции Спирмена и тау-Кендалла, таблиц сопряженности.</p> <p>Решение статистических задач о выявлении различий между двумя и более выборками, решение статистических задач об оценке сдвига в значениях исследуемого признака, решение задач о взаимосвязи переменных с помощью компьютерной программы для статистической обработки данных.</p>
3	Параметрические методы анализа данных	<p>Задачи выявления статистической однородности независимых выборок. Условия применения статистического критерия Стьюдента для независимых выборок.</p> <p>Задачи оценки сдвига в исследуемом признаке. Условия применения статистического критерия Стьюдента для зависимых выборок.</p> <p>Задачи определения взаимосвязи между переменными. Условия применения коэффициента корреляции Пирсона.</p> <p>Решение статистических задач о выявлении различий между двумя выборками, решение статистических задач об оценке сдвига в значениях исследуемого признака, решение задач о взаимосвязи переменных с помощью компьютерной программы для статистической обработки данных</p>
4	Дисперсионный анализ	<p>Задачи выявления влияния фактора на отклик. Условия применения и особенности однофакторного и двухфакторного дисперсионного анализа. Условия применения и особенности дисперсионного анализа с повторными измерениями.</p> <p>Решение статистических задач о выявлении влияния фактора на отклик с помощью компьютерной программы для статистической обработки данных.</p>
5	Многомерные методы анализа данных	<p>Задачи о выявлении предикторов. Условия применения и особенности регрессионного анализа. Простая и последовательная регрессия: отличия. Методы работы с пропущенными данными.</p> <p>Задачи о снижении размерности и оценке валидности и надежности психодиагностических методик. Эксплораторный факторный анализ. Альфа-Кронбаха, процедура многомерного шкалирования. Конфирматорный факторный анализ и основы структурного моделирования.</p> <p>Задачи о кластеризации объектов. Кластерный анализ.</p> <p>Решение статистических задач о выявлении предикторов, решение статистических задач о снижении размерности, решение статистических задач о кластеризации, с помощью компьютерной программы для статистической обработки данных.</p>
6	Оформление результатов анализа данных	<p>Правила оформления описательной статистики, анализа выбросов. Визуализация и презентация данных: табличные и графические способы представления информации. Правила представления и</p>

	оформления результатов статистического вывода непараметрических и параметрических критериев, дисперсионного анализа, многомерных методов анализа данных. Оформление результатов статистического вывода с помощью MS Office.
--	------------------------------------------------------------------------------------------------------------------------------------------------------------------------------------------------------------------------------------

5. Перечень компетенций с указанием этапов формирования и средств оценки в процессе освоения дисциплины в рамках отдельных тем и разделов

ИДК	Показатели	Разделы и темы дисциплины	Оценочное средство для текущего контроля
ОПК-3. Способен использовать научно обоснованные подходы и валидные способы количественной и качественной диагностики и оценки для решения научных, прикладных и экспертных задач			
ОПК-3.1	Знать: критерии оценки валидности, надежности и репрезентативности психодиагностических методик	Многомерные методы анализа данных	Тест
	Уметь: выбирать адекватные методы и модели математической статистики для оценки психометрических характеристик методик	Многомерные методы анализа данных	Статистические задачи
	Владеть: методами статистического анализа данных, применяемых для разработки психодиагностических методик и оценки их психометрических показателей	Многомерные методы анализа данных	Лабораторная работа
ОПК-3.2	Знать: способы сбора, анализа и агрегации количественных данных в исследовательских и диагностических целях	Введение в математическую статистику; Непараметрические методы анализа данных; Параметрические методы анализа данных; Дисперсионный анализ	Тест
	Уметь: выбирать метод сбора, агрегирования и анализа данных, исходя из задач исследования	Введение в математическую статистику; Непараметрические методы анализа данных; Параметрические методы анализа данных; Дисперсионный анализ	Статистические задачи
	Владеть: навыками применения методов сбора, агрегирования и анализа данных, исходя из задач исследования	Введение в математическую статистику; Непараметрические методы анализа данных; Параметрические методы анализа данных; Дисперсионный анализ	Лабораторная работа
ОПК-3.3	Знать: принципы построения и структуру целостного отчета о результатах статистического анализа данных как психологической диагностики, так и исследования	Оформление результатов анализа данных	Тест
	Уметь: интерпретировать результаты, полученные в ходе статистического анализа данных	Введение в математическую статистику; Непараметрические методы анализа данных; Параметрические методы анализа данных; Дисперсионный анализ; Многомерные методы анализа данных	Кейсы
	Владеть: навыками сообщения результатов статистической обработки	Введение в математическую статистику; Непараметрические	Защита проекта

	данных	методы анализа данных; Параметрические методы анализа данных, Дисперсионный анализ, Многомерные методы анализа данных; Оформление результатов анализа данных	
--	--------	-----------------------------------------------------------------------------------------------------------------------------------------------------------------	--

6. Учебно-методическое обеспечение самостоятельной работы обучающихся

№ п/п	Разделы и темы дисциплины	Вид самостоятельной работы
1	Введение в математическую статистику	Прочтение рекомендованной литературы, решение типовых статистических задач
2	Непараметрические методы анализа данных	Прочтение рекомендованной литературы, решение типовых статистических задач
3	Параметрические методы анализа данных	Прочтение рекомендованной литературы, решение типовых статистических задач
4	Дисперсионный анализ	Прочтение рекомендованной литературы, решение типовых статистических задач
5	Многомерные методы анализа данных	Прочтение рекомендованной литературы, лабораторные работы по многомерному шкалированию, факторному и регрессионному анализу
6	Оформление результатов анализа данных	Работа с методической разработкой по курсу, лабораторная работа, подготовка проекта по оформлению результатов статистического анализа данных

7. Перечень основной и дополнительной учебной литературы

а) основная литература:

№	Основная литература	Адрес электронного ресурса	Вид доступа
1	Комиссаров, В. В. Математические методы в психологии : учебное пособие / В. В. Комиссаров, Н. В. Комиссарова. — Новосибирск : Новосибирский государственный технический университет, 2017. — 130 с. — ISBN 978-5-7782-3336-2. — Текст : электронный // Цифровой образовательный ресурс IPR SMART : [сайт]. — URL: https://www.iprbookshop.ru/91231.html (дата обращения: 09.11.2022)	Цифровой образовательный ресурс IPR SMART : [сайт]. — URL: https://www.iprbookshop.ru/91231.html	По логину и паролю
2	Полушкина, И. В. Статистические методы и математическое моделирование в психологии : учебно-методическое пособие / И. В. Полушкина, М. Г. Рябова. — Тамбов : Тамбовский государственный университет имени Г.Р. Державина, 2020. — 85 с. — ISBN 978-5-00078-389-4. — Текст : электронный // Цифровой образовательный ресурс IPR SMART : [сайт]. — URL: https://www.iprbookshop.ru/109777.html (дата обращения: 09.11.2022).	Цифровой образовательный ресурс IPR SMART : [сайт]. — URL: https://www.iprbookshop.ru/109777.html	По логину и паролю
3	Перевозкин, С. Б. Математические методы в психологии : учебное пособие / С. Б. Перевозкин, Ю. М. Перевозкина. — Москва : Ай Пи Ар Медиа,	Цифровой образовательный ресурс IPR SMART : [сайт]. — URL: https://www.iprbookshop.ru/108233 .	По логину и паролю

2021. — 161 с. — ISBN 978-5-4497-1174-8. — Текст : электронный // Цифровой образовательный ресурс IPR SMART : [сайт]. — URL: https://www.iprbookshop.ru/108233.html (дата обращения: 09.11.2022).	html	
--------------------------------------------------------------------------------------------------------------------------------------------------------------------------------------------------------------------------------------------------------	------	--

б) дополнительная литература:

№	Дополнительная литература	Адрес электронного ресурса	Вид доступа
1	Скорнякова, А. Ю. Методика применения математических методов в психологии и педагогике : практикум / А. Ю. Скорнякова. — Пермь : Пермский государственный гуманитарно-педагогический университет, 2016. — 49 с. — Текст : электронный // Цифровой образовательный ресурс IPR SMART : [сайт]. — URL: https://www.iprbookshop.ru/70640.html (дата обращения: 09.11.2022).	Цифровой образовательный ресурс IPR SMART : [сайт]. — URL: https://www.iprbookshop.ru/70640.html	По логину и паролю
2	Комиссаров, В. В. Практикум по математическим методам в психологии : учебное пособие / В. В. Комиссаров. — Новосибирск : Новосибирский государственный технический университет, 2012. — 87 с. — ISBN 978-5-7782-1883-3. — Текст : электронный // Цифровой образовательный ресурс IPR SMART : [сайт]. — URL: https://www.iprbookshop.ru/44832.html	Цифровой образовательный ресурс IPR SMART : [сайт]. — URL: https://www.iprbookshop.ru/44832	По логину и паролю

8. Ресурсное обеспечение дисциплины

Перечень ресурсов сети Интернет	1) http://statpsy.ru/ - Математическая статистика для психологов 2) http://statistica.ru/ - Портал о статистике.
Лицензионное и свободно распространяемое программное обеспечение, том числе отечественного производства	Лицензионное ПО Microsoft Windows: Windows Professional 10 Russian Upgrade OLV NL Each AcademicEdition Additional Product (АКТ ПРЕДОСТАВЛЕНИЯ ПРАВ No Tr095234 от 23.09.2020, срок действия – Бессрочно) Лицензионное ПО Microsoft Office: Office Professional Plus 2019 Russian OLV NL Each AcademicEdition (АКТ ПРЕДОСТАВЛЕНИЯ ПРАВ No Tr095234 от 23.09.2020, срок действия – Бессрочно) Лицензионное ПО IBIK Aster: Электронная лицензия Pro-2 для Windows 7/8/10 Электронно-библиотечная система IPRbooks (лицензионный договор от 20.12.2021 №8748/21П, срок действия до 20.12.2024) Программа управления автоматизированной информационной системой дистанционного синхронного и асинхронного обучения «InStudy» (Свидетельство о государственной регистрации программы для ЭВМ «№ 2017611267, Срок действия – бессрочно.) 1С:Университет ПРОФ. Ред.2.2. Электронная поставка (Сублицензионный договор №059/101121/001 от 10.11.2021г., Акт на передачу прав 059/0000008590 от 16.11.2021г., срок действия – Бессрочно)
Перечень современных профессиональных баз данных и информационных справочных систем	Перечень современных профессиональных баз данных и информационных справочных систем для включения в ОПОП (ПСИХОЛОГИЯ) Портал психологических изданий PsyJournal.ru Открытый портал информационных ресурсов (научных статей, сборников работ и монографий по различным направлениям психологии) http://psyjournals.ru/ Научная электронная библиотека eLibrary.ru - Российский индекс научного цитирования (РИНЦ) Открытый портал информационных ресурсов (научных статей, сборников работ и монографий по различным направлениям наук) https://elibrary.ru/project_risc.asp

	<p>Сайт научного журнала «Методология и история психологии» Открытый портал информационных ресурсов (научных статей и монографий) по истории и методологии психологии. http://mhp-journal.ru/rus/News</p> <p>Сайт научного журнал «Психологические исследования» Междисциплинарный научный психологический журнал, публикующий оригинальные статьи по различным отраслям психологии и смежных наук. Сайт функционирует как открытый информационный портал. http://psystudy.ru/</p> <p>Сайты ведущих отечественных научно-исследовательских и образовательных организаций в области психологии В открытом доступе предоставлен доступ к текстам авторефератов и рукописей диссертаций на соискание ученых степеней кандидатов и докторов психологических наук по разным специальностям.</p> <p>Институт психологии РАН http://ipras.ru/cntnt/rus/media/on-layn-bibliote/Avtoferera/avtoferera10.html http://ipras.ru/cntnt/rus/top_menu_rus/avtoferera11.html</p> <p>Психологический институт РАО https://www.pirao.ru/science/dissertation-committee/thesis-presentations/</p> <p>Сайт Профессиональной Психотерапевтической Лиги http://www.oppl.ru/</p> <p>Сайт Российского психологического общества рпо.рф</p> <p>Сайт Американской психологической ассоциации (American Psychological Association) http://www.apa.org/</p> <p>Академия Google Поисковая система научной информации https://scholar.google.ru</p> <p>База данных научных журналов на английском языке ScienceDirect Открытый доступ к метаданным научных статей по различным направлениям наук http://www.sciencedirect.com/</p> <p>База данных научных журналов на английском языке SAGE Journals Открытый доступ к метаданным научных статей по различным направлениям наук http://journals.sagepub.com/</p> <p>Материалы по психологии Psychology OnLine.Net</p>
<p>Описание материально-технической базы</p>	<p>№ 410 Учебная аудитория для проведения занятий лекционного типа, занятий семинарского типа, курсового проектирования (выполнения курсовых работ), групповых и индивидуальных консультаций, текущего контроля и промежуточной аттестации (компьютерный класс) Специализированная мебель, оборудование и технические средства обучения: столы для обучающихся, стулья, рабочее место преподавателя, мультимедийный проектор, экран, гарнитура, магнитномаркерная доска, фломастеры, компьютеры с выходом в Интернет</p>

9. Методические указания для обучающихся по освоению дисциплины

Изучение дисциплины «Математическая статистика в психологических исследованиях» на очной и очно-заочной и формах обучения осуществляется в форме аудиторных занятий и самостоятельной подготовки обучающихся. Основными видами аудиторных занятий по данной дисциплине являются: лекции, практические занятия. При проведении учебных занятий используются элементы классических и современных педагогических технологий. Предусматриваются следующие формы работы обучающихся:

- прослушивание лекций с разбором основных понятий статистических методов, их взаимосвязи друг с другом и местом в статистическом анализе данных;
- вопросно-ответная форма подачи информации;
- проведение практических занятий нацеленных на выработку навыков использования основных методов статистического анализа.

В процессе изложения устного материала преподавателем активно используется визуальная поддержка в виде мультимедийных презентаций содержания лекции, отражающих основные тезисы, понятия, схемы, иллюстрации и видеоматериал по теме лекции. Форма промежуточной аттестации – экзамен.

10. Фонд оценочных средств для проведения текущего контроля успеваемости, промежуточной аттестации по дисциплине

Приложение № 1 к рабочей программе дисциплины

1. Фонд оценочных средств для проведения текущего контроля успеваемости

Задания для проведения текущего контроля успеваемости, критерии оценивания

Темы 1-6: Примеры тестовых заданий

Укажите правильный вариант ответа:

1. **Найдите среднее арифметическое значение приведенного числового ряда: 1,2 1,5 1,6 2,1 2,4**
 1. 1,76
 2. 1,60
 3. 2,00
 4. 1,55
2. **Найдите стандартное отклонение приведенного числового ряда: 5, 0, 1, 2, 3, 7**
 1. 2,00
 2. 2,60
 3. 3,20
 4. 1,80
3. **Найдите медиану приведенного числового ряда: 10, 13, 15, 17, 19, 21**
 1. нет медианы;
 2. 16,00
 3. 15,50
 4. 15,00
4. **Найдите моду приведенного числового ряда: 3,5 3,5 3,6 4,0 4,7 4,9 5,0**
 1. 4,00
 2. 3,50
 3. нет моды
 4. 3,00
5. **Найдите дисперсию приведенного числового ряда: 2, 6, 6, 0, 8, 2**
 1. 8,80
 2. 9,40
 3. 9,60
 4. 10,00
6. **Найдите исключаящий размах приведенного числового ряда: -0,5 -0,2 0 3,0 5,6 6,8**
 1. 7,30
 2. 6,80
 3. 7,20
 4. 7,80
7. **Найдите стандартное отклонение отклонение приведенного числового ряда: 2, 6, 6, 0, 8, 2**
 1. 4,40
 2. 5,60
 3. 3,10
 4. 3,80
8. **Вычислите коэффициент корреляции Пирсона для приведенных данных: Ряд 1 (переменная X) – 8, 10, 13, 9, 7, 11, 12, 12, 10, 8; Ряд 2 (переменная Y) – 7, 10, 11, 10, 8, 13, 10, 11, 13, 8**
 1. 0,66

2. 0,68
3. 0,67
4. 0,64

9. Вычислите коэффициент корреляции Спирмена для приведенных данных: Ряд 1 (переменная X) – 224, 164, 236, 198, 157, 216, 168, 176, 229, 124 Ряд 2 (переменная Y) – 166, 160, 171, 125, 135, 170, 80, 122, 146, 110

1. 0,67
2. 0,65
3. 0,66
4. 0,63

10. К номинативной шкале относятся данные

1. Ранжирования объектов
2. Пола или возраста
3. Баллов IQ (тестов интеллекта)
4. Данные расположения объектов в порядке предпочтения

11. Выберите верное определение генеральной совокупности

1. называется всякая большая (конечная или бесконечная) совокупность объектов, которую мы планируем исследовать
2. называется всякая малая (конечная или бесконечная) совокупность объектов, которую мы планируем исследовать
3. называется всякая совокупность объектов, которая не подлежат исследованию
4. называется всякая малая (конечная или бесконечная) совокупность объектов, которая не подлежит исследованию

12. Мощность критерия — это ошибка

1. Не является ошибкой
2. Ошибка I рода
3. Ошибка II рода
4. Ошибка III рода

13. Количественная мера "скошенности" симметричного распределения — это определение

1. Эксцесса
2. Асимметрии
3. Моды
4. Медианы

14. Выберите верную нулевую гипотезу критерия Розенбаума

1. Уровень признака в выборке 1 не превышает уровень признака в выборке 2
2. Уровень признака в выборке 1 превышает уровень признака в выборке 2
3. Уровень признака в выборке 2 не превышает уровень признака в выборке 1
4. Уровень признака в выборке 2 превышает уровень признака в выборке 1

15. Коэффициент корреляции находится в пределе от

1. Нуля до бесконечности
2. Минус бесконечности до плюс бесконечности
3. -1 до 1
4. -1 до нуля

16. Параметрический критерий оценки различия распределений, применяющийся при условии нормального распределения, — это критерий:

1. Манна-Уитни
2. Краскала-Уоллиса
3. Стьюдента
4. Фишера

17. Какой критерий позволяет оценить не только основные эффекты влияния факторов на отклик, но и эффекты взаимодействия факторов?

1. Регрессионный анализ
2. Факторный анализ
3. Критерий Краскала-Уоллиса
4. Двухфакторный дисперсионный анализ

18. Математическая процедура многомерного анализа нахождения «расстояния» (меры различия) между объектами по всей совокупности параметров и изображения их отношений графически — это анализ

1. Факторный
2. Регрессионный
3. Дисперсионный
4. Кластерный

19. Регрессионный анализ используется для

1. Выявления предикторов
2. Определения меры связи между переменными
3. Выявления влияния зависимой переменной, представленной в номинальной или порядковой шкале на независимую
4. Для группировки объектов (снижения размерности)

20. К одному из основных элементов факторного анализа относится:

1. Обращение
2. Ротация
3. Кластеризация
4. Шкалирование

Темы 1-6. Примеры типовых статистических задач и кейсов.

Задача №1. Описание исследования. Исследовалось влияние стиля родительского воспитания на уровень тревожности подростков. По стилю родительского воспитания разделяли на тех, у кого преобладает гиперопекающий стиль (в таблице они закодированы 1), тех, у кого преобладает эмоциональное отвержение (закодированы 2), и тех, у кого преобладает гипопротекция (код 3). Уровень тревожности оценивался при помощи опросника Спилбергера-Ханина. **Вопрос.** Можно ли утверждать, что уровень тревожности различается в различных группах подростков и если да, то как именно? Предложите содержательную интерпретацию полученных результатов. **Указания:** выберите адекватный метод анализа данных. К задаче прилагаются данные в excel формате, для решения задачи воспользуйтесь любой компьютерной программой статистической обработки данных.

Задача №2. Описание исследования. В исследовании у 45 испытуемых измерялись интеллект (при помощи теста Векслера) и скорость реакции (среднее время реакции на предъявляемые стимулы, измерялось в миллисекундах). В таблице данных две переменные. **Вопрос.** Как соотносятся между собой два параметра, интеллект и скорость реакции: есть ли какая-либо согласованность в значениях этих двух показателей у испытуемых, вошедших в выборку? **Указания:** выберите адекватный метод анализа данных. К задаче прилагаются данные в excel формате. Выполните стандартизацию и постройте график, изображающий испытуемых как точки на плоскости. Для решения задачи воспользуйтесь любой компьютерной программой статистической обработки данных.

Требования по оформлению лабораторных работ для сдачи экзамена по дисциплине «Математическая статистика в психологических исследованиях»:

Все протоколы лабораторных работ должны быть скопированы в один файл с

названием «Номер группы, фамилия имя студента».

Лабораторные работы должны быть пронумерованы по порядку, четко изложены по пунктам протокола.

Лабораторные работы должны быть загружены в личный кабинет на портале InStudy не позже, чем за неделю до зачета. Проверка работы проводится при условии наличия в строчке таблице данного студента всех требуемых результатов.

Загруженные вовремя, правильно оформленные работы зачитываются досрочно, при условии полного заполнения своей строчки в таблице с результатами.

Работы в целом удовлетворительные, но выполненные с недочетами, один раз могут быть направлены на доработку (с учетом посещаемости студента).

Работы, не принятые досрочно, оцениваются на зачете. С целью проверки усвоения материала может быть проведен дополнительный устный опрос.

Работы, присланные позже установленного срока, к зачету не допускаются.

Образец протокола лабораторной работы

Оформление результатов лабораторной работы по расчету статистических данных приводится в соответствии с методической разработкой по курсу. Ниже представлены основные пункты, которые должны содержаться в протоколе лабораторной работы.

- 1. Текст решаемой задачи.**
- 2. Решение.** Определение типа шкалы, в которой представлены данные. Расчет описательных статистик, если тип данных позволяет.
- 3. Расчет критерия Колмогорова-Смирнова.** Выполняется в случае, если тип данных позволяет выполнить расчёт критерия.
- 4. Выявление выбросов.** В случае, если данные позволяют их определить.
- 5. Определение типа выборок и их количества.**
- 6. Обоснование выбора и расчет статистического критерия.**
- 7. Ответ на вопрос задачи.**

Критерии оценки выполнения задания

Оценка	Критерии оценивания
Неудовлетворительно/не зачтено	Обучаемый продемонстрировал: неправильные ответы на основные вопросы; грубые ошибки в ответах; непонимание сущности излагаемых вопросов; неуверенные и неточные ответы на дополнительные вопросы; не владеет основной литературой, рекомендованной учебной программой. Учебные действия и умения не сформированы.
Удовлетворительно/зачтено	Обучаемый продемонстрировал: твердые знания и понимание основного программного материала; правильные, без грубых ошибок, ответы на поставленные вопросы при устранении неточностей и несущественных ошибок в освещении отдельных положений при наводящих вопросах преподавателя; недостаточно полное владение основной литературой, рекомендованной учебной программой. Учебные действия и умения сформированы в неполном объеме, и характеризуются осознанностью, освоенностью, самостоятельностью со стороны обучающегося.
Хорошо/зачтено	Оценка «хорошо» выставляется студенту, если он демонстрирует полное знание программного материала, грамотно и, по существу, излагает его, не допуская существенных неточностей. Учебные действия и умения сформированы в полном объеме, характеризуются осознанностью, но не отличаются обобщенностью и инициативностью.
Отлично/зачтено	Обучаемый продемонстрировал: глубокие исчерпывающие знания и понимание программного материала; содержательные, полные, правильные и конкретные ответы на все вопросы, включая дополнительные, четко и

	логически стройно излагает свою позицию, умеет тесно увязывать теорию с практикой; свободное владение основной и дополнительной литературой, рекомендованной учебной программой. Учебные действия и умения сформированы в полном объеме, и характеризуются высоким уровнем осознанности, освоенности, обобщенности, самостоятельности и инициативности со стороны обучающегося.
--	---------------------------------------------------------------------------------------------------------------------------------------------------------------------------------------------------------------------------------------------------------------------------------------------------------------------------------------------------------------------------------

2. Фонд оценочных средств для проведения промежуточной аттестации

Задания для проведения промежуточной аттестации по итогам освоения дисциплины

Форма проведения промежуточной аттестации обучающихся по дисциплине – экзамен. Экзамен предполагает два теоретических вопроса и решение статистической задачи (определение адекватного статистического критерия).

Список вопросов к экзамену

1. Назовите основные типы шкал, приведите примеры.
2. Дайте определение связанными и независимыми выборками, приведите примеры.
3. Дайте определение и приведите примеры генеральной совокупности, выборки и случайной выборки.
4. Какие показатели относятся к описательным статистикам? Назовите меры центральной тенденции, определяемые для каждой шкалы.
5. Дайте характеристику нормальному распределению. С помощью каких статистических критериев определяется нормальность распределения?
6. Каков алгоритм принятия решений о выборе статистического критерия?
7. Назовите условия применения параметрических и непараметрических методов.
8. Дайте характеристику направленной и ненаправленной альтернативе.
9. Как формулируются нулевая и альтернативная гипотезы? Сформулируйте правило принятия нулевой гипотезы.
10. Дайте характеристику уровню значимости и доверительному интервалу.
11. Сформулируйте правило отвержения нулевой гипотезы. Какие варианты ошибок можно совершить при принятии решения о нулевой гипотезе?
12. В каких случаях применяется факторный анализ и в чем состоит его основное ограничение?
13. Назовите основные методы выделения и вращения факторов и их отличия.
14. В каких случаях используется однофакторный дисперсионный анализ? Назовите основные требования к данным.
15. В каких случаях применяется регрессионный анализ? Назовите основные требования к данным и приведите пример исследования.
16. В каких случаях применяется кластерный анализ? Приведите пример исследования.
17. Кросстабуляция или таблицы сопряженности. В каких случаях прибегают к данному виду анализа данных?
18. Приведите примеры t-данных, l-данных, q-данных, назовите способы анализа этих данных.
19. В чем заключается проблема пропущенных данных и какие существуют способы работы с пропущенными данными?
20. Какие существуют статистические методы обнаружения выбросов или аутлаеров в данных?
21. Назовите основные программы статистической обработки данных и их особенности.

22. Перечислите основные электронные ресурсы, применяемые для сбора и агрегирования статистических данных.
23. Критерий Хи-квадрат Пирсона
24. Критерий Колмогорова-Смирнова
25. Q-критерий Розенбаума
26. U-критерий Манна-Уитни
27. Критерий Краскала-Уоллиса
28. S-критерий Джонкира
29. G-критерий знаков
30. T-критерий Вилкоксона
31. Критерий Хи-квадрат Фридмана
32. L-критерий Пейджа
33. Критерий Дарбина-Уотсона
34. Критерий сферичности Бартлета и Кайзера—Мейера—Олкина
35. Критерий Пирсона
36. Критерий Спирмана
37. Регрессионный анализ, формула, назначение метода, ограничения, нулевая гипотеза,
38. Дисперсионный анализ, назначение метода, ограничения, нулевая гипотеза
39. Факторный анализ, назначение метода, ограничения
40. Одномерное шкалирование
41. Анализ согласованности пунктов опросника (Альфа-Кронбаха)
42. Критерии апостериорных сравнений
43. Графики: полигон частот, бокс-плот
44. Графики: каменистая осыпь, рассеивания

Критерии итоговой оценки результатов освоения дисциплины

Критерии оценивания	Отлично/зачтено	Хорошо/зачтено	Удовлетворительно/зачтено	Неудовлетворительно / не зачтено
ОПК-3.3. Составляет и интерпретирует многомерные психологические профили по результатам диагностики; владеет приемами обратной связи по итогам диагностики.				
Знает: принципы построения и структуры целостного отчета о результатах статистического анализа данных, полученных как в психологической диагностике, так и в психологическом исследовании	Демонстрирует свободное знание принципов построения и структуры целостного отчета о результатах статистического анализа данных, полученных как в психологической диагностике, так и в психологическом исследовании	Демонстрирует частичное знание принципов построения и структуры целостного отчета о результатах статистического анализа данных, полученных как в психологической диагностике, так и в психологическом исследовании	Путается в принципах построения, путается в структуре целостного отчета о результатах статистического анализа данных, полученных как в психологической диагностике, так и в психологическом исследовании	Не знает принципов построения и структуры целостного отчета о результатах статистического анализа данных, полученных как в психологической диагностике, так и в психологическом исследовании

<p>Умеет: интерпретировать результаты, полученные в процессе статистического анализа данных</p>	<p>Способен полностью самостоятельно проинтерпретировать результаты, полученные в процессе статистического анализа данных</p>	<p>Способен самостоятельно проинтерпретировать результаты, полученные в процессе статистического анализа данных, но допускает ошибки</p>	<p>Испытывает значительные затруднения в интерпретации результатов, полученные в процессе статистического анализа данных, нуждается в помощи</p>	<p>Не способен проинтерпретировать результаты, полученные в процессе статистического анализа данных</p>
<p>Владеет: навыками сообщения результатов статистической обработки данных</p>	<p>Способен самостоятельно и в полном объеме сообщить результаты статистической обработки данных</p>	<p>Способен сообщить результаты статистической обработки данных, допускает ошибки</p>	<p>Частично способен сообщить результаты статистической обработки данных, нуждается в помощи</p>	<p>Не способен сообщить результаты статистической обработки данных</p>



**Московский
Институт
Психоанализа**

НЕГОСУДАРСТВЕННОЕ ОБРАЗОВАТЕЛЬНОЕ
ЧАСТНОЕ УЧРЕЖДЕНИЕ ВЫСШЕГО ОБРАЗОВАНИЯ

*Утверждена Ученым советом вуза
Протокол № 8 от 21.02.2024 года*

**РАБОЧАЯ ПРОГРАММА ДИСЦИПЛИНЫ
ФИЗИЧЕСКАЯ КУЛЬТУРА И СПОРТ**

(наименование дисциплины в соответствии с учебным планом)

Направление подготовки/специальность	37.05.01 Клиническая психология
Направленность (профиль/специализация)	Клиническая психология
Уровень высшего образования	Специалитет
Форма обучения	Очная

Москва 2024

1. Цели и задачи освоения дисциплины

Цели освоения дисциплины	Укрепление и сохранение здоровья будущего квалифицированного специалиста.
Задачи дисциплины	<ol style="list-style-type: none"> 1. Понимание социальной значимости физической культуры и её роли развитии личности и подготовке к профессиональной деятельности; 2. Формирование мотивационно-ценностного отношения к физической культуре, установки на здоровый стиль жизни, физическое совершенствование и самовоспитание привычки к регулярным занятиям физическими упражнениями и спортом; 3. Овладение системой практических умений и навыков, обеспечивающих сохранение и укрепление здоровья, психическое благополучие, развитие и совершенствование психофизических способностей, качеств и свойств личности, самоопределение в физической культуре и спорте; 4. Приобретение личного опыта повышения двигательных и функциональных возможностей; обеспечение общей и профессионально-прикладной физической подготовленности к будущей профессии и быту; 5. Создание основы для творческого и методически обоснованного использования физкультурно-спортивной деятельности в целях последующих жизненных и профессиональных достижений;

2. Место дисциплины в структуре образовательной программы

Дисциплина «Физическая культура и спорт» относится к обязательной части Блока 1 «Дисциплины (модули)».

Дисциплины и практики, знания и умения, по которым необходимы как «входные» при изучении данной дисциплины	
Дисциплины, практики, ГИА, для которых освоение данной дисциплины необходимо как предшествующее	

3. Перечень планируемых результатов обучения по дисциплине

Процесс изучения дисциплины направлен на формирование следующих компетенций:

Универсальные компетенции:

Категория универсальных компетенций	Код и наименование универсальной компетенции	Код и наименование индикатора достижения универсальной компетенции
Самоорганизация и саморазвитие (в том числе здоровьесбережение)	УК-7. Способен поддерживать должный уровень физической подготовленности для обеспечения полноценной социальной и профессиональной деятельности	УК-7.1. Способность регулярно выполнять физические упражнения, адаптированные к своим возрастным, индивидуальным и профессиональным особенностям, а также контролировать свой физический статус с помощью специальных приборов и программ
		УК-7.2. Способность применять знания о влиянии физической активности на здоровье, профилактике и лечении различных заболеваний, а также о правильном питании, режиме дня и отдыхе для формирования здорового образа жизни

В результате освоения дисциплины обучающийся должен:

Знать:	Уметь:	Владеть:
УК-7. Способен поддерживать должный уровень физической подготовленности для обеспечения полноценной социальной и профессиональной деятельности		
УК-7.1. Способность регулярно выполнять физические упражнения, адаптированные к своим возрастным, индивидуальным и профессиональным особенностям, а также контролировать свой физический статус с помощью специальных приборов и программ		
основные принципы и методы физической подготовки	поддерживать и улучшать свои физические качества	навыками работы с специальными приборами и программами для измерения и контроля своего физического статуса
УК-7.2. Способность применять знания о влиянии физической активности на здоровье, профилактике и лечении различных заболеваний, а также о правильном питании, режиме дня и отдыхе для формирования здорового образа жизни		
основные концепции, теории, модели и термины, связанные с взаимодействием физической активности и здоровья	применять знания для профилактики и лечения различных заболеваний, связанных с недостаточной или избыточной физической активностью	навыками составления индивидуального плана питания, режима дня и отдыха в соответствии со своими потребностями, целями и возможностями

4. Структура и содержание дисциплины

Общая трудоемкость дисциплины составляет 2 з.е. 72 академических часа. Форма промежуточной аттестации зачет

Очная форма обучения

№ п/п	Разделы и темы дисциплины	Семестр	ВСЕГО	Трудоемкость по видам учебных занятий (в акад. часах)				
				Из них контактная работа обучающихся с преподавателем			СР	Конт роль
				Лек	ПР	СРП		
1.	Методические принципы физического воспитания.	3	2	1			1	
2.	Основы и этапы обучения движениям.	3	2		1		1	
3.	Развитие физических качеств.	3	2		1		1	
4.	Формирование психических качеств, в процессе физического воспитания.	3	2	1			1	
5.	Общая физическая подготовка, её цели и задачи.	3	2		1		1	
6.	Зоны интенсивности и энергозатраты при различных физических нагрузках.	3	2		1		1	
7.	Значение мышечной релаксации при занятиях физическими упражнениями.	3	2		1	1		
8.	Возможность и условия коррекции общего физического развития, телосложения, двигательной и функциональной подготовленности средствами физической культуры и спорта.	3	3		1	1	1	
9.	Специальная физическая подготовка, её цели и задачи.	3	3		1	1	1	
10.	Спортивная подготовка.	3	3		1	1	1	
11.	Структура подготовленности спортсмена.	3	3		1	1	1	
12.	Профессионально-прикладная физическая подготовка как составляющая специальной подготовки.	3	3		1	1	1	

13.	Формы занятий физическими упражнениями.	3	2		1	1		
14.	Массовый спорт и спорт высших достижений, их цели и задачи.	3	2		1	1		
15.	Спортивные соревнования как средство и метод общей и специальной физической подготовки студентов.	3	2		1	1		
16.	Спортивная классификация.	3	2		1	1		
17.	Система студенческих спортивных соревнований: внутри вузовские, межвузовские, всероссийские и международные.	3	2		1	1		
18.	Индивидуальный выбор студентом видов спорта или системы физических упражнений для регулярных занятий (мотивация и обоснование).	3	2		1	1		
19.	Краткая психофизиологическая характеристика основных групп видов спорта и систем физических упражнений	3	3	1		1	1	
20.	Организационно-правовые основы противодействия применению допинга в спорте.	3	2		1		1	
21.	Профилактика употребления допинга в спорте	3	2		1		1	
22.	Формирование физической культуры личности	3	2		1		1	
23.	Физическая культура в структуре высшего профессионального образования.	3	2		1		1	
24.	Организационно – правовые основы физической культуры и спорта студенческой молодёжи России.	3	2			1	1	
25.	Общая психофизиологическая характеристика студента интеллектуальной деятельности и учебного труда.	3	2			1	1	
26.	Физическое развитие человека. Роль отдельных систем организма в обеспечении физического развития, функциональных и двигательных возможностей организма человека.	3	2			1	1	
27.	Двигательная активность и ее влияние на устойчивость, и адаптационные возможности человека к умственным и физическим нагрузкам при различных воздействиях внешней среды.	3	2			1	1	
28.	Степень и условия влияния наследственности на физическое развитие и на жизнедеятельность человека.	3	2			1	1	
29.	Физиологические основы освоения и совершенствования двигательных действий.	3	2	1		1		
30.	Физиологические механизмы использования средств физической культуры и спорта для активного отдыха и восстановления работоспособности.	3	2			1	1	
31.	Основы биомеханики естественных локомоций (ходьба, бег, прыжки).	3	2			1	1	
	Промежуточная аттестация (часы на подготовку к зачету с оценкой)		4					4
	ИТОГО		72	4	20	20	24	4

4.1. Содержание разделов и тем дисциплины

№ п/п	Разделы и темы дисциплины	Содержание
1.	Методические принципы физического воспитания.	Физическое воспитание как вид воспитания. Методические принципы физического воспитания: сознательность и активность; наглядность; доступность; систематичность; динамичность. Тесная взаимосвязь методических принципов.
2.	Основы и этапы обучения	Двигательное умение. Двигательный навык. Ознакомление,

	движениям.	углубленное разучивание действия, формирование двигательного навыка с задачами.
3.	Развитие физических качеств.	Сила: относительная и абсолютная. Методы воспитания силы. Быстрота: латентное время двигательной реакции; скорость одиночного движения; частота движений. Методы развития быстроты. Общая, специальная выносливость. Ловкость. Гибкость динамическая, статическая, активная и пассивная.
4.	Формирование психических качеств, в процессе физического воспитания.	Пространственно-временные восприятия игроками игровых ситуаций. Дифференциация игроков команд по надежности в игре. Дезинтеграция на малые группы. Общий положительный настрой команды. Психологическая подготовка игроков.
5.	Общая физическая подготовка, её цели и задачи.	Задачи общей физической подготовки. Всестороннее развитие организма. Создание условий для активного отдыха. Улучшение морально-волевой подготовки. Устранение недостатков в физическом развитии. Основные средства ОФП.
6.	Зоны интенсивности и энергозатраты при различных физических нагрузках.	Основы параметров физической нагрузки. Нулевая зона интенсивности. Первая тренировочная аэробная зона. Вторая тренировочная смешанная зона. Третья тренировочная анаэробная зона. Потребность в энергии здорового человека при нормальной физической нагрузке. Регулируемые затраты энергии. Специфически-динамическое действие пищевых веществ.
7.	Значение мышечной релаксации при занятиях физическими упражнениями.	Релаксация мышц, мышц-антагонистов. Мышечная напряженность: тоническая, коростная, координационная. Сочетание расслабления одних мышц с напряжением других.
8.	Возможность и условия коррекции общего физического развития, телосложения, двигательной и функциональной подготовленности средствами физической культуры и спорта.	Физическое развитие. Оздоровительные, общеукрепляющие, развивающие, физические упражнения. Типы телосложений. Уровень и особенности физического развития телосложения. Средства физической культуры и спорта.
9.	Специальная физическая подготовка, её цели и задачи.	Особенности предварительной специальной физической подготовки. Организация тренировочной работы, соответствующей характерным особенностям выбранного вида спорта. Интенсивность тренировок в ациклических видах спорта. Цель основной физической подготовки. Наивысший уровень тренированности.
10.	Спортивная подготовка.	
11.	Структура подготовленности спортсмена.	
12.	Профессионально-прикладная физическая подготовка как составляющая специальной подготовки.	Понятия теории физической культуры как вида общей культуры, части культуры личности. Социальные функции физической культуры студенческой молодежи. Основные положения и требования учебной программы, цель, задачи и формы организации физического воспитания.
13.	Формы занятий физическими упражнениями.	Учебные занятия как форма физического воспитания. Урочные и внеурочные занятия физическими упражнениями. Спортивные соревнования и физкультурные праздники как массовые оздоровительные, физкультурные и спортивные мероприятия. Задачи общей разминки.
14.	Массовый спорт и спорт высших достижений, их цели и задачи.	Место спорта в системе общественных ценностей. Характеристика спорта высоких достижений. Подготовка спортсменов массового спорта и спорта высоких достижений. Характерные признаки спорта. Особенности спортивной деятельности. Оценка показателей в спорте. Определение массового спорта, целью которого является укрепление здоровья, улучшение физического развития и подготовленности. Факты и перспективы развития российского молодежного спорта. Основные направления помощи государства в развитии массового спорта.
15.	Спортивные соревнования как средство и метод общей и	Характеристика системы спортивной подготовки спортсмена. Структура спортивной подготовки. Методические принципы

	специальной физической подготовки студентов.	спортивной тренировки. Методы подготовки в спорте. Спортивные соревнования как одно из важнейших средств специализированной тренировки. Задачи общей физической подготовки. Функции физической культуры. Функция производства и воспроизводства человеческой жизни, социальные, политические, духовные функции. Физическая культура как учебная дисциплина. Формы физического воспитания студентов.
16.	Спортивная классификация.	Содержание и структура теории спорта. Основные понятия теории спорта. Соревнования как основа специфики спорта. Смысл и тенденции роста спортивных достижений. Факторы, влияющие на динамику успехов и достижений в спорте. Особенности специальной подготовки к соревновательной деятельности в спорте. Описания единоборств, циклических, скоростно-силовых, сложно-технических и сложно-координационных видов спорта. Подбор рациона, диет и пищевых добавок спортсменам. Мотивация и обоснование индивидуального выбора вида спорта или систем физических упражнений. Единая спортивная классификация.
17.	Система студенческих спортивных соревнований: внутри вузовские, межвузовские, всероссийские и международные.	Студенческий спорт в учебном заведении и его организационные особенности. Всемирные спортивные студенческие игры (Универсиады). Мотивация и обоснование индивидуального выбора вида спорта или систем физических упражнений.
18.	Индивидуальный выбор студентом видов спорта или системы физических упражнений для регулярных занятий (мотивация и обоснование).	Единая спортивная классификация. Студенческий спорт в учебном заведении и его организационные особенности. Всемирные спортивные студенческие игры (Универсиады). Мотивация и обоснование индивидуального выбора вида спорта или систем физических упражнений.
19.	Краткая психофизиологическая характеристика основных групп видов спорта и систем физических упражнений	Характеристика видов спорта, преимущественно развивающих отдельные физические качества. Виды спорта, развивающие выносливость, силу и скоростно-силовые качества, быстроту, координацию движений (ловкость). Нетрадиционные системы физических упражнений.
20.	Организационно-правовые основы противодействия применению допинга в спорте.	Основные задачи и направления развития физической культуры и массового спорта. Нормативно-правовые акты и законы Российской Федерации в области физической культуры и спорта. Организация управления развитием физической культуры и спорта РФ на федеральном уровне. Изучение путей совершенствования государственной политики, направленной на повышение роли физической культуры и спорта в формировании здорового образа жизни граждан.
21.	Профилактика употребления допинга в спорте	Классификация допингов по группам. Принцип действия допингов и последствия их применения. Характеристика анаболических стероидов: психические изменения, нарушение сердечно - сосудистой системы и функции почек. Применение допинга в различных видах спорта. Статистика внезапной смерти в спорте. Профилактика внезапной кардиальной смерти. Виды травм и их лечение. Основные виды допинг - препаратов и их воздействие на организм спортсмена.
22.	Формирование физической культуры личности	Физкультура как часть общей культуры общества и как цель физического воспитания, ее структура и задачи. Методы формирования физической культуры личности, направленные на приобретение знаний, на овладение двигательными навыками и на их совершенствование. Анализ компонентов модели формирования физической культуры на основе спортизации физического воспитания. Критерии оценки сформированной физической культуры личности в условиях непрерывного физкультурного образования. Повышение двигательной активности.
23.	Физическая культура в структуре высшего профессионального образования.	Роль физической культуры в современном обществе. Анализ рынка труда в сфере физической культуры. Качества специалиста, обуславливающие эффективность профессиональной деятельности. Правовое регулирование и управление в области физической культуры и спорта. Физическая культура и спорт как компоненты целостного

		развития личности. Физическая культура в общекультурной и профессиональной подготовке студентов, в структуре профессионального образования. Социально-биологические основы физической культуры.
24.	Организационно – правовые основы физической культуры и спорта студенческой молодежи России.	Основные направления государственной политики в сфере физической культуры и спорта в РФ законодательное регулирование. Организационно-правовые формы молодежных организаций в России. Понятие молодежной общественной организации как негосударственного добровольного объединения граждан в возрасте 14-30 лет. Национальные физкультурно-спортивные организации. Региональные и городские общественные физкультурно-спортивные организации. Взаимодействие с органами управления физической культурой и спортом. Создание общественной физкультурно-спортивной организации.
25.	Общая психофизиологическая характеристика студента интеллектуальной деятельности и учебного труда.	Систематические занятия физическими упражнениями, которые способствующие укреплению здоровья, развитию физических качеств и двигательных навыков. Важное условие эффективного отдыха. Виды активного отдыха: ринго, виндсёрфинг, каякинг, скейтбординг. Сущность педагогической деятельности и обзор факторов, влияющих на ее организацию. Психофизиологические предпосылки деятельности педагога, которая имеет такую структуру: мотивация, цели и задачи, предмет, средства и способы решения поставленных задач.
26.	Физическое развитие человека. Роль отдельных систем организма в обеспечении физического развития, функциональных и двигательных возможностей организма человека.	Физический потенциал, особенности и составляющие. Понятие о физической подготовке человека, её роль. Работоспособность и факторы, её определяющие. Роль и взаимосвязь процессов утомления, восстановления. Стадии адаптации и динамика функции. Организм как единая саморазвивающаяся и саморегулирующаяся биологическая система. Внешняя среда и ее воздействие на организм человека. Основные средства физической культуры, обеспечивающие устойчивость к умственной и физической работоспособности.
27.	Двигательная активность и ее влияние на устойчивость, и адаптационные возможности человека к умственным и физическим нагрузкам при различных воздействиях внешней среды.	Биологические и физиологические изменения в организме человека под влиянием физических нагрузок. Значение двигательной активности для работоспособности органов и систем. Характеристика процессов утомления и восстановления в циклических видах спорта. Особенности срочного и длительного этапа адаптации. Срочный, отставленный, кумулятивный тренировочный эффект. Спортивная работоспособность при смене поясно-климатических условий. Физиологические особенности организма разного возраста.
28.	Степень и условия влияния наследственности на физическое развитие и на жизнедеятельность человека.	Понятие "здоровье", его содержание и критерии. Ценностные ориентации студентов на здоровый образ жизни и их отражение в жизнедеятельности. Профилактика вредных привычек. Культура межличностного общения. Физическое самовоспитание и самосовершенствование. Влияние образа жизни, наследственности, ценностных ориентаций и окружающей среды на здоровье. Роль физической культуры в обеспечении здоровья.
29.	Физиологические основы освоения и совершенствования двигательных действий.	Характеристика особенностей игрового и соревновательного метода. Цели и задачи урока физической культуры. Физиологические особенности детей младшего школьного возраста. Методика обучения детей двигательным действиям, преимущества соревновательного метода. Формирование двигательных умений и навыков, эталонной ориентировочной основы действия в адаптивной физической культуре.
30.	Физиологические механизмы использования средств физической культуры и спорта для активного отдыха и восстановления работоспособности.	Тренировочные и соревновательные нагрузки и восстановление. Питьевой режим спортсмена. Фармакологические средства профилактики переутомления и восстановления спортивной работоспособности. Препараты, влияющие на энергетические и метаболические процессы. Морфофункциональная основа физиологических резервов. Биологические резервы: функциональные, структурные. Особенности утомления при различных видах физических нагрузок. Компенсированная, некомпенсированная фаза утомления. Физическое развитие, телосложение.

31.	Основы биомеханики естественных локомоций (ходьба, бег, прыжки).	Классификация методов развития силы мышц: динамические, комбинированные и статические. Методические особенности физической подготовки. Двигательно-координационные способности, основы и методика их воспитания. Задачи развития координационных способностей. Роль скоростно-силовых упражнений в физическом воспитании. Методика развития скоростно-силовых способностей. Обоснование целесообразности подготовительной работы, предшествующей этапу спортивной специализации.
-----	------------------------------------------------------------------	-------------------------------------------------------------------------------------------------------------------------------------------------------------------------------------------------------------------------------------------------------------------------------------------------------------------------------------------------------------------------------------------------------------------------------------------------------------------------------------

5. Перечень компетенций с указанием этапов формирования и средств оценки в процессе освоения дисциплины в рамках отдельных тем и разделов

ИДК	Показатели	Разделы и темы дисциплины	Оценочное средство для текущего контроля
УК-7. Способен поддерживать должный уровень физической подготовленности для обеспечения полноценной социальной и профессиональной деятельности			
УК-7.1.	Знать: основные принципы и методы физической подготовки	Тема 1. Методические принципы физического воспитания. Тема 2. Основы и этапы обучения движениям. Тема 3. Развитие физических качеств. Тема 4. Формирование психических качеств, в процессе физического воспитания. Тема 5. Общая физическая подготовка, её цели и задачи.	Устный опрос Письменные работы Работа с текстом
	Уметь: поддерживать и улучшать свои физические качества	Тема 6. Зоны интенсивности и энергозатраты при различных физических нагрузках. Тема 7. Значение мышечной релаксации при занятиях физическими упражнениями. Тема 8. Возможность и условия коррекции общего физического развития, телосложения, двигательной и функциональной подготовленности средствами физической культуры и спорта. Тема 9. Специальная физическая подготовка, её цели и задачи. Тема 10. Спортивная подготовка.	Устный опрос Письменные работы Работа с текстом
	Владеть: навыками работы с специальными приборами и программами для измерения и контроля своего физического статуса	Тема 11. Структура подготовленности спортсмена. Тема 12. Профессионально-прикладная физическая подготовка как составляющая специальной подготовки. Тема 13. Формы занятий физическими упражнениями. Тема 14. Массовый спорт и спорт высших достижений, их цели и задачи. Тема 15. Спортивные соревнования как средство и метод общей и специальной физической подготовки студентов.	Устный опрос Письменные работы Работа с текстом
УК-7.2.	Знать: основные концепции, теории, модели и термины, связанные с взаимодействием физической активности и здоровья	Тема 16. Спортивная классификация. Тема 17. Система студенческих спортивных соревнований: внутри вузовские, межвузовские, всероссийские и международные. Тема 18. Индивидуальный выбор студентом видов спорта или системы физических упражнений для регулярных занятий (мотивация и обоснование). Тема 19. Краткая психофизиологическая характеристика основных групп видов спорта и систем физических упражнений. Тема 20. Организационно-правовые основы	Устный опрос Письменные работы Работа с текстом

		противодействия применению допинга в спорте.	
Уметь: применять знания для профилактики и лечения различных заболеваний, связанных с недостаточной или избыточной физической активностью	Тема 21. Профилактика употребления допинга в спорте Тема 22. Формирование физической культуры личности Тема 23. Физическая культура в структуре высшего профессионального образования. Тема 24. Организационно – правовые основы физической культуры и спорта студенческой молодежи России. Тема 25. Общая психофизиологическая характеристика студента интеллектуальной деятельности и учебного труда. Тема 26. Физическое развитие человека. Роль отдельных систем организма в обеспечении физического развития, функциональных и двигательных возможностей организма человека.		Устный опрос Письменные работы Работа с текстом
Владеть: навыками составления индивидуального плана питания, режима дня и отдыха в соответствии со своими потребностями, целями и возможностями	Тема 27. Двигательная активность и ее влияние на устойчивость, и адаптационные возможности человека к умственным и физическим нагрузкам при различных воздействиях внешней среды. Тема 28. Степень и условия влияния наследственности на физическое развитие и на жизнедеятельность человека. Тема 29. Физиологические основы освоения и совершенствования двигательных действий. Тема 30. Физиологические механизмы использования средств физической культуры и спорта для активного отдыха и восстановления работоспособности. Тема 31. Основы биомеханики естественных локомоций (ходьба, бег, прыжки).		Устный опрос Письменные работы Работа с текстом

6. Учебно-методическое обеспечение самостоятельной работы обучающихся

№ п/п	Разделы и темы дисциплины	Вид самостоятельной работы
1.	Методические принципы физического воспитания.	Изучение литературы по теме дисциплины, подготовка доклада (сообщения)
2.	Основы и этапы обучения движениям.	Изучение литературы по теме дисциплины, подготовка доклада (сообщения)
3.	Развитие физических качеств.	Изучение литературы по теме дисциплины, подготовка доклада (сообщения)
4.	Формирование психических качеств, в процессе физического воспитания.	Изучение литературы по теме дисциплины, подготовка доклада (сообщения)
5.	Общая физическая подготовка, её цели и задачи.	Изучение литературы по теме дисциплины, подготовка доклада (сообщения)
6.	Зоны интенсивности и энергозатраты при различных физических нагрузках.	Изучение литературы по теме дисциплины, подготовка доклада (сообщения)
7.	Значение мышечной релаксации при занятиях физическими упражнениями.	Изучение литературы по теме дисциплины, подготовка доклада (сообщения)
8.	Возможность и условия коррекции общего физического развития, телосложения, двигательной и функциональной подготовленности средствами физической культуры и спорта.	Изучение литературы по теме дисциплины, подготовка доклада (сообщения)
9.	Специальная физическая подготовка, её цели и задачи.	Изучение литературы по теме дисциплины, подготовка доклада (сообщения)

10.	Спортивная подготовка.	Изучение литературы по теме дисциплины, подготовка доклада (сообщения)
11.	Структура подготовленности спортсмена.	Изучение литературы по теме дисциплины, подготовка доклада (сообщения)
12.	Профессионально-прикладная физическая подготовка как составляющая специальной подготовки.	Изучение литературы по теме дисциплины, подготовка доклада (сообщения)
13.	Формы занятий физическими упражнениями.	Изучение литературы по теме дисциплины, подготовка доклада (сообщения)
14.	Массовый спорт и спорт высших достижений, их цели и задачи.	Изучение литературы по теме дисциплины, подготовка доклада (сообщения)
15.	Спортивные соревнования как средство и метод общей и специальной физической подготовки студентов.	Изучение литературы по теме дисциплины, подготовка доклада (сообщения)
16.	Спортивная классификация.	Изучение литературы по теме дисциплины, подготовка доклада (сообщения)
17.	Система студенческих спортивных соревнований: внутри вузовские, межвузовские, всероссийские и международные.	Изучение литературы по теме дисциплины, подготовка доклада (сообщения)
18.	Индивидуальный выбор студентом видов спорта или системы физических упражнений для регулярных занятий (мотивация и обоснование).	Изучение литературы по теме дисциплины, подготовка доклада (сообщения)
19.	Краткая психофизиологическая характеристика основных групп видов спорта и систем физических упражнений	Изучение литературы по теме дисциплины, подготовка доклада (сообщения)
20.	Организационно-правовые основы противодействия применению допинга в спорте.	Изучение литературы по теме дисциплины, подготовка доклада (сообщения)
21.	Профилактика употребления допинга в спорте	Изучение литературы по теме дисциплины, подготовка доклада (сообщения)
22.	Формирование физической культуры личности	Изучение литературы по теме дисциплины, подготовка доклада (сообщения)
23.	Физическая культура в структуре высшего профессионального образования.	Изучение литературы по теме дисциплины, подготовка доклада (сообщения)
24.	Организационно – правовые основы физической культуры и спорта студенческой молодежи России.	Изучение литературы по теме дисциплины, подготовка доклада (сообщения)
25.	Общая психофизиологическая характеристика студента интеллектуальной деятельности и учебного труда.	Изучение литературы по теме дисциплины, подготовка доклада (сообщения)
26.	Физическое развитие человека. Роль отдельных систем организма в обеспечении физического развития, функциональных и двигательных возможностей организма человека.	Изучение литературы по теме дисциплины, подготовка доклада (сообщения)
27.	Двигательная активность и ее влияние на устойчивость, и адаптационные возможности человека к умственным и физическим нагрузкам при различных воздействиях внешней среды.	Изучение литературы по теме дисциплины, подготовка доклада (сообщения)
28.	Степень и условия влияния наследственности на физическое развитие и на жизнедеятельность человека.	Изучение литературы по теме дисциплины, подготовка доклада (сообщения)
29.	Физиологические основы освоения и совершенствования двигательных действий.	Изучение литературы по теме дисциплины, подготовка доклада (сообщения)
30.	Физиологические механизмы использования средств физической культуры и спорта для	Изучение литературы по теме дисциплины, подготовка доклада (сообщения)

	активного отдыха и восстановления работоспособности.	
31.	Основы биомеханики естественных локомоций (ходьба, бег, прыжки).	Изучение литературы по теме дисциплины, подготовка доклада (сообщения)

7. Перечень основной и дополнительной учебной литературы

а) основная литература:

№	Основная литература	Адрес электронного ресурса	Вид доступа
1	Первичные признаки, травмы полученной на занятиях физкультуры. Оказание первой помощи. Методические указания (книга) 2021, Шаумян С.А., Хусяйнов З.М., Издательский Дом МИСиС	https://www.iprbookshop.ru/129514.html	По логину и паролю

б) дополнительная литература:

№	Дополнительная литература	Адрес электронного ресурса	Вид доступа
1	Секреты успеха уроков физкультуры. Учебно-методическое пособие (книга) 2018, Коджаспиров Ю.Г., Издательство «Спорт»	https://www.iprbookshop.ru/74301.html	По логину и паролю

8. Ресурсное обеспечение дисциплины

Перечень ресурсов сети Интернет	<p>Электронно-библиотечная система IPRbooks - программный комплекс, обеспечивающий онлайн-доступ к лицензионным материалам с сайта www.iprbookshop.ru</p> <p>Портал образовательных ресурсов Московского института психоанализа.</p> <p>OpenOffice - свободный и открытый офисный пакет https://www.openoffice.org/ru/</p> <p>Интернет-платформа телематической площадки www.webinar.ru</p>
Лицензионное и свободно распространяемое программное обеспечение, том числе отечественного производства	<p>Лицензионное ПО Microsoft Windows: Windows Professional 10 Russian Upgrade OLV NL Each AcademicEdition Additional Product (АКТ ПРЕДОСТАВЛЕНИЯ ПРАВ No Tr095234 от 23.09.2020, срок действия – Бессрочно)</p> <p>Лицензионное ПО Microsoft Office: Office Professional Plus 2019 Russian OLV NL Each AcademicEdition (АКТ ПРЕДОСТАВЛЕНИЯ ПРАВ No Tr095234 от 23.09.2020, срок действия – Бессрочно)</p> <p>Лицензионное ПО IBIK Aster: Электронная лицензия Pro-2 для Windows 7/8/10</p> <p>Электронно-библиотечная система IPRbooks (лицензионный договор от 20.12.2021 №8748/21П, срок действия до 20.12.2024)</p> <p>Программа управления автоматизированной информационной системой дистанционного синхронного и асинхронного обучения «InStudy» (Свидетельство о государственной регистрации программы для ЭВМ «№ 2017611267, Срок действия – бессрочно.)</p> <p>IC:Университет ПРОФ. Ред.2.2. Электронная поставка (Сублицензионный договор №059/101121/001 от 10.11.2021г., Акт на передачу прав 059/0000008590 от 16.11.2021г., срок действия – Бессрочно)</p>
Перечень современных профессиональных баз данных и информационных справочных систем	<p>Научная электронная библиотека eLibrary.ru - Российский индекс научного цитирования (РИНЦ)</p> <p>Открытый портал информационных ресурсов (научных статей, сборников работ и монографий по различным направлениям наук)</p> <p>https://elibrary.ru/project_risc.asp</p> <p>Академия Google</p> <p>Поисковая система научной информации</p> <p>https://scholar.google.ru</p> <p>База данных научных журналов на английском языке ScienceDirect</p>

	<p>Открытый доступ к метаданным научных статей по различным направлениям наук http://www.sciencedirect.com/ База данных научных журналов на английском языке SAGE Journals Открытый доступ к метаданным научных статей по различным направлениям наук http://journals.sagepub.com/ Сайты ведущих отечественных научно-исследовательских и образовательных организаций в области Биоэкологии и Экологии В открытом доступе предоставлен доступ к текстам авторефератов и рукописей диссертаций на соискание ученых степеней кандидатов и докторов биологических наук по разным специальностям. http://www.sev-in.ru/ru/glavnag https://www.rudn.ru/education/schools-and-departments/institutions/faculty-of-ecology https://www.bio.msu.ru http://mpgu.su/ob-mpgu/struktura/faculties/institut-biologii-i-himii/ Сайт научного журнала «Экология» Открытый портал информационных ресурсов (научных статей) по Экологии https://sciencejournals.ru/journal/ekol/ Сайт научного журнал «Экология человека» Междисциплинарный научный журнал, публикующий оригинальные статьи по различным отраслям экологии и смежных наук. https://hum-ecol.ru/ Сайт Государственная публичная научно-техническая библиотека России, раздел "Эколого-правовые основы охраны природы в Российской Федерации" https://www.gpntb.ru/vystavki-v-gpntb-rossii/2019-god/113-chitatelnyam/6/6007-ekologo-pravovye-osnovy-okhrany-prirody-v-rf.html Сайт Общероссийская общественная организация по охране и защите природных ресурсов «РОССИЙСКОЕ ЭКОЛОГИЧЕСКОЕ ОБЩЕСТВО» https://www.ecosociety.ru Список Российских и международных экологических организаций http://cbs-bataysk.ru/docs/ekologia/zakon/ekoorg.htm http://www.psychology-online.net/</p>
<p>Описание материально-технической базы</p>	<p>№ 416 Учебная аудитория для проведения занятий лекционного типа, занятий семинарского типа, курсового проектирования (выполнения курсовых работ), групповых и индивидуальных консультаций, текущего контроля и промежуточной аттестации: Оборудование и технические средства обучения: столы для обучающихся, стулья, рабочее место преподавателя, мультимедийный проектор, экран, ноутбук с выходом в Интернет Спортивный зал для проведения практических занятий: Беговая дорожка Sole TT8 -1 шт., подтягивание/брусья/поднятие ног -1 шт., скамья для жима – 2 шт, эллиптический тренажер Sole E95-1 шт., вертикальный велотренажер Sole LCB-1 шт., тренажер для разгибания ног-1 шт., тренажер на сгибание ног-1 шт., спортивный гриф – 1шт., резинки для тяги - 4 шт., тяга к поясу Хаммер-1 шт., блины для штанги 5 кг. - 4 шт., блины для штанги 10кг. -1 шт., блины для штанги 15кг. -1 шт., гири – 2 шт., гантели-14шт., канат – 1 шт., мяч ball – 2 шт., мат-4 шт., бодибар- 9 шт., мяч-2 шт., медбол – 2 шт., конусы-3 шт., скакалка – 10шт., обруч-10 шт. № 419 Помещения для самостоятельной работы: столы для обучающихся, стулья. Компьютерная техника с возможностью подключения к сети Интернет и обеспечением доступа в ЭИОС: ноутбуки с выходом в Интернет и доступом в ЭИОС</p>

9. Методические указания для обучающихся по освоению дисциплины

Обучение по дисциплине предполагает изучение курса в ходе лекционных, практических занятий и самостоятельной работы студентов. Занятия проводятся в различных формах с целью формирования знаний, практических умений, навыков и компетенций с проведением контрольных мероприятий. С целью обеспечения успешного обучения студент должен

готовиться к аудиторным занятиям, поскольку они являются важнейшей формой организации учебного процесса:

- знакомят с новым учебным материалом;
- разъясняют учебные элементы, трудные для понимания;
- систематизируют учебный материал;
- ориентируют в учебном процессе.

Подготовка к аудиторному занятию заключается в следующем:

- внимательно прочитайте материал предыдущего аудиторного занятия;
- сопоставьте результаты проведенной самостоятельной работы с изученным материалом на аудиторном занятии;
- подготовьте задания, которые были даны преподавателем для подготовки дома;
- узнайте тему предстоящего занятия (по тематическому плану);
- ознакомьтесь с учебным материалом по учебным пособиям;
- запишите возможные вопросы, которые вы зададите в аудитории.

Подготовка к промежуточной аттестации

Для успешной сдачи промежуточной аттестации необходимо, помимо пошагового освоения дисциплины (модуля) в течении курса, представлять структуру дисциплины, ориентироваться в связях системы понятий дисциплины, проблемах и задачах соответствующей области знания. При подготовке к промежуточной аттестации студент должен не только повторить содержание курса, но и сопоставить свое представление о данной области с предлагаемой в процессе преподавания курса системой понятий и закономерностей, а также практических инструментов работы.

Методические рекомендации по подготовке к тестированию:

1. Прежде всего, следует внимательно изучить структуру теста, оценить объем времени, выделяемого на данный тест, увидеть, какого типа задания в нем содержатся. Это поможет настроиться на работу.

2. Лучше начинать отвечать на те вопросы, в правильности решения которых нет сомнений, не останавливаясь пока на тех заданиях, которые могут вызвать долгие раздумья. Это позволит успокоиться и сосредоточиться на выполнении более трудных вопросов.

3. Очень важно всегда внимательно читать задания до конца, не пытаясь понять условия по одной строчке или выполнив подобные задания в предыдущих тестированиях. Такая спешка нередко приводит к досадным ошибкам в самых легких вопросах.

4. Если Вы не знаете ответа на вопрос или не уверены в правильности, следует пропустить его и отметить, чтобы потом к нему вернуться.

5. Думайте только о текущем задании. Как правило, задания в тестах не связаны друг с другом непосредственно, поэтому необходимо концентрироваться на данном вопросе и находить решения, подходящие именно к нему.

6. Многие задания можно быстрее решить, если не искать сразу правильный вариант ответа, а последовательно исключать те, которые явно не подходят. Метод исключения позволяет в итоге сконцентрировать внимание на одном-двух вероятных вариантах.

7. Рассчитывать выполнение заданий нужно всегда так, чтобы осталось время на проверку и доработку (примерно 1/3-1/4 запланированного времени). Тогда вероятность описок сводится к нулю и имеется время, чтобы набрать максимум баллов на легких заданиях и сосредоточиться на решении более трудных, которые вначале пришлось пропустить.

8. При подготовке к тесту не следует просто заучивать, необходимо понять логику изложенного материала. Этому немало способствует составление развернутого плана, таблиц, схем. Большую помощь оказывают Интернет-тренажеры.

Для подготовки к тестированию студенту необходимо подробно ознакомиться с материалами занятий и рекомендованной литературой.

10. Фонд оценочных средств для проведения текущего контроля успеваемости,

1. Фонд оценочных средств для проведения текущего контроля успеваемости

Задания для проведения текущего контроля успеваемости, критерии оценивания

Тематика практических/семинарских/лабораторных занятий

- Тема 1. Методические принципы физического воспитания.
- Тема 2. Основы и этапы обучения движениям.
- Тема 3. Развитие физических качеств.
- Тема 4. Формирование психических качеств, в процессе физического воспитания.
- Тема 5. Общая физическая подготовка, её цели и задачи.
- Тема 6. Зоны интенсивности и энергозатраты при различных физических нагрузках.
- Тема 7. Значение мышечной релаксации при занятиях физическими упражнениями.
- Тема 8. Возможность и условия коррекции общего физического развития, телосложения, двигательной и функциональной подготовленности средствами физической культуры и спорта.
- Тема 9. Специальная физическая подготовка, её цели и задачи.
- Тема 10. Спортивная подготовка.
- Тема 11. Структура подготовленности спортсмена.
- Тема 12. Профессионально-прикладная физическая подготовка как составляющая специальной подготовки.
- Тема 13. Формы занятий физическими упражнениями.
- Тема 14. Массовый спорт и спорт высших достижений, их цели и задачи.
- Тема 15. Спортивные соревнования как средство и метод общей и специальной физической подготовки студентов.
- Тема 16. Спортивная классификация.
- Тема 17. Система студенческих спортивных соревнований: внутри вузовские, межвузовские, всероссийские и международные.
- Тема 18. Индивидуальный выбор студентом видов спорта или системы физических упражнений для регулярных занятий (мотивация и обоснование).
- Тема 19. Краткая психофизиологическая характеристика основных групп видов спорта и систем физических упражнений
- Тема 20. Организационно-правовые основы противодействия применению допинга в спорте.
- Тема 21. Профилактика употребления допинга в спорте
- Тема 22. Формирование физической культуры личности
- Тема 23. Физическая культура в структуре высшего профессионального образования.
- Тема 24. Организационно – правовые основы физической культуры и спорта студенческой молодёжи России.
- Тема 25. Общая психофизиологическая характеристика студента интеллектуальной деятельности и учебного труда.
- Тема 26. Физическое развитие человека. Роль отдельных систем организма в обеспечении физического развития, функциональных и двигательных возможностей организма человека.
- Тема 27. Двигательная активность и ее влияние на устойчивость, и адаптационные возможности человека к умственным и физическим нагрузкам при различных

воздействиях внешней среды.

Тема 28. Степень и условия влияния наследственности на физическое развитие и на жизнедеятельность человека.

Тема 29. Физиологические основы освоения и совершенствования двигательных действий.

Тема 30. Физиологические механизмы использования средств физической культуры и спорта для активного отдыха и восстановления работоспособности.

Тема 31. Основы биомеханики естественных локомоций (ходьба, бег, прыжки).

Критерии и шкалы оценивания работы студентов на практических/семинарских/лабораторных занятиях

Оценка	Критерии оценивания
«отлично»	Оценка «отлично» выставляется, если студент активно работает в течение всего практического занятия, дает полные ответы на вопросы преподавателя в соответствии с планом практического занятия и показывает при этом глубокое овладение лекционным материалом, знание соответствующей литературы и законодательства, способен выразить собственное отношение по данной проблеме, проявляет умение самостоятельно и аргументированно излагать материал, анализировать явления и факты, делать самостоятельные обобщения и выводы, правильно выполняет учебные задачи.
«хорошо»	Оценка «хорошо» выставляется при условии: студент активно работает в течение практического занятия, вопросы освещены полно, изложения материала логическое, обоснованное фактами, со ссылками на соответствующие нормативные документы и литературные источники, освещение вопросов завершено выводами, студент обнаружил умение анализировать факты и события, а также выполнять учебные задания. Но в ответах допущены неточности, некоторые незначительные ошибки, имеет место недостаточная аргументированность при изложении материала, четко выраженное отношение студента к фактам и событиям.
«удовлетворительно»	Оценка «удовлетворительно» выставляется в том случае, когда студент в целом овладел сути вопросов по данной теме, обнаруживает знание лекционного материала, законодательства и учебной литературы, пытается анализировать факты и события, делать выводы и решать задачи. Но на занятии ведет себя пассивно, отвечает только по вызову преподавателя, дает неполные ответы на вопросы, допускает грубые ошибки при освещении теоретического материала.
«неудовлетворительно»	Оценка «неудовлетворительно» выставляется в случае, когда студент обнаружил несостоятельность осветить вопрос вопросы освещены неправильно, бессистемно, с грубыми ошибками, отсутствуют понимания основной сути вопросов, выводы, обобщения.

2. Фонд оценочных средств для проведения промежуточной аттестации

Задания для проведения промежуточной аттестации по итогам освоения дисциплины

Задания	Индикатор компетенции
Базовый уровень	
Задание 1. <i>Прочитайте текст и напишите ответ на вопрос, используя чёткие, компактные формулировки</i> Что является основной целью общей физической подготовки в системе физического воспитания? Ответ:	УК-7.2
Задание 2. <i>Прочитайте текст и напишите ответ на вопрос, используя чёткие, компактные формулировки</i> Как называется принцип физического воспитания, который акцентирует важность осознанного и активного участия в процессе обучения?	УК-7.2

<p>Ответ:</p>					
<p>Задание 3. <i>Прочитайте текст и напишите ответ на вопрос, используя чёткие, компактные формулировки</i></p> <p>Какой принцип физического воспитания подчеркивает необходимость применения игр и соревнований для повышения мотивации и интереса к занятиям?</p> <p>Ответ:</p>	<p>УК-7.1</p>				
<p>Задание 4. <i>Прочитайте текст и установите последовательность</i></p> <p>Расположите в логической последовательности шаги при применении принципа индивидуального подхода в физическом воспитании:</p> <ol style="list-style-type: none"> 1) Оценка физического состояния обучающегося 2) Корректировка программы физического воспитания 3) Выбор подходящих упражнений и нагрузок 4) Анализ физических и психологических реакций на занятия <p><i>Запишите соответствующую последовательность цифр слева направо:</i></p> <p>Ответ:</p> <table border="1" data-bbox="167 846 1011 909" style="width: 100%; height: 28px;"> <tr> <td style="width: 25%;"></td> <td style="width: 25%;"></td> <td style="width: 25%;"></td> <td style="width: 25%;"></td> </tr> </table>					<p>УК-7.1</p>
<p>Задание 5. <i>Прочитайте текст и установите последовательность</i></p> <p>Установите последовательность принципов, которые должны быть применены при создании программы общей физической подготовки:</p> <ol style="list-style-type: none"> 1) Принцип систематичности 2) Принцип доступности 3) Принцип постепенности 4) Принцип сознательности и активности <p><i>Запишите соответствующую последовательность цифр слева направо:</i></p> <p>Ответ:</p> <table border="1" data-bbox="167 1352 1011 1415" style="width: 100%; height: 28px;"> <tr> <td style="width: 25%;"></td> <td style="width: 25%;"></td> <td style="width: 25%;"></td> <td style="width: 25%;"></td> </tr> </table>					<p>УК-7.1</p>
<p>Задание 6. <i>Прочитайте текст и установите последовательность</i></p> <p>Расположите методические принципы в порядке, в котором они обеспечивают эффективное физическое воспитание начинающих:</p> <ol style="list-style-type: none"> 1) Принцип доступности 2) Принцип индивидуального подхода 3) Принцип постепенности 4) Принцип сознательности и активности <p><i>Запишите соответствующую последовательность цифр слева направо:</i></p> <p>Ответ:</p> <table border="1" data-bbox="167 1859 1011 1921" style="width: 100%; height: 28px;"> <tr> <td style="width: 25%;"></td> <td style="width: 25%;"></td> <td style="width: 25%;"></td> <td style="width: 25%;"></td> </tr> </table>					<p>УК-7.1</p>
<p>Задание 7. <i>Прочитайте текст и выберите один правильный ответ</i></p> <p>Какой из принципов предполагает постепенное усложнение и увеличение нагрузки в процессе</p>	<p>УК-7.1</p>				

<p>занятий физической культурой?</p> <ol style="list-style-type: none"> 1) Принцип наглядности 2) Принцип систематичности 3) Принцип постепенности 4) Принцип доступности <p>Ответ:</p>	
<p>Задание 8. <i>Прочитайте текст и выберите один правильный ответ</i></p> <p>Какой принцип физического воспитания подчеркивает необходимость регулярных тренировок для достижения наилучших результатов?</p> <ol style="list-style-type: none"> 1) Принцип активности 2) Принцип систематичности 3) Принцип сознательности 4) Принцип индивидуального подхода <p>Ответ:</p>	УК-7.1
<p>Задание 9. <i>Прочитайте текст и выберите один правильный ответ</i></p> <p>Какой принцип подразумевает выбор упражнений с учетом индивидуальных особенностей и возможностей обучающегося?</p> <ol style="list-style-type: none"> 1) Принцип доступности 2) Принцип соревновательности 3) Принцип индивидуального подхода 4) Принцип постепенности <p>Ответ:</p>	УК-7.1
<p>Задание 10. <i>Прочитайте текст и выберите один правильный ответ</i></p> <p>Какой принцип физического воспитания обеспечивает понимание и осознание обучающимися значимости упражнений и целей занятий?</p> <ol style="list-style-type: none"> 1) Принцип индивидуального подхода 2) Принцип сознательности и активности 3) Принцип игровой деятельности 4) Принцип доступности <p>Ответ:</p>	УК-7.1
<p>Задание 11. <i>Прочитайте текст и выберите один правильный ответ</i></p> <p>Какой из перечисленных принципов утверждает важность использования игровых форм и методов на уроках физической культуры?</p> <ol style="list-style-type: none"> 1) Принцип соревновательности 2) Принцип игровой деятельности 3) Принцип доступности 4) Принцип постепенности <p>Ответ:</p>	УК-7.1
<p>Задание 12. <i>Прочитайте текст и выберите один правильный ответ</i></p> <p>Какой принцип подразумевает, что физические упражнения должны быть доступны для понимания и выполнения учениками?</p> <ol style="list-style-type: none"> 1) Принцип индивидуального подхода 2) Принцип систематичности 3) Принцип доступности 	УК-7.1

<p>4) Принцип постепенности</p> <p>Ответ:</p>	
<p>Задание 13. <i>Прочитайте текст и выберите один правильный ответ</i></p> <p>Какой принцип подчеркивает необходимость учета эмоционального состояния обучающихся и создания позитивной мотивации к занятиям?</p> <ol style="list-style-type: none"> 1) Принцип сознательности и активности 2) Принцип доступности 3) Принцип эмоциональной насыщенности 4) Принцип игровой деятельности <p>Ответ:</p>	УК-7.1
<p>Задание 14. <i>Прочитайте текст и выберите один правильный ответ</i></p> <p>Какой принцип утверждает важность обратной связи в процессе обучения физической культуре?</p> <ol style="list-style-type: none"> 1) Принцип обратной связи 2) Принцип индивидуального подхода 3) Принцип доступности 4) Принцип систематичности <p>Ответ:</p>	УК-7.1
<p>Задание 15. <i>Прочитайте текст и выберите один правильный ответ</i></p> <p>Какой принцип в обучении подразумевает постепенный переход от простых упражнений к сложным?</p> <ol style="list-style-type: none"> 1) Принцип сложности 2) Принцип постепенности 3) Принцип систематичности 4) Принцип индивидуального подхода <p>Ответ:</p>	УК-7.1
<p>Задание 16. <i>Прочитайте текст и выберите один правильный ответ</i></p> <p>Какой принцип акцентирует внимание на необходимости интерактивного сотрудничества между обучающимися во время занятий?</p> <ol style="list-style-type: none"> 1) Принцип сотрудничества 2) Принцип индивидуального подхода 3) Принцип эмоциональной насыщенности 4) Принцип социальной адаптации <p>Ответ:</p>	УК-7.1
Повышенный уровень	
<p>Задание 17. <i>Прочитайте текст и установите последовательность</i></p> <p>Определите порядок действий при применении принципа постепенности и систематичности на уроках физической культуры:</p> <ol style="list-style-type: none"> 1) Увеличение продолжительности и интенсивности упражнений 2) Разработка плана занятий 3) Регулярное проведение занятий 4) Адаптация организма к физическим нагрузкам <p><i>Запишите соответствующую последовательность цифр слева направо:</i></p>	УК-7.1

<p>Ответ:</p> <table border="1" data-bbox="165 170 1011 232"> <tr> <td style="width: 25%; height: 28px;"></td> <td style="width: 25%;"></td> <td style="width: 25%;"></td> <td style="width: 25%;"></td> </tr> </table>									
<p>Задание 18. <i>Прочитайте текст и установите последовательность</i></p> <p>Расположите принципы физического воспитания в последовательности, обеспечивающей мотивацию и активное участие обучающихся:</p> <ol style="list-style-type: none"> 1) Принцип игровой деятельности 2) Принцип сознательности и активности 3) Принцип эмоциональной насыщенности 4) Принцип обратной связи <p><i>Запишите соответствующую последовательность цифр слева направо:</i></p> <p>Ответ:</p> <table border="1" data-bbox="165 674 1011 736"> <tr> <td style="width: 25%; height: 28px;"></td> <td style="width: 25%;"></td> <td style="width: 25%;"></td> <td style="width: 25%;"></td> </tr> </table>					<p>УК-7.1</p>				
<p>Задание 19. <i>Прочитайте текст и установите соответствие</i></p> <p>Установите соответствие между принципами физического воспитания и их характеристиками.</p> <p>А Принцип систематичности Б Принцип индивидуального подхода В Принцип постепенности Г Принцип доступности</p> <ol style="list-style-type: none"> 1) Подразумевает использование упражнений с учетом индивидуальных особенностей каждого обучающегося 2) Основывается на научных данных о постепенных физиологических адаптациях к регулярным и постепенно возрастающим нагрузкам 3) Подразумевает выбор содержания и методов обучения, доступных для понимания и выполнения всеми обучающимися 4) Требуется регулярных и последовательных занятий для достижения лучших результатов в области физического развития и здоровья <p>Ответ:</p> <table border="1" data-bbox="165 1357 1011 1482"> <tr> <td style="width: 25%; text-align: center;">А</td> <td style="width: 25%; text-align: center;">Б</td> <td style="width: 25%; text-align: center;">В</td> <td style="width: 25%; text-align: center;">Г</td> </tr> <tr> <td style="height: 28px;"></td> <td></td> <td></td> <td></td> </tr> </table>	А	Б	В	Г					<p>УК-7.1</p>
А	Б	В	Г						
<p>Высокий уровень</p>									
<p>Задание 20. <i>Прочитайте текст и напишите ответ на вопрос, используя чёткие, компактные формулировки</i></p> <p>Какова основная цель общей физической подготовки?</p> <p>Ответ:</p>	<p>УК-7.2</p>								
<p>Задание 21. <i>Прочитайте текст и напишите ответ на вопрос, используя чёткие, компактные формулировки</i></p> <p>Какое физическое качество не является прямой целью общей физической подготовки?</p> <p>Ответ:</p>	<p>УК-7.1</p>								
<p>Задание 22.</p>	<p>УК-7.2</p>								

<p><i>Прочитайте текст и напишите ответ на вопрос, используя чёткие, компактные формулировки</i></p> <p>Чему должна способствовать правильно спланированная общая физическая подготовка?</p> <p>Ответ:</p>	
------------------------------------------------------------------------------------------------------------------------------------------------------------------------------------------------------------	--

Ключ к оцениванию

№ задания	Верный ответ	Критерии
1.	Укрепление здоровья и повышение физической подготовленности человека.	1 балл – достаточное совпадение с верным ответом 0 баллов – остальные случаи
2.	Принцип сознательности и активности.	1 балл – достаточное совпадение с верным ответом 0 баллов – остальные случаи
3.	Принцип игровой деятельности.	1 балл – достаточное совпадение с верным ответом 0 баллов – остальные случаи
4.	1342	1 балл – совпадение с верным ответом 0 баллов – остальные случаи
5.	2134	1 балл – совпадение с верным ответом 0 баллов – остальные случаи
6.	1234	1 балл – совпадение с верным ответом 0 баллов – остальные случаи
7.	3	1 балл – совпадение с верным ответом 0 баллов – остальные случаи
8.	2	1 балл – совпадение с верным ответом 0 баллов – остальные случаи
9.	3	1 балл – совпадение с верным ответом 0 баллов – остальные случаи
10.	2	1 балл – совпадение с верным ответом 0 баллов – остальные случаи
11.	2	1 балл – совпадение с верным ответом 0 баллов – остальные случаи
12.	3	1 балл – совпадение с верным ответом 0 баллов – остальные случаи
13.	3	1 балл – совпадение с верным ответом 0 баллов – остальные случаи
14.	1	1 балл – совпадение с верным ответом 0 баллов – остальные случаи
15.	2	1 балл – совпадение с верным ответом 0 баллов – остальные случаи
16.	1	1 балл – совпадение с верным ответом 0 баллов – остальные случаи
17.	2341	2 балла – совпадение с верным ответом 0 баллов – остальные случаи

18.	1324	2 балла – совпадение с верным ответом 0 баллов – остальные случаи
19.	A4B1B2Г3	2 балла – совпадение с верным ответом 0 баллов – остальные случаи
20.	Укрепление здоровья и повышение общей физической подготовленности.	3 балл – достаточное совпадение с верным ответом 0 баллов – остальные случаи
21.	Точность.	3 балл – достаточное совпадение с верным ответом 0 баллов – остальные случаи
22.	Развитию выносливости, силы, гибкости и улучшению функционирования сердечно-сосудистой и дыхательной систем.	3 балл – достаточное совпадение с верным ответом 0 баллов – остальные случаи

Критерии итоговой оценки результатов освоения дисциплины

Критерии оценивания	Отлично/зачтено	Хорошо/зачтено	Удовлетворительно/зачтено	Неудовлетворительно/не зачтено
УК-7.1				
Знает:	Знает основные принципы и методы физической подготовки	Имеет представление об основных принципах и методах физической подготовки	Имеет фрагментарные представления об основных принципах и методах физической подготовки	Не знает основные принципы и методы физической подготовки
Умеет:	Умеет грамотно поддерживать и улучшать свои физические качества	Умеет поддерживать и улучшать свои физические качества	Демонстрирует частичные умения поддерживать и улучшать свои физические качества	Не умеет поддерживать и улучшать свои физические качества
Владеет:	В полной мере владеет навыками работы с специальными приборами и программами для измерения и контроля своего физического статуса	Владеет навыками работы с специальными приборами и программами для измерения и контроля своего физического статуса	Частично владеет навыками работы с специальными приборами и программами для измерения и контроля своего физического статуса	Не владеет навыками работы с специальными приборами и программами для измерения и контроля своего физического статуса
УК-7.2				
Знает:	Знает основные концепции, теории, модели и термины, связанные с взаимодействием физической активности и здоровья	Имеет представление об основных концепциях, теориях, моделях и терминах, связанных с взаимодействием физической активности и здоровья	Имеет фрагментарные представления об основных концепциях, теориях, моделях и терминах, связанных с взаимодействием физической активности и здоровья	Не знает основные концепции, теории, модели и термины, связанные с взаимодействием физической активности и здоровья
Умеет:	Умеет грамотно применять знания для профилактики и лечения различных заболеваний, связанных с недостаточной или избыточной физической активностью	Умеет применять знания для профилактики и лечения различных заболеваний, связанных с недостаточной или избыточной физической активностью	Демонстрирует частичные умения применять знания для профилактики и лечения различных заболеваний, связанных с недостаточной или избыточной физической активностью	Не умеет применять знания для профилактики и лечения различных заболеваний, связанных с недостаточной или избыточной физической активностью

Владеет:	В полной мере владеет навыками составления индивидуального плана питания, режима дня и отдыха в соответствии со своими потребностями, целями и возможностями	Владеет навыками составления индивидуального плана питания, режима дня и отдыха в соответствии со своими потребностями, целями и возможностями	Частично владеет навыками составления индивидуального плана питания, режима дня и отдыха в соответствии со своими потребностями, целями и возможностями	Не владеет навыками составления индивидуального плана питания, режима дня и отдыха в соответствии со своими потребностями, целями и возможностями
-----------------	--------------------------------------------------------------------------------------------------------------------------------------------------------------	------------------------------------------------------------------------------------------------------------------------------------------------	---------------------------------------------------------------------------------------------------------------------------------------------------------	---------------------------------------------------------------------------------------------------------------------------------------------------



*Утверждена Ученым советом вуза
Протокол № 8 от 21.02.2024 года*

**РАБОЧАЯ ПРОГРАММА ДИСЦИПЛИНЫ
БЕЗОПАСНОСТЬ ЖИЗНЕДЕЯТЕЛЬНОСТИ**

(наименование дисциплины в соответствии с учебным планом)

Направление подготовки/специальность	37.05.01 Клиническая психология
Направленность (профиль/специализация)	Клиническая психология
Уровень высшего образования	Специалитет
Форма обучения	Очная

1. Цели и задачи освоения дисциплины

Цели освоения дисциплины	Формирование профессиональной культуры безопасности (ноксологической культуры), под которой понимается готовность и способность личности использовать в профессиональной деятельности приобретенную совокупность знаний, умений и навыков для обеспечения безопасности в повседневной жизни и в сфере профессиональной деятельности.
Задачи дисциплины	<ol style="list-style-type: none"> 1. Приобретение понимания проблем устойчивого развития, обеспечения безопасности жизнедеятельности и снижения рисков, связанных с деятельностью человека; 2. Овладение приемами рационализации жизнедеятельности, ориентированными на снижение антропогенного воздействия на природную среду и обеспечение безопасности личности и общества; 3. Формирование: <ul style="list-style-type: none"> -культуры безопасности, экологического сознания и риск-ориентированного мышления, при котором вопросы безопасности и сохранения окружающей среды рассматриваются в качестве важнейших приоритетов жизнедеятельности человека; -культуры профессиональной безопасности, способностей идентификации опасности и оценивания рисков в сфере своей профессиональной деятельности; -готовности применения профессиональных знаний для минимизации негативных экологических последствий, обеспечения безопасности и улучшения условий труда в своей профессиональной деятельности; -мотивации и способностей для самостоятельного повышения уровня культуры безопасности; -способностей к оценке вклада своей предметной области в решение экологических проблем и проблем безопасности; -способностей для аргументированного обоснования своих решений с точки зрения безопасности.

2. Место дисциплины в структуре образовательной программы

Дисциплина «Безопасность жизнедеятельности» относится к обязательной части Блока 1 «Дисциплины (модули)».

Дисциплины и практики, знания и умения, по которым необходимы как «входные» при изучении данной дисциплины	
Дисциплины, практики, ГИА, для которых освоение данной дисциплины необходимо как предшествующее	

3. Перечень планируемых результатов обучения по дисциплине

Процесс изучения дисциплины направлен на формирование следующих компетенций:

Универсальные компетенции:

Категория универсальных компетенций	Код и наименование универсальной компетенции	Код и наименование индикатора достижения универсальной компетенции
-------------------------------------	----------------------------------------------	--------------------------------------------------------------------

Безопасность жизнедеятельности	УК-8. Способен создавать и поддерживать в повседневной жизни и в профессиональной деятельности безопасные условия жизнедеятельности для сохранения природной среды, обеспечения устойчивого развития общества, в том числе при угрозе и возникновении чрезвычайных ситуаций и военных конфликтов	УК-8.1. Демонстрация знаний основных экологических проблем, их причин и последствий, а также способов их предотвращения и решения
		УК-8.2. Умение применять экологические знания и навыки безопасной жизнедеятельности в своей повседневной жизни и профессиональной деятельности, в том числе при угрозе и возникновении чрезвычайных ситуаций и военных конфликтов

В результате освоения дисциплины обучающийся должен:

Знать:	Уметь:	Владеть:
УК-8. Способен создавать и поддерживать в повседневной жизни и в профессиональной деятельности безопасные условия жизнедеятельности для сохранения природной среды, обеспечения устойчивого развития общества, в том числе при угрозе и возникновении чрезвычайных ситуаций и военных конфликтов		
УК-8.1. Демонстрация знаний основных экологических проблем, их причин и последствий, а также способов их предотвращения и решения		
основные понятия и термины дисциплины, характеристики и классификацию проблем в рамках изучаемой дисциплины, основные факторы и процессы, влияющие на состояние окружающей среды в объеме изучаемой дисциплины	анализировать различные проблемы изучаемой дисциплины, выявлять их причины и последствия	навыками поиска, изучения и критической оценки информации по вопросам изучаемой дисциплины из различных источников
УК-8.2. Умение применять экологические знания и навыки безопасной жизнедеятельности в своей повседневной жизни и профессиональной деятельности, в том числе при угрозе и возникновении чрезвычайных ситуаций и военных конфликтов		
основные принципы безопасного образа жизни, экологического потребления и производства	выбирать экологически безопасные продукты и технологии	владеть навыками соблюдения норм и правил безопасного поведения

4. Структура и содержание дисциплины

Общая трудоемкость дисциплины составляет 2 з.е. 72 академических часа. Форма промежуточной аттестации зачет

№ п/п	Разделы и темы дисциплины	Семестр	ВСЕГО	Трудоемкость по видам учебных занятий (в акад. часах)				
				Из них контактная работа обучающихся с преподавателем			СР	Конт роль
				Лек	П Р	СРП		
1.	Теоретические основы безопасности жизнедеятельности. Основные понятия, термины, определения	1	8	3	2		3	
2.	Понятие о Единой государственной системе предупреждения и ликвидации чрезвычайных ситуаций (РСЧС) и гражданской обороны (ГО)	1	7	2	1	1	3	
3.	Основы пожарной безопасности	1	10	3	3	1	3	
4.	Биосферные опасности. Атмосфера как источник опасностей	1	8	2	2	1	3	
5.	Биосферные опасности. Литосфера как источник опасностей	1	7	2	1	1	3	
6.	Биосферные опасности. Гидросфера как источник опасностей	1	7	2	1	1	3	

7.	Основы гражданской обороны. Понятие о действиях при возникновении чрезвычайных ситуаций мирного и военного времени. Средства индивидуальной и коллективной защиты населения при возникновении ЧС мирного и военного времени	1	7	2	2	1	2	
8.	Радиационная опасность	1	7	2	2	1	2	
9.	Производственные и бытовые опасности	1	7	2	2	1	2	
	Промежуточная аттестация (часы на подготовку к зачету)		4					4
	ИТОГО		72	20	16	8	24	4

4.1. Содержание разделов и тем дисциплины

№ п/п	Разделы и темы дисциплины	Содержание
1	Теоретические основы безопасности жизнедеятельности. Основные понятия, термины, определения	Введение в дисциплину. Понятие о структуре среды обитания человека. Взаимодействия в системе «человек ↔ среда обитания». Понятие «опасность», группы факторов, определяющие опасность. Опасности по видам источников опасности и по вероятности реализации опасностей. Приведите примеры каждой групп опасностей. Реализованные опасности и их характеристика: происшествие, чрезвычайное происшествие, авария, катастрофа, стихийное бедствие. Классификация катастроф, предложенная ВОЗ (по вызвавшим их причинам). Классификация стихийных бедствий МЧС РФ. Понятие о Чрезвычайной ситуации. Актуальная классификация Чрезвычайных ситуаций. Стадии развития ЧС. Понятие о риске. Понятия «безопасность», «объект защиты». Понятие о ноосфере, характеристика её кругов. Аксиомы безопасности жизнедеятельности.
2	Понятие о Единой государственной системе предупреждения и ликвидации чрезвычайных ситуаций (РСЧС) и гражданской обороны (ГО)	Понятия: «чрезвычайная ситуация», «предупреждение чрезвычайной ситуации», «зона чрезвычайной ситуации», «ликвидация чрезвычайной ситуации». Формула безопасного поведения в ЧС. История становления Гражданской обороны. История формирования системы МЧС РФ. Основные элементы геральдической символики МЧС РФ. Основные задачи и функции МЧС РФ. Уровни организации в системе МЧС РФ. Режимы функционирования РСЧС. Силы и средства РСЧС. Координационные органы РСЧС на каждом уровне организации (федеральный, региональный, муниципальный, объектовый).
3	Основы пожарной безопасности	Понятия: «загорание», «пожар». Основные нормативно-правовые документы по пожарной безопасности регламентирующие правила пожарной безопасности в РФ. Классификация пожаров по притоку воздуха, по типу горючего материала. Фазы развития пожара. Зоны пожара, характеристика опасностей каждой зоны. Понятие о пассивной и активной пожарной безопасности. Средства пожаротушения: первичные и вторичные. Характеристика переносных механизированных средств пожаротушения (огнетушители). Принципы выбора ручного переносного огнетушителя и правила тушения пожара с помощью огнетушителя. Характеристика стационарных механизированных средств пожаротушения. Требования к комплектации, хранению и применению стационарных механизированных средств пожаротушения. Понятие о стационарных немеханизированных средств пожаротушения. Требования к установке, комплектации и применению. Доврачебная помощь пострадавшему на пожаре при острых и терминальных состояниях: ингаляционное отравление продуктами горения и задымления; обморок; термический ожог (1-4 степени); химический ожог; ушиб; растяжение и /или разрыв связок и/мышц; вывих; переломы; открытые травмы с кровотечениями.
4	Биосферные опасности. Атмосфера как источник опасностей	Характеристика атмосферы. Газовый состав воздуха, характеристика основных газов: кислород, диоксид углерода, азот. Их экологическое

		<p>значение и физиологическая роль. Опасности газового состава воздуха. Физические свойства атмосферы: ионизация воздуха; электрическое и геомагнитные поля; барометрическое давление воздуха; температура, влажность, подвижность воздуха. Их климатообразующая, погодообразующая роль и физиологическое значение. Санитарно-гигиенические параметры физических свойств воздуха. Опасности физических свойств воздуха для здоровья человека. Понятие климата и погоды. Представление о воздушных массах и погодных фронтах, об антициклонах и циклонах. Опасные явления погоды: тропические циклоны (тайфун, ураган, бэргиз, вилли-вилли), смерч, шквал, местные ветры ураганной силы (бора, фён и т.п.). Прикладная медицинская классификация климата. Опасности зон с жесткими климатическими условиями. Понятие об акклиматизации. Опасность акклиматизации для здоровья человека? Понятие о метеочувствительности и метеотропных реакциях организма человека на изменение погоды и физических свойств атмосферы.</p> <p>Острые состояния как форма метеотропной реакции и доврачебная помощь при них: острые сосудистые реакции (гипертонических криз, приступ стенокардии, обморок), спазмы гладкомышечных органов (приступ бронхиальной астмы, колики), нарушения со стороны ЦНС (приступ эпилепсии, истерический припадок).</p>
5	Биосферные опасности. Литосфера как источник опасностей	<p>Понятие о литосфере и почве. Опасности литосферы и почвы. Литосфера как источник опасностей стихийного характера: вулкан, землетрясение, оползень, сель, обвал, снежная лавина. Почва как источник эпидемической опасности: кишечные инфекции (брюшной тиф, дизентерия и др.), особо опасные инфекции (чума, холера), пылевые инфекции (туберкулез), вызванные спорообразующими микроорганизмами (газовая гангрена, столбняк, ботулизм), зоонозные инфекции (сибирская язва, сеп, бруцеллез), вирусные инфекции (полиомиелит, гепатит А), гельминтозы (аскаридоз, трихоцефалез и т.д.). Почва как источник загрязнителей пищевых продуктов и питьевой воды. Понятие о естественных и искусственных биогеохимических провинциях. Их значение для здоровья человека.</p>
6	Биосферные опасности. Гидросфера как источник опасностей	<p>Понятие о гидросфере. Опасности гидросферы как источника стихийных явлений: наводнение, цунами. Характеристика воды. Опасности свойств агрегатных состояний воды. Опасности физических свойств воды. Опасности свойства воды как растворителя. Опасности свойства воды как среды обитания. Опасности свойства воды как погодообразующего фактора. Вода как источник эпидемической опасности: бактериальные инфекции, передающиеся с водой (брюшной тиф, холера, дизентерия бактериальная, лептоспироз, туляремия, паратиф), вирусные инфекции, передающиеся с водой (гепатит А, гепатит Е), протозойные инфекции, передающиеся с водой (шигеллёз, лямблиоз, малярия), гельминтозы, передающиеся с водой (описторхоз, дифиллоботриоз, шистосомоз).</p>
7	Основы гражданской обороны. Понятие о действиях при возникновении чрезвычайных ситуаций мирного и военного времени. Средства индивидуальной и коллективной защиты населения при возникновении ЧС мирного и военного времени.	<p>Понятия: «чрезвычайная ситуация (ЧС)», «предупреждение чрезвычайной ситуации», «зона чрезвычайной ситуации», «ликвидация чрезвычайной ситуации». Принципы безопасного поведения в ЧС. Понятие об оповещении населения о ЧС. Средства оповещения населения о ЧС. Понятие «эвакуация». Способы эвакуации населения. Алгоритм действий при получении информации об обязательной эвакуации. Требования к проведению эвакуации транспортом и пешим ходом, с учетом сезонов года.</p> <p>Характеристика средств коллективной защиты населения от опасностей ЧС мирного и военного времени: убежище, противорадиационное укрытие, укрытия простейшего типа. Правила заполнения защитных инженерных сооружений и пребывания в них. Средства индивидуальной защиты органов дыхания от опасностей военного и мирного времени: противогазы гражданские, респираторы, простейшие средства защиты. Средства индивидуальной защиты кожи от опасностей военного и мирного времени. Средства защиты детей до 1,5 лет от опасностей военного и мирного времени. Медицинские</p>

		<p>средства индивидуально защиты разработаны от опасностей военного и мирного времени.</p> <p>Понятие о санитарной обработке. Последовательность санитарной обработки человека (полная и частичная). Последовательность санитарной обработки сельскохозяйственных животных.</p> <p>Опасности, возникающие при ведении военных действий. Типы и характеристика основных видов обычного оружия и оружия массового поражения: взрывчатое, зажигательное, микроволновое, ядерное, химическое, биологическое, психотропное оружие.</p> <p>Аварии с выбросом радиоактивных веществ (характеристика, правила поведения). Аварии с выбросом отравляющих веществ (АХОВ и СДЯВ): синильная кислота и хлорциан; фосген и дифосген; зарин, зоман, VX; BZ и ДЛК; иприт и люизит. Защита от АХОВ и СДЯВ. Правила эвакуации из зоны заражения. Ликвидация последствий.</p>
8	Радиационная опасность	<p>Понятие радиации. Ионизирующее и неионизирующее излучение. Электромагнитное и корпускулярное излучение. Понятие о поглощенной радиации. Источники радиации, их характеристика. Доза радиации: экспозиционная, эквивалентная, эффективна экспозиционная. Основные положения Федерального закона от 9 января 1996 г. N 3-ФЗ «О радиационной безопасности населения» (с изменениями и дополнениями). Последствия воздействия радиационного излучения. Профилактика и защита от ионизирующего излучения.</p>
9	Производственные и бытовые опасности	<p>Пыль как фактор опасности. Шум, инфразвук и ультразвук как фактор опасности. Вибрация как фактор опасности. Неионизирующие электромагнитные излучения и поля как фактор опасности.</p> <p>Неблагоприятные микроклиматические условия труда – влажность воздуха, высокие и низкие температуры воздуха, недостаточная вентиляция. Понятие. Последствия воздействия на организм, меры профилактики.</p>

5. Перечень компетенций с указанием этапов формирования и средств оценки в процессе освоения дисциплины в рамках отдельных тем и разделов

ИДК	Показатели	Разделы и темы дисциплины	Оценочное средство для текущего контроля
УК-8. Способен создавать и поддерживать в повседневной жизни и в профессиональной деятельности безопасные условия жизнедеятельности для сохранения природной среды, обеспечения устойчивого развития общества, в том числе при угрозе и возникновении чрезвычайных ситуаций и военных конфликтов			
УК-8.1	Знать: основные понятия и термины дисциплины, характеристики и классификацию проблем в рамках изучаемой дисциплины, основные факторы и процессы, влияющие на состояние окружающей среды в объеме изучаемой дисциплины	<p>Теоретические основы безопасности жизнедеятельности. Основные понятия, термины, определения.</p> <p>Понятие о Единой государственной системе предупреждения и ликвидации чрезвычайных ситуаций (РСЧС) и гражданской обороны (ГО).</p> <p>Основы пожарной безопасности.</p> <p>Биосферные опасности. Атмосфера как источник опасностей. Литосфера как источник опасностей. Гидросфера как источник опасностей.</p> <p>Основы гражданской обороны. Понятие о действиях при возникновении чрезвычайных ситуаций мирного и военного времени.</p> <p>Средства индивидуальной и коллективной защиты населения при возникновении ЧС мирного и военного времени.</p> <p>Радиационная опасность.</p> <p>Производственные и бытовые опасности.</p>	Устный опрос, Письменные работы (тесты), Работа с источниками информации для подготовки сообщений, докладов, презентаций, Решение проблемных задач

	<p>Уметь: анализировать различные проблемы изучаемой дисциплины, выявлять их причины и последствия</p>	<p>Теоретические основы безопасности жизнедеятельности. Основные понятия, термины, определения. Понятие о Единой государственной системе предупреждения и ликвидации чрезвычайных ситуаций (РСЧС) и гражданской обороны (ГО). Основы пожарной безопасности. Биосферные опасности. Атмосфера как источник опасностей. Литосфера как источник опасностей. Гидросфера как источник опасностей. Основы гражданской обороны. Понятие о действиях при возникновении чрезвычайных ситуаций мирного и военного времени. Средства индивидуальной и коллективной защиты населения при возникновении ЧС мирного и военного времени. Радиационная опасность. Производственные и бытовые опасности.</p>	<p>Устный опрос, Письменные работы (тесты), Работа с источниками информации для подготовки сообщений, докладов, презентаций, Решение проблемных задач</p>
	<p>Владеть: навыками поиска, изучения и критической оценки информации по вопросам изучаемой дисциплины из различных источников</p>	<p>Теоретические основы безопасности жизнедеятельности. Основные понятия, термины, определения. Понятие о Единой государственной системе предупреждения и ликвидации чрезвычайных ситуаций (РСЧС) и гражданской обороны (ГО). Основы пожарной безопасности. Биосферные опасности. Атмосфера как источник опасностей. Литосфера как источник опасностей. Гидросфера как источник опасностей. Основы гражданской обороны. Понятие о действиях при возникновении чрезвычайных ситуаций мирного и военного времени. Средства индивидуальной и коллективной защиты населения при возникновении ЧС мирного и военного времени. Радиационная опасность. Производственные и бытовые опасности.</p>	<p>Устный опрос, Письменные работы (тесты), Работа с источниками информации для подготовки сообщений, докладов, презентаций, Решение проблемных задач</p>
УК-8.2	<p>Знать: основные принципы безопасного образа жизни, экологического потребления и производства</p>	<p>Теоретические основы безопасности жизнедеятельности. Основные понятия, термины, определения. Понятие о Единой государственной системе предупреждения и ликвидации чрезвычайных ситуаций (РСЧС) и гражданской обороны (ГО). Основы пожарной безопасности. Биосферные опасности. Атмосфера как источник опасностей. Литосфера как источник опасностей. Гидросфера как источник опасностей. Основы гражданской обороны. Понятие о действиях при возникновении чрезвычайных ситуаций мирного и военного времени. Средства индивидуальной и коллективной защиты населения при возникновении ЧС мирного и военного времени. Радиационная опасность. Производственные и бытовые опасности.</p>	<p>Устный опрос, Письменные работы (тесты), Работа с источниками информации для подготовки сообщений, докладов, презентаций, Решение проблемных задач</p>
	<p>Уметь: выбирать экологически безопасные продукты и технологии</p>	<p>Теоретические основы безопасности жизнедеятельности. Основные понятия, термины, определения. Понятие о Единой государственной системе предупреждения и ликвидации чрезвычайных ситуаций (РСЧС) и гражданской обороны (ГО).</p>	<p>Устный опрос, Письменные работы (тесты), Работа с источниками информации для</p>

	<p>Основы пожарной безопасности. Биосферные опасности. Атмосфера как источник опасностей. Литосфера как источник опасностей. Гидросфера как источник опасностей.</p> <p>Основы гражданской обороны. Понятие о действиях при возникновении чрезвычайных ситуаций мирного и военного времени. Средства индивидуальной и коллективной защиты населения при возникновении ЧС мирного и военного времени. Радиационная опасность. Производственные и бытовые опасности.</p>	<p>подготовки сообщений, докладов, презентаций, Решение проблемных задач</p>
<p>Владеть: владеть навыками соблюдения норм и правил безопасного поведения</p>	<p>Теоретические основы безопасности жизнедеятельности. Основные понятия, термины, определения. Понятие о Единой государственной системе предупреждения и ликвидации чрезвычайных ситуаций (РСЧС) и гражданской обороны (ГО). Основы пожарной безопасности. Биосферные опасности. Атмосфера как источник опасностей. Литосфера как источник опасностей. Гидросфера как источник опасностей.</p> <p>Основы гражданской обороны. Понятие о действиях при возникновении чрезвычайных ситуаций мирного и военного времени. Средства индивидуальной и коллективной защиты населения при возникновении ЧС мирного и военного времени. Радиационная опасность. Производственные и бытовые опасности.</p>	<p>Устный опрос, Письменные работы (тесты), Работа с источниками информации для подготовки сообщений, докладов, презентаций, Решение проблемных задач</p>

6. Учебно-методическое обеспечение самостоятельной работы обучающихся

№ п/п	Разделы и темы дисциплины	Вид самостоятельной работы
1	Теоретические основы безопасности жизнедеятельности. Основные понятия, термины, определения	Изучение литературы по теме дисциплины, подготовка к обсуждению проблемных вопросов, подготовка сообщения, выполнение письменного контроля (теста)
2	Понятие о Единой государственной системе предупреждения и ликвидации чрезвычайных ситуаций (РСЧС) и гражданской обороны (ГО)	Изучение литературы по теме дисциплины, подготовка к обсуждению проблемных вопросов, подготовка сообщения, выполнение письменного контроля (теста)
3	Основы пожарной безопасности	Изучение литературы по теме дисциплины, подготовка к обсуждению проблемных вопросов, подготовка сообщения, выполнение письменного контроля (теста)
4	Биосферные опасности. Атмосфера как источник опасностей	Изучение литературы по теме дисциплины, подготовка к обсуждению проблемных вопросов, подготовка сообщения, выполнение письменного контроля (теста)
5	Биосферные опасности. Литосфера как источник опасностей	Изучение литературы по теме дисциплины, подготовка к обсуждению проблемных вопросов, подготовка сообщения, выполнение письменного контроля (теста)
6	Биосферные опасности. Гидросфера как источник опасностей	Изучение литературы по теме дисциплины, подготовка к обсуждению проблемных вопросов, подготовка сообщения, выполнение письменного контроля (теста)
7	Основы гражданской обороны. Понятие о действиях при возникновении чрезвычайных ситуаций мирного и военного времени. Средства	Изучение литературы по теме дисциплины, подготовка к обсуждению проблемных вопросов, подготовка сообщения, выполнение письменного контроля (теста)

	индивидуальной и коллективной защиты населения при возникновении ЧС мирного и военного времени	
8	Радиационная опасность	Изучение литературы по теме дисциплины, подготовка к обсуждению проблемных вопросов, подготовка сообщения, выполнение письменного контроля (теста)
9	Производственные и бытовые опасности	Изучение литературы по теме дисциплины, подготовка к обсуждению проблемных вопросов, подготовка сообщения, выполнение письменного контроля (теста)

7. Перечень основной и дополнительной учебной литературы

а) основная литература:

№	Основная художественная литература	Адрес электронного ресурса	Вид доступа
1	Приешкина А.Н. Основы безопасности жизнедеятельности. Обеспечение здорового образа жизни и основы медицинских знаний [Электронный ресурс]: учебное пособие для СПО/ Приешкина А.Н.— Электрон. текстовые данные. — Саратов: Профобразование, 2020.— 92 с.	http://www.iprbookshop.ru/92324.html	По логину и паролю
2	Курбатов В.А. Безопасность жизнедеятельности. Основы чрезвычайных ситуаций [Электронный ресурс]: учебное пособие для СПО/ Курбатов В.А., Рысин Ю.С., Яблочников С.Л.— Электрон. текстовые данные. — Саратов: Профобразование, 2020.— 121 с	http://www.iprbookshop.ru/93574.html	По логину и паролю

б) дополнительная литература:

№	Дополнительная литература	Адрес электронного ресурса	Вид доступа
1	Собурь С.В. Пожарная безопасность предприятия. Курс пожарно-технического минимума [Электронный ресурс]: учебно-справочное пособие/ Собурь С.В.— Электрон. текстовые данные. — Москва: ПожКнига, 2020.— 472 с.	http://www.iprbookshop.ru/93880.html	По логину и паролю
2	Рысин Ю.С. Безопасность жизнедеятельности. Акустические излучения [Электронный ресурс]: учебное пособие для бакалавров/ Рысин Ю.С., Яблочников С.Л.— Электрон. текстовые данные. — Саратов: Вузовское образование, 2020.— 103 с.	http://www.iprbookshop.ru/93072.html	По логину и паролю
3	Рысин Ю.С. Безопасность жизнедеятельности. Лазерные излучения [Электронный ресурс]: учебное пособие/ Рысин Ю.С., Яблочников С.Л.— Электрон. текстовые данные. — Саратов: Вузовское образование, 2020.— 55 с.	http://www.iprbookshop.ru/88049.html	По логину и паролю
4	Рысин Ю.С. Безопасность жизнедеятельности. Электромагнитное излучение [Электронный ресурс]: учебное пособие/ Рысин Ю.С., Сланов А.К., Яблочников С.Л.— Электрон. текстовые данные. — Саратов: Ай Пи Эр Медиа, 2019.— 82 с.	http://www.iprbookshop.ru/80169.html	По логину и паролю

5	Рысин Ю.С. Безопасность жизнедеятельности. Социально-информационная безопасность систем телерадиовещания [Электронный ресурс]: учебное пособие/ Рысин Ю.С., Яблочников С.Л.— Электрон. текстовые данные. — Саратов: Ай Пи Эр Медиа, 2019.— 100 с.	http://www.iprbookshop.ru/80168.html	По логину и паролю
6	Другов Ю.С. Контроль безопасности и качества продуктов питания и товаров детского ассортимента [Электронный ресурс]: практическое руководство/ Другов Ю.С., Родин А.А.— Электрон. текстовые данные. — Москва: Лаборатория знаний, 2020.— 442 с.	http://www.iprbookshop.ru/12229.html	По логину и паролю
7	Безопасность жизнедеятельности [Электронный ресурс]: учебное пособие для СПО/ Г.В. Тягунов [и др.]. — Электрон. текстовые данные. — Саратов, Екатеринбург: Профобразование, Уральский федеральный университет, 2019.— 235 с.	http://www.iprbookshop.ru/87788.html	По логину и паролю
8	Алексеев В.С. Безопасность жизнедеятельности [Электронный ресурс]: учебное пособие/ Алексеев В.С., Жидкова О.И., Ткаченко И.В.— Электрон. текстовые данные. — Саратов: Научная книга, 2019.— 158 с.	http://www.iprbookshop.ru/81000.html	По логину и паролю
9	Шуленина Н.С. Практикум по безопасности жизнедеятельности [Электронный ресурс]/ Шуленина Н.С., Ширшова В.М., Волобуева Н.А.— Электрон. текстовые данные. — Новосибирск: Сибирское университетское издательство, 2017.— 190 с.	http://www.iprbookshop.ru/65287.html	По логину и паролю
10	Безопасность жизнедеятельности [Электронный ресурс]: лабораторный практикум/ О.М. Зиновьева [и др.]. — Электрон. текстовые данные. — Москва: Издательский Дом МИСиС, 2017.— 179 с.	http://www.iprbookshop.ru/78555.html	По логину и паролю
11	Махов С.Ю. Организация и управление личной безопасностью [Электронный ресурс]: дополнительная профессиональная программа/ Махов С.Ю.— Электрон. текстовые данные. — Орел: Межрегиональная Академия безопасности и выживания (МАБИБ), 2017.— 32 с.	http://www.iprbookshop.ru/73250.html	По логину и паролю

8. Ресурсное обеспечение дисциплины

Перечень ресурсов сети Интернет	Электронно-библиотечная система IPRbooks - программный комплекс, обеспечивающий онлайн-доступ к лицензионным материалам с сайта www.iprbookshop.ru Портал образовательных ресурсов Московского института психоанализа. OpenOffice - свободный и открытый офисный пакет https://www.openoffice.org/ru/ Интернет-платформа телематической площадки www.webinar.ru
Лицензионное и свободно распространяемое программное обеспечение, том числе отечественного производства	Лицензионное ПО Microsoft Windows: Windows Professional 10 Russian Upgrade OLV NL Each AcademicEdition Additional Product (АКТ ПРЕДОСТАВЛЕНИЯ ПРАВ No Tr095234 от 23.09.2020, срок действия – Бессрочно) Лицензионное ПО Microsoft Office: Office Professional Plus 2019 Russian OLV NL Each AcademicEdition (АКТ ПРЕДОСТАВЛЕНИЯ ПРАВ No Tr095234 от 23.09.2020, срок действия – Бессрочно) Лицензионное ПО IBIK Aster: Электронная лицензия Pro-2 для Windows 7/8/10 Электронно-библиотечная система IPRbooks (лицензионный договор от 20.12.2021 №8748/21П, срок действия до 20.12.2024) Программа управления автоматизированной информационной системой

	<p>дистанционного синхронного и асинхронного обучения «InStudy» (Свидетельство о государственной регистрации программы для ЭВМ «№ 2017611267, Срок действия – бессрочно.) IC:Университет ПРОФ. Ред.2.2. Электронная поставка (Сублицензионный договор №059/101121/001 от 10.11.2021г., Акт на передачу прав 059/0000008590 от 16.11.2021г., срок действия – Бессрочно))</p>
<p>Перечень современных профессиональных баз данных и информационных справочных систем</p>	<p>Научная электронная библиотека eLibrary.ru - Российский индекс научного цитирования (РИНЦ) Открытый портал информационных ресурсов (научных статей, сборников работ и монографий по различным направлениям наук) https://elibrary.ru/project_risc.asp</p> <p>Академия Google Поисковая система научной информации https://scholar.google.ru</p> <p>База данных научных журналов на английском языке ScienceDirect Открытый доступ к метаданным научных статей по различным направлениям наук http://www.sciencedirect.com/</p> <p>База данных научных журналов на английском языке SAGE Journals Открытый доступ к метаданным научных статей по различным направлениям наук http://journals.sagepub.com/</p> <p>Сайты ведущих отечественных научно-исследовательских и образовательных организаций в области Биоэкологии и Экологии В открытом доступе предоставлен доступ к текстам авторефератов и рукописей диссертаций на соискание ученых степеней кандидатов и докторов биологических наук по разным специальностям. http://www.sev-in.ru/ru/glavnag https://www.rudn.ru/education/schools-and-departments/institutions/faculty-of-ecology https://www.bio.msu.ru http://mpgu.su/ob-mpgu/struktura/faculties/institut-biologii-i-himii/</p> <p>Сайт научного журнала «Экология» Открытый портал информационных ресурсов (научных статей) по Экологии https://sciencejournals.ru/journal/ekol/</p> <p>Сайт научного журнал «Экология человека» Междисциплинарный научный журнал, публикующий оригинальные статьи по различным отраслям экологии и смежных наук. https://hum-ecol.ru/</p> <p>Сайт Государственная публичная научно-техническая библиотека России, раздел "Эколого-правовые основы охраны природы в Российской Федерации" https://www.gpntb.ru/vystavki-v-gpntb-rossii/2019-god/113-chitatelnyam/6/6007-ekologo-pravovye-osnovy-okhrany-prirody-v-rf.html</p> <p>Сайт Общероссийская общественная организация по охране и защите природных ресурсов «РОССИЙСКОЕ ЭКОЛОГИЧЕСКОЕ ОБЩЕСТВО» https://www.ecosociety.ru</p> <p>Список Российских и международных экологических организаций http://cbs-bataysk.ru/docs/ekologia/zakon/ekoorg.htm http://www.psychology-online.net/</p>
<p>Описание материально-технической базы</p>	<p>№ 414 Учебная аудитория для проведения занятий лекционного типа, занятий семинарского типа, курсового проектирования (выполнения курсовых работ), групповых и индивидуальных консультаций, текущего контроля и промежуточной аттестации: Оборудование и технические средства обучения: столы для обучающихся, стулья, рабочее место преподавателя, мультимедийный проектор, экран, ноутбук с выходом в Интернет</p> <p>№ 419 Помещения для самостоятельной работы: столы для обучающихся, стулья. Компьютерная техника с возможностью подключения к сети Интернет и обеспечением доступа в ЭИОС: ноутбуки с выходом в Интернет и доступом в ЭИОС</p>

9. Методические указания для обучающихся по освоению дисциплины

Аудиторная и самостоятельная работа студентов при изучении курса «Безопасность жизнедеятельности» предполагает, в первую очередь, работу с основной и дополнительной литературой, а также работу с текстами первоисточников. Результатами этой работы становятся выступления на семинарских занятиях с обобщениями, докладами и презентациями, участие в обсуждении проблемных вопросов тем дисциплины, выполнение письменных контрольных работ, в том числе тестов.

Необходимо учесть:

- Готовиться можно индивидуально, парами или в составе малой группы (по согласованию с преподавателем);
- Рабочая программа дисциплины в части тематического планирования, перечня изучаемых вопросов в рамках каждой темы, форм самостоятельной работы и видов отчетности может быть использована в качестве ориентира в организации обучения.
- Задание для самостоятельной работы (домашнее задание) – это обязательный для всех обучающихся, регулярный вид самостоятельной работы, направленный на формирование закрепление практических умений по работе с источниками информации, её анализу интерпретации и составлению сообщений в рамках выбранного вопроса, а также с целью закрепления знаний и проверки усвоения пройденного материала.
- Процесс обучения в высшей школе предусматривает практические занятия. Они предназначены для углубленного изучения дисциплины, формирования практического умения вести диалог, дискуссию, обоснованно отстаивать свою точку зрения, находить компромиссы в спорных вопросах, уважительно выслушивать собеседника и оппонента.

Подготовка к практическим занятиям:

- внимательно прочитайте материал предыдущих занятий, ознакомьтесь с учебным материалом по рекомендованным источникам информации;
- выполните домашнее задание в указанные сроки;
- выпишите термины в словарь терминов;
- ответьте на контрольные вопросы по пройденным занятиям, готовьтесь дать развернутый ответ на каждый из вопросов;
- определите, какие учебные элементы остались для вас неясными и постарайтесь получить на них ответ заранее (до занятия) или во время текущих консультаций преподавателя.

10. Фонд оценочных средств для проведения текущего контроля успеваемости, промежуточной аттестации по дисциплине

Приложение № 1 к рабочей программе дисциплины

*Приложение 1
к рабочей программе дисциплины*

1. Фонд оценочных средств для проведения текущего контроля успеваемости

Задания для проведения текущего контроля успеваемости, критерии оценивания

Тематика практических/семинарских/лабораторных занятий

- Тема 1. Теоретические основы безопасности жизнедеятельности. Основные понятия, термины, определения.
- Тема 2. Понятие о Единой государственной системе предупреждения и ликвидации чрезвычайных ситуаций (РСЧС) и гражданской обороны (ГО).
- Тема 3. Основы пожарной безопасности.
- Тема 4. Биосферные опасности. Атмосфера как источник опасностей.
- Тема 5. Биосферные опасности. Литосфера как источник опасностей.
- Тема 6. Биосферные опасности. Гидросфера как источник опасностей.
- Тема 7. Основы гражданской обороны. Понятие о действиях при возникновении чрезвычайных ситуаций мирного и военного времени. Средства индивидуальной и коллективной защиты населения при возникновении ЧС мирного и военного времени.
- Тема 8. Радиационная опасность.
- Тема 9. Производственные и бытовые опасности.

Вопросы для подготовки к текущему контролю знаний

- Вопросы к Теме.1 Теоретические основы безопасности жизнедеятельности. Основные понятия, термины, определения
1. Из чего складывается структура среды обитания человека?
 2. Охарактеризуйте взаимодействие человека в системе «человек ↔ среда обитания».
 3. Приведите пример взаимодействия в системе «человек ↔ среда обитания», проведя его через этапы: комфортное, допустимое, опасное, чрезвычайно опасное взаимодействие.
 4. Что такое опасность? Какие группы факторов её определяют? Приведите пример каждой группы факторов, определяющих наличие опасности.
 5. Раскройте классификацию опасностей «По видам источников опасности». Приведите примеры каждой групп опасностей.
 6. Раскройте классификацию опасностей «По вероятности воздействия». Приведите примеры каждой групп опасностей.
 7. Дайте определение к понятиям и приведите примеры, их иллюстрирующие:
 - 7.1. Происшествие,
 - 7.2. Чрезвычайное происшествие
 - 7.3. Авария
 - 7.4. Катастрофа
 - 7.5. Стихийное бедствие.
 8. Приведите классификацию катастроф, предложенную ВОЗ (по вызвавшим их причинам). Приведите примеры для каждого типа катастроф.
 9. В чём разница между специфическими и социальными катастрофами?
 10. Какие группы катастроф чаще регистрируются в мире?
 11. Приведите классификацию стихийных бедствий МЧС РФ*. Какие из них чаще регистрируются на территории нашей страны?
 12. Дайте определение понятию Чрезвычайная ситуация. Чем Чрезвычайная ситуация отличается от Чрезвычайного происшествия?
 13. Приведите классификацию Чрезвычайных ситуаций, утвержденную Постановлением Правительства Российской Федерации № 304 «О классификации ЧС природного и техногенного характера», от 21 мая 2007 г., с актуальными изменениями.
 14. Приведите реальные примеры Чрезвычайных ситуаций каждого уровня:
 - 14.1. Локальная ЧС,
 - 14.2. Муниципальная ЧС
 - 14.3. Межмуниципальная ЧС
 - 14.4. Региональная ЧС
 - 14.5. Межрегиональная ЧС.
 - 14.6. Федеральная ЧС.

15. На конкретном примере проиллюстрируйте стадии развития ЧС.
16. Дайте определение понятию «Безопасность».
17. Дайте определение понятию «Объект защиты». Поясните приоритеты в выборе объектов защиты.
18. Что такое ноосфера?
19. Охарактеризуйте каждый круг ноосферы, проиллюстрировав их конкретными примерами.
20. Поясните суть каждой аксиомы безопасности жизнедеятельности.

Вопросы к Теме. 2 Понятие о Единой государственной системе предупреждения и ликвидации чрезвычайных ситуаций (РСЧС) и гражданской обороны (ГО)

1. Раскройте понятия:
 - Чрезвычайная ситуация,
 - Предупреждение чрезвычайной ситуации,
 - Зона чрезвычайной ситуации,
 - Ликвидация чрезвычайной ситуации.
2. Поясните смысл формулы поведения в ЧС.
3. В каком году появилось первое подразделение Гражданской обороны? Что послужило предпосылкой к этому?
4. В каком году ГО стала самостоятельным подразделением общегосударственных социальных оборонных мероприятий? С какой целью его создали?
5. Какие задачи решала ГО?
6. Каким образом осуществлялся контроль за деятельностью ГО?
7. Почему и когда было принято решение о преобразовании системы ГО?
8. Как формировалась система МЧС РФ?
9. Когда и какие основные элементы геральдической символики МЧС РФ были утверждены?
10. Каковы основные задачи МЧС РФ?
11. Какие функции выполняет МЧС РФ?
12. Какие уровни выделяют в системе МЧС РФ?
13. В каких режимах функционирует РСЧС? Какие виды деятельности реализуются в период каждого режима?
14. Охарактеризуйте силы и средства РСЧС?
15. Чем представлены координационные органы РСЧС на каждом уровне организации (федеральный, региональный, муниципальный, объектовый)?

Вопросы к Теме. 3 Основы пожарной безопасности

1. Раскройте понятия «загорание», «пожар».
2. Охарактеризуйте типы пожаров по притоку воздуха. Каков прогноз по ликвидации каждого из них?
3. Охарактеризуйте классы пожара по типу горючего материала.
4. Какие средства пожаротушения можно использовать для тушения каждого класса пожара?
5. Как развивается пожар? На какой фазе его проще потушить? Какая фаза требует особого внимания при тушении пожара?
6. Какие зоны пожара выделяют? Чем они характеризуются? Какие опасности в каждой зоне?
7. Из чего складывается пассивная пожарная безопасность?
8. Из чего складывается активная пожарная безопасность?
9. Какие основные нормативно-правовые документы по пожарной безопасности регламентируют правила пожарной безопасности в РФ?
10. Что относится к первичным средствам пожаротушения? Что – к вторичным?
11. Охарактеризуйте основные группы ручных переносных огнетушителей.

12. Расскажите о правилах тушения пожара с помощью ручного переносного огнетушителя. Какие особенности следует помнить при выборе огнетушителя каждой группы?
13. Что относится к стационарным механизированным средствам пожаротушения?
14. Как и где они должны комплектоваться в обязательном порядке?
15. Как правильно использовать стационарные механизированные средства пожаротушения при тушении пожара? В каких случаях их запрещается использовать?
16. Что относится к стационарным немеханизированным средствам пожаротушения?
17. Как и где они должны комплектоваться в обязательном порядке?
18. Будет ли разница в комплектации для тушения пожаров разных классов? С чем это связано?
19. Для какого / каких класса/ов пожара не комплектуются стационарные немеханизированные средства пожаротушения? Почему?
20. Какие подручные средства тушения пожара можно использовать? Как и в каких случаях?
21. Доврачебная помощь пострадавшему на пожаре при следующих острых и терминальных состояниях:
 - 1) Ингаляционное отравление продуктами горения и задымления,
 - 2) Обморок,
 - 3) Термический ожог (1-4 степени),
 - 4) Химический ожог,
 - 5) Ушиб,
 - 6) Растяжение, разрыв связок и мышц,
 - 7) Вывих,
 - 8) Переломы,
 - 9) Открытая травма с кровотечением.

Вопросы к Теме. 4 Биосферные опасности. Атмосфера как источник опасностей

1. Охарактеризуйте слои атмосферы?
2. Для чего нужен воздух?
3. Какие газы составляют основу атмосферы в приземных слоях?
4. Какова роль кислорода для жизнедеятельности человека?
5. Каковы причины и последствия недостатка кислорода во вдыхаемом воздухе?
6. К чему может привести избыток кислорода во вдыхаемом воздухе?
7. Какова роль углекислого газа для жизнедеятельности человека?
8. Какова физиологическая роль углекислого газа?
9. Какова роль азота для жизнедеятельности человека?
10. Какова физиологическая роль атмосферного азота?
11. Какова физиологическая роль такого физического свойства атмосферы как ионизация воздуха?
12. Какова физиологическая роль таких физических свойств атмосферы как электрическое и геомагнитные поля?
13. Поясните погодообразующую роль барометрического давления воздуха.
14. Какова физиологическая роль такого физического свойства атмосферы как атмосферное давление?
15. Поясните погодообразующую роль такого физического свойства атмосферы как подвижность воздуха.
16. Какова физиологическая роль такого физического свойства атмосферы как подвижность воздуха?
17. Поясните погодообразующую роль такого физического свойства атмосферы как влажность воздуха.
18. Какова физиологическая роль такого физического свойства атмосферы как влажность воздуха?
19. Поясните климатообразующую и погодообразующую роль такого физического свойства атмосферы как температура воздуха.
20. Что такое альбедо? От чего зависит альбедо планеты?

21. Какова физиологическая и санитарная роль такого физического свойства атмосферы как температура воздуха?
22. При каких физических свойствах воздуха может наступить тепловой удар?
23. Что такое климат и погода?
24. Какие воздушные массы бывают?
25. Что такое погодный фронт? Какие они бывают?
26. Сравните антициклон и циклон? Какие опасные явления погоды могут быть с ними связаны?
27. Охарактеризуйте высокогорный климат с позиции прикладной медицинской классификации.
28. Охарактеризуйте холодный климат Севера с позиции прикладной медицинской классификации.
29. Охарактеризуйте жаркий климат южных степей и пустынь с позиции прикладной медицинской классификации.
30. В чем может быть опасность акклиматизации для здоровья человека?
31. Что такое метеотропные реакции и чем они опасны?
32. Доврачебная помощь пострадавшему при следующих острых и терминальных состояниях:
 - 1) Гипертонический криз,
 - 2) Приступ стенокардии,
 - 3) Обморок,
 - 4) Приступ бронхиальной астмы,
 - 5) Колики (почечные, печёночные, кишечные, поджелудочной железы),
 - 6) Приступ эпилепсии,
 - 7) Истерический припадок

Вопросы к Теме. 5 Биосферные опасности. Литосфера как источник опасностей

1. Понятие литосферы.
2. Что такое почва? Каков ее состав?
3. Каково значение почвы?
4. Источником каких групп опасностей может быть почва?
5. Охарактеризуйте почву как источник эпидемической опасности.
6. Охарактеризуйте почву с позиции опасностей стихийных явлений.
7. Охарактеризуйте почву как источник загрязнителей пищевых продуктов и питьевой воды.
8. Раскройте понятие «биогеохимическая провинция».
9. Расскажите об известных искусственных биогеохимических провинциях.
10. Расскажите об известных естественных биогеохимических провинциях.
11. Эпидемическое значение почвы:
 - 1) Кишечные инфекции (брюшной тиф, дизентерия и др.),
 - 2) Особо опасные инфекции (чума, холера),
 - 3) Пылевые инфекции (туберкулез),
 - 4) Вызванные спорообразующими микроорганизмами (газовая гангрена, столбняк, ботулизм),
 - 5) Зоонозные инфекции (сибирская язва, сап, бруцеллез),
 - 6) Вирусные инфекции (полиомиелит, гепатит А),
 - 7) Гельминтозы (аскаридоз, трихоцефалез и т.д.)

Вопросы к Теме. 6 Биосферные опасности. Гидросфера как источник опасностей

1. Понятие о гидросфере.
2. Что такое вода?
3. Как распределены водные массы в гидросфере планеты?
4. Каковы ее свойства?
5. Чем опасны агрегатные свойства воды?

6. Чем опасно такое свойство воды как плотность?
7. Чем опасны свойства воды как растворителя?
8. Чем опасно свойство воды как среды обитания?
9. Чем опасно свойство воды как погодообразующего фактора?
10. Охарактеризуйте воду как источник эпидемической опасности:
 - 1) Бактериальные инфекции, передающиеся с водой (брюшной тиф, холера, дизентерия бактериальная, лептоспироз, туляремия, паратиф).
 - 2) Вирусные инфекции, передающиеся с водой (гепатит А, гепатит Е).
 - 3) Протозойные инфекции, передающиеся с водой (шигеллёз, лямблиоз, малярия).
 - 4) Гельминтозы, передающиеся с водой (описторхоз, дифиллоботриоз, шистоматоз)

Вопросы к Теме. 7 Основы гражданской обороны. Понятие о действиях при возникновении чрезвычайных ситуаций мирного и военного времени. Средства индивидуальной и коллективной защиты населения при возникновении ЧС мирного и военного времени

1. Раскройте понятия:
 - Чрезвычайная ситуация (ЧС),
 - Предупреждение чрезвычайной ситуации,
 - Зона чрезвычайной ситуации,
 - Ликвидация чрезвычайной ситуации.
2. Поясните смысл формулы поведения в ЧС.
3. Что означает оповещение населения о ЧС?
4. Какие средства оповещения населения о ЧС используются?
5. Что означает звуковой сигнал звуковой сирены? Какова история этого сигнала?
6. Составьте и продемонстрируйте типовой текст оповещения населения о ЧС (тип ЧС по выбору).
7. Раскройте понятие «эвакуация».
8. Какие способы эвакуации населения существуют.
9. Какие этапы действий следует выполнить при получении информации об обязательной эвакуации?
10. Как подготовиться к эвакуации себя, ребенка, жилище?
11. Какие правила следует соблюдать при эвакуации транспортом и пешим ходом, с учетом сезонов года?
12. Какие существуют средства коллективной защиты населения от опасностей ЧС военного и мирного времени?
13. От каких опасностей защищает убежище? Как оно устроено?
14. От каких опасностей защищает противорадиационное укрытие? Как оно устроено?
15. Что такое укрытия простейшего типа?
16. Как должно быть устроено укрытие простейшего типа по типу «открытая щель»?
17. Что нужно сделать, чтобы дооборудовать устроено укрытие простейшего типа по типу «открытая щель» в укрытие «щель перекрытая»?
18. Какие правила следует соблюдать, находясь в защитных инженерных сооружениях?
19. Когда можно покинуть защитное инженерное сооружение?
20. Какие средства индивидуальной защиты органов дыхания существуют?
21. Чем отличается гражданский противогаз модели ГП-5 от модели ГП-7?
22. Какие противогазы разработаны для детей? С какого возраста можно использовать противогазы?
23. В каких положениях и при каких условиях носят противогаз?
24. Как узнать свой размер противогазной шлем-маски?
25. Какое средство индивидуальной защиты разработано для детей, которым еще рано надевать противогаз? Как им пользоваться?
26. Чем респиратор отличается от противогаза?
27. Как правильно выбрать респиратор?
28. Что собой представляют простейшие средства защиты органов дыхания?
29. Охарактеризуйте средства индивидуальной защиты кожи.

30. Расскажите о спецодежде изолирующего типа.
31. Расскажите о спецодежде фильтрующего типа.
32. «Оденьтесь» правильно в простейшие средства защиты кожи.
33. Какие медицинские средства индивидуальной защиты разработаны для РСЧС?
34. В каких случаях целесообразно применять АИ-2, а в каких ИПП-9 или ИПП-10?
35. Как правильно использовать ИПП-9 и ИПП-10?
36. Что такое санитарная обработка? В каких случаях и как она проводится?
37. Какова последовательность санитарной обработки человека (полная и частичная)?
38. Какова последовательность санитарной обработки сельскохозяйственных животных?

Вопросы к Теме. 8 Радиационная опасность

1. Что такое радиация?
2. В чём разница между ионизирующим и неионизирующим излучением?
3. Каково биологическое значение неионизирующего излучения с разной длиной волны?
4. Какие известны источники ионизирующего излучения?
5. В чем принципиальная разница между электромагнитным и корпускулярным ионизирующим излучением?
6. Охарактеризуйте гамма-излучение?
7. Почему рентгеновское излучение менее опасно, чем гамма-излучение?
8. Почему внешнее воздействие альфа-излучения менее опасно, чем внешнее воздействие бета-излучения?
9. Какое корпускулярное излучение считается наиболее опасным? Почему?
10. Что такое поглощенная доза радиации?
11. Какая доза поглощенной радиации летальна?
12. Какая доза поглощенной радиации опасна для здоровья человека и его будущего потомства?
13. В каких дозах поглощенная радиация допустима в некоторых профессиях?
14. Какие разовые дозы поглощенной радиации может получить человек при различных контактах с источниками ионизирующего излучения?
15. Какой объем естественного облучения человека может получить от космической радиации?
16. Какой объем естественного облучения человека может получить от литосферной радиации?
17. Какие техногенные источники радиационного облучения вам известны? Каков их среднегодовой вклад в облучение человека?
18. Какова средняя годовая доза облучения человека, не работающего в условиях повышенного радиоактивного фона?
19. Раскройте понятие «экспозиционная доза».
20. Раскройте понятие «поглощенная доза».
21. Раскройте понятие «эквивалентная доза».
22. В чем разница между экспозиционной дозой и эффективной экспозиционной дозой.
23. Какова средняя годовая эффективная доза для населения, регламентированная Федеральным закон от 9 января 1996 г. N 3-ФЗ «О радиационной безопасности населения» (с изменениями и дополнениями)?
24. Какова эффективная доза для населения за период жизни в 70 лет, регламентированная Федеральным закон от 9 января 1996 г. N 3-ФЗ «О радиационной безопасности населения» (с изменениями и дополнениями)?
25. Какова средняя годовая эффективная доза для работников, регламентированная Федеральным закон от 9 января 1996 г. N 3-ФЗ «О радиационной безопасности населения» (с изменениями и дополнениями)?
26. Какова эффективная доза для работников за период трудовой деятельности (50 лет), регламентированная Федеральным закон от 9 января 1996 г. N 3-ФЗ «О радиационной безопасности населения» (с изменениями и дополнениями)?

27. Раскройте принципы обеспечения радиационной безопасности, сформулированных в Федеральном законе от 9 января 1996 г. N 3-ФЗ «О радиационной безопасности населения» (с изменениями и дополнениями).
28. Что такое санитарно-защитная зона (в соответствии с ФЗ от 9 января 1996 г. N 3-ФЗ «О радиационной безопасности населения») и какие к ней предъявляются требования?
29. Охарактеризуйте санитарно-защитную зону вокруг АЭС.
30. Какие могут быть последствия от воздействия ионизирующего излучения? От чего они зависят?
31. Расскажите об острой лучевой болезни.
32. Расскажите о хронической лучевой болезни.
33. Какие могут быть последствия при хроническом многолетнем воздействии ионизирующего излучения в суммарной дозе 0,1-0,5 Зв/год?
34. Каковы организационные, гигиенические, технические, лечебно-профилактические рекомендации по защите от ионизирующего излучения?

Критерии и шкалы оценивания работы студентов на практических/семинарских/лабораторных занятиях

Оценка	Критерии оценивания
«отлично»	Студент активно работает в течение всего практического занятия, дает полные ответы на вопросы преподавателя в соответствии с планом практического занятия и показывает при этом глубокое овладение лекционным материалом, знание соответствующей литературы и законодательства, способен выразить собственное отношение по данной проблеме, проявляет умение самостоятельно и аргументированно излагать материал, анализировать явления и факты, делать самостоятельные обобщения и выводы, правильно выполняет учебные задачи.
«хорошо»	Студент активно работает в течение практического занятия, вопросы освещены полно, изложения материала логические, обоснованные фактами, со ссылками на соответствующие нормативные документы и литературные источники, освещение вопросов завершено выводами, студент обнаружил умение анализировать факты и события, а также выполнять учебные задания. Но в ответах допущены неточности, некоторые незначительные ошибки, имеет место недостаточная аргументированность при изложении материала, четко выраженное отношение студента к фактам и событиям.
«удовлетворительно»	Студент ориентируется в материале по сути вопросов из данной темы, демонстрирует знание лекционного материала, законодательства и учебной литературы, пытается анализировать факты и события, делать выводы и решать задачи. Но на занятии ведет себя пассивно, отвечает только по вызову преподавателя, дает неполные ответы на вопросы, допускает грубые ошибки при освещении теоретического материала либо необдуманно воспроизводит лекционный материал.
«неудовлетворительно»	Студент отказывается от ответа на вопрос, при попытке ответить, вопросы освещены неправильно, бессистемно, с грубыми ошибками, отсутствует понимание основной сути вопроса, не способен к обобщению и выводам, даже при направляющей помощи преподавателя.

Вопросы для подготовки сообщений, докладов с презентациями

К теме.1 Теоретические основы безопасности жизнедеятельности. Основные понятия, термины, определения

1. Дайте определение к понятиям и приведите примеры, их иллюстрирующие:
 - 1.1 Происшествие,
 - 1.2 Чрезвычайное происшествие
 - 1.3 Авария

- 1.4 Катастрофа
- 1.5 Стихийное бедствие.
2. Приведите классификацию катастроф, предложенную ВОЗ (по вызвавшим их причинам). Приведите примеры для каждого типа катастроф.
3. Приведите классификацию стихийных бедствий МЧС РФ. Приведите примеры, их иллюстрирующие.
4. Приведите реальные примеры Чрезвычайных ситуаций каждого уровня:
 - 4.1 Локальная ЧС,
 - 4.2 Муниципальная ЧС
 - 4.3 Межмуниципальная ЧС
 - 4.5 Региональная ЧС
 - 4.6 Межрегиональная ЧС.
 - 4.7 Федеральная ЧС.
5. На конкретном примере проиллюстрируйте стадии развития ЧС.
6. Охарактеризуйте каждый круг ноосферы, проиллюстрировав их конкретными примерами.
7. Поясните суть каждой аксиомы безопасности жизнедеятельности.

К теме. 3 Основы пожарной безопасности

1. Правила поведения при пожаре в здании.
2. Правила поведения при пожаре в поезде.
3. Правила поведения при пожаре в вагоне метро.
4. Правила поведения при пожаре на водном транспорте.
5. Правила поведения при пожаре в автомобиле.
6. Правила поведения при пожаре на воздушном транспорте (самолет).
7. Правила поведения при пожаре в лесу.
8. Правила поведения при пожаре на торфяном болоте.
9. Правила поведения при пожаре на лугу, поле.
10. Доврачебная помощь пострадавшему на пожаре при следующих острых и терминальных состояниях:
 - 10.1. Ингаляционное отравление продуктами горения и задымления,
 - 10.2. Обморок,
 - 10.3. Термический ожог (1-4 степени),
 - 10.4. Химический ожог,
 - 10.5. Ушиб,
 - 10.6. Растяжение, разрыв связок и мышц,
 - 10.7. Вывих,
 - 10.8. Переломы,
 - 10.9. Открытая травма с кровотечением.

Общий план для обсуждения острых состояний:

- Характеристика острого состояния,
- Симптомы,
- Доврачебная помощь.

К теме. 4 Биосферные опасности. Атмосфера как источник опасностей

1. Тропические циклоны: тайфун, ураган, бэговиз, вилли-вилли.
2. Смерч.
3. Шквалы.
4. Местные ветры ураганной силы:
 - 4.1 бора,
 - 4.2 фён.

План сообщения:

- понятие,
 - характеристика опасного природного явления,
 - правила поведения при попадании в зону опасного природного явления.
 - Территории нашей страны с вероятностью возникновения данного опасного явления.
 - Историческая справка по недавно состоявшимся наиболее ярким ЧС данного типа.
5. Доврачебная помощь пострадавшему при следующих острых и терминальных состояниях:
- 5.1. Гипертонический криз,
 - 5.2. Приступ стенокардии,
 - 5.3. Обморок,
 - 5.4. Приступ бронхиальной астмы,
 - 5.5. Колики (почечные, печёчные, кишечные, поджелудочной железы),
 - 5.6. Приступ эпилепсии,
 - 5.7. Истерический припадок

Общий план для обсуждения острых состояний:

- Характеристика острого состояния,
- Симптомы,
- Доврачебная помощь.

К теме. 5 Биосферные опасности. Литосфера как источник опасностей

1. Вулкан.
2. Землетрясение.
3. Оползень.
4. Сель.
5. Обвал.
6. Снежная лавина.

План сообщения:

- понятие,
 - характеристика опасного природного явления,
 - правила поведения при попадании в зону опасного природного явления.
 - Территории нашей страны с вероятностью возникновения данного опасного явления.
 - Историческая справка по недавно состоявшимся наиболее ярким ЧС данного типа.
7. Эпидемическое значение почвы:
- 7.1. Кишечные инфекции (брюшной тиф, дизентерия и др.),
 - 7.2. Особо опасные инфекции (чума, холера),
 - 7.3. Пылевые инфекции (туберкулез),
 - 7.4. Вызванные спорообразующими микроорганизмами (газовая гангрена, столбняк, ботулизм),
 - 7.5. Зоонозные инфекции (сибирская язва, сеп, бруцеллез),
 - 7.6. Вирусные инфекции (полиомиелит, гепатит А),
 - 7.7. Гельминтозы (аскаридоз, трихоцефалез и т.д.)

Общий план для обсуждения эпидемической опасности:

- Характеристика заболевания и возбудителя,
- Способы заражения,
- Профилактика.

К теме. 6 Биосферные опасности. Гидросфера как источник опасностей

1. Наводнения – понятие, типы, причины. Правила поведения при попадании в зону наводнения.
2. Цунами – понятие, причины. Правила поведения при попадании в зону цунами
3. Правила поведения при затоплении квартиры по вине соседей.

4. Способы добычи и обеззараживания воды в походе.
5. Правила безопасного поведения на водоеме летом, зимой.
6. Правила безопасного поведения на заболоченной местности.
7. Правила поведения при крушении водного транспорта.
8. Правила доврачебной помощи при утоплении.
9. Эпидемическое значение воды:
 - 9.1. Бактериальные инфекции, передающиеся с водой (брюшной тиф, холера, дизентерия бактериальная, лептоспироз, туляремия, паратиф).
 - 9.2. Вирусные инфекции, передающиеся с водой (гепатит А, гепатит Е).
 - 9.3. Протозойные инфекции, передающиеся с водой (шигеллёз, лямблиоз, малярия).
 - 9.4. Гельминтозы, передающиеся с водой (описторхоз, дифиллоботриоз, шистоматоз)

Общий план для обсуждения эпидемической опасности:

- Характеристика заболевания и возбудителя,
- Способы заражения,
- Профилактика.

К теме. 7 Основы гражданской обороны. Понятие о действиях при возникновении чрезвычайных ситуаций мирного и военного времени. Средства индивидуальной и коллективной защиты населения при возникновении ЧС мирного и военного времени

1. Опасности, возникающие при ведении военных действий. Типы и характеристика основных видов обычного оружия и оружия массового поражения.
2. Взрывчатое оружие: характеристика, последствия применения.
3. Зажигательное оружие: характеристика, последствия применения.
4. Микроволновое оружие: характеристика, последствия применения.
5. Ядерное оружие: характеристика, последствия применения.
6. Химическое оружие: характеристика, последствия применения.
7. Биологическое оружие: характеристика, последствия применения.
8. Психотропное оружие: характеристика, последствия применения.
9. Аварии с выбросом радиоактивных веществ (характеристика, правила поведения).
10. Аварии с выбросом отравляющих веществ (АХОВ и СДЯВ). Характеристика основных АХОВ и СДЯВ:
 - 10.1. синильная кислота и хлорциан,
 - 10.2. фосген и дифосген,
 - 10.3. зарин, зоман, VX,
 - 10.4. VZ и ДЛК,
 - 10.5. иприт и люизит.
11. Защита от АХОВ и СДЯВ. Правила эвакуации из зоны заражения. Ликвидация последствий.
12. Последовательность санитарной обработки человека (полная и частичная).
13. Последовательность санитарной обработки сельскохозяйственных животных.

К теме. 8 Радиационная опасность

Доклад с презентацией, иллюстрирующей доклад (фото, картинки, рисунки, схемы и пр. иллюстрации) по реальному событию, сопровождавшемуся радиационной опасностью. Например:

- аварии с выбросом радиоактивных веществ,
- ядерные бомбардировки,
- испытательные полигоны для ядерного оружия,
- захоронения радиоактивных отходов,
- открытие источников ионизирующего излучения и т.д.

Продолжительность до 10 мин.

К теме. 9 Производственные и бытовые опасности

1. Пыль как фактор опасности. Понятие. Последствия длительного пребывания в условиях значительной запыленности, типы пылевых болезней, примеры, меры профилактики.
2. Шум, инфразвук и ультразвук как фактор опасности. Понятие. Последствия длительного пребывания в условиях шум, инфра- или ультразвука, меры профилактики.
3. Вибрация как фактор опасности. Понятие. Последствия длительного воздействия вибрации, меры профилактики.
4. Неионизирующие электромагнитные излучения и поля как фактор опасности. Понятие. Последствия длительного воздействия, меры профилактики.
5. неблагоприятные микроклиматические условия труда - влажность воздуха, как фактор опасности. Понятие. Последствия воздействия на организм, меры профилактики.
6. Неблагоприятные микроклиматические условия труда – высокие и низкие температуры воздуха, как фактор опасности. Понятие. Последствия воздействия на организм, меры профилактики.
7. Неблагоприятные микроклиматические условия труда – вентиляция, как фактор опасности. Понятие. Последствия воздействия на организм, меры профилактики.

Параметры оценивания сообщения, доклада с презентацией

Шкала оценивания сообщения, доклада

Оценка	Критерии оценивания
«отлично»	Сообщение / доклад соответствует заявленной теме; сообщение логически структурировано; изложение материала лаконично, без повторений и отступлений от темы; доклад выполнен с привлечением более 5 авторитетных научных и практических источников по теме; докладчик дает развернутые ответы на вопросы по теме доклада.
«хорошо»	Сообщение / доклад соответствует заявленной теме; сообщение логически структурировано; изложение материала лаконично, без повторений и отступлений от темы; доклад выполнен с привлечением 3–5 авторитетных научных и практических источников по теме; докладчик дает ответы на большинство вопросов по теме доклада.
«удовлетворительно»	Сообщение / доклад в целом соответствует заявленной теме; сообщение логически не структурировано; материал излагается хаотично, с повторами и отступлениями от темы; доклад выполнен с привлечением не менее 3 научных и практических источников по теме; докладчик отвечает на вопросы по теме доклада, повторяя текст доклада.
«неудовлетворительно»	Сообщение / доклад не совсем соответствует заявленной теме; сообщение логически не структурировано; материал излагается хаотично, с повторами и отступлениями от темы; доклад выполнен с использованием менее 3 научных и практических источников по теме или более 3, но не достаточно авторитетных источников информации; докладчик допускает ошибки при изложении материала, отвечает на часть вопросов по теме доклада, повторяя текст доклада.

Шкала оценивания презентации к сообщению, докладу

Критерии оценивания	Баллы
Представляемая информация систематизирована, последовательна и логически связана. Проблема раскрыта полностью.	0,5

Презентация иллюстрирует доклад, не дублируя его текст.	0,5
Целесообразно использованы возможности технологии Power Point. Цветовая гамма презентации, цвет и размер шрифта легко воспринимается, не раздражает, не утомляет, легко читается.	0,5
Каждый слайд имеет заголовок.	0,5
Иллюстрации имеют подписи, таблицы – названия, гистограммы и графики – подписи и легенду, схемы понятны и читаемы.	0,5
В тексте нет орфографических, технических и прочих ошибок.	0,5
В презентации имеются следующие слайды: – титульный (с полным объемом информации о теме доклада, авторе, месте и дате выполнения работы),	0,5
– слайды, иллюстрирующие доклад,	0,5
– слайд со списком использованных источников информации,	0,5
– финальный слайд с благодарностью слушателям.	0,5

Примерные вопросы письменного контроля знаний по темам дисциплины (тесты)

Тема 1. Теоретические основы безопасности жизнедеятельности. Основные понятия, термины, определения

- Масштаб среды обитания человека соотносится с масштабом:
 - биосферы,
 - техносферы,
 - нокосферы,
 - социальной среды.
- Какое(-ие) взаимодействия с окружающей средой не совместимы с нормальной жизнедеятельностью человека:
 - комфортное,
 - опасное,
 - допустимое,
 - чрезвычайно опасное.
- Выберите ситуации, соответствующие каждой из трех категорий опасностей:
 - естественные опасности;
 - захват заложников,
 - отказ двигателя машины,
 - техногенные опасности;
 - взрыв оружейного склада,
 - засуха,
 - социальные опасности;
 - военные действия,
 - пожар на корабле.
- Распределите типы реализованных опасностей по возрастающей:
 - чрезвычайная ситуация,
 - стихийное бедствие,
 - происшествие,
 - авария,
 - катастрофа,
 - чрезвычайное происшествие.
- Распределите типы чрезвычайных ситуаций по возрастающей:
 - федеральная,
 - межрегиональная,
 - локальная,
 - региональная,
 - межмуниципальная,
 - муниципальная.
- Поясните смысл выражения – взаимодействие в системе «человек ↔ среда обитания», уточнив компоненты, составляющие среду обитания человека.

Тема 3. Основы пожарной безопасности.

- Выберите горючую среду для каждого типа пожара:

А	а) горючие металлы,
В	б) электроустановки под напряжением,

- | | |
|---|------------------------------|
| С | в) горючие жидкости, |
| D | г) твердые горючие материалы |
| E | д) горючие газы. |

2. Выберите огнетушителя для тушения каждого класса пожара:

- | | |
|---------------------------|---|
| а) углекислотные, | A |
| б) химически-пенные, | B |
| в) воздушно-пенные, | C |
| г) водные, | D |
| д) аэрозольные, | D |
| е) порошковые I-й группы, | D |
| ж) порошковые II-й группы | E |


3. Распределите зоны пожара по мере удаления от очага загорания:

- | | |
|--------------------------------|----------------------|
| а) зона теплового воздействия, | в) зона токсичности, |
| б) зона задымления, | г) зона горения. |

4. Выберите опасные факторы, которые могут сопутствовать каждой зоне пожара:

- | | |
|--------------------------------|-----------------------------------------------|
| 1) зона теплового воздействия, | а) открытое пламя, |
| 2) зона задымления, | б) токсичные продукты горения, |
| 3) зона горения, | в) искры, |
| 4) зона токсичности. | г) повышение температуры воздуха и предметов, |
| | д) падающие конструкции. |

5. На каких схемах изображены правильные приемы тушения пожара:



6. Пожарные краны (гидранты) должны быть оборудованы в обязательном порядке:

- | | |
|-------------------------------------|--------------------------------------------|
| а) в складских помещениях, | в) на площадках автозаправочных станций, |
| б) в хранилищах библиотек и музеев, | г) в коридорах образовательных учреждений. |

7. Использовать пожарные краны (гидранты) целесообразно при тушении пожаров:

- | | | |
|--------------|--------------|---------------------|
| а) класса А, | в) класса С, | д) класса Е, |
| б) класса В, | г) класса D, | е) смешанного типа. |

8. На каких стадиях пожара целесообразно использовать для тушения песок:

- | |
|--------------------------------------------------------------------------|
| а) на стадии развития и охвата огнем основных частей горючих материалов, |
| б) на стадии максимальной скорости выгорания горючих материалов, |
| в) на стадии беспламенного горения. |

9. Стандартное асбестовое полотно целесообразно использовать при тушении очага загорания площадью:

- | | | |
|----------------------------|----------------------------|----------------------------|
| а) до 0,5 м ² , | в) до 1,5 м ² , | д) до 2,5 м ² , |
| б) до 1 м ² , | г) до 2 м ² , | е) до 3 м ² . |

10. Выберите средства обязательные для комплектации пожарного щита типа А:

- | | | | |
|-----------|--------------------------|-------------------------|-----------------------------------------|
| 1) лом, | 2) вёдра, | 3) огнетушители, | 4) ёмкость для песка, |
| 5) багор, | 6) лопаты, | 7) ёмкость для воды, | 8) асбестовое полотно, |
| 9) топор, | 10) лестница деревянная, | 11) железный щит-экран, | 12) комплект для резки электропроводов. |

11. Выберите средства обязательные для комплектации пожарного щита типа Е:

- | | | | |
|---------|-----------|------------------|-----------------------|
| 1) лом, | 2) вёдра, | 3) огнетушители, | 4) ёмкость для песка, |
|---------|-----------|------------------|-----------------------|

- | | | | |
|-----------|--------------------------|-------------------------|-----------------------------------------|
| 5) багор, | 6) лопаты, | 7) ёмкость для воды, | 8) асбестовое полотно, |
| 9) топор, | 10) лестница деревянная, | 11) железный щит-экран, | 12) комплект для резки электропроводов. |

12. Пожарные щиты с комплектом инвентаря должны устанавливаться в обязательном порядке:
- во всех общественных зданиях,
 - на территориях всех предприятий,
 - во всех общественных зданиях, не имеющих внутреннего водопровода,
 - на территориях, не имеющих внешнего водопровода и источника воды в радиусе 100 м.

Темы 4, 5, 6. Биосферные опасности. Атмосфера как источник опасностей. Литосфера как источник опасностей. Гидросфера как источник опасностей.

- Наводнение – это:
 - Покрытие местности слоем воды, заливающей улицы, дворы, первые этажи зданий;
 - Волновые колебания водной поверхности большой высоты и протяженности, распространяющиеся с большой скоростью;
 - Покрытие местности водой в результате подъема уровня воды в водоеме или водохранилище;
 - Проникновение воды в пониженные участки рельефа местности по канавам, траншеям или из-за подпора грунтовых вод.
- На территории Европейской части России причиной наводнения реже всего бывают:
 - Избыточный сток от таяния снега на равнинах;
 - Избыточный сток от таяния горных снегов и ледников;
 - Избыточный сток от снеготаяния и обильных осадков;
 - Избыточный сток от обильных дождей.
- Найдите соответствие между понятием и его смыслом:

А) Затопление	а) Выход реки из берегов в результате обильных дождей;
Б) Зажор	б) Выход реки из берегов в результате обильного снеготаяния;
В) Половодье	в) Загромождение русла реки внутриводным льдом;
Г) Паводок	г) Затопление водой местности без ущерба окружающей среде;
Д) Разлив	д) Загромождение русла реки льдом.
- Для классификации наводнений используют следующие классы:
 - катастрофические, мощные, средней мощности, малой мощности;
 - грандиозные, очень крупные, крупные, средние, мелкие, очень мелкие;
 - низкие, высокие, выдающиеся, катастрофические;
 - крупные, средние, мелкомасштабные.
- Цунами – это:
 - гигантские океанские волны, возникающие обычно в результате подводных или островных землетрясений;
 - один из видов осадков;
 - океанские или морские волны, возникающие обычно в результате дуновения сильного ветра;
 - один из видов искусственного заполнения суши водой.
- По мере распространения волны цунами от места образования обычно формируется:
 - группа волн (около 10);
 - 2 волны;
 - одна мощная волна;
 - 3-4 волны.
- Около 80% цунами образуются:
 - в Атлантическом океане;
 - в Северном Ледовитом океане;
 - в Тихом океане.
- Причинами возникновения цунами могут быть:
 - подводные землетрясения;
 - ветры ураганной силы;
 - извержения подводных вулканов;
 - большие обвалы в Океан.

9. Найдите соответствие между понятием и его смыслом:
- | | |
|-----------|------------------------------------------------------------------------------------------------------------------------------------------------------------------------------------------------------|
| А) Ураган | а) Сильный ветер скоростью 50-60 м/с, продолжительностью до 1 часа, возникающий внезапно перед холодным фронтом, в результате перепада температур при вторжении холодного воздуха в зону теплого; |
| Б) Смерч | б) Жаркий сухой местный ветер скоростью 20-25 м/с, возникающий в гористой местности, в результате нагревания воздуха, спускающегося с горного хребта в долину; |
| В) Шквал | в) Штормовые ветры скоростью более 120 м/с, приносящие с поверхности океана из тропической зоны облачность, ливни, грозы, град, сопровождающиеся разрушениями и наводнениями; |
| Г) Фён | г) Вихревой поток воздуха скоростью 150-200 км/ч, возникающий на небольшой территории, в результате большой температурной разницы между очень теплыми нижними и холодными верхними слоями атмосферы. |
10. Циклона Атлантического океана называются:
 а) бэговиз; б) тайфун; в) ураган; г) вили-вилли.
11. Необходимым условием для зарождения урагана является:
 а) неравномерное распределение атмосферного давления;
 б) наличие области низкого давления, мощные восходящие потоки теплого влажного воздуха;
 в) большая скорость ветра;
 г) наличие атмосферных фронтов.
12. Шкалу силы ветра создал:
 а) М.В. Ломоносов; б) Б. Рихтер; в) Д.И. Менделеев; г) Ф. Бофорт.
13. Землетрясение – это:
 а) Колебания и смещения земной коры, подземные толчки и удары в результате естественных глубинных тектонических процессов, передающихся на большие расстояния в виде упругих колебаний;
 б) Временный поток смеси воды и большого количества обломков горных пород от глинистых частиц до крупных камней и глыб, внезапно возникающий в руслах горных рек и лощин;
 в) Геологическое образование над трещинами в земной коре, через которые на поверхность земли попадают горные породы, пепел, горячие газы, пары воды;
 г) Скользящее смещение масс грунта и горных пород вниз по склонам гор, оврагов, крутых берегов под влиянием силы тяжести.
14. Оползни классифицируют на (несколько вариантов ответа):
 а) горные, подводные, снежные, искусственных земляных сооружений;
 б) пыльные, беспыльные, снежные, шквальные;
 в) грязевые, грязекаменные, водокаменные;
 г) сдвига, выдавливания, обрушения, разжижения.
15. Пожар, распространяющийся по лесной подстилке, ветровалу, опадку со скоростью 3м/мин – это:
 а) слабый верховой; б) беглый низовой; в) устойчивый низовой; г) сильный торфяной.
16. Признаками приближающегося землетрясения могут быть:
 а) Голубоватое свечение внутренней поверхности домов, искрение близко расположенных (но не соприкасающихся) электрических проводов, запах газа там, где раньше этого не отмечалось, вспышки в виде рассеянного света зарниц;
 б) Резкое изменение погодных условий, самовоспламенение и самовозгорание горючих веществ и материалов, выпадение обильных осадков в виде дождя или снега;
 в) Короткое замыкание электросети, непонятный гул, качание люстры и дрожание стекол в окнах.
17. Наиболее подходящие места для укрытия в здании при землетрясении:

- а) Под подоконником, внутри шкафов, гардеробов, в углах, образованных внутренними перегородками;
 - б) Под прочно закрепленными столами, рядом с кроватями, у колонн, проемы в капитальных внутренних стенах, углы, образованные капитальными внутренними стенами, дверные проемы;
 - в) Вентиляционные шахты и короба, балконы и лоджии, места внутри кладовок и встроенных шкафов.
18. Наибольшую опасность при извержении вулкана представляют:
- а) взрывная волна и разброс обломков;
 - б) водяные и грязекаменные потоки;
 - в) резкие колебания температуры;
 - г) тучи пепла и раскаленных газов.
19. Наиболее безопасные места при сходе оползней:
- а) Склоны гор, где оползневые процессы не очень интенсивны, ущелья и выемки между горами;
 - б) Возвышенности, расположенные с противоположной стороны селеопасного направления, склоны гор и возвышенностей, не расположенные к оползневому процессу;
 - в) Долины между гор с селе- и лавиноопасными участками, большие деревья с толстыми стволами, большие камни, за которыми можно укрыться.
20. При угрозе наводнения и получении информации о начале эвакуации необходимо взять с собой:
- а) Документ, удостоверяющий личность, водительские права, удостоверение или пропуск с места работы, сберегательную книжку, бланки, квитанций на оплату квартиры;
 - б) Однодневный запас продуктов, паспорт или свидетельство о рождении; комплект нижней одежды, средства индивидуальной защиты органов дыхания и кожи;
 - в) Пакет с документами и деньгами, медицинскую аптечку, трехдневный запас продуктов, постельное белье, туалетные принадлежности, комплект верхней одежды и обуви.

Тема 7. Основы гражданской обороны. Понятие о действиях при возникновении чрезвычайных ситуаций мирного и военного времени. Средства индивидуальной и коллективной защиты населения при возникновении ЧС мирного и военного времени. Тема 8. Радиационная опасность.

1. Найдите соответствие:
- | | |
|----------------------------------------------|--------------------------------|
| А) Основные средства оповещения о ЧС, | а) Гудки предприятий, |
| Б) Дополнительные средства оповещения о ЧС, | б) Сирены ручного привода, |
| В) Вспомогательные средства оповещения о ЧС. | в) Гудки транспортных средств, |
| | г) Радио и телевидение, |
| | д) Электромегалофоны, |
| | е) Электросирены. |
2. Сирены и прерывистые гудки предприятий и транспортных средств означают:
- а) "Внимание! Опасность!";
 - б) "Внимание всем!";
 - в) "Воздушная тревога".
3. Выберите и распределите по порядку этапы оповещения населения в чрезвычайных ситуациях:
- а) Включить радио или телевизор и прослушать информацию диктора о ЧС;
 - б) Включить электросирены, производственные гудки другие сигнальные средства;
 - в) Выполнять указания в соответствии с правилами поведения в данной ЧС;
 - г) Выключить радио или телевизор, прослушав информацию диктора.
4. Ваши действия если, находясь дома, вы слышите прерывистые гудки предприятий и машин:
- а) немедленно покинете помещение и спуститесь в убежище;
 - б) плотно закроете все форточки и двери;
 - в) немедленно включите телевизор, радиоприемник и будете слушать сообщение.
5. Если сигнал об угрозе нападения противника застал вас дома, необходимо:
- а) оставаться дома, плотно закрыв окна и двери;

- б) быстро покинуть здание и спуститься в ближайшее убежище;
в) покинуть здание и отойти от него на безопасное расстояние.
6. Если сигнал об угрозе нападения противника застал вас в общественном месте, необходимо:
а) покинуть общественное место и отойти от него на безопасное расстояние;
б) покинуть общественное место, попытаться доехать до дома и укрыться там,
в) выслушать указание администрации о месте нахождения укрытия и быстро направиться туда.
7. Если сигнал об угрозе нападения противника застал вас на улице, необходимо:
а) быстро попасть домой;
б) укрыться в том районе, где застал сигнал,
в) сообщить родственникам о тревоге.
8. При объявлении эвакуации граждане обязаны взять с собой:
а) личные вещи, документы, продукты питания, хозяйственные и туалетные принадлежности, необходимый ремонтный инструмент;
б) документы, продукты питания, спальные и туалетные принадлежности, средства индивидуальной защиты;
в) личные вещи, документы, продукты питания, туалетные принадлежности, средства индивидуальной защиты
9. На разных видах транспорта в первую очередь эвакуируются:
а) Пенсионеры;
б) Инвалиды;
в) Семьи с детьми в возрасте до 14 лет;
г) Беременные женщины.
10. Что необходимо сделать в квартире перед убытием на сборный эвакуационный пункт:
а) закрыть и забить досками окна и форточки, отключить все осветительные и электронагревательные приборы, вывернуть лампочки, закрыть краны водопроводной и газовой сетей;
б) закрыть окна и форточки, закрыть краны водопроводной и газовой сетей, произвести влажную уборку помещений, все вещи с балкона и коридоров внести в комнату, закрыть квартиру на замок;
в) закрыть окна и форточки, отключить все осветительные и электронагревательные приборы, закрыть краны водопроводной и газовой сетей.
11. Что необходимо сделать при эвакуации с ребенком:
а) Запасись детским питанием на 2 – 3 суток;
б) Во внутренний карман одежды ребенка положить его свидетельство о рождении.
в) На одежду ребенка нашить метки с указанием его ФИО, адреса прописки и места эвакуации;
г) На левой руке ребенка закрепить ярлык с указанием его ФИО, адреса прописки и места эвакуации.
17. К оружию массового поражения относятся:
а) Зажигательное; б) Ядерное; в) Биологическое; г) Микроволновое; д) Химическое.
18. Найдите соответствие:
- | | |
|------------------------------------------|-----------------------------|
| А) Опасные факторы ядерного оружия | а) Биологическое заражение; |
| Б) Опасные факторы химического оружия | б) Проникающая радиация; |
| В) Опасные факторы биологического оружия | в) Химическое поражение; |
| | г) Световое излучение; |
| | д) Радиоактивное заражение; |
| | е) Ударная волна. |
19. Найдите соответствие:
- | | |
|-------------------------|------------------------------------------------------------------------------------|
| А) Ударная волна | а) Поток лучистой энергии, подобный солнечному излучению по характеру воздействия; |
| Б) Световое излучение | б) Невидимый поток гамма-лучей и нейтронов; |
| В) Проникающая радиация | в) Резкое сжатие воздуха, распространяющееся со |

сверхзвуковой скоростью.

20. Что может служить защитой от каждого поражающего фактора:
- | | |
|----------------------------|----------------------------------------------------|
| А) Световое излучение | а) Индивидуальные средства защиты кожи; |
| Б) Ударная волна | б) Индивидуальные средства защиты органов дыхания; |
| В) Проникающая радиация | в) Убежища; |
| Г) Отравляющее воздействие | г) Складки рельефа местности; |
| | д) Индивидуальные медицинские средства защиты. |
21. Найдите соответствие:
- | | |
|-------------------------------------------------|-----------------------|
| А) Химические вещества отравляющего действия | а) Иприт; |
| Б) Химические вещества общедовитого действия | б) Фосген; |
| В) Химические вещества кожно-нарывного действия | в) Зарин; |
| Г) Химические вещества удушающего действия | г) Синильная кислота. |
22. Найдите соответствие:
- | | |
|---------------------------------------------------------------------|----------------------|
| А) Возбудители бактериальных болезней человека | а) Чума; |
| Б) Возбудители вирусных болезней человека | б) Сибирская язва; |
| В) Возбудители бактериальных болезней сельскохозяйственных животных | в) Холера; |
| | г) Натуральная оспа; |
| | д) Ящур. |
23. При движении по зараженной радиоактивными веществами местности необходимо:
- а) Периодически снимать средства индивидуальной защиты органов дыхания и кожи и отряхивать их от пыли, двигаться по высокой траве и кустарнику, принимать пищу и пить только при ясной безветренной погоде;
- б) Находиться в средствах индивидуальной защиты, избегать движения по высокой траве и кустарнику, без надобности не садиться и не прикасаться к местным предметам, не принимать пищу, не пить, не курить, не поднимать пыль и не ставить вещи на землю;
- в) Находиться в средствах индивидуальной защиты, периодически снимать их и отряхивать от пыли, двигаться по высокой траве и кустарнику, не принимать пищу, не пить, не курить, не поднимать пыль и не ставить вещи на землю.
24. При внутреннем облучении радиоактивные вещества проникают в организм человека в результате:
- а) Радиоактивного загрязнения поверхности земли, зданий и сооружений;
- б) Потребления загрязненных продуктов питания и воды, вдыхания радиоактивной пыли и аэрозолей;
- в) Прохождения ионизирующего облучения через одежду и кожные покровы.
25. При проживании в районе с повышенным радиационным фоном и радиоактивным загрязнением местности, сложившимся в результате аварии на АЭС, вам по необходимости приходится выходить на улицу. Какие санитарно-гигиенические мероприятия и в какой последовательности вы должны выполнить при возвращении в дом (квартиру):
- а) Перед входом в дом снять одежду и вытряхнуть из нее пыль; войдя в помещение, верхнюю одежду повесить в плотно закрывающийся шкаф, вымыть руки и лицо;
- б) Верхнюю одежду повесить в специально отведенном месте у входа в дом, обувь ополоснуть в специальной емкости с водой, протереть влажной тканью и оставить у порога, принять душ с мылом;
- в) Верхнюю одежду повесить в специально отведенном месте у входа в дом, предварительно вытряхнув из нее пыль, обувь ополоснуть в специальной емкости с водой и поставить в плотно закрывающийся шкаф, воду из емкости вылить в канализацию; войдя в помещение, вымыть руки и лицо.
26. Наиболее сильной проникающей способностью обладает:
- | | | |
|--------------------|-------------------|--------------------|
| а) альфа-излучение | б) бета-излучение | в) гамма-излучение |
|--------------------|-------------------|--------------------|
27. Проникающая радиация может вызвать у людей:
- а) Лучевую болезнь;
- б) Поражение центральной нервной системы;
- в) Поражение опорно-двигательного аппарата.

28. Наибольшую опасность радиоактивные вещества представляют:
- В первые часы после выпадения;
 - В первые сутки после выпадения;
 - В течение трех суток после выпадения.
29. Последствиями аварий на химически опасных предприятиях могут быть:
- Разрушение наземных и подземных коммуникаций, промышленных зданий в результате действия ударной волны;
 - Заражение окружающей среды и массовые поражения людей, растений, животных АХОВ;
 - Резкое повышение или понижение атмосферного давления в зоне аварии и на прилегающей к ней территории.
30. При герметизации помещений в случае аварий с выбросом АХОВ необходимо:
- Закрывать, заклеить и уплотнить подручными материалами двери и окна;
 - Закрывать входные двери и окна, заклеить вентиляционные отверстия, заложить дверные проемы влажной тканью, заклеить и уплотнить подручными материалами оконные проемы;
 - Закрывать и уплотнить подручными материалами двери и окна, при этом ни в коем случае не заклеивать вентиляционные отверстия.
31. Выходить из зоны химического заражения следует:
- Перпендикулярно направлению ветра;
 - По направлению ветра;
 - Навстречу потоку ветра.
32. Найдите соответствие:
- | | |
|-----------------------------------------|-----------------------------------------------------------------|
| А) При скорости ветра менее 0,5 м/сек | а) Форма зоны заражения АХОВ принимается за сектор с углом 90°; |
| Б) При скорости ветра от 0,6 до 1 м/сек | б) Форма зоны заражения АХОВ принимается за окружность; |
| В) При скорости ветра от 1,1 до 2 м/сек | в) Форма зоны заражения АХОВ принимается за сектор с углом 45°; |
| Г) При скорости ветра более 2 м/сек | г) Форма зоны заражения АХОВ принимается за полукруг. |
33. При аварии с выбросом АХОВ в городе, наибольшая концентрация отравляющих веществ будет:
- На окраине города;
 - В центре города;
 - По всей территории города.
34. Найдите соответствие:
- | | |
|-----------------------------------|-------------------------------------------------|
| А) Средства коллективной защиты | а) Противогазы для всех работников предприятия; |
| Б) Средства индивидуальной защиты | б) Убежище; |
| | в) Респираторы; |
| | г) Противорадиационное укрытие. |
35. Найдите соответствие:
- | | |
|---------------------------|------------------------------------------------------------------------------------------------------------------------------------------------------------------------|
| А) Фильтрующий противогаз | а) Средство защиты, предназначенное для защиты органов дыхания, глаз и лица от радиоактивных, отравляющих, аварийно химически опасных веществ и бактериальных средств; |
| Б) Гражданский противогаз | б) Облегченное средство защиты органов дыхания от вредных паров, газов, аэрозолей и пыли; |
| В) Респиратор | в) Средство защиты, предназначенное для защиты органов дыхания, глаз и лица от отравляющих, радиоактивных и бактериальных средств. |
36. Найдите соответствие:
- | | |
|------------|--------------------------------------------------------------------------------------------------------------------------------------------------------------------------------------------|
| А) Убежище | а) Укрытие простейшего типа, частично защищающее людей от ударной волны, поражающих факторов ядерного взрыва, попадания на кожу, одежду радиоактивных, отравляющих, бактериальных веществ; |
|------------|--------------------------------------------------------------------------------------------------------------------------------------------------------------------------------------------|

- Б) Противорадиационное укрытие
- В) Перекрытая щель
- б) Сооружение герметичного типа, защищающее людей от воздействия всех поражающих факторов ядерного взрыва, отравляющих веществ, бактериальных средств, высоких температур и вредных дымов;
- в) Сооружение, защищающее людей от ионизирующего и светового излучений, проникающей радиации, частично от ударной волны, попадания на кожу, одежду радиоактивных, отравляющих, бактериальных веществ.
37. Что из указанного недопустимо делать в защитном сооружении (убежище):
- а) Снимать индивидуальные средства защиты;
- б) Курить;
- в) Снимать верхнюю одежду;
- г) Зажигать свечи.
38. Что из перечисленного можно взять с собой в убежище:
- а) Трехдневный запас питания;
- б) Гитару;
- в) Смену белья;
- г) Аквариум с рыбками.
39. Комплект этой одежды состоит из хлопчатобумажного комбинезона специального покроя, пропитанного специальными химическими веществами, задерживающими пары АХОВ, а также мужского нательного белья, хлопчатобумажного подшлемника и двух пар портянок. О какой защите идет речь:
- а) О комплекте изолирующей одежды;
- б) О защитной фильтрующей одежде;
- в) Об общевойсковом защитном комплекте
40. Из предметов бытовой одежды наиболее пригодны для защиты кожи:
- а) Плащи и накидки из прорезиненной ткани;
- б) Любая верхняя одежда;
- в) Короткие куртки, пиджаки.
41. Для обеззараживания капельно-жидких отравляющих веществ, попавших на тело и одежду человека, на средства индивидуальной защиты и инструмент, нужно использовать:
- а) Индивидуальные противорадиационные пакеты;
- б) Индивидуальные перевязочные пакеты;
- в) Индивидуальные противохимические пакеты
42. При одновременном заражении радиоактивными, отравляющими веществами и бактериальными средствами частичная санитарная обработка проводится в такой последовательности:
- а) Обезвреживание биологических средств, радиоактивных веществ, отравляющих веществ;
- б) Обезвреживание отравляющих веществ, радиоактивных веществ, бактериальных средств;
- в) Обезвреживание радиоактивных веществ, вредных веществ, бактериальных средств
43. Частичную санитарную обработку при заражении капельно-жидкими отравляющих веществ проводят немедленно. Для этого необходимо:
- а) Не снимая противогаза, обработать открытые участки кожи, на которые попало отравляющее вещество, а затем зараженные места одежды и лицевую часть противогаза раствором из индивидуального противохимического пакета;
- б) Снять противогаз, обработать его лицевую часть раствором из индивидуального противохимического пакета, а затем зараженные места одежды, снять ее и обработать тело;
- в) Снять одежду и противогаз, раствором из индивидуального противохимического пакета обработать участки кожи, на которые попало отравляющее вещество, одежду, а противогаз сдать.
44. Полная санитарная обработка заключается:
- а) В обмывании тела по пояс теплой водой с мылом и смене белья;
- б) В обмывании всего тела теплой водой и при необходимости смене белья и всей одежды;
- в) В обмывании всего тела теплой водой с мылом и обязательной смене белья, а при

необходимости и всей одежды.

45. Защита продуктов питания и воды от заражения радиоактивными, отравляющими веществами и бактериальными средствами достигается:
- Постоянным проветриванием на свежем воздухе;
 - Хранением в кухонной мебели в завернутом состоянии;
 - Хранением в герметически закрывающихся емкостях и использованием защитной упаковки.
46. Для удаления с наружных покровов животных радиоактивной пыли, обезвреживания вредных и ядовитых веществ, а также возбудителей инфекционных болезней проводится:
- санитарная обработка;
 - специальная обработка;
 - дезинфекция;
 - ветеринарная обработка.

Шкала оценивания контрольных работ (тестовые работы)

Доля правильных ответов (%)	Оценка	Баллов
81–100	«отлично»	5
61–80	«хорошо»	4
41–60	«удовлетворительно»	3
21–40	«допустимо»	2
0–20	«неудовлетворительно»	0

Типовые проблемные задачи по вопросам доврачебной помощи пострадавшим в условиях ЧС:

Задача 1.

В вагоне метро Вы заметили полную женщину 60-ти лет со следующими симптомами: лицо красное; вытирает пот; дышит тяжело, часто, поверхностно; взгляд блуждающий; держится за сердце; пытается найти опору.

Вопросы:

- Что Вы можете предположить по этим симптомам?
- Какие действия следует предпринять?

Задача 2.

Сессия. Группа молодых людей в коридоре института ожидают очереди на экзамен. Вы замечаете девушку, со следующими симптомами: кожа лица резко бледнеет; пытается найти опору, прислонившись к стене; глаза закатываются; тело обмякает; ноги подкашиваются.

Вопросы:

- Что Вы можете предположить по этим симптомам?
- Какие действия следует предпринять?

Задача 3.

В холле метро Вы замечаете пожилого мужчину, который внезапно останавливается, замирает на несколько секунд, затем, падает как подкошенный. Тело напряжено, изгибается дугой, руки вытянуты по швам, челюсти сильно сжаты.

Вопросы:

- Что Вы можете предположить по этим симптомам?
- Какие действия следует предпринять?

Задача 4.

Зима. Товарищ попросил помочь ему с починкой автомобиля. В гараже нет отопления. Чтобы не замерзнуть, он закрыл двери и периодически включает двигатель машины. Через некоторое время Вы почувствовали усталость, головную боль, тошноту, желание заснуть.

Вопросы:

- Что Вы можете предположить по этим симптомам?
- Какие действия следует предпринять?

Задача 5.

Вы в подсобном помещении лаборатории разбирали нижние полки шкафа с реактивами. Услышали шум в соседнем помещении, но не придали этому значения. Спустя несколько минут, почувствовали резь в глазах, першение в носу и горле. Стало тяжело дышать, начался кашель,

появилось ощущение жжения в пищеводе и боль в животе.

Вопросы:

1. Что Вы можете предположить по этим симптомам?
2. Какие действия следует предпринять?

Задача 6.

Вы зашли к знакомой, которая работает в химической лаборатории. Знакомая предложила выпить чая. В свою чашку она добавила «холодной кипяченой воды», после чего заварка в ее чашке стала более темная, чем прежде. После первого глотка знакомая побледнела, схватилась за горло, стала задыхаться, затем началась рвота с примесью крови.

Вопросы:

1. Что Вы можете предположить по этим симптомам?
2. Какие действия следует предпринять?

Задача 7.

При переноске ящиков с химическими реактивами для лаборатории, рабочий упал и разбил сосуд с прозрачной жидкостью, и надписью «осторожно, опасно». Жидкость попала на кожу рук и лица, которая тотчас покраснела, появились язвы.

Вопросы:

1. Что Вы можете предположить по этим симптомам?
2. Какие действия следует предпринять?

Задача 8.

Бабушка увлекалась растениеводством. Она всегда снимала большие урожаи огурцов, потому что все делала правильно, подкармливала и опрыскивала их. Перед обедом у пятилетнего внука началась рвота и понос. Он пожаловался на боли в животе, тошноту, головокружение, головную боль. Выяснилось, что утром он гулял на огороде и съел несколько огурцов.

Вопросы:

1. Как Вы думаете, что произошло?
2. Какие действия следует предпринять?

Задача 9.

Магазин. В отделе игрушек ребенок 6 лет падает на пол, начинает бить руками и ногами, судорожно в голос рыдать. Через несколько секунд начинаются судороги.

Вопросы:

1. Что Вы можете предположить по этим симптомам?
2. Какие действия следует предпринять?

Задача 10.

Лето, пляж. Полдень. Солнцепек. Вы замечаете группу молодых людей, один из которых при попытке подняться с лежака вдруг обмякает, падает и остается лежать в неудобной позе.

Вопросы:

1. Что Вы можете предположить по этим симптомам?
2. Какие действия следует предпринять?

Шкала оценивания решения типовых проблемных задач

Оценка	Критерии оценивания	Баллы
«отлично»	Ответ на вопрос задачи абсолютно правильный. Объяснение хода ее решения подробное, достаточно последовательное, грамотное, с теоретическими обоснованиями (в т.ч. из лекционного курса), с необходимыми причинно-следственными выводами; ответы на дополнительные вопросы верные, четкие	5
«хорошо»	Ответ на вопрос задачи в целом правильный. Объяснение хода ее решения подробное, но не достаточно последовательное, с теоретическими обоснованиями (в т.ч. из лекционного курса), ответы на дополнительные вопросы в целом верные и четкие	4
«удовлетворительно»	Ответ на вопрос задачи частично правильный. Объяснение хода ее решения недостаточно полное, непоследовательное, с ошибками, слабым теоретическим обоснованием (в т.ч.	3

	лекционным материалом), дополнительные вопросы недостаточно четкие, с ошибками в деталях.	
«неудовлетворительно»	Ответ на вопрос задачи дан не правильный или не дан. Объяснение хода ее решения дано неполное, непоследовательное, с грубыми ошибками, без теоретического обоснования (в т.ч. лекционным материалом) или не дано. Ответы на дополнительные вопросы неправильные или отсутствуют.	2

2. Фонд оценочных средств для проведения промежуточной аттестации

Задания для проведения промежуточной аттестации по итогам освоения дисциплины


Задания	Индикатор компетенции
Базовый уровень	
Задание 1. <i>Прочитайте текст и напишите ответ на вопрос, используя четкие, компактные формулировки</i> Что является единицей измерения поглощенной дозы в системе СИ? Ответ:	УК-8.1
Задание 2. <i>Прочитайте текст и напишите ответ на вопрос, используя четкие, компактные формулировки</i> От чего защищают фильтрующие противогазы без дополнительных патронов? Ответ:	УК-8.2
Задание 3. <i>Прочитайте текст и напишите ответ на вопрос, используя четкие, компактные формулировки</i> Для детей какого возраста предназначена камера защитная детская? Ответ:	УК-8.2
Задание 4. <i>Прочитайте текст и напишите ответ на вопрос, используя четкие, компактные формулировки</i> От чего защищает противогаз? Ответ:	УК-8.2
Задание 5. <i>Прочитайте текст и напишите ответ на вопрос, используя четкие, компактные формулировки</i> Что является простейшими средствами защиты органов дыхания? Ответ:	УК-8.2
Задание 6. <i>Прочитайте текст и установите соответствие</i> Установите соответствие природного явления с типом стихийного бедствия согласно классификации МЧС РФ: А Сель	УК-8.2

<p>Б Смерч В Извержение вулкана Г Цунами Д Ветровой нагон</p> <ol style="list-style-type: none"> 1) Геологические опасные явления 2) Морские гидрометеорологические опасные явления 3) Гидрологические опасные явления 4) Метеорологические и агрометеорологические опасные явления 5) Геофизические опасные явления <p>Ответ:</p> <table border="1" data-bbox="165 495 1011 616"> <tr> <td>А</td> <td>Б</td> <td>В</td> <td>Г</td> <td>Д</td> </tr> <tr> <td> </td> <td> </td> <td> </td> <td> </td> <td> </td> </tr> </table>	А	Б	В	Г	Д						
А	Б	В	Г	Д							
<p>Задание 7. <i>Прочитайте текст и напишите ответ на вопрос, используя чёткие, компактные формулировки</i></p> <p>Какой территорией ограничивается локальная ЧС?</p> <p>Ответ:</p>	УК-8.2										
<p>Задание 8. <i>Прочитайте текст и напишите ответ на вопрос, используя чёткие, компактные формулировки</i></p> <p>Какую территорию затрагивает межрегиональная ЧС?</p> <p>Ответ:</p>	УК-8.2										
<p>Задание 9. <i>Прочитайте текст и напишите ответ на вопрос, используя чёткие, компактные формулировки</i></p> <p>Какие природные пожары наиболее распространены?</p> <p>Ответ:</p>	УК-8.2										
<p>Задание 10. <i>Прочитайте текст и напишите ответ на вопрос, используя чёткие, компактные формулировки</i></p> <p>Как называются массовые заболевания растений, охватывающие несколько стран или континентов?</p> <p>Ответ:</p>	УК-8.1										
Повышенный уровень											
<p>Задание 11. <i>Прочитайте текст и установите соответствие</i></p> <p>Установите соответствие между отравляющим веществом и его действием на организм человека:</p> <p>А Зарин Б Иприт В Фосген Г Хлорциан</p> <ol style="list-style-type: none"> 1) Кожно-нарывного действия 2) Общеядовитого действия 3) Удушающего действия 	УК-8.2										

<p>4) Нервно-паралитического действия</p> <p>Ответ:</p>									
<p>Задание 12. Прочитайте текст и установите соответствие</p> <p>Установите соответствие между отравляющим веществом и его действием на организм человека:</p> <p>А Синильная кислота Б ВЗ В Дифосген Г Табун</p> <ol style="list-style-type: none"> 1) Психохимического действия 2) Удушающего действия 3) Общеядовитого действия 4) Нервно-паралитического действия <p>Ответ:</p> <table border="1" data-bbox="167 741 1011 869"> <tr> <td style="width: 25%;">А</td> <td style="width: 25%;">Б</td> <td style="width: 25%;">В</td> <td style="width: 25%;">Г</td> </tr> <tr> <td> </td> <td> </td> <td> </td> <td> </td> </tr> </table>	А	Б	В	Г					УК-8.2
А	Б	В	Г						
<p>Задание 13. Прочитайте текст и напишите ответ на вопрос, используя чёткие, компактные формулировки</p> <p>Что такое проникающая радиация?</p> <p>Ответ:</p>	УК-8.2								
<p>Задание 14. Прочитайте текст и напишите ответ на вопрос, используя чёткие, компактные формулировки</p> <p>В какое время после выпадения радиоактивные вещества представляют наибольшую опасность?</p> <p>Ответ:</p>	УК-8.2								
<p>Задание 15. Прочитайте текст и установите последовательность</p> <p>Расположите уровни РСЧС в порядке возрастания</p> <ol style="list-style-type: none"> 1) Федеральный 2) Объектовый 3) Региональный 4) Муниципальный 5) Межрегиональный <p>Запишите соответствующую последовательность цифр слева направо:</p> <p>Ответ:</p> <table border="1" data-bbox="167 1832 1011 1895"> <tr> <td style="width: 25%;"> </td> <td style="width: 25%;"> </td> <td style="width: 25%;"> </td> <td style="width: 25%;"> </td> </tr> </table>					УК-8.2				
<p>Задание 16. Прочитайте текст и напишите ответ на вопрос, используя чёткие, компактные формулировки</p> <p>Что такое «Гражданская оборона»?</p>	УК-8.2								

<p>Ответ:</p>	
<p>Задание 17. <i>Прочитайте текст и напишите ответ на вопрос, используя чёткие, компактные формулировки</i></p> <p>В каком органе организма человека избирательно накапливается радиоактивный йод?</p> <p>Ответ:</p>	<p>УК-8.2</p>
<p>Задание 18. <i>Прочитайте текст и напишите ответ на вопрос, используя чёткие, компактные формулировки</i></p> <p>Что необходимо делать, если сигнал об угрозе воздушного нападения противника застал вас дома?</p> <p>Ответ:</p>	<p>УК-8.2</p>
<p>Задание 19. <i>Прочитайте текст и напишите ответ на вопрос, используя чёткие, компактные формулировки</i></p> <p>Что относится к коллективным средствам защиты?</p> <p>Ответ:</p>	<p>УК-8.2</p>
<p>Задание 20. <i>Прочитайте текст и напишите ответ на вопрос, используя чёткие, компактные формулировки</i></p> <p>В чем заключается полная санитарная обработка?</p> <p>Ответ:</p>	<p>УК-8.2</p>
<p>Задание 21. <i>Прочитайте текст и напишите ответ на вопрос, используя чёткие, компактные формулировки</i></p> <p>Как называется удаление радиоактивных веществ с зараженных поверхностей, одежды и средств индивидуальной защиты, а также из воды?</p> <p>Ответ:</p>	<p>УК-8.2</p>
<p>Задание 22. <i>Прочитайте текст и напишите ответ на вопрос, используя чёткие, компактные формулировки</i></p> <p>Что такое первая помощь?</p> <p>Ответ:</p>	<p>УК-8.2</p>
<p>Задание 23. <i>Прочитайте текст и напишите ответ на вопрос, используя чёткие, компактные формулировки</i></p> <p>Как оказать первую помощь при травматическом шоке?</p> <p>Ответ:</p>	<p>УК-8.2</p>
<p>Задание 24. <i>Прочитайте текст и напишите ответ на вопрос, используя чёткие, компактные формулировки</i></p>	<p>УК-8.2</p>

<p>Каковы признаки, характерные для организма в состоянии клинической смерти?</p> <p>Ответ:</p>	
<p>Задание 25. <i>Прочитайте текст и напишите ответ на вопрос, используя чёткие, компактные формулировки</i></p> <p>Как оказать первую помощь при термическом ожоге?</p> <p>Ответ:</p>	УК-8.2
<p>Задание 26. <i>Прочитайте текст и напишите ответ на вопрос, используя чёткие, компактные формулировки</i></p> <p>В каких случаях транспортировка пострадавших осуществляется сидя или полусидя?</p> <p>Ответ:</p>	УК-8.2
<p>Задание 27. <i>Прочитайте текст и напишите ответ на вопрос, используя чёткие, компактные формулировки</i></p> <p>В каком случае необходимо накладывать герметизирующую повязку на грудную клетку?</p> <p>Ответ:</p>	УК-8.2
<p>Задание 28. <i>Прочитайте текст и напишите ответ на вопрос, используя чёткие, компактные формулировки</i></p> <p>Как оказать первую помощь при отравлении угарным газом?</p> <p>Ответ:</p>	УК-8.2
<p>Задание 29. <i>Прочитайте текст и напишите ответ на вопрос, используя чёткие, компактные формулировки</i></p> <p>Признаком чего является «Кошачий глаз»?</p> <p>Ответ:</p>	УК-8.2
<p>Задание 30. <i>Прочитайте текст и напишите ответ на вопрос, используя чёткие, компактные формулировки</i></p> <p>Потеря какого количества крови приводит к серьезным последствиям для организма взрослого человека?</p> <p>Ответ:</p>	УК-8.2
<p>Задание 31. <i>Прочитайте текст и напишите ответ на вопрос, используя чёткие, компактные формулировки</i></p> <p>Что такое иммобилизация?</p> <p>Ответ:</p>	УК-8.2
<p>Задание 32. <i>Прочитайте текст и установите последовательность</i></p>	УК-8.2

<p>Расположите термины в порядке увеличения уровня заболеваемости:</p> <ol style="list-style-type: none"> 1) Пандемия 2) Эпидемический процесс 3) Эпидемия <p>Запишите соответствующую последовательность цифр слева направо:</p> <p>Ответ:</p> <table border="1" style="width: 100%; height: 20px;"> <tr> <td style="width: 33%;"></td> <td style="width: 33%;"></td> <td style="width: 33%;"></td> </tr> </table>				
<p>Задание 33. Прочитайте текст и установите соответствие</p> <p>Установите соответствие типов защиты и ситуаций, при которой она используется:</p> <p>А При тушении пожаров и содержании кислорода в воздухе менее 18 % используются</p> <p>Б Для защиты детей дошкольного и школьного возрастов используются</p> <p>В К изолирующим средствам защиты кожи относится</p> <p>Г Для обеззараживания от капельно-жидких ОВ, попавших на тело человека и средства индивидуальной защиты, нужно использовать</p> <ol style="list-style-type: none"> 1) Индивидуальные противохимические пакеты 2) Противогазы пдф -7 3) Изолирующие противогазы 4) Легкий защитный костюм л-1 <p>Ответ:</p>	УК-8.2			
<p>Высокий уровень</p> <p>Задание 34. Прочитайте текст и напишите ответ на вопрос, используя чёткие, компактные формулировки</p> <p>При извержении вулкана Толбачик какие направления (по карте вверх, вниз, влево, вправо) эвакуации можно рекомендовать и почему?</p>  <p>Ответ:</p>	УК-8.2			

Ключ к оцениванию

№ задания	Верный ответ	Критерии
1.	грей (Гр)	1 балл – достаточное совпадение с верным ответом 0 баллов – остальные случаи
2.	От отравляющих веществ, радиоактивных веществ, некоторых АХОВ, бактериальных средств	1 балл – достаточное совпадение с верным ответом 0 баллов – остальные случаи
3.	полутора лет	1 балл – достаточное совпадение с верным ответом 0 баллов – остальные случаи
4.	От отравляющих и бактериальных средств	1 балл – достаточное совпадение с верным ответом 0 баллов – остальные случаи

5.	простейшим средством защиты органов дыхания могут быть ватно-марлевая повязка И/ИЛИ противопыльная тканевая маска	1 балл – достаточное совпадение с верным ответом 0 баллов – остальные случаи
6.	A1B4B5Г2ДЗ	1 балл – совпадение с верным ответом 0 баллов – остальные случаи
7.	Территорией объекта производственного или социального назначения	1 балл – достаточное совпадение с верным ответом 0 баллов – остальные случаи
8.	двух и более субъектов РФ	1 балл – достаточное совпадение с верным ответом 0 баллов – остальные случаи
9.	лесные пожары	1 балл – достаточное совпадение с верным ответом 0 баллов – остальные случаи
10.	панфитотией	1 балл – достаточное совпадение с верным ответом 0 баллов – остальные случаи
11.	A4B1B3Г2	2 балла – совпадение с верным ответом 0 баллов – остальные случаи
12.	A3B1B2Г4	2 балла – совпадение с верным ответом 0 баллов – остальные случаи
13.	проникающая радиация - это поток гамма-лучей и нейтронов	2 балла – достаточное совпадение с верным ответом 0 баллов – остальные случаи
14.	в первые часы после выпадения	2 балла – достаточное совпадение с верным ответом 0 баллов – остальные случаи
15.	24351	2 балла – совпадение с верным ответом 0 баллов – остальные случаи
16.	Гражданская оборона – это система мероприятий по подготовке к защите населения, материальных и культурных ценностей на территории Российской Федерации от опасностей, возникающих при ведении военных действий или вследствие их.	2 балла – достаточное совпадение с верным ответом 0 баллов – остальные случаи
17.	в щитовидной железе	2 балла – достаточное совпадение с верным ответом 0 баллов – остальные случаи
18.	быстро покинуть здание и спуститься в ближайшее убежище	2 балла – достаточное совпадение с верным ответом 0 баллов – остальные случаи
19.	убежища и противорадиационные укрытия	2 балла – достаточное совпадение с верным ответом 0 баллов – остальные случаи
20.	в обмывании всего тела теплой водой с мылом и обязательной смене одежды	2 балла – достаточное совпадение с верным ответом 0 баллов – остальные случаи
21.	дезактивация	2 балла – достаточное совпадение с верным ответом 0 баллов – остальные случаи
22.	доврачебная помощь	2 балла – достаточное совпадение с верным ответом 0 баллов – остальные случаи
23.	Дать обезболивающее. Уложить, приподняв ноги, обеспечить приток свежего воздуха, дать понюхать нашатырный спирт, побрызгать в лицо холодной водой.	2 балла – достаточное совпадение с верным ответом 0 баллов – остальные случаи
24.	Потеря сознания, отсутствие пульса, остановка дыхания И/ИЛИ Отсутствие реакции зрачка на свет.	2 балла – достаточное совпадение с верным ответом 0 баллов – остальные случаи
25.	Охладить пораженную поверхность. Наложить стерильную повязку.	2 балла – достаточное совпадение с верным ответом 0 баллов – остальные случаи
26.	Повреждения верхних конечностей и органов брюшной полости И/ИЛИ Перелом ключицы И/ИЛИ перелом ребер И/ИЛИ Травмы груди	2 балла – достаточное совпадение с верным ответом 0 баллов – остальные случаи
27.	Проникающее ранение грудной клетки.	2 балла – достаточное совпадение с верным ответом 0 баллов – остальные случаи
28.	Вынести на чистый воздух, растереть тело, дать понюхать нашатырный спирт.	2 балла – достаточное совпадение с верным ответом 0 баллов – остальные случаи
29.	биологической смерти	2 балла – достаточное совпадение с верным ответом 0 баллов – остальные случаи

30.	более 1 л	2 балла – достаточное совпадение с верным ответом 0 баллов – остальные случаи
31.	приведение в неподвижное состояние части тела (конечность, позвоночник)	2 балла – достаточное совпадение с верным ответом 0 баллов – остальные случаи
32.	231	2 балла – совпадение с верным ответом 0 баллов – остальные случаи
33.	A3B2B4Г1	2 балла – совпадение с верным ответом 0 баллов – остальные случаи
34.	Только по карте влево, потому что справа и внизу протекают реки, которые представляют потенциальную опасность при извержении вулкана из-за возможных сопровождающих его бурных паводков, селевых потоков, затоплений.	3 балла – достаточное совпадение с верным ответом 0 баллов – остальные случаи

Критерии итоговой оценки результатов освоения дисциплины

Критерии оценивания	Отлично/зачтено	Хорошо/зачтено	Удовлетворительно/зачтено	Неудовлетворительно/не зачтено
УК-8.1				
Знает:	Знает основные понятия и термины дисциплины, характеристики и классификацию проблем в рамках изучаемой дисциплины, основные факторы и процессы, влияющие на состояние окружающей среды в объеме изучаемой дисциплины	Имеет представление об основных понятиях и терминах дисциплины, характеристиках и классификациях проблем в рамках изучаемой дисциплины, основных факторах и процессах, влияющих на состояние окружающей среды в объеме изучаемой дисциплины	Имеет фрагментарные представления об основных понятиях и терминах дисциплины, характеристиках и классификациях проблем в рамках изучаемой дисциплины, основных факторах и процессах, влияющих на состояние окружающей среды в объеме изучаемой дисциплины	Не знает основные понятия и термины дисциплины, характеристики и классификацию проблем в рамках изучаемой дисциплины, основные факторы и процессы, влияющие на состояние окружающей среды в объеме изучаемой дисциплины
Умеет:	Умеет грамотно анализировать различные проблемы изучаемой дисциплины, выявлять их причины и последствия	Умеет анализировать различные проблемы изучаемой дисциплины, выявлять их причины и последствия	Демонстрирует частичные умения анализировать различные проблемы изучаемой дисциплины, выявлять их причины и последствия	Не умеет анализировать различные проблемы изучаемой дисциплины, выявлять их причины и последствия
Владеет:	В полной мере владеет навыками поиска, изучения и критической оценки информации по вопросам изучаемой дисциплины из различных источников	Владеет навыками поиска, изучения и критической оценки информации по вопросам изучаемой дисциплины из различных источников	Частично владеет навыками поиска, изучения и критической оценки информации по вопросам изучаемой дисциплины из различных источников	Не владеет навыками поиска, изучения и критической оценки информации по вопросам изучаемой дисциплины из различных источников
УК-8.2				
Знает:	Знает основные принципы безопасного образа жизни, экологического потребления и производства	Имеет представление об основных принципах безопасного образа жизни, экологического потребления и	Имеет фрагментарные представления об основных принципах безопасного образа жизни, экологического	Не знает основные принципы безопасного образа жизни, экологического потребления и производства

		производства	потребления и производства	
Умеет:	Умеет грамотно выбирать экологически безопасные продукты и технологии.	Умеет выбирать экологически безопасные продукты и технологии.	Демонстрирует частичные умения выбирать экологически безопасные продукты и технологии.	Не умеет выбирать экологически безопасные продукты и технологии.
Владеет:	В полной мере владеет навыками соблюдения норм и правил безопасного поведения	Владеет навыками соблюдения норм и правил безопасного поведения	Частично владеет навыками соблюдения норм и правил безопасного поведения	Не владеет навыками соблюдения норм и правил безопасного поведения



**Московский
Институт
Психоанализа**

НЕГОСУДАРСТВЕННОЕ ОБРАЗОВАТЕЛЬНОЕ
ЧАСТНОЕ УЧРЕЖДЕНИЕ ВЫСШЕГО ОБРАЗОВАНИЯ

*Утверждена Ученым советом вуза
Протокол № 8 от 21.02.2024 года*

**РАБОЧАЯ ПРОГРАММА ДИСЦИПЛИНЫ
ОСНОВЫ РОССИЙСКОЙ ГОСУДАРСТВЕННОСТИ**

(наименование дисциплины в соответствии с учебным планом)

Направление подготовки/специальность	37.05.01 Клиническая психология
Направленность (профиль/специализация)	Клиническая психология
Уровень высшего образования	Специалитет
Форма обучения	Очная

Москва 2024

1. Цели и задачи освоения дисциплины

Цели освоения дисциплины	<p>Основной целью преподавания дисциплины «Основы российской государственности» является формирование у обучающихся системы знаний, навыков и компетенций, а также ценностей, правил и норм поведения, связанных с осознанием принадлежности к российскому обществу, развитием чувства патриотизма и гражданственности, формированием духовно-нравственного и культурного фундамента развитой и цельной личности, осознающей особенности исторического пути российского государства, самобытность его политической организации и сопряжение индивидуального достоинства и успеха с общественным прогрессом и политической стабильностью своей Родины.</p>
Задачи дисциплины	<ul style="list-style-type: none"> - представить историю России в её непрерывном цивилизационном измерении, отразить её наиболее значимые особенности, принципы и актуальные ориентиры; - раскрыть ценностно-поведенческое содержание чувства гражданственности и патриотизма, неотделимого от развитого критического мышления, свободного развития личности и способности независимого суждения об актуальном политико-культурном контексте; - рассмотреть фундаментальные достижения, изобретения, открытия и свершения, связанные с развитием русской земли и российской цивилизации, представить их в актуальной и значимой перспективе, воспитывающей в гражданине гордость и сопричастность своей культуре и своему народу; - представить ключевые смыслы, этические и мировоззренческие доктрины, сложившиеся внутри российской цивилизации и отражающие её многонациональный, многоконфессиональный и солидарный (общинный) характер; - рассмотреть особенности современной политической организации российского общества, каузальную природу и специфику его актуальной трансформации, ценностное обеспечение традиционных институциональных решений и особую поливариантность взаимоотношений российского государства и общества в федеративном измерении; - исследовать наиболее вероятные внешние и внутренние вызовы, стоящие перед лицом российской цивилизации и её государственностью в настоящий момент, обозначить ключевые сценарии её перспективного развития; - обозначить фундаментальные ценностные принципы (константы) российской цивилизации (единство многообразия, сила и ответственность, согласие и сотрудничество, любовь и доверие, созидание и развитие), а также связанные между собой ценностные ориентиры российского цивилизационного развития.

2. Место дисциплины в структуре образовательной программы

Дисциплины и практики, знания и умения, по которым необходимы как «входные» при изучении данной дисциплины	<p>Для изучения дисциплины необходимы знания курсов истории и обществознания программы среднего полного общего образования: знание основных событий, прежде всего, отечественной истории, понимание их взаимосвязи с событиями мировой истории, знание основ правовой системы, способность к рефлексии.</p>
Дисциплины, практики, ГИА, для которых освоение данной дисциплины необходимо как предшествующее	<p>Освоение данного предмета необходимо студентам для формирования матрицы междисциплинарного подхода к исследованиям, в том числе об области психологии, а также для освоения дисциплин социо-гуманитарного блока федерального государственного образовательного стандарта высшего образования по направлению подготовки 37.03.01 Психология.</p>

3. Перечень планируемых результатов обучения по дисциплине

Процесс изучения дисциплины направлен на формирование следующих компетенций:

Универсальные компетенции:

Категория (группа) универсальных компетенций	Код и наименование универсальной компетенции	Код и наименование индикатора достижения универсальной компетенции
Межкультурное взаимодействие	УК-5. Способен воспринимать межкультурное разнообразие общества в социально-историческом, этическом и философском контекстах.	УК-5.1. Демонстрирует толерантное отношение к культурным и национальным особенностям представителей разных народов, уважительно относится к разнице мировоззренческих позиций представителей отличных социальных групп с учетом их исторического развития и культурного контекста. УК-5.2. Владеет навыком поиска и анализа информации, а также применения полученных данных в академическом и личном пространстве с целью выстраивания успешной межкультурной коммуникации. УК-5.3. Уважительно относится к историческому наследию и социокультурным традициям различных групп, опираясь на знание истории России в контексте всемирной истории и международных отношений. УК-5.4. Сознательно формирует свои ценностные ориентиры, занимает активную гражданскую позицию; аргументировано обсуждает и решает проблемы мировоззренческого, общественного и личностного характера.

В результате освоения дисциплины обучающийся должен:

Иметь представление:

- о цивилизационном характере российской государственности, её основных особенностях, ценностных принципах и ориентирах;
- о ключевых смыслах, этических и мировоззренческих доктринах, сложившихся внутри российской цивилизации и отражающих её многонациональный, многоконфессиональный и солидарный (общинный) характер;
- о наиболее вероятных внешних и внутренних вызовах, стоящих перед лицом российской цивилизации и её государственностью в настоящий момент, ключевых сценариях перспективного развития России;

Знать:

- фундаментальные достижения, изобретения, открытия и свершения, связанные с развитием русской земли и российской цивилизации, представлять их в актуальной и значимой перспективе;
- особенности современной политической организации российского общества, каузальную природу и специфику его актуальной трансформации, ценностное обеспечение традиционных институциональных решений и особую поливариантность взаимоотношений российского государства и общества в федеративном измерении;
- фундаментальные ценностные принципы российской цивилизации (такие как единство многообразия, сила и ответственность, согласие и сотрудничество, любовь и доверие, созидание и развитие), а также перспективные ценностные ориентиры российского цивилизационного развития;

Уметь:

- адекватно воспринимать актуальные социальные и культурные различий, уважительно и бережно относиться к историческому наследию и культурным традициям;
- находить и использовать необходимую для саморазвития и взаимодействия с другими людьми информацию о культурных особенностях и традициях различных социальных групп;
- проявлять в своём поведении уважительное отношение к историческому наследию и

социокультурным традициям различных социальных групп, опирающееся на знание этапов исторического развития России в контексте мировой истории и культурных традиций мира;

Владеть:

- навыками осознанного выбора ценностных ориентиров и гражданской позиции;
- навыками аргументированного обсуждения и решения проблем мировоззренческого, общественного и личностного характера;
- развитым чувством гражданственности и патриотизма, навыками самостоятельного критического мышления.

4. Структура и содержание дисциплины

Общая трудоемкость дисциплины составляет 2 з.е. 72 академических часа. Форма промежуточной аттестации зачет.

№ п/п	Разделы и темы дисциплины	Семестр	ВСЕГО	Трудоемкость по видам учебных занятий (в акад. часах)			
				Из них контактная работа обучающихся с преподавателем			СР
				Лек	ПЗ	СРП	
1	Раздел 1: Что такое Россия. Тема: Россия: цифры и факты.	1	6	4	2		
2	Раздел 1: Что такое Россия. Тема: Россия: испытания и герои.	1	4	2	2		
3	Раздел 2: Российское государство-цивилизация. Тема: Цивилизационный подход: возможности и ограничения.	1	8	4	2		2
4	Раздел 2: Российское государство-цивилизация. Тема: Философское осмысление России как цивилизации.	1	8	4	2		2
5	Раздел 3: Российское мировоззрение и ценности российской цивилизации. Тема: Мировоззрение и идентичность.	1	8	4	2		2
6	Раздел 3: Российское мировоззрение и ценности российской цивилизации. Тема: Мировоззренческие принципы (константы) российской цивилизации.	1	4	4			
7	Раздел 4: Политическое устройство России. Тема: Конституционные принципы и разделение властей.	1	8	4	2		2
8	Раздел 4: Политическое устройство России. Тема: Стратегическое планирование: национальные проекты и государственные программы.	1	6	2	2		2
9	Раздел 5: Вызовы будущего и развитие страны. Тема: Актуальные вызовы и проблемы развития России.	1	8	4	2		2
10	Раздел 5: Вызовы будущего и развитие страны. Тема: Сценарии развития российской цивилизации.	1	8	4	2		2
	Промежуточная аттестация (часы на подготовку к зачету)		4				
	ИТОГО	72	4	36	18		14

4.1. Содержание разделов и тем дисциплины

№ п/п	Разделы и темы дисциплины	Содержание
1	Раздел 1: Что такое Россия. Тема: Россия: цифры и факты.	<ul style="list-style-type: none"> ✓ Общие природно-географические и социально-политические характеристики современной России: территория, география, природные ресурсы, экономическое развитие, федеративное и этнонациональное разнообразие, инфраструктура. ✓ Многонациональная культура России. ✓ Хозяйственная специфика регионов - промышленность,

		экономика, туристический потенциал.
2	Раздел 1: Что такое Россия. Тема: Россия: испытания и герои.	<ul style="list-style-type: none"> ✓ Герои в истории России, государственные и политические деятели, ученые, деятели культуры, выдающиеся образцы служения Отечеству (Павлов И.П., Ухтомский А.А., Анохин П.К., Выготский Л.С., Лурия А.Р., Леонтьев А.Н.). ✓ Испытания и победы в истории России. Трудности становления и развития психологической науки в условиях революционного и военного времени.
3	Раздел 2: Российское государство-цивилизация. Тема: Цивилизационный подход: возможности и ограничения.	<ul style="list-style-type: none"> ✓ Знакомство студентов с цивилизационным подходом. Историческое развитие России в рамках цивилизационного подхода. Базовые категории цивилизационного подхода. Авторы, представляющие данную парадигму (Соловьев, Бердяев, Хантингтон, Шпенглер, Тойнби). Представление о конкурирующих научных парадигмах.
4	Раздел 2: Российское государство-цивилизация. Тема: Философское осмысление России как цивилизации.	<ul style="list-style-type: none"> ✓ Сравнительный анализ различных научных парадигм на примере государств. Философское осмысление России как государства – цивилизации в трудах отечественных и зарубежных философов, историков, культурологов, социологов и психологов (Соловьев, Бердяев, Флоренский, Розанов).
5	Раздел 3: Российское мировоззрение и ценности российской цивилизации. Тема: Мировоззрение и идентичность.	<ul style="list-style-type: none"> ✓ Проблема мировоззрения общества. Как оно формируется. Культурологические и социологические концепты, включенные в формирование мировоззрения и идентичности - культурный код, традиция, менталитет и ментальность.
6	Раздел 3: Российское мировоззрение и ценности российской цивилизации. Тема: Мировоззренческие принципы (константы) российской цивилизации.	<ul style="list-style-type: none"> ✓ Какие уровни идентичности существуют, насколько они конфликтуют между собой, с какими трудностями сталкиваются историки, философы, культурологи, социологи и психологи при работе с данными понятиями.
7	Раздел 4: Политическое устройство России. Тема: Конституционные принципы и разделение властей.	<ul style="list-style-type: none"> ✓ Исторический экскурс в сложноорганизованную природу российской политической жизни, ее многообразие и поливариантность организации. ✓ Общая конфигурация российской государственности. Уровни власти, практики партнерства структур власти с гражданским обществом. Ветви власти.
8	Раздел 4: Политическое устройство России. Тема: Стратегическое планирование: национальные проекты и государственные программы.	<ul style="list-style-type: none"> ✓ Государственные и национальные проекты как образ будущего. Конструируемая идентичность нации через государственные программы. Настоящее и будущее страны с точки зрения выбора профессии и траектории развития карьеры современных студентов.
9	Раздел 5: Вызовы будущего и развитие страны. Тема: Актуальные вызовы и проблемы развития России.	<ul style="list-style-type: none"> ✓ Актуальные вопросы, которые приходится решать современным государствам, в т.ч. России. Сотрудничество и глобализация как реакция на вызовы эпохи постмодерна, и глокализация как ответ на ответ.
10	Раздел 5: Вызовы будущего и развитие страны. Тема: Сценарии развития российской цивилизации.	<ul style="list-style-type: none"> ✓ Сценарии возможного развития России в перспективе и роль самоопределения и профессиональной, национальной идентификации молодежи для страны.

5. Перечень компетенций с указанием этапов формирования и средств оценки в процессе освоения дисциплины в рамках отдельных тем и разделов

ИДК	Показатели	Разделы и темы дисциплины	Оценочное средство для текущего контроля
-----	------------	---------------------------	------------------------------------------

УК-5. Способен воспринимать межкультурное разнообразие общества в социально-историческом, этическом и философском контекстах.

УК-5.1	Знать: социальную психологию, психологию малых групп, психологию масс с учетом исторического контекста.	Раздел 1. Тема 1,2;	Работа на практических занятиях, подготовка домашнего задания
	Уметь: находить точки соприкосновения при коммуникации с представителями разных социальных групп.	Раздел 1. Тема 1,2;	Работа на практических занятиях, подготовка домашнего задания
	Владеть: навыками кросскультурной коммуникации.	Раздел 1. Тема 1,2;	Работа на практических занятиях, подготовка домашнего задания
УК-5.2	Знать: технологию работы с различными поисковыми системами, базами данных, библиотечными и архивными фондами.	Раздел 2. Тема 1,2;	Работа на практических занятиях, подготовка домашнего задания
	Уметь: анализировать полученные результаты исследования, выявлять степень достоверности полученной информации, применять полученные знания на практике.	Раздел 2. Тема 1,2;	Работа на практических занятиях, подготовка домашнего задания
	Владеть: принципами работы с информационными системами.	Раздел 2. Тема 1,2;	Работа на практических занятиях, подготовка домашнего задания
УК-5.3	Знать: основы современной российской государственности и актуальное политическое устройство страны в широком культурно-ценностном контексте.	Раздел 3. Тема 1,2;	Работа на практических занятиях, подготовка домашнего задания
	Уметь: внимательно, объективно и целюно анализировать поступающую информацию, проверять ее на достоверность.	Раздел 3. Тема 1,2;	Работа на практических занятиях, подготовка домашнего задания
	Владеть: навыками личной и групповой коммуникации, развивать в себе способность к компромиссу и диалогу.	Раздел 3. Тема 1,2;	Работа на практических занятиях, подготовка домашнего задания
УК-5.4	Знать: значимость своего гражданского участия и перспективы своей самореализации в общественно-политической жизни.	Раздел 4,5. Тема 1,2;	Работа на практических занятиях, подготовка домашнего задания
	Уметь: агрегировать и артикулировать активную гражданскую и политическую позицию.	Раздел 4,5. Тема 1,2;	Работа на практических занятиях, подготовка домашнего задания

Владеть: ключевой информацией о политическом устройстве своей страны, своего региона и местности, навыком формирования компетенции осознанного исторического восприятия и политического анализа.	Раздел 4,5. Тема 1,2;	Работа на практических занятиях, подготовка домашнего задания
--------------------------------------------------------------------------------------------------------------------------------------------------------------------------------------------------	-----------------------	---------------------------------------------------------------

6. Учебно-методическое обеспечение самостоятельной работы обучающихся

№ п/п	Разделы и темы дисциплины	Вид самостоятельной работы
1	Раздел 1: Что такое Россия. Тема: Россия: цифры и факты.	Конспект лекции, подготовка к семинарским занятиям.
2	Раздел 1: Что такое Россия. Тема: Россия: испытания и герои.	Конспект лекции, подготовка к семинарским занятиям.
3	Раздел 2: Российское государство-цивилизация. Тема: Цивилизационный подход: возможности и ограничения.	Конспект лекции, подготовка к семинарским занятиям.
4	Раздел 2: Российское государство-цивилизация. Тема: Философское осмысление России как цивилизации.	Конспект лекции, подготовка к семинарским занятиям.
5	Раздел 3: Российское мировоззрение и ценности российской цивилизации. Тема: Мировоззрение и идентичность.	Конспект лекции, подготовка к семинарским занятиям.
6	Раздел 3: Российское мировоззрение и ценности российской цивилизации. Тема: Мировоззренческие принципы (константы) российской цивилизации.	Конспект лекции, подготовка к семинарским занятиям.
7	Раздел 4: Политическое устройство России. Тема: Конституционные принципы и разделение властей.	Конспект лекции, подготовка к семинарским занятиям.
8	Раздел 4: Политическое устройство России. Тема: Стратегическое планирование: национальные проекты и государственные программы.	Конспект лекции, подготовка к семинарским занятиям.
9	Раздел 5: Вызовы будущего и развитие страны. Тема: Актуальные вызовы и проблемы развития России.	Конспект лекции, подготовка к семинарским занятиям.
10	Раздел 5: Вызовы будущего и развитие страны. Тема: Сценарии развития российской цивилизации.	Конспект лекции, подготовка к семинарским занятиям.

7. Перечень основной и дополнительной учебной литературы

а) основная литература:

№	Основная литература	Адрес электронного ресурса	Вид доступа
1	Стратегия модернизации экономики России : теория, политика, практика реализации / Г. Б. Клейнер, О. Ю. Мамедов, Г. М. Мишулин, А. В. Стягун ; под редакцией О. В. Иншакова, Г. Б. Клейнера, В. В. Сорокожердьева. — Москва : Современная экономика и право, 2011. — 364 с.	https://www.iprbookshop.ru/15421.html	По логину и паролю

2	Ачкасов, В. А. Сравнительная политология : учебник / В. А. Ачкасов. — Москва : Аспект Пресс, 2011. — 400 с.	https://www.iprbookshop.ru/8892.html	По логину и паролю
3	Джурицкий, А. Н. Педагогика и образование в России и в мире на пороге двух тысячелетий. Сравнительно-исторический контекст : монография / А. Н. Джурицкий. — Москва : Прометей, 2011. — 152 с.	https://www.iprbookshop.ru/8279.html	По логину и паролю
4	Пуздрач, Ю. В. История российского конституционализма IX-XX веков : учебное пособие / Ю. В. Пуздрач. — Санкт-Петербург : Юридический центр Пресс, 2004. — 561 с.	https://www.iprbookshop.ru/9275.html	По логину и паролю
5	Укрепление российской государственности. Экономика, ресурсы, геополитика / Н. Н. Моисеев, Д. С. Львов, А. А. Петров, В. М. Питерский. — Москва : Геоинформмарк, Геоинформ, 2000. — 113 с.	https://www.iprbookshop.ru/16880.html	По логину и паролю
6	Минникес, И. В. Выборы в истории Российского государства в IX — начале XIX века / И. В. Минникес. — Санкт-Петербург : Юридический центр Пресс, 2010. — 538 с.	https://www.iprbookshop.ru/17990.html	По логину и паролю
7	Северухин, В. А. Современные проблемы российской государственности : учебное пособие / В. А. Северухин. — Москва : Московский городской педагогический университет, 2013. — 88 с.	https://www.iprbookshop.ru/26611.html	По логину и паролю
8	Соловьев, А. И. Принятие и исполнение государственных решений : учебное пособие для студентов вузов / А. И. Соловьев. — 2-е изд. — Москва : Аспект Пресс, 2019. — 496 с.	https://www.iprbookshop.ru/87973.html	По логину и паролю
9	Руднев, В. Д. Политическая экономия (экономическая теория) : учебник для системы политического просвещения / В. Д. Руднев. — Москва : Дашков и К, 2021. — 322 с.	https://www.iprbookshop.ru/120811.html	По логину и паролю
10	История политических и правовых учений : учебник для вузов / Е. А. Воротилин, О. Э. Лейст, И. Ф. Мачин [и др.]. — Москва : Зерцало, 2009. — 583 с.	https://www.iprbookshop.ru/6611.html	По логину и паролю

б) дополнительная литература:

№	Дополнительная литература	Адрес электронного ресурса	Вид доступа
1	Сравнительная политология : учебник / О. В. Гаман-Голутвина, И. М. Бусыгина, А. Д. Воскресенский [и др.] ; под редакцией О. В. Гаман-Голутвина. — Москва : Аспект Пресс, 2015. — 752 с.	https://www.iprbookshop.ru/57002.html	По логину и паролю
2	Соловьев, В. М. Великая Россия. История и современность. К 1150-летию Российской государственности / В. М. Соловьев. — Москва : Белый город, 2012. — 32 с.	https://www.iprbookshop.ru/50373.html	По логину и паролю
3	Чумакова, А. С. История российского законодательства : практикум / А. С. Чумакова. — Ульяновск : Ульяновский государственный педагогический университет имени И.Н. Ульянова, 2017. — 55 с.	https://www.iprbookshop.ru/86309.html	По логину и паролю

4	Политическая наука перед вызовами глобального и регионального развития : научное издание. (Серия «Российская политическая наука. Истоки и перспективы») / Т. А. Алексеева, Н. К. Арбатова, В. Г. Барановский [и др.] ; под редакцией О. В. Гаман-Голутвина. — Москва : Аспект Пресс, 2016. — 672 с.	https://www.iprbookshop.ru/80691.html	По логину и паролю
5	Баксалова, А. М. Правоохранительные органы Российской Федерации: схемы и основные понятия : учебное пособие для бакалавров / А. М. Баксалова, Е. В. Коротыш, М. Е. Нехороших. — 2-е изд. — Новосибирск : Новосибирский государственный университет, 2019. — 150 с.	https://www.iprbookshop.ru/93821.html	По логину и паролю
6	Шумаева, О. Л. История политических и правовых учений : учебное пособие / О. Л. Шумаева. — Саратов : Ай Пи Эр Медиа, 2010. — 77 с.	https://www.iprbookshop.ru/1157.html	По логину и паролю
7	Малахов, В. П. История политических и правовых учений : учебное пособие для вузов / В. П. Малахов. — Москва : Академический Проект, 2003. — 624 с.	https://www.iprbookshop.ru/36351.html	По логину и паролю
8	Социальные проблемы модернизации в современной России : политические, экономические и культурные аспекты. Монография / С. А. Алексеев, Л. А. Бурганова, А. Г. Воржецов [и др.] ; под редакцией А. Р. Тузиков, А. Г. Воржецов. — Казань : Казанский национальный исследовательский технологический университет, 2016. — 286 с.	https://www.iprbookshop.ru/63465.html	По логину и паролю
9	Багдасарян, В. Э. Высшие ценности Российского государства : монография / В. Э. Багдасарян, С. С. Сулакшин. — Москва : Научный эксперт, 2012. — 624 с.	https://www.iprbookshop.ru/13243.html	По логину и паролю
10	Калинина, Е. Ю. История государства и права России в контексте европейской цивилизации : учебное пособие / Е. Ю. Калинина. — Саратов : Ай Пи Эр Медиа, 2019. — 111 с.	https://www.iprbookshop.ru/83268.html	По логину и паролю
11	Шестопал, Е. Б. Политическая психология : учебник для вузов / Е. Б. Шестопал. — 6-е изд. — Москва : Аспект Пресс, 2022. — 312 с.	https://www.iprbookshop.ru/129841.html	По логину и паролю

9. Методические указания для обучающихся по освоению дисциплины

При подготовке к практическому занятию и при освоении тем, рекомендованных для самостоятельного изучения, следует изучить обязательную литературу по теме раздела и обратиться к дополнительным материалам.

Рекомендованную литературу при чтении следует конспектировать в виде классического конспекта или майндмэпа. Чтение дополнительной литературы позволяет глубже вникнуть в тему, а также более качественно подготовиться к зачету в конце семестра.

10. Фонд оценочных средств для проведения текущего контроля успеваемости, промежуточной аттестации по дисциплине

Приложение № 1 к рабочей программе дисциплины

1. Фонд оценочных средств для проведения текущего контроля успеваемости

Задания для проведения текущего контроля успеваемости, критерии оценивания

Темы для дискуссий, мини-конференций и презентаций на практических занятиях в качестве формы текущего контроля:

1. Современная Россия: ключевые социально-экономические параметры.
2. Российский федерализм.
3. Цивилизационный подход в социальных науках.
4. Государство-нация и государство-цивилизация: общее и особенное.
5. Государство, власть, легитимность: понятия и определения.
6. Ценностные принципы российской цивилизации: подходы и идеи.
7. Исторические особенности формирования российской цивилизации.
8. Роль и миссия России в представлении отечественных мыслителей (П.Я. Чаадаев, Н.Я. Данилевский, В.Л. Цымбурский).
9. Мировоззрение как феномен.
10. Современные теории идентичности.
11. Системная модель мировоззрения («человек-семья-общество-государствострана»).
12. Основы конституционного строя России.
13. Основные ветви и уровни публичной власти в современной России.
14. Традиционные духовно-нравственные ценности.
15. Основы российской внешней политики (на материалах Концепции внешней политики и Стратегии национальной безопасности).
16. Россия и глобальные вызовы.

Критерии оценки выполнения задания

Оценка	Критерии оценивания
Неудовлетворительно/не зачтено	Выставляется обучающемуся, если дан неполный ответ, представляющий собой разрозненные знания по теме вопроса с существенными ошибками в определениях. Присутствуют фрагментарность, нелогичность изложения. Студент не осознает связи между понятиями, концептуальные пересечения, структурные закономерности между различными объектами дисциплины. Отсутствуют выводы, конкретизация и доказательность изложения. Речь неграмотная. Дополнительные и уточняющие вопросы преподавателя не приводят к коррекции ответа студента не только на поставленный вопрос, но и на другие вопросы дисциплины.
Удовлетворительно/зачтено	Выставляется обучающемуся, если дан полный, но недостаточно последовательный ответ на поставленный вопрос, но при этом показано умение выделить существенные и несущественные признаки и причинно-следственные связи. Ответ логичен и изложен научным языком. Могут быть допущены 2-3 ошибки в определении основных понятий, которые студент затрудняется исправить самостоятельно.
Хорошо/зачтено	Выставляется обучающемуся, если дан полный, развернутый ответ на поставленный вопрос, показана совокупность осознанных знаний об объекте, доказательно раскрыты основные положения темы; в

	ответе прослеживается четкая структура, логическая последовательность, отражающая сущность раскрываемых понятий, теорий, явлений. Ответ изложен последовательно, логично и доказательно, однако допущены недочеты в определении понятий, исправленные студентом самостоятельно в процессе ответа.
Отлично/зачтено	Выставляется обучающемуся, если дан полный, развернутый ответ на поставленный вопрос, системно показана совокупность освоенных знаний об объекте, проявляющаяся в свободном оперировании понятиями, умении выделить существенные и несущественные его признаки, причинно-следственные связи. Ответ формулируется при помощи научного категориально-понятийного аппарата, изложен последовательно, логично, доказательно, демонстрирует авторскую позицию студента.

2. Фонд оценочных средств для проведения промежуточной аттестации

Задания для проведения промежуточной аттестации по итогам освоения дисциплины

Мини-проектная работа в группах (до 3х человек) или индивидуально (по желанию):

По завершении курса защитить проект с презентацией, в котором по 1 из разделов (на выбор) будут представлены теоретические возможности разработки вопросов раздела в области психологии.

Форма проведения промежуточной аттестации обучающихся по дисциплине - зачет.

Критерии итоговой оценки результатов освоения дисциплины

Критерии оценивания	Отлично/зачтено	Хорошо/зачтено	Удовлетворительно /зачтено	Неудовлетворительно/ не зачтено
УК-5.1.				
Знает:	Программный материал, выполнил все задания текущего контроля без существенных ошибок.	Программный материал, выполнил все задания текущего контроля с некоторыми ошибками.	Программный материал, выполнил все задания текущего контроля с ошибками.	Не знает программный материал, задания текущего контроля не выполнены.
Умеет:	Выполняет задания программы, проявляя глубокие и системные знания теоретического материала.	Свободно выполняет задания, предусмотренные программой	Выполняет задания с помощью конспектов лекций и практических занятий.	Не способен выполнять задания по программе.
Владеет:	Массивом информации из основной и дополнительной литературы.	Информацией из основной литературы.	Знаком с основной литературой.	Не владеет программной литературой.
УК-5.2.				
Знает:	Технологию работы и как работать с источниковой базой для поиска и побора материала и литературы, необходимых для исследования.	Как работать с источниковой базой для поиска и побора материала и литературы, необходимых для исследования.	Как подобрать литературу для исследования.	Не знает, как работать с источниковой базой и подбирать литературу.
Умеет:	Работать с базами данных, грамотно оформлять письменную работу в соответствии с требованиями.	Работать с базами данных, грамотно оформлять письменную работу в соответствии с требованиями	Грамотно оформлять письменную работу.	Не умеет работать с базами данных и оформлять письменные работы.

		несущественными замечаниями.		
Владеет:	Творческим осмыслением, изложением и применением изученного материала.	Отрефлексированным изложением и применением изученного материала.	Изложением и применением изученного материала.	Не владеет материалом и его практическим применением.
УК-5.3.				
Знает:	Основы современной российской государственности и актуальное политическое устройство страны в широком культурно-ценностном контексте.	Основы современной российской государственности и актуальное политическое устройство страны.	Взаимосвязь основных содержательных элементов дисциплины.	Не знаком с содержательными элементами дисциплины.
Умеет:	Работать с источниковой базой, верифицировать материал, с которым работает.	Работать с источниковой базой, верифицировать материал, с которым работает при помощи дополнительных инструментов.	Работать с источниковой базой.	Не умеет работать с источниковой базой и верифицировать материал для работы.
Владеет:	Навыками личной и групповой коммуникации, развивать в себе способность к компромиссу и диалогу.	Навыками выстраивания диалога и межкультурной коммуникации.	Способностью выстраивать межкультурный диалог.	Не владеет навыками межкультурной коммуникации.
УК-5.4.				
Знает:	Значимость своего гражданского участия и перспективы своей самореализации в общественно-политической жизни.	Свою гражданскую самоценность и значимость профессиональной самореализации.	Ценность участия каждого индивида в гражданской жизни общества.	Не знаком с ценностными ориентирами активной гражданской позиции.
Умеет:	Формировать и аргументированно выражать свою гражданскую и политическую позицию.	Формировать и выражать гражданскую и политическую позицию.	Выражать гражданскую позицию.	Не умеет формировать и выражать гражданскую позицию.
Владеет:	Ключевой информацией о политическом устройстве своей страны, своего региона и местности, навыком формирования компетенции осознанного исторического восприятия и политического анализа.	Ключевой информацией о политическом устройстве страны, способен к осознанному историческому восприятию и политическому анализу.	Ключевой информацией о политическом устройстве страны.	Не владеет ключевой информацией о политическом устройстве страны, к анализу не способен.



**Московский
Институт
Психоанализа**

НЕГОСУДАРСТВЕННОЕ ОБРАЗОВАТЕЛЬНОЕ
ЧАСТНОЕ УЧРЕЖДЕНИЕ ВЫСШЕГО ОБРАЗОВАНИЯ

*Утверждена Ученым советом вуза
Протокол № 8 от 21.02.2024 года*

**РАБОЧАЯ ПРОГРАММА ДИСЦИПЛИНЫ
ОБУЧЕНИЕ УЧЕНИЮ**

(наименование дисциплины в соответствии с учебным планом)

Направление подготовки/специальность	37.05.01 Клиническая психология
Направленность (профиль/специализация)	Клиническая психология
Уровень высшего образования	Специалитет
Форма обучения	Очная

Москва 2024

1. Цели и задачи освоения дисциплины

Цели освоения дисциплины	Формирование научных представлений о процессах обучения
Задачи дисциплины	1. Дать систематизированное представление о закономерностях приобретения новых знаний и умений 2. Сформировать у обучающихся научно обоснованное представление об оптимизации процессов собственного обучения 3. Способствовать формированию системы практических навыков приобретения новых знаний и умений

2. Место дисциплины в структуре образовательной программы

Дисциплина «Обучение учению» относится к обязательной части Блока 1 «Дисциплины (модули)».

Дисциплины и практики, знания и умения, по которым необходимы как «входные» при изучении данной дисциплины	
Дисциплины, практики, ГИА, для которых освоение данной дисциплины необходимо как предшествующее	Все дисциплины

3. Перечень планируемых результатов обучения по дисциплине

Процесс изучения дисциплины направлен на формирование следующих компетенций:

Универсальные компетенции:

Категория универсальных компетенций	Код и наименование универсальной компетенции	Код и наименование индикатора достижения универсальной компетенции
Системное и критическое мышление	УК-1. Способен осуществлять критический анализ проблемных ситуаций на основе системного подхода, вырабатывать стратегию действий	УК-1.3. Способен осуществлять поиск научной информации
Самоорганизация и саморазвитие (в том числе здоровьесбережения)	УК-6. Способен определять и реализовывать приоритеты собственной деятельности и способы ее совершенствования на основе самооценки и образования в течение всей жизни	УК-6.1. Способность планировать свою учебную и внеучебную деятельность, определять приоритеты, распределять время и ресурсы, контролировать сроки и результаты выполнения заданий
		УК-6.2. Способность анализировать свои сильные и слабые стороны, определять области для саморазвития, выбирать подходящие формы и методы обучения, отслеживать свой прогресс и корректировать свои цели

В результате освоения дисциплины обучающийся должен:

Знать:	Уметь:	Владеть:
УК-1. Способен осуществлять критический анализ проблемных ситуаций на основе системного подхода, вырабатывать стратегию действий		
УК-1.3. Способен осуществлять поиск научной информации		
основные понятия и методы анализа информации	выделять главную идею, цель и аудиторию информационного сообщения	навыками критического мышления и логического аргументирования
УК-6. Способен определять и реализовывать приоритеты собственной деятельности и способы ее		

совершенствования на основе самооценки и образования в течение всей жизни		
УК-6.1. Способность планировать свою учебную и внеучебную деятельность, определять приоритеты, распределять время и ресурсы, контролировать сроки и результаты выполнения заданий		
основные принципы и методы планирования деятельности	применять методы планирования для организации своего времени и ресурсов, учета своих интересов и возможностей, определения приоритетов и критериев успеха	навыками самоконтроля и самомотивации, а также умением справляться со стрессом, отвлечениями и прокрастинацией
УК-6.2. Способность анализировать свои сильные и слабые стороны, определять области для саморазвития, выбирать подходящие формы и методы обучения, отслеживать свой прогресс и корректировать свои цели		
основные концепции, теории, модели и термины, связанные с самопознанием, саморазвитием и образованием в течение всей жизни	оценивать свои сильные и слабые стороны, интересы и потребности в обучении	навыками поиска, выбора, использования и оценки различных форм и методов обучения

4. Структура и содержание дисциплины

Общая трудоемкость дисциплины составляет 2 з.е. 72 академических часа. Форма промежуточной аттестации зачет.

№ п/п	Разделы и темы дисциплины	Семестр	ВСЕГО	Трудоемкость по видам учебных занятий (в акад. часах)				
				Из них контактная работа обучающихся с преподавателем			СР	Контроль
				Лек	ПЗ	СРП		
1.	Как приобретаются новые знания и умения	1	17	1	3	7	6	
2.	Прокрастинация	1	17	1	3	7	6	
3.	Оптимизация процессов обучения	1	17	1	3	7	6	
4.	Техники запоминания	1	17	1	3	7	6	
	Промежуточная аттестация (часы на подготовку к зачету)		4					4
	ИТОГО		72	4	12	28	24	4

4.1. Содержание разделов и тем дисциплины

№ п/п	Разделы и темы дисциплины	Содержание
1	Как приобретаются новые знания и умения.	Что значит «что-то выучить» (легко вспомнить во время теста, понять, использовать в разных ситуациях). Что происходит в мозге. Я — это активность моих нейронных групп. Сознание/подсознание (сфокусированное и диффузное мышление). Как правильно формировать нейронные группы. Сон и память
2	Прокрастинация.	Что такое прокрастинация. Мысль о работе вызывает болевые ощущения. Иллюзия компетенции. Долговременная память. Автоматические мысли. Как изменить мысли. Маленькие шаги к успеху.
3	Оптимизация процессов обучения.	Техника «помидор». Борьба с прокрастинацией. Задавайте вопросы. Как запустить реактивацию нейронов. Мотивация. Подкрепление в мозге.
4	Техники запоминания.	Что такое чанкинг. Создание метафор, аналогий. Дворец памяти. Зацепитесь за имеющийся опыт. Думайте о будущем. Полезные советы

5. Перечень компетенций с указанием этапов формирования и средств оценки в процессе освоения дисциплины в рамках отдельных тем и разделов

ИДК	Показатели	Разделы и темы дисциплины	Оценочное средство для текущего контроля
УК-1. Способен осуществлять критический анализ проблемных ситуаций на основе системного подхода, вырабатывать стратегию действий			
УК-1.3	Знать: основные понятия и методы анализа информации	Как приобретаются новые знания и умения. Прокрастинация. Оптимизация процессов обучения. Техники запоминания.	Устный опрос Письменные работы Работа с текстом
	Уметь: выделять главную идею, цель и аудиторию информационного сообщения	Как приобретаются новые знания и умения. Прокрастинация. Оптимизация процессов обучения. Техники запоминания.	Устный опрос Письменные работы Работа с текстом
	Владеть: навыками критического мышления и логического аргументирования	Как приобретаются новые знания и умения. Прокрастинация. Оптимизация процессов обучения. Техники запоминания.	Устный опрос Письменные работы Работа с текстом
УК-6. Способен определять и реализовывать приоритеты собственной деятельности и способы ее совершенствования на основе самооценки и образования в течение всей жизни			
УК-6.1.	Знать: основные принципы и методы планирования деятельности	Как приобретаются новые знания и умения. Прокрастинация. Оптимизация процессов обучения. Техники запоминания.	Устный опрос Письменные работы Работа с текстом
	Уметь: применять методы планирования для организации своего времени и ресурсов, учета своих интересов и возможностей, определения приоритетов и критериев успеха	Как приобретаются новые знания и умения. Прокрастинация. Оптимизация процессов обучения. Техники запоминания.	Устный опрос Письменные работы Работа с текстом
	Владеть: навыками самоконтроля и самомотивации, а также умением справляться со стрессом, отвлечениями и прокрастинацией	Как приобретаются новые знания и умения. Прокрастинация. Оптимизация процессов обучения. Техники запоминания.	Устный опрос Письменные работы Работа с текстом
УК-6.2.	Знать: основные концепции, теории, модели и термины, связанные с самопознанием, саморазвитием и образованием в течение всей жизни	Как приобретаются новые знания и умения. Прокрастинация. Оптимизация процессов обучения. Техники запоминания.	Устный опрос Письменные работы Работа с текстом
	Уметь: оценивать свои сильные и слабые стороны, интересы и потребности в обучении	Как приобретаются новые знания и умения. Прокрастинация. Оптимизация процессов обучения. Техники запоминания.	Устный опрос Письменные работы Работа с текстом
	Владеть: навыками поиска, выбора, использования и оценки различных форм и методов обучения	Как приобретаются новые знания и умения. Прокрастинация. Оптимизация процессов обучения. Техники запоминания.	Устный опрос Письменные работы Работа с текстом

6. Учебно-методическое обеспечение самостоятельной работы обучающихся

№ п/п	Разделы и темы дисциплины	Вид самостоятельной работы
1	Как приобретаются новые знания и умения	Изучение литературы по теме дисциплины, подготовка доклада (сообщения) или реферата

2	Прокрастинация	Изучение литературы по теме дисциплины, подготовка доклада (сообщения) или реферата
3	Оптимизация процессов обучения	Изучение литературы по теме дисциплины, подготовка доклада (сообщения) или реферата
4	Техники запоминания	Изучение литературы по теме дисциплины, подготовка доклада (сообщения) или реферата

7. Перечень основной и дополнительной учебной литературы

а) основная литература:

№	Основная литература	Адрес электронного ресурса	Вид доступа
1	Петр, Людвиг Победи прокрастинацию! Как перестать откладывать дела на завтра / Людвиг Петр; перевод Н. Шведюк. — Москва: Альпина Паблишер, 2019. — 264 с.	http://www.iprbookshop.ru/86766.html	По логину и паролю

б) дополнительная литература:

№	Дополнительная литература	Адрес электронного ресурса	Вид доступа
1	Сварник О.Е. Активность мозга: специализация нейрона и дифференциация опыта [Электронный ресурс] / Сварник О.Е.— Электрон. текстовые данные. — Москва: Издательство «Институт психологии РАН», 2016.— 190 с	http://www.iprbookshop.ru/88059.html .	По логину и паролю

8. Ресурсное обеспечение дисциплины

Перечень ресурсов сети Интернет	<p>Электронно-библиотечная система IPRbooks - программный комплекс, обеспечивающий онлайн-доступ к лицензионным материалам с сайта www.iprbookshop.ru</p> <p>Портал образовательных ресурсов Московского института психоанализа.</p> <p>OpenOffice - свободный и открытый офисный пакет https://www.openoffice.org/ru/</p> <p>Интернет-платформа телематической площадки www.webinar.ru</p>
Лицензионное и свободно распространяемое программное обеспечение, том числе отечественного производства	<p>Лицензионное ПО Microsoft Windows: Windows Professional 10 Russian Upgrade OLV NL Each AcademicEdition Additional Product (АКТ ПРЕДОСТАВЛЕНИЯ ПРАВ No Tr095234 от 23.09.2020, срок действия – Бессрочно)</p> <p>Лицензионное ПО Microsoft Office: Office Professional Plus 2019 Russian OLV NL Each AcademicEdition (АКТ ПРЕДОСТАВЛЕНИЯ ПРАВ No Tr095234 от 23.09.2020, срок действия – Бессрочно)</p> <p>Лицензионное ПО IBIK Aster: Электронная лицензия Pro-2 для Windows 7/8/10</p> <p>Электронно-библиотечная система IPRbooks (лицензионный договор от 20.12.2021 №8748/21П, срок действия до 20.12.2024)</p> <p>Программа управления автоматизированной информационной системой дистанционного синхронного и асинхронного обучения «InStudy» (Свидетельство о государственной регистрации программы для ЭВМ «№ 2017611267, Срок действия – бессрочно.)</p> <p>1С:Университет ПРОФ. Ред.2.2. Электронная поставка (Сублицензионный договор №059/101121/001 от 10.11.2021г., Акт на передачу прав 059/000008590 от 16.11.2021г., срок действия – Бессрочно))</p>
Перечень современных профессиональных баз данных и информационных справочных систем	<p>Научная электронная библиотека eLibrary.ru - Российский индекс научного цитирования (РИНЦ)</p> <p>Открытый портал информационных ресурсов (научных статей, сборников работ и монографий по различным направлениям наук)</p> <p>https://elibrary.ru/project_risc.asp</p> <p>Академия Google</p> <p>Поисковая система научной информации</p>

	<p>https://scholar.google.ru База данных научных журналов на английском языке ScienceDirect Открытый доступ к метаданным научных статей по различным направлениям наук http://www.sciencedirect.com/ База данных научных журналов на английском языке SAGE Journals Открытый доступ к метаданным научных статей по различным направлениям наук http://journals.sagepub.com/ Сайты ведущих отечественных научно-исследовательских и образовательных организаций в области Биоэкологии и Экологии В открытом доступе предоставлен доступ к текстам авторефератов и рукописей диссертаций на соискание ученых степеней кандидатов и докторов биологических наук по разным специальностям. http://www.sev-in.ru/ru/glavnag https://www.rudn.ru/education/schools-and-departments/institutions/faculty-of-ecology https://www.bio.msu.ru http://mpgu.su/ob-mpgu/struktura/faculties/institut-biologii-i-himii/ Сайт научного журнала «Экология» Открытый портал информационных ресурсов (научных статей) по Экологии https://sciencejournals.ru/journal/ekol/ Сайт научного журнал «Экология человека» Междисциплинарный научный журнал, публикующий оригинальные статьи по различным отраслям экологии и смежных наук. https://hum-ecol.ru/ Сайт Государственная публичная научно-техническая библиотека России, раздел "Эколого-правовые основы охраны природы в Российской Федерации" https://www.gpntb.ru/vystavki-v-gpntb-rossii/2019-god/113-chitatelnyam/6/6007-ekologo-pravovye-osnovy-okhrany-prirody-v-rf.html Сайт Общероссийская общественная организация по охране и защите природных ресурсов «РОССИЙСКОЕ ЭКОЛОГИЧЕСКОЕ ОБЩЕСТВО» https://www.ecosociety.ru Список Российских и международных экологических организаций http://cbs-bataysk.ru/docs/ekologia/zakon/ekoorg.htm http://www.psychology-online.net/</p>
<p>Описание материально-технической базы</p>	<p>№ 416 Учебная аудитория для проведения занятий лекционного типа, занятий семинарского типа, курсового проектирования (выполнения курсовых работ), групповых и индивидуальных консультаций, текущего контроля и промежуточной аттестации: Оборудование и технические средства обучения: столы для обучающихся, стулья, рабочее место преподавателя, мультимедийный проектор, экран, ноутбук с выходом в Интернет</p> <p>№ 419 Помещения для самостоятельной работы: столы для обучающихся, стулья. Компьютерная техника с возможностью подключения к сети Интернет и обеспечением доступа в ЭИОС: ноутбуки с выходом в Интернет и доступом в ЭИОС</p>

9. Методические указания для обучающихся по освоению дисциплины

Обучение по дисциплине предполагает изучение курса в ходе лекционных, практических занятий и самостоятельной работы студентов. Занятия проводятся в различных формах с целью формирования знаний, практических умений, навыков и компетенций с проведением контрольных мероприятий. С целью обеспечения успешного обучения студент должен готовиться к аудиторным занятиям, поскольку они являются важнейшей формой организации учебного процессу:

- знакомят с новым учебным материалом;
- разъясняют учебные элементы, трудные для понимания;
- систематизируют учебный материал;
- ориентируют в учебном процессе.

Подготовка к аудиторному занятию заключается в следующем:

- внимательно прочитайте материал предыдущего аудиторного занятия;
- сопоставьте результаты проведенной самостоятельной работы с изученным материалом на аудиторном занятии;
- подготовьте задания, которые были даны преподавателем для подготовки дома;
- узнайте тему предстоящего занятия (по тематическому плану);
- ознакомьтесь с учебным материалом по учебным пособиям;
- запишите возможные вопросы, которые вы зададите в аудитории.

Подготовка к промежуточной аттестации

Для успешной сдачи промежуточной аттестации необходимо, помимо пошагового освоения дисциплины (модуля) в течении курса, представлять структуру дисциплины, ориентироваться в связях системы понятий дисциплины, проблемах и задачах соответствующей области знания. При подготовке к промежуточной аттестации студент должен не только повторить содержание курса, но и сопоставить свое представление о данной области с предлагаемой в процессе преподавания курса системой понятий и закономерностей, а также практических инструментов работы.

Методические рекомендации по подготовке к тестированию:

1. Прежде всего, следует внимательно изучить структуру теста, оценить объем времени, выделяемого на данный тест, увидеть, какого типа задания в нем содержатся. Это поможет настроиться на работу.
2. Лучше начинать отвечать на те вопросы, в правильности решения которых нет сомнений, не останавливаясь пока на тех заданиях, которые могут вызвать долгие раздумья. Это позволит успокоиться и сосредоточиться на выполнении более трудных вопросов.
3. Очень важно всегда внимательно читать задания до конца, не пытаясь понять условия по одной строчке или выполнив подобные задания в предыдущих тестированиях. Такая спешка нередко приводит к досадным ошибкам в самых легких вопросах.
4. Если Вы не знаете ответа на вопрос или не уверены в правильности, следует пропустить его и отметить, чтобы потом к нему вернуться.
5. Думайте только о текущем задании. Как правило, задания в тестах не связаны друг с другом непосредственно, поэтому необходимо концентрироваться на данном вопросе и находить решения, подходящие именно к нему.
6. Многие задания можно быстрее решить, если не искать сразу правильный вариант ответа, а последовательно исключать те, которые явно не подходят. Метод исключения позволяет в итоге сконцентрировать внимание на одном-двух вероятных вариантах.
7. Рассчитывать выполнение заданий нужно всегда так, чтобы осталось время на проверку и доработку (примерно 1/3-1/4 запланированного времени). Тогда вероятность опечаток сводится к нулю и имеется время, чтобы набрать максимум баллов на легких заданиях и сосредоточиться на решении более трудных, которые вначале пришлось пропустить.
8. При подготовке к тесту не следует просто заучивать, необходимо понять логику изложенного материала. Этому немало способствует составление развернутого плана, таблиц, схем. Большую помощь оказывают Интернет-тренажеры.

Для подготовки к тестированию студенту необходимо подробно ознакомиться с материалами занятий и рекомендованной литературой.

10. Фонд оценочных средств для проведения текущего контроля успеваемости, промежуточной аттестации по дисциплине

Приложение № 1 к рабочей программе дисциплины

1. Фонд оценочных средств для проведения текущего контроля успеваемости

Задания для проведения текущего контроля успеваемости, критерии оценивания

Тематика практических/семинарских/лабораторных занятий

Тема 1. Источники научной информации.

Тема 2. Научно обоснованные мнемотехники.

Тема 3. Методические указания по освоению дисциплины.

Критерии и шкалы оценивания работы студентов на практических/семинарских/лабораторных занятиях

Оценка	Критерии оценивания
«отлично»	Оценка «отлично» выставляется, если студент активно работает в течение всего практического занятия, дает полные ответы на вопросы преподавателя в соответствии с планом практического занятия и показывает при этом глубокое овладение лекционным материалом, знание соответствующей литературы и законодательства, способен выразить собственное отношение по данной проблеме, проявляет умение самостоятельно и аргументированно излагать материал, анализировать явления и факты, делать самостоятельные обобщения и выводы, правильно выполняет учебные задачи.
«хорошо»	Оценка «хорошо» выставляется при условии: студент активно работает в течение практического занятия, вопросы освещены полно, изложения материала логичное, обоснованное фактами, со ссылками на соответствующие нормативные документы и литературные источники, освещение вопросов завершено выводами, студент обнаружил умение анализировать факты и события, а также выполнять учебные задания. Но в ответах допущены неточности, некоторые незначительные ошибки, имеет место недостаточная аргументированность при изложении материала, четко выраженное отношение студента к фактам и событиям.
«удовлетворительно»	Оценка «удовлетворительно» выставляется в том случае, когда студент в целом овладел сути вопросов по данной теме, обнаруживает знание лекционного материала, законодательства и учебной литературы, пытается анализировать факты и события, делать выводы и решать задачи. Но на занятии ведет себя пассивно, отвечает только по вызову преподавателя, дает неполные ответы на вопросы, допускает грубые ошибки при освещении теоретического материала.
«неудовлетворительно»	Оценка «неудовлетворительно» выставляется в случае, когда студент обнаружил несостоятельность осветить вопросы освещены неправильно, бессистемно, с грубыми ошибками, отсутствуют понимания основной сути вопросов, выводы, обобщения.

2. Фонд оценочных средств для проведения промежуточной аттестации

Задания для проведения промежуточной аттестации по итогам освоения дисциплины

Задания	Индикатор компетенции
Базовый уровень	
Задание 1. <i>Прочитайте текст и напишите ответ на вопрос, используя чёткие, компактные формулировки</i> В процессе самообразования отсутствие какой информации позволяет относиться к научной статье с недоверием? Ответ:	УК-6.2
Задание 2.	УК-6.2

<p><i>Прочитайте текст и напишите ответ на вопрос, используя чёткие, компактные формулировки</i></p> <p>Какие процедуры относятся к проверке рецензируемости издания при самостоятельном освоении дисциплины?</p> <p>Ответ:</p>	
<p>Задание 3. <i>Прочитайте текст и напишите ответ на вопрос, используя чёткие, компактные формулировки</i></p> <p>Назовите ресурсы, которые относятся к базам данных рецензируемых изданий, которые рекомендовано использовать в процессе самообразования?</p> <p>Ответ:</p>	УК-6.2
<p>Задание 4. <i>Прочитайте текст и напишите ответ на вопрос, используя чёткие, компактные формулировки</i></p> <p>Назовите базы данных публикаций, которые НЕ относятся к базам данных только рецензируемых изданий, и к которым стоит относиться с осторожностью?</p> <p>Ответ:</p>	УК-6.2
<p>Задание 5. <i>Прочитайте текст и напишите ответ на вопрос, используя чёткие, компактные формулировки</i></p> <p>Назовите признак «хищнических» изданий, который необходимо учитывать при самостоятельной подготовке?</p> <p>Ответ:</p>	УК-6.2
<p>Задание 6. <i>Прочитайте текст и напишите ответ на вопрос, используя чёткие, компактные формулировки</i></p> <p>Что является универсальным требованием при оформлении внутритекстовых ссылок на источники?</p> <p>Ответ:</p>	УК-1.3
<p>Задание 7. <i>Прочитайте текст и напишите ответ на вопрос, используя чёткие, компактные формулировки</i></p> <p>От чего зависит специфика оформления ссылки в списке литературы?</p> <p>Ответ:</p>	УК-1.3
<p>Задание 8. <i>Прочитайте текст и напишите ответ на вопрос, используя чёткие, компактные формулировки</i></p> <p>Какие источники следует включать в список литературы при самостоятельной подготовке текстов?</p> <p>Ответ:</p>	УК-6.
<p>Задание 9. <i>Прочитайте текст и напишите ответ на вопрос, используя чёткие, компактные формулировки</i></p>	УК-6.2

<p>Какой порядок может использоваться при перечислении источников в списке литературы при самостоятельной подготовке текстов?</p> <p>Ответ:</p>					
<p>Задание 10. <i>Прочитайте текст и напишите ответ на вопрос, используя чёткие, компактные формулировки</i></p> <p>Что такое научное рецензирование статей и монографий?</p> <p>Ответ:</p>	УК-6.2				
<p>Задание 11. <i>Прочитайте текст и напишите ответ на вопрос, используя чёткие, компактные формулировки</i></p> <p>Кто может выступать в роли рецензента для публикации в журнале?</p> <p>Ответ:</p>	УК-1.3				
<p>Задание 12. <i>Прочитайте текст и напишите ответ на вопрос, используя чёткие, компактные формулировки</i></p> <p>Какие два типа рецензирования выделяют?</p> <p>Ответ:</p>	УК-1.3				
<p>Задание 13. <i>Прочитайте текст и установите последовательность</i></p> <p>Укажите правильный порядок действий по поиску и работе с публикациями в рамках самообразования:</p> <ol style="list-style-type: none"> 1) Просмотр публикации 2) Формулировка и ввод запроса в поисковой системе 3) Проверка того, что публикация прошла рецензирование 4) Отбор публикаций, соответствующих интересующей теме, по заголовкам/аннотациям <p><i>Запишите соответствующую последовательность цифр слева направо:</i></p> <p>Ответ:</p> <table border="1" data-bbox="180 1447 1026 1507"> <tr> <td style="width: 25px; height: 25px;"></td> <td style="width: 25px; height: 25px;"></td> <td style="width: 25px; height: 25px;"></td> <td style="width: 25px; height: 25px;"></td> </tr> </table>					УК-6.2
<p>Задание 14. <i>Прочитайте текст и установите соответствие</i></p> <p>Соотнесите типы рецензирования с их описанием:</p> <p>А Одностороннее «слепое» Б Двойное «слепое» В Открытое Г Постпубликационное</p> <ol style="list-style-type: none"> 1) Личности авторов неизвестны рецензентам, а личности рецензентов – авторам 2) Оценка опубликованной работы экспертами 3) Личности авторов известны рецензентам, но личности рецензентов неизвестны авторам 4) Личности рецензентов известны авторам <p>Ответ:</p>	УК-1.3				

А	Б	В	Г											
<p>Задание 15. <i>Прочитайте текст и установите соответствие</i></p> <p>Установите соответствие между пунктами: А Web of Science Б Google Scholar В АРА Г Wikipedia</p> <ol style="list-style-type: none"> 1) Поисковая система 2) База данных рецензируемых изданий 3) Энциклопедия, автором которой может быть любой пользователь 4) Формат академических публикаций <p>Ответ:</p>						УК-1.3								
<table border="1"> <thead> <tr> <td>А</td> <td>Б</td> <td>В</td> <td>Г</td> </tr> </thead> <tbody> <tr> <td></td> <td></td> <td></td> <td></td> </tr> </tbody> </table>					А	Б	В	Г						
А	Б	В	Г											
<p>Задание 16. <i>Прочитайте текст и напишите ответ на вопрос, используя чёткие, компактные формулировки</i></p> <p>Какие источники НЕ проходят научное рецензирование?</p> <p>Ответ:</p>						УК-1.3								
<p>Задание 17. <i>Прочитайте текст и установите последовательность</i></p> <p>Расставьте правильный порядок организации учебного процесса:</p> <ol style="list-style-type: none"> 1) Сделать перерыв 2) Читать материал учебника по соответствующей теме в течение 1 часа 3) Сон 4) Быстрый просмотр учебника по соответствующей теме <p>Запишите соответствующую последовательность цифр слева направо:</p> <p>Ответ:</p>						УК-6.1								
<table border="1"> <tbody> <tr> <td></td> <td></td> <td></td> <td></td> </tr> </tbody> </table>														
<p>Задание 18. <i>Прочитайте текст и напишите ответ на вопрос, используя чёткие, компактные формулировки</i></p> <p>Почему сложно запомнить много нового по новому предмету?</p> <p>Ответ:</p>						УК-6.2								
<p>Задание 19. <i>Прочитайте текст и выберите один правильный ответ</i></p> <p>Какой из следующих подходов является ключевым в планировании учебной деятельности?</p> <ol style="list-style-type: none"> 1) Изучение только теоретического материала 2) Случайный выбор тем для изучения 3) Ориентация на текущие тренды без учета программы 						УК-6.1								

<p>4) Продуманное сочетание теории и практики</p> <p>Ответ:</p>	
<p>Задание 20. <i>Прочитайте текст и выберите один правильный ответ</i></p> <p>Какое из нижеперечисленных утверждений лучше всего отражает понятие «учебный план»?</p> <ol style="list-style-type: none"> 1) Список книг для чтения на досуге 2) Перечень развлекательных мероприятий на учебный год 3) Структурированный перечень учебных тем и целей 4) Каталог факультативных курсов без конкретных дат <p>Ответ:</p>	УК-6.1
<p>Задание 21. <i>Прочитайте текст и выберите один правильный ответ</i></p> <p>Какой способ изучения наиболее эффективен для углубленного понимания материала?</p> <ol style="list-style-type: none"> 1) Поверхностное чтение большого количества книг 2) Интенсивное запоминание без понимания сути 3) Обсуждение тем с коллегами или наставниками 4) Слушание музыки во время чтения учебных материалов <p>Ответ:</p>	УК-6.1
<p>Задание 22. <i>Прочитайте текст и выберите один правильный ответ</i></p> <p>Какова цель использования различных методик обучения в процессе планирования учебной деятельности?</p> <ol style="list-style-type: none"> 1) Увеличение объема учебного материала 2) Улучшение запоминания за счет однообразия 3) Привлечение внимания студентов к побочным темам 4) Адаптация под индивидуальные особенности обучающихся <p>Ответ:</p>	УК-6.1
<p>Задание 23. <i>Прочитайте текст и выберите один правильный ответ</i></p> <p>Какой первый шаг в планировании учебной деятельности?</p> <ol style="list-style-type: none"> 1) Определение конечных целей 2) Выбор учебников 3) Определение времени на отдых 4) Подбор дополнительной литературы <p>Ответ:</p>	УК-6.1
<p>Задание 24. <i>Прочитайте текст и выберите один правильный ответ</i></p> <p>Какой метод считается эффективным для улучшения концентрации в процессе обучения?</p> <ol style="list-style-type: none"> 1) Многозадачность 2) «Метод помидора» 3) Просмотр телевизора во время учебы 4) Игнорирование плана обучения <p>Ответ:</p>	УК-6.1
<p>Задание 25. <i>Прочитайте текст и выберите один правильный ответ</i></p>	УК-6.1

<p>Какой инструмент необходим для оптимизации учебного процесса?</p> <ol style="list-style-type: none"> 1) Учебный дневник 2) Социальные сети 3) Телевизор 4) Видеоигры <p>Ответ:</p>					
<p>Задание 26. <i>Прочитайте текст и выберите один правильный ответ</i></p> <p>Какой аспект НЕ следует игнорировать при планировании учебной деятельности?</p> <ol style="list-style-type: none"> 1) Время на отдых 2) Максимум времени только на учебные задачи 3) Время на развлечения 4) Время на физические упражнения <p>Ответ:</p>	УК-6.1				
<p>Задание 27. <i>Прочитайте текст и напишите ответ на вопрос, используя чёткие, компактные формулировки</i></p> <p>Какой первый шаг в разработке личного плана обучения?</p> <p>Ответ:</p>	УК-6.1				
<p>Задание 28. <i>Прочитайте текст и установите последовательность</i></p> <p>Расположите этапы планирования учебной деятельности в логической последовательности:</p> <ol style="list-style-type: none"> 1) Оценка достигнутых результатов 2) Установление образовательных целей 3) Выбор методов и подходов к обучению 4) Разработка учебного плана <p><i>Запишите соответствующую последовательность цифр слева направо:</i></p> <p>Ответ:</p> <table border="1" data-bbox="180 1355 1026 1415" style="width: 100%; height: 27px;"> <tr> <td style="width: 25%;"></td> <td style="width: 25%;"></td> <td style="width: 25%;"></td> <td style="width: 25%;"></td> </tr> </table>					УК-6.1
<p>Задание 29. <i>Прочитайте текст и установите последовательность</i></p> <p>Выберите последовательность шагов по подготовке к экзамену:</p> <ol style="list-style-type: none"> 1) Изучение темы 2) Тестирование знаний по теме 3) Определение целей изучения дисциплины 4) Анализ ошибок после тестирования <p><i>Запишите соответствующую последовательность цифр слева направо:</i></p> <p>Ответ:</p> <table border="1" data-bbox="180 1814 1026 1874" style="width: 100%; height: 27px;"> <tr> <td style="width: 25%;"></td> <td style="width: 25%;"></td> <td style="width: 25%;"></td> <td style="width: 25%;"></td> </tr> </table>					УК-6.1
<p>Задание 30. <i>Прочитайте текст и установите последовательность</i></p> <p>Определите последовательность процесса планирования времени:</p> <ol style="list-style-type: none"> 1) Приоритезация задач 	УК-6.1				

<p>2) Оценка времени, необходимого для выполнения каждой задачи 3) Отслеживание использования времени 4) Создание списка задач</p> <p><i>Запишите соответствующую последовательность цифр слева направо:</i> Ответ:</p> <table border="1" data-bbox="178 309 1026 369"> <tr> <td style="width: 25px; height: 25px;"></td> <td style="width: 25px; height: 25px;"></td> <td style="width: 25px; height: 25px;"></td> <td style="width: 25px; height: 25px;"></td> </tr> </table>									
<p>Задание 31. <i>Прочитайте текст и установите последовательность</i></p> <p>Укажите последовательность шагов для эффективного планирования учебной деятельности:</p> <ol style="list-style-type: none"> 1) Выбор материалов для изучения 2) Определение учебных приоритетов 3) Разработка календарного плана 4) Анализ результатов учебы <p><i>Запишите соответствующую последовательность цифр слева направо:</i> Ответ:</p> <table border="1" data-bbox="178 797 1026 857"> <tr> <td style="width: 25px; height: 25px;"></td> <td style="width: 25px; height: 25px;"></td> <td style="width: 25px; height: 25px;"></td> <td style="width: 25px; height: 25px;"></td> </tr> </table>					УК-6.1				
<p>Задание 32. <i>Прочитайте текст и установите последовательность</i></p> <p>Расположите этапы подготовки к научно-исследовательской работе в порядке выполнения:</p> <ol style="list-style-type: none"> 1) Формулирование гипотезы исследования 2) Определение методик сбора и анализа данных 3) Проведение исследования согласно выбранным методикам 4) Анализ полученных данных и составление отчета <p><i>Запишите соответствующую последовательность цифр слева направо:</i> Ответ:</p> <table border="1" data-bbox="178 1290 1026 1350"> <tr> <td style="width: 25px; height: 25px;"></td> <td style="width: 25px; height: 25px;"></td> <td style="width: 25px; height: 25px;"></td> <td style="width: 25px; height: 25px;"></td> </tr> </table>					УК-6.1				
<p>Задание 33. <i>Прочитайте текст и установите соответствие</i></p> <p>Стратегии планирования: А SMART Б Техника «помидора» В ABC-анализ Г Закон Паркинсона</p> <ol style="list-style-type: none"> 1) Стратегия, требующая отдыха после каждых 25 минут работы 2) Метод, основанный на определении показателей успеха, измеримости, достижимости целей, релевантности и временных рамках 3) Подход, делающий акцент на первоочередности задач в зависимости от их значимости 4) Принцип, согласно которому работа расширяется, чтобы заполнить время, выделенное для ее выполнения <p>Ответ:</p> <table border="1" data-bbox="178 1933 1026 2051"> <tr> <td style="width: 25px; height: 25px; text-align: center;">А</td> <td style="width: 25px; height: 25px; text-align: center;">Б</td> <td style="width: 25px; height: 25px; text-align: center;">В</td> <td style="width: 25px; height: 25px; text-align: center;">Г</td> </tr> <tr> <td style="width: 25px; height: 25px;"></td> <td style="width: 25px; height: 25px;"></td> <td style="width: 25px; height: 25px;"></td> <td style="width: 25px; height: 25px;"></td> </tr> </table>	А	Б	В	Г					УК-6.1
А	Б	В	Г						

<p>Задание 34. <i>Прочитайте текст и установите соответствие</i></p> <p>Приемы распределения времени: А 80/20 правило Б Тайм-боксинг В График Ганта Г Список дел</p> <ol style="list-style-type: none"> 1) Метод планирования, подразумевающий распределение задач по срочности и важности 2) Техника, ограничивающая время на выполнение конкретной задачи 3) Инструмент для визуализации проекта во времени 4) Анализ, выделяющий 20% усилий, приносящих 80% результата <p>Ответ:</p> <table border="1" data-bbox="178 584 1026 707"> <tr> <td>А</td> <td>Б</td> <td>В</td> <td>Г</td> </tr> <tr> <td> </td> <td> </td> <td> </td> <td> </td> </tr> </table>	А	Б	В	Г					УК-6.1
А	Б	В	Г						
<p>Задание 35. <i>Прочитайте текст и установите соответствие</i></p> <p>Сопоставьте стратегии обучения с их определениями: А Активное обучение Б Самообучение В Совместное обучение Г Электронное обучение</p> <ol style="list-style-type: none"> 1) Использование цифровых ресурсов и технологий для обучения 2) Индивидуальный поиск и изучение материала без прямого участия учителя 3) Работа в группах для достижения образовательных целей 4) Использование интерактивных методов для углубления понимания материала <p>Ответ:</p> <table border="1" data-bbox="178 1198 1026 1321"> <tr> <td>А</td> <td>Б</td> <td>В</td> <td>Г</td> </tr> <tr> <td> </td> <td> </td> <td> </td> <td> </td> </tr> </table>	А	Б	В	Г					УК-6.1
А	Б	В	Г						
<p>Задание 36. <i>Прочитайте текст и установите соответствие</i></p> <p>Соотнесите учебный материал с целью его применения: А Научные статьи Б Видеолекции В Подкасты Г Интерактивные курсы</p> <ol style="list-style-type: none"> 1) Практическое применение знаний с моментальной обратной связью 2) Погружение в тему во время передвижения или отдыха 3) Просмотр наглядных примеров и демонстраций 4) Проработка теоретической базы предмета <p>Ответ:</p> <table border="1" data-bbox="178 1809 1026 1933"> <tr> <td>А</td> <td>Б</td> <td>В</td> <td>Г</td> </tr> <tr> <td> </td> <td> </td> <td> </td> <td> </td> </tr> </table>	А	Б	В	Г					УК-6.1
А	Б	В	Г						
<p>Задание 37. <i>Прочитайте текст и выберите один правильный ответ</i></p> <p>Что важно учитывать при выборе материалов для самостоятельного изучения?</p>	УК-6.1								

<p>1) Только рекомендации ведущих экспертов в соответствующей области 2) Исключительно количество страниц учебного материала 3) Степень актуальности и применимости знаний 4) Цвет обложки учебного пособия</p> <p>Ответ:</p>	
<p>Задание 38. <i>Прочитайте текст и выберите один правильный ответ</i></p> <p>Что является первым шагом в процессе саморазвития?</p> <p>1) Формирование жесткого расписания 2) Идентификация сильных и слабых сторон 3) Немедленное изучение новых материалов 4) Подписка на все доступные образовательные курсы</p> <p>Ответ:</p>	<p>УК-6.2</p>
<p>Задание 39. <i>Прочитайте текст и выберите один правильный ответ</i></p> <p>Какой метод саморазвития позволяет совместить отдых и обучение?</p> <p>1) Марафон по просмотру обучающих видео без перерывов 2) Чтение научных статей во время обеда 3) Обучающие аудиокниги во время прогулок или занятий спортом 4) Интенсивные курсы иностранных языков без отдыха</p> <p>Ответ:</p>	<p>УК-6.2</p>
<p>Задание 40. <i>Прочитайте текст и выберите один правильный ответ</i></p> <p>Какой элемент НЕ является необходимым при формировании личного плана развития?</p> <p>1) Установка конкретных сроков 2) Выбор нескольких направлений для изучения одновременно 3) Определение четких целей 4) Регулярная самооценка</p> <p>Ответ:</p>	<p>УК-6.2</p>
<p>Задание 41. <i>Прочитайте текст и выберите один правильный ответ</i></p> <p>Что является признаком эффективного саморазвития?</p> <p>1) Умение ответить на все вопросы без раздумий 2) Постоянное чувство усталости от учебы 3) Способность критически мыслить и анализировать информацию 4) Сосредоточение на одной теме на протяжении нескольких лет</p> <p>Ответ:</p>	<p>УК-6.2</p>
<p>Задание 42. <i>Прочитайте текст и выберите один правильный ответ</i></p> <p>Какой вид планирования является ключевым в саморазвитии?</p> <p>1) Краткосрочное планирование 2) Среднесрочное планирование 3) Долгосрочное планирование 4) Спонтанное планирование</p> <p>Ответ:</p>	<p>УК-6.2</p>
<p>Задание 43. <i>Прочитайте текст и выберите один правильный ответ</i></p>	<p>УК-6.2</p>

<p>Как часто следует пересматривать план саморазвития?</p> <ol style="list-style-type: none"> 1) Ежедневно 2) Еженедельно 3) Ежемесячно 4) Ежегодно <p>Ответ:</p>	
<p>Задание 44. <i>Прочитайте текст и выберите один правильный ответ</i></p> <p>Какой элемент является важной частью процесса самопроверки в саморазвитии?</p> <ol style="list-style-type: none"> 1) Сбор отзывов от друзей 2) Постановка новых целей 3) Анализ достигнутых результатов 4) Изучение новых предметов <p>Ответ:</p>	УК-6.2
Повышенный уровень	
<p>Задание 45. <i>Прочитайте текст и выберите один правильный ответ</i></p> <p>Что является признаком эффективного плана саморазвития?</p> <ol style="list-style-type: none"> 1) Наличие только легких задач 2) Включение только долгосрочных целей 3) Баланс между профессиональными и личными целями 4) Отсутствие конкретных сроков <p>Ответ:</p>	УК-6.2
<p>Задание 46. <i>Прочитайте текст и выберите один правильный ответ</i></p> <p>Какой фактор наиболее важен для поддержания мотивации в процессе саморазвития?</p> <ol style="list-style-type: none"> 1) Награда в виде денежного вознаграждения 2) Внутренняя мотивация и личные интересы 3) Внешнее подтверждение в виде лайков в соцсетях 4) Соревнования с другими <p>Ответ:</p>	УК-6.2
<p>Задание 47. <i>Прочитайте текст и напишите ответ на вопрос, используя чёткие, компактные формулировки</i></p> <p>Какой метод поможет эффективно управлять своим временем в процессе самообразования?</p> <p>Ответ:</p>	УК-6.2
<p>Задание 48. <i>Прочитайте текст и напишите ответ на вопрос, используя чёткие, компактные формулировки</i></p> <p>Какой вид планирования необходим для определения долгосрочных перспектив в профессиональном и личном развитии?</p> <p>Ответ:</p>	УК-6.2
<p>Задание 49. <i>Прочитайте текст и установите последовательность</i></p>	УК-6.2

<p>Укажите последовательность действий для эффективного саморазвития:</p> <ol style="list-style-type: none"> 1) Определение слабых и сильных сторон 2) Разработка плана развития личных качеств 3) Регулярная рефлексия и корректировка плана 4) Выбор ресурсов для саморазвития <p><i>Запишите соответствующую последовательность цифр слева направо:</i> Ответ:</p> <table border="1" style="width: 100%; height: 20px;"> <tr> <td style="width: 25%;"></td> <td style="width: 25%;"></td> <td style="width: 25%;"></td> <td style="width: 25%;"></td> </tr> </table>					
<p>Задание 50. <i>Прочитайте текст и установите последовательность</i></p> <p>Расположите этапы самопроверки при саморазвитии в порядке их выполнения:</p> <ol style="list-style-type: none"> 1) Формулировка критериев оценки 2) Анализ полученных результатов 3) Сбор информации о собственной деятельности 4) Постановка целей для дальнейшего развития <p><i>Запишите соответствующую последовательность цифр слева направо:</i> Ответ:</p> <table border="1" style="width: 100%; height: 20px;"> <tr> <td style="width: 25%;"></td> <td style="width: 25%;"></td> <td style="width: 25%;"></td> <td style="width: 25%;"></td> </tr> </table>					УК-6.2
<p>Задание 51. <i>Прочитайте текст и установите последовательность</i></p> <p>Установите последовательность шагов для разработки стратегии саморазвития:</p> <ol style="list-style-type: none"> 1) Идентификация нужных навыков и знаний 2) Расстановка приоритетов и установление сроков 3) Анализ собственных интересов и возможностей 4) Принятие мер для постоянного обновления знаний <p><i>Запишите соответствующую последовательность цифр слева направо:</i> Ответ:</p> <table border="1" style="width: 100%; height: 20px;"> <tr> <td style="width: 25%;"></td> <td style="width: 25%;"></td> <td style="width: 25%;"></td> <td style="width: 25%;"></td> </tr> </table>					УК-6.2
<p>Задание 52. <i>Прочитайте текст и установите последовательность</i></p> <p>Расположите этапы процесса саморазвития в логической последовательности:</p> <ol style="list-style-type: none"> 1) Постановка целей 2) Внедрение изменений в образ жизни 3) Оценка достигнутых результатов 4) Анализ собственных сильных и слабых сторон <p><i>Запишите соответствующую последовательность цифр слева направо:</i> Ответ:</p> <table border="1" style="width: 100%; height: 20px;"> <tr> <td style="width: 25%;"></td> <td style="width: 25%;"></td> <td style="width: 25%;"></td> <td style="width: 25%;"></td> </tr> </table>					УК-6.2
<p>Задание 53. <i>Прочитайте текст и установите последовательность</i></p> <p>Последовательность действий при формировании плана саморазвития:</p> <ol style="list-style-type: none"> 1) Изучение новых умений 2) Выявление слабых мест в собственных знаниях и навыках 3) Постановка объективных целей на основе выявленных слабостей 	УК-6.2				

<p>4) Отслеживание прогресса и корректировка плана развития</p> <p><i>Запишите соответствующую последовательность цифр слева направо:</i></p> <p>Ответ:</p> <table border="1" data-bbox="178 250 1026 315"> <tr> <td style="width: 25px; height: 25px;"></td> <td style="width: 25px; height: 25px;"></td> <td style="width: 25px; height: 25px;"></td> <td style="width: 25px; height: 25px;"></td> </tr> </table>									
Высокий уровень									
<p>Задание 54.</p> <p><i>Прочитайте текст и установите соответствие</i></p> <p>Методы самоанализа:</p> <p>А Ведение журнала успехов Б SWOT-анализ В Обратная связь от коллег Г Саморефлексия</p> <ol style="list-style-type: none"> 1) Глубокий анализ собственных действий, мотиваций и результатов 2) Процесс, в ходе которого человек записывает достижения, навыки и улучшения 3) Анализ сильных и слабых сторон, возможностей и угроз 4) Информация для оценки работы или поведения от других людей <p>Ответ:</p> <table border="1" data-bbox="178 837 1026 958"> <tr> <td style="width: 25px; height: 25px;">А</td> <td style="width: 25px; height: 25px;">Б</td> <td style="width: 25px; height: 25px;">В</td> <td style="width: 25px; height: 25px;">Г</td> </tr> <tr> <td style="height: 25px;"></td> <td style="height: 25px;"></td> <td style="height: 25px;"></td> <td style="height: 25px;"></td> </tr> </table>	А	Б	В	Г					УК-6.2
А	Б	В	Г						
<p>Задание 55.</p> <p><i>Прочитайте текст и установите соответствие</i></p> <p>Аспекты саморазвития:</p> <p>А Навыки обучения Б Управление стрессом В Критическое мышление Г Тайм-менеджмент</p> <ol style="list-style-type: none"> 1) Искусство эффективно распоряжаться своим временем 2) Способность анализировать информацию и принимать обоснованные решения 3) Способности, улучшающие процесс усвоения новых знаний 4) Техники, направленные на контроль эмоционального состояния <p>Ответ:</p> <table border="1" data-bbox="178 1449 1026 1570"> <tr> <td style="width: 25px; height: 25px;">А</td> <td style="width: 25px; height: 25px;">Б</td> <td style="width: 25px; height: 25px;">В</td> <td style="width: 25px; height: 25px;">Г</td> </tr> <tr> <td style="height: 25px;"></td> <td style="height: 25px;"></td> <td style="height: 25px;"></td> <td style="height: 25px;"></td> </tr> </table>	А	Б	В	Г					УК-6.2
А	Б	В	Г						
<p>Задание 56.</p> <p><i>Прочитайте текст, запишите ответ и изложите обоснование своего выбора, используя чёткие, компактные формулировки</i></p> <p>Является ли метод мнемотехники «Дворец памяти» работающим? Что это за метод?</p> <p>Ответ:</p> <p>Обоснование:</p>	УК-6.2								
<p>Задание 57.</p> <p><i>Прочитайте текст и установите соответствие</i></p> <p>Сопоставьте стратегии целеполагания с их характеристиками:</p> <p>А SMART Б BHAG</p>	УК-6.1 УК-6.2								

<p>В Принципы КАНО Г Правило 80/20</p> <ol style="list-style-type: none"> 1) Цели должны быть конкретными, измеримыми, достижимыми, релевантными и ограниченными по времени 2) Фокус на 20% усилий, которые принесут 80% результата 3) Большие смелые амбициозные цели, на достижение которых могут уйти годы 4) Разработка целей, основанных на удовлетворении потребностей пользователей <p>Ответ:</p>			
А	Б	В	Г

Ключ к оцениванию

№ задания	Верный ответ	Критерии
1.	отсутствие информации о рецензировании	1 балл – достаточное совпадение с верным ответом 0 баллов – остальные случаи
2.	Поиск по названию журнала на сайте базы данных Scopus ИЛИ Проверка информации, представленной на сайте журнала	1 балл – достаточное совпадение с верным ответом 0 баллов – остальные случаи
3.	Scopus, Web of Science, РИНЦ	1 балл – достаточное совпадение с верным ответом 0 баллов – остальные случаи
4.	Google Scholar И/ИЛИ КиберЛенинка	1 балл – достаточное совпадение с верным ответом 0 баллов – остальные случаи
5.	Указание на высокую скорость рецензирования	1 балл – достаточное совпадение с верным ответом 0 баллов – остальные случаи
6.	Соблюдение однозначного соответствия между внутритекстовой ссылкой и конкретным пунктом в списке литературы	1 балл – достаточное совпадение с верным ответом 0 баллов – остальные случаи
7.	От требований издания ИЛИ От типа самого источника ИЛИ От используемого стиля оформления	1 балл – достаточное совпадение с верным ответом 0 баллов – остальные случаи
8.	Любые использованные в работе источники	1 балл – достаточное совпадение с верным ответом 0 баллов – остальные случаи
9.	По алфавиту ИЛИ По хронологии публикаций ИЛИ По порядку цитирования источников в основном тексте	1 балл – достаточное совпадение с верным ответом 0 баллов – остальные случаи
10.	Процедура оценки соответствия содержания рукописи принятым в научном сообществе критериям ИЛИ Проверка качества исследования, которое представлено в рукописи	1 балл – достаточное совпадение с верным ответом 0 баллов – остальные случаи
11.	независимый эксперт, назначенный редколлегией	1 балл – достаточное совпадение с верным ответом 0 баллов – остальные случаи
12.	Открытое и «слепое»	1 балл – достаточное совпадение с верным ответом 0 баллов – остальные случаи
13.	2431	1 балл – совпадение с верным ответом 0 баллов – остальные случаи
14.	АЗБ1В4Г2	1 балл – совпадение с верным ответом

		0 баллов – остальные случаи
15.	A2Б1В4Г3	1 балл – совпадение с верным ответом 0 баллов – остальные случаи
16.	Учебные пособия	1 балл – достаточное совпадение с верным ответом 0 баллов – остальные случаи
17.	2143	1 балл – совпадение с верным ответом 0 баллов – остальные случаи
18.	Мало нейронных групп соответствующего знания	1 балл – достаточное совпадение с верным ответом 0 баллов – остальные случаи
19.	4	1 балл – совпадение с верным ответом 0 баллов – остальные случаи
20.	3	1 балл – совпадение с верным ответом 0 баллов – остальные случаи
21.	3	1 балл – совпадение с верным ответом 0 баллов – остальные случаи
22.	4	1 балл – совпадение с верным ответом 0 баллов – остальные случаи
23.	1	1 балл – совпадение с верным ответом 0 баллов – остальные случаи
24.	2	1 балл – совпадение с верным ответом 0 баллов – остальные случаи
25.	1	1 балл – совпадение с верным ответом 0 баллов – остальные случаи
26.	1	1 балл – совпадение с верным ответом 0 баллов – остальные случаи
27.	Определение личных образовательных целей	1 балл – достаточное совпадение с верным ответом 0 баллов – остальные случаи
28.	2341	1 балл – совпадение с верным ответом 0 баллов – остальные случаи
29.	3124	1 балл – совпадение с верным ответом 0 баллов – остальные случаи
30.	4123	1 балл – совпадение с верным ответом 0 баллов – остальные случаи
31.	2134	1 балл – совпадение с верным ответом 0 баллов – остальные случаи
32.	1234	1 балл – совпадение с верным ответом 0 баллов – остальные случаи
33.	A2Б1В3Г4	1 балл – совпадение с верным ответом 0 баллов – остальные случаи
34.	A4Б2В3Г1	1 балл – совпадение с верным ответом 0 баллов – остальные случаи
35.	A4Б2В3Г1	1 балл – совпадение с верным ответом 0 баллов – остальные случаи
36.	A4Б3В2Г1	1 балл – совпадение с верным ответом 0 баллов – остальные случаи
37.	3	1 балл – совпадение с верным ответом 0 баллов – остальные случаи
38.	2	1 балл – совпадение с верным ответом 0 баллов – остальные случаи
39.	3	1 балл – совпадение с верным ответом 0 баллов – остальные случаи
40.	2	1 балл – совпадение с верным ответом 0 баллов – остальные случаи
41.	3	1 балл – совпадение с верным ответом 0 баллов – остальные случаи
42.	3	1 балл – совпадение с верным ответом

		0 баллов – остальные случаи
43.	4	1 балл – совпадение с верным ответом 0 баллов – остальные случаи
44.	3	1 балл – совпадение с верным ответом 0 баллов – остальные случаи
45.	3	2 балла – совпадение с верным ответом 0 баллов – остальные случаи
46.	2	2 балла – совпадение с верным ответом 0 баллов – остальные случаи
47.	«метод помидора»	2 балла – достаточное совпадение с верным ответом 0 баллов – остальные случаи
48.	Долгосрочное планирование	2 балла – достаточное совпадение с верным ответом 0 баллов – остальные случаи
49.	1423	2 балла – совпадение с верным ответом 0 баллов – остальные случаи
50.	1324	2 балла – совпадение с верным ответом 0 баллов – остальные случаи
51.	3124	2 балла – совпадение с верным ответом 0 баллов – остальные случаи
52.	4123	2 балла – совпадение с верным ответом 0 баллов – остальные случаи
53.	2314	2 балла – совпадение с верным ответом 0 баллов – остальные случаи
54.	A2B3B4Г1	3 балла – совпадение с верным ответом 0 баллов – остальные случаи
55.	A3B4B2Г1	3 балла – совпадение с верным ответом 0 баллов – остальные случаи
56.	Да. Обоснование: Метод «Дворец памяти» заключается в расставлении запоминаемых объектов в воображаемом пространстве. Это возможно благодаря использованию нейронов, специализированных относительно мест в пространстве. Такой подход позволяет облегчить извлечение объектов из памяти	3 балла – достаточное совпадение с верным ответом 0 баллов – остальные случаи
57.	A1B3B4Г2	3 балла – совпадение с верным ответом 0 баллов – остальные случаи

Критерии итоговой оценки результатов освоения дисциплины

Критерии оценивания	Отлично/зачтено	Хорошо/зачтено	Удовлетворительно/зачтено	Неудовлетворительно/не зачтено
УК-1.3				
Знает:	Знает основные понятия и методы анализа информации	Имеет представление об основных понятиях и методах анализа информации	Имеет фрагментарные представления об основных понятиях и методах анализа информации	Не знает основные понятия и методы анализа информации
Умеет:	Умеет грамотно выделять главную идею, цель и аудиторию информационного сообщения	Умеет выделять главную идею, цель и аудиторию информационного сообщения	Демонстрирует частичные умения выделять главную идею, цель и аудиторию информационного сообщения	Не умеет выделять главную идею, цель и аудиторию информационного сообщения
Владеет:	В полной мере владеет	Владеет навыками	Частично владеет	Не владеет навыками

	навыками критического мышления и логического аргументирования	критического мышления и логического аргументирования	навыками критического мышления и логического аргументирования	критического мышления и логического аргументирования
УК-6.1				
Знает:	Знает основные принципы и методы планирования деятельности	Имеет представление об основных принципах и методах планирования деятельности	Имеет фрагментарные представления об основных принципах и методах планирования деятельности	Не знает основные принципы и методы планирования деятельности
Умеет:	Умеет грамотно применять методы планирования для организации своего времени и ресурсов, учета своих интересов и возможностей, определения приоритетов и критериев успеха	Умеет применять методы планирования для организации своего времени и ресурсов, учета своих интересов и возможностей, определения приоритетов и критериев успеха	Демонстрирует частичные умения применять методы планирования для организации своего времени и ресурсов, учета своих интересов и возможностей, определения приоритетов и критериев успеха	Не умеет применять методы планирования для организации своего времени и ресурсов, учета своих интересов и возможностей, определения приоритетов и критериев успеха
Владеет:	В полной мере владеет навыками самоконтроля и самомотивации, а также умением справляться со стрессом, отвлечениями и прокрастинацией	Владеет навыками самоконтроля и самомотивации, а также умением справляться со стрессом, отвлечениями и прокрастинацией	Частично владеет навыками самоконтроля и самомотивации, а также умением справляться со стрессом, отвлечениями и прокрастинацией	Не владеет навыками самоконтроля и самомотивации, а также умением справляться со стрессом, отвлечениями и прокрастинацией
УК-6.2				
Знает:	Знает основные концепции, теории, модели и термины, связанные с самопознанием, саморазвитием и образованием в течение всей жизни	Имеет представление об основных концепциях, теориях, моделях и терминах, связанных с самопознанием, саморазвитием и образованием в течение всей жизни	Имеет фрагментарные представления об основных концепциях, теориях, моделях и терминах, связанных с самопознанием, саморазвитием и образованием в течение всей жизни	Не знает основные концепции, теории, модели и термины, связанные с самопознанием, саморазвитием и образованием в течение всей жизни
Умеет:	Умеет грамотно оценивать своих сильные и слабые стороны, интересы и потребности в обучении	Умеет оценивать своих сильные и слабые стороны, интересы и потребности в обучении	Демонстрирует частичные умения оценивать своих сильные и слабые стороны, интересы и потребности в обучении	Не умеет оценивать своих сильные и слабые стороны, интересы и потребности в обучении
Владеет:	В полной мере владеет навыками поиска, выбора, использования и оценки различных форм и методов обучения	Владеет навыками поиска, выбора, использования и оценки различных форм и методов обучения	Частично владеет навыками поиска, выбора, использования и оценки различных форм и методов обучения	Не владеет навыками поиска, выбора, использования и оценки различных форм и методов обучения



**Московский
Институт
Психоанализа**

НЕГОСУДАРСТВЕННОЕ ОБРАЗОВАТЕЛЬНОЕ
ЧАСТНОЕ УЧРЕЖДЕНИЕ ВЫСШЕГО ОБРАЗОВАНИЯ

*Утверждена Ученым советом вуза
Протокол № 8 от 21.02.2024 года*

**РАБОЧАЯ ПРОГРАММА ДИСЦИПЛИНЫ
ПСИХОЛОГИЯ ЗДОРОВЬЯ**

(наименование дисциплины в соответствии с учебным планом)

Направление подготовки/специальность	37.05.01 Клиническая психология
Направленность (профиль/специализация)	Клиническая психология
Уровень высшего образования	Специалитет
Форма обучения	Очная

Москва 2024

1. Цели и задачи освоения дисциплины

Цели освоения дисциплины	<ol style="list-style-type: none"> 1. Способствовать овладению знаний ключевых положений клинической психологии в их приложении к современной проблематике здоровья, профилактики физического, психического и социального здоровья. 2. Изучить психологические приемы формирования и поддержания здоровья населения 3. Формировать у студентов установки, направленные на здоровый образ жизни и гармоничное развитие
Задачи дисциплины	<ol style="list-style-type: none"> 1. Приобретение студентами знаний и теоретических концепций в области психологии здоровья; 2. Освоение принципов системного и мультидисциплинарного решения как теоретических, так и практических вопросов поддержания, сохранения, укрепления и восстановления здоровья. 3. Освоение психодиагностических приемов, применяемых в клиничко-психологическом исследовании отношения к здоровью. 4. Формирование эмоционально значимого отношения студента к изучаемому предмету, предпосылок формирования и сохранения профессионального здоровья.

2. Место дисциплины в структуре образовательной программы

Дисциплина «Психология здоровья» относится к обязательной части, формируемой участниками образовательных отношений блока Б1 «Дисциплины (модули)».

Дисциплины и практики, знания и умения по которым необходимы как «входные» при изучении данной дисциплины	Общая психология, Анатомия и физиология человека, Введение в клиническую психологию
Дисциплины, практики, ГИА, для которых освоение данной дисциплины необходимо как предшествующее	Патопсихология, Нейропсихология, Психология аномального развития, Методология исследований в клинической психологии, Психиатрия, Производственная практика.

3. Перечень планируемых результатов обучения по дисциплине

Процесс изучения дисциплины направлен на формирование следующих компетенций: ОПК-5.

Профессиональные компетенции:

Задача ПД	Объект или область знания	Код и наименование профессиональной компетенции	Код и наименование индикатора достижения профессиональной компетенции
Тип задач профессиональной деятельности:			
Психодиагностический	психические функции, состояния, особенности личности и межличностные отношения человека (ребенка, подростка)	ОПК-5. Способен разрабатывать и использовать научно обоснованные программы психологического вмешательства и психологической помощи консультационного, развивающего, коррекционного,	ОПК-5.1 анализирует информацию, необходимую для определения целей психологического вмешательства и психологической помощи, разрабатывает и реализует программы психологического вмешательства и помощи, консультационного,

		психотерапевтического, профилактического или реабилитационного характера для решения конкретной проблемы отдельных лиц и групп населения и (или) организаций, в том числе лицам с ОВЗ	развивающего, коррекционного, психотерапевтического, профилактического или реабилитационного характера для решения конкретной проблемы отдельных лиц и групп населения и (или) организаций, в том числе лицам с ОВЗ.
Консультативный и психотерапевтический	психические функции, состояния, особенности личности и межличностные отношения человека (ребенка, подростка)	ОПК-5. Способен разрабатывать и использовать научно обоснованные программы психологического вмешательства и психологической помощи консультационного, развивающего, коррекционного, психотерапевтического, профилактического или реабилитационного характера для решения конкретной проблемы отдельных лиц и групп населения и (или) организаций, в том числе лицам с ОВЗ	ОПК-5.2 применяет методы психологического вмешательства в клинике, а также при работе со здоровыми людьми в целях профилактики, развития, оптимизации социальной адаптации и повышения психологического благополучия.

В результате освоения дисциплины обучающийся должен:

Знать:	Уметь:	Владеть
ОПК-5. Способен разрабатывать и использовать научно обоснованные программы психологического вмешательства и психологической помощи консультационного, развивающего, коррекционного, психотерапевтического, профилактического или реабилитационного характера для решения конкретной проблемы отдельных лиц и групп населения и (или) организаций, в том числе лицам с ОВЗ.		
ОПК-5.1 анализирует информацию, необходимую для определения целей психологического вмешательства и психологической помощи, разрабатывает и реализует программы психологического вмешательства и помощи, консультационного, развивающего, коррекционного, психотерапевтического, профилактического или реабилитационного характера для решения конкретной проблемы отдельных лиц и групп населения и (или) организаций, в том числе лицам с ОВЗ.		
Основные виды нарушений высших психических функций при различных психических нарушениях	Выявлять основные закономерности формирования главных нозологических групп психических нарушений и механизмов развития психической патологии	Навыками самостоятельно или в кооперации с коллегами разрабатывать программы психологического вмешательства с учетом нозологических и индивидуально-психологических характеристик
ОПК-5.2 применяет методы психологического вмешательства в клинике, а также при работе со здоровыми людьми в целях профилактики, развития, оптимизации социальной адаптации и повышения психологического благополучия.		
Основные положения патопсихологического исследования с учетом нозологических и индивидуально-психологических характеристик	Формулировать цель патопсихологического исследования для разработки программ психологического вмешательства с учетом вида дизонтогенеза и индивидуально-психологических характеристик пациентов	Умением разрабатывать коррекционные и реабилитационные мероприятия для пациентов, имеющих нарушения высших психических функций

5. Структура и содержание дисциплины

Общая трудоемкость дисциплины составляет 2 з.е. 72 академических часов. Форма промежуточной аттестации – зачет.

№ п/п	Разделы и темы дисциплины	Семестр	ВСЕГО	Трудоемкость по видам учебных занятий (в акад. часах)				
				Из них контактная работа обучающихся с преподавателем			СР	Контроль
				Лек	Пр	СРП		
1	Тема 1. Здоровье как системное понятие	3	12	3	3	2	4	
2	Тема 2. Физическая составляющая здоровья человека	3	12	3	3	2	4	
3	Тема 3. Психологическое здоровье и психологическое благополучие. Основные концепции и подходы	3	11	3	3	1	4	
4	Тема 4. Индивидуально-типологические аспекты психологического здоровья.	3	11	3	3	1	4	
5	Тема 5. Социальное здоровье. Социальные предпосылки в развитии психосоматических расстройств	3	11	2	4	1	4	
6	Тема 6. Отношение к здоровью.	3	11	2	4	1	4	
	Промежуточная аттестация (часы на подготовку к зачету)		4					4
	ИТОГО		72	16	20	8	24	4

4.1. Содержание разделов и тем дисциплины

№ п/п	Разделы и темы дисциплины	Содержание
1	Тема 1. Здоровье как системное понятие	История становления и современное состояние. Проблемы здоровья и здорового образа жизни в контексте российской культуры. Определение психологии здоровья и задачи исследования. Взаимосвязь с другими науками. Психологические факторы здоровья. Значение здоровья и подходы к его определению. Идея системности в толковании понятия здоровья. Взаимосвязь уровней рассмотрения здоровья и болезни. Внутренняя картина здоровья и болезни. Критерии психического и социального здоровья. Исследование представлений о критериях здоровья. Опросник качества жизни (версия ВОЗ) ВОЗКЖ-100 как пример инструмента для оценки качества жизни
2	Тема 2. Физическая составляющая здоровья человека	Понятие «физическое здоровье». Телесное здоровье как базовая ценность. Основные принципы телесного самосовершенствования. Критерии соматического здоровья. Методы определения уровня физического здоровья. Факторы физического здоровья. Адаптационные резервы организма. Двигательная активность и физическое здоровье. Оценка и самооценка физического здоровья
3	Тема 3. Психологическое здоровье и психологическое благополучие. Основные концепции и подходы	Концепции психического и психологического здоровья: нормальная и патологическая личность, психологически здоровая личность; зрелая личность. Подходы к определению психологически здоровой личности с позиции зрелости (Р.Ассаджиоли, С.Фрайберг, Н.Г. Гаранян и А.Б.Холмогорова), интегрированности (К.Роджерс), самоактуализации (А.Маслоу), свободы (Э. Шостром), ресурса (Э. Фромм)
4	Тема 4. Индивидуально-типологические аспекты психологического здоровья.	Психологические типы как формы психического здоровья. Акцентуации личности и психическое здоровье
5	Тема 5. Социальное здоровье. Социальные предпосылки в развитии	Эффективность и успешность адаптации человека в обществе как главный показатель социального здоровья.

	психосоматических расстройств	Компоненты социального здоровья: социальная активность, семейный и общественный статус, компетентность в общении, овладение множественными социальными ролями, навыки конструктивного решения конфликтных ситуаций. Критерии социального здоровья (соответствие профессионального и личностного самоопределения; успешность профессиональной деятельности, удовлетворенность ею и своим социальным статусом; признание данной деятельности в социальной среде; наличие гармоничных семейных отношений)
6	Тема 6. Отношение к здоровью.	Современные подходы к рассмотрению понятий здоровья и здорового образа жизни (ЗОЖ). Актуальность проблемы здоровья и здорового образа жизни на современном этапе развития общества. Факторы, влияющие на здоровье: биологические, психологические, социальные, экологические, экономические. Роль социальных контактов, системы отношений, социально-демографических факторов, личностных особенностей, вероисповедания в поддержании здоровья. Психологические составляющие ЗОЖ: принятие ответственности за свою жизнь, самопознание, принятие себя, самосовершенствование. Мотивация к здоровому образу жизни. Валеоустановка личности, особенности ее формирования. Принципы и приемы психического оздоровления личности: комплексность, креативность, принцип «внутреннего наблюдателя», укрепление и развитие позитивных установок. Основы здорового и рационального питания

5. Перечень компетенций с указанием этапов формирования и средств оценки в процессе освоения дисциплины в рамках отдельных тем и разделов

ИДК	Показатели	Разделы и темы дисциплины	Оценочное средство для текущего контроля
ОПК-5. Способен разрабатывать и использовать научно обоснованные программы психологического вмешательства и психологической помощи консультационного, развивающего, коррекционного, психотерапевтического, профилактического или реабилитационного характера для решения конкретной проблемы отдельных лиц и групп населения и (или) организаций, в том числе лицам с ОВЗ.			
ОПК-5.1	Знать: Основные виды нарушений высших психических функций при различных психических нарушениях	Тема 1. Здоровье как системное понятие	Устный опрос; Доклад.
	Уметь: Выявлять основные закономерности формирования главных нозологических групп психических нарушений и механизмов развития психической патологии	Тема 2. Физическая составляющая здоровья человека	Устный опрос; Эссе.
	Владеть: Навыками самостоятельно или в кооперации с коллегами разрабатывать программы психологического вмешательства с учетом нозологических и индивидуально-психологических характеристик	Тема 3. Психологическое здоровье и психологическое благополучие. Основные концепции и подходы	Устный опрос.
ОПК-5.2	Знать: Основные положения патопсихологического исследования с учетом нозологических и индивидуально-психологических характеристик	Тема 4. Индивидуально-типологические аспекты психологического здоровья	Устный опрос; Реферат.
	Уметь: Формулировать цель патопсихологического исследования для разработки программ психологического вмешательства с учетом вида дизонтогенеза и индивидуально-психологических характеристик пациентов	Тема 5. Социальное здоровье. Социальные предпосылки в развитии психосоматических расстройств	Устный опрос; Реферат.
	Владеть: Умением разрабатывать коррекционные и реабилитационные	Тема 6. Отношение к здоровью	Устный опрос. Тест.

	мероприятия для пациентов, имеющих нарушения высших психических функций		
--	-------------------------------------------------------------------------	--	--

6. Учебно-методическое обеспечение самостоятельной работы обучающихся

№ п/п	Разделы и темы дисциплины	Вид самостоятельной работы
1	Тема 1. Здоровье как системное понятие	подготовка к интерактивным занятиям
2	Тема 2. Физическая составляющая здоровья человека	подготовка доклада
3	Тема 3. Психологическое здоровье и психологическое благополучие. Основные концепции и подходы	написание реферата
4	Тема 4. Индивидуально-типологические аспекты психологического здоровья.	подготовка к интерактивным занятиям
5	Тема 5. Социальное здоровье. Социальные предпосылки в развитии психосоматических расстройств	подготовка к интерактивным занятиям
6	Тема 6. Отношение к здоровью.	написание реферата

7. Перечень основной и дополнительной учебной литературы

а) основная литература:

№	Основная литература	Адрес электронного ресурса	Вид доступа
1	Психология здоровья: практикум. — Ставрополь: Северо-Кавказский федеральный университет, 2018. — 99 с. — ISSN 2227-8397. — Текст: электронный // Электронно-библиотечная система IPR BOOKS: [сайт]. — URL: http://www.iprbookshop.ru/83204.html — Режим доступа: для авторизир. пользователей	http://www.iprbookshop.ru/83204.html	По логину и паролю
2	Разумникова, О. М. Психология здоровья [Электронный ресурс]: учебное пособие / О. М. Разумникова. — Новосибирск: Новосибирский государственный технический университет, 2017. — 92 с. — ISBN 978-5-7782-3446-8. — Текст: электронный // Электронно-библиотечная система IPR BOOKS: [сайт]. — URL: http://www.iprbookshop.ru/91404.html — Режим доступа: для авторизир. пользователей	http://www.iprbookshop.ru/91404.html	По логину и паролю

б) дополнительная литература:

№	Дополнительная литература	Адрес электронного ресурса	Вид доступа
1	Быкова, И. С. Нарушения психического развития в детском возрасте: учебное пособие / И. С. Быкова, И. В. Краснощекова. — Оренбург: Оренбургская государственная медицинская академия, 2013. — 162 с. — ISSN 2227-8397. — Текст: электронный // Электронно-библиотечная система IPR BOOKS: [сайт]. — URL: http://www.iprbookshop.ru/21830 — Режим доступа: для авторизир. пользователей	http://www.iprbookshop.ru/21830	По логину и паролю
2	Детская патопсихология: хрестоматия / Н. Л. Белопольская [и др.]. — Москва: Когито- Центр, 2019. — 352 с. — ISBN 978-5-89353-309-5. — Текст: электронный // Электронно-библиотечная система IPR BOOKS: [сайт]. — URL: http://www.iprbookshop.ru/88318.html	http://www.iprbookshop.ru/88318.html	По логину и паролю

	http://www.iprbookshop.ru/88318.html Режим доступа: для авторизир. пользователей		
3	Мактамкулова, Г. А. Основы психического здоровья: курс лекций / Г. А. Мактамкулова. Липецк: Липецкий государственный технический университет, ЭБС АСВ, 2012. — 108 с. — ISBN 978-5-88247-572-6. — Текст: электронный // Электронно-библиотечная система IPR BOOKS: [сайт]. — URL: http://www.iprbookshop.ru/22905.html — Режим доступа: для авторизир. пользователей	http://www.iprbookshop.ru/22905.html	По логину и паролю
4	Семаго, М. М. Типология отклоняющегося развития: Модель анализа и ее использование в практической деятельности / М. М. Семаго, Н. Я. Семаго ; под редакцией М. М. Семаго. — 2-е изд. — Москва : Генезис, 2020. — 400 с. — ISBN 978-5-98563-395-5. — Текст : электронный // Электронно-библиотечная система IPR BOOKS : [сайт]. — URL: http://www.iprbookshop.ru/95351.html — Режим доступа: для авторизир. пользователей	http://www.iprbookshop.ru/95351.html	По логину и паролю
5	Фролова, Ю. Г. Психология здоровья: учебное пособие / Ю. Г. Фролова. — М.: Вышэйшая школа, 2014. 256 — с. — ISBN 978-985-06-2352-2. — Текст: электронный // Электронно-библиотечная система IPR BOOKS: [сайт]. — URL: http://www.iprbookshop.ru/35533 — Режим доступа: для авторизир. пользователей	http://www.iprbookshop.ru/35533	По логину и паролю

8. Ресурсное обеспечение дисциплины

Перечень ресурсов сети Интернет	1) Электронно-библиотечная система IPRbooks http://iprbookshop.ru 2) Электронная информационно-образовательная среда Института (Программа управления автоматизированной информационной системой дистанционного синхронного и асинхронного обучения “InStudy”) https://dist.inpsycho.ru/
Лицензионное и свободно распространяемое программное обеспечение, том числе отечественного производства	Microsoft Office Windows Professional 7 zip (распространяется на условиях лицензии GNU LGPL) Adobe Acrobat Reader DC (распространяется на условиях лицензии FSF) Open Office (распространяется на условиях лицензии GNU LGPL) LibreOffice (распространяется на условиях лицензии GNU LGPL) Gimp (распространяется на условиях лицензии GNU LGPL) Комплексная система антивирусной защиты Kaspersky Endpoint Security
Перечень современных профессиональных баз данных и информационных справочных систем	Интернет-платформа телематической площадки www.webinar.ru Портал образовательных ресурсов Московского института психоанализа. Электронно-библиотечная система IPRbooks - программный комплекс, обеспечивающий онлайн-доступ к лицензионным материалам с сайта www.iprbookshop.ru http://www.directmedia.ru/?page=search Университетская библиотека онлайн. www.azps.ru/handbook (психологический словарь) www.edu.ru (федеральный портал «Российское образование») www.museum.edu.ru (российский общеобразовательный портал) www.psyedu.ru (электронный журнал "Психологическая наука и образование") www.rospsy.ru (сайт Федерации психологов образования России) https://psyjournals.ru (электронные журналы МГППУ) https://psyjournals.ru/kip/ (электронный журнал «Культурно-историческая психология»)
Описание материально-технической базы	Учебная аудитория для проведения занятий лекционного типа, занятий семинарского типа, курсового проектирования (выполнения курсовых работ), групповых и индивидуальных консультаций, текущего контроля и промежуточной аттестации (Лаборатория экспериментальной и практической психологии) Специализированная мебель, оборудование и технические средства обучения: столы для обучающихся, стулья, рабочее место преподавателя, мультимедийный проектор, экран, ноутбуки с выходом в Интернет, флипчарт, фломастеры. Лабораторное оборудование:

9. Методические указания для обучающихся по освоению дисциплины

При изучении дисциплины необходимо первостепенное значение придать усвоению методологических особенностей. И прежде всего, разобраться с ключевыми понятиями: жестокого обращения с детьми, депривации, стресса, психического расстройства, психологической травмы. Необходимо иметь в виду, что постстрессовые расстройства надо анализировать гораздо шире, чем индивидуально-психологические явления, тесно связанные лишь с физиологическими и соматическими особенностями индивида. Понимание сущности этих феноменов основывается, прежде всего, на анализе деятельности и взаимоотношений потерпевших.

Процесс обучения планируется как творческий поиск самих обучающихся. Поэтому при планировании самостоятельной работы и текущей проверке качества усвоения материала уделяется большое внимание изучению первоисточников и обсуждению проблемных и дискуссионных вопросов. Обучающиеся должны научиться самостоятельно находить дополнительную информацию, помимо рекомендованной и на этой основе стараться активно ставить познавательные вопросы на занятиях.

Обучающиеся ведут конспекты лекций и составляют рефераты изученной ими литературы. Но при этом необходимо различать записи и пометки, сделанные во время лекций, и собственно конспект лекций, который составляется на основе последующего прочтения и дополнения записей, произведенных во время слушания теоретического материала. Текст конспектов по своему содержанию должен быть логическим конструктом усваиваемой дисциплины, с четким выделением проблем и ключевых понятий.

10. Фонд оценочных средств для проведения текущего контроля успеваемости, промежуточной аттестации по дисциплине

Приложение № 1 к рабочей программе дисциплины

1. Фонд оценочных средств для проведения текущего контроля успеваемости

Задания для проведения текущего контроля успеваемости, критерии оценивания

Практические занятия

Занятие 1. Здоровье и образ жизни.

Вопросы для обсуждения:

1. Определение здоровья Всемирной организацией здравоохранения.
2. Из чего складывается образ жизни.
3. Влияние образа жизни на здоровье.
4. Вклад экологии, медицины и наследственности на состояние здоровья.
5. Субъективная и объективная оценка здоровья.
6. Отличия в образе жизни у различных социальных групп.

Занятие 2. Оценка и самооценка физического здоровья

Вопросы для обсуждения:

1. Определение понятия «физическое здоровье».
2. Основные факторы физического здоровья: уровень физического развития, уровень физической подготовки, функциональная подготовленность к выполнению физических нагрузок, уровень и способность к мобилизации адаптационных резервов.
3. Закономерности физического развития.
4. Функциональные резервы человека: физиологические, биохимические, психологические.

Занятие 3. Душевное здоровье и культура

Вопросы для обсуждения:

1. Душевное здоровье и душевные страдания.
2. Значение религии и психологов в сохранении душевного здоровья.
3. Взаимоотношение человека и культуры.
3. Взгляды З. Фрейда на душевное здоровье и культуру.
4. Позиции А. Адлера и Э. Фрома по культуре и образу жизни.
5. Человек в процессе становления по Г. Оллпорту.
6. Психологи гуманистического направления о душевном здоровье и культуре.

Занятие 4. Социальное здоровье

Вопросы для обсуждения:

1. Благополучие популяции – идеальная цель общества.
2. Заболевания и их социальная значимость
3. Значение для здоровья общественного устройства и биологического состояния популяции.
4. Социальные девиации и их роль в социальном здоровье.
5. Религиозность и отношение к нормам морали.
6. Уровень здоровья в социальных группах.
7. Социальные классы и их стратификация.
8. Здоровье в социальных классах.
9. Здоровье в гендерных группах.

Занятие 5. Психологическая устойчивость личности.

Вопросы для обсуждения:

1. Понятие «устойчивой личности».
2. Роль психологической устойчивости для человека.
3. Составляющие психологической устойчивости.
4. Качества психологической устойчивости: уравновешенность, стойкость, сопротивляемость.
5. Межличностное взаимодействие.
6. Доминанты психологической устойчивости: вера, познавательная, деятельностная и коммуникативная активность

Занятие 6. Психология профессионального здоровья

Вопросы для обсуждения:

1. Определение профессионального здоровья.
2. Вклад В. Бехтерева в изучение профессионального здоровья.
3. Профессиональное самоопределение.
4. Критерии успешности профессиональной адаптации.
5. Влияние возраста, пола и индивидуальных особенностей на адаптацию.
6. Стресс в профессиональной деятельности: физиологический и психологический.
7. Профессии, в которых стресс наиболее част. Шкала социального стресса.
8. Проявления стресса на поведенческом уровне.

Занятие 7. Психическое здоровье студентов

Вопросы для обсуждения:

1. Стрессогенные факторы в студенческой среде.
2. Идентификация студента со средой деятельности.
3. Неблагоприятные типы поведения среди студентов.
4. Концепция когерентности Антоновского для профилактики стресса.
5. Направления деятельности психологической помощи студентам.
6. Социальная поддержка как фактор психического здоровья.
7. Эмоциональная поддержка. Поддержка со стороны конкретных лиц.

Интерактивные занятия

Интерактивное занятие 1. Физическое здоровье: «сохранить и приумножить».

Проблемная лекция с элементами дискуссии. Презентация тематических сообщений студентам.

1. Основные виды физической активности для здоровья и долголетия.
2. Принцип индивидуального подбора физической активности, соблюдение показаний и противопоказаний.
3. Обсуждение подходов к сохранению и поддержанию физического здоровья: фитнес, занятия спортом, практики Востока (аюрведа, цигун, у-шу, тайцзи, йога) и др.
4. Психология телесности и двигательная терапия.
5. Проблематика мотивации в поддержании физического здоровья.
6. Психотехники, направленные на формирование позитивного отношения к телу.

Интерактивное занятие 2: Психологическое здоровье и психологическая устойчивость.

Основные понятия психологии стресса. Психологические методы определения «психологических» эффектов стрессовой реакции.

Проблемная лекция с элементами дискуссии. Ознакомление с методиками.

- Общее представление о психологической устойчивости и её компоненты.
- Доминанты активности как опоры психологической устойчивости.
- Психологическая устойчивость как сопротивляемость. Психологическая зависимость как следствие снижения устойчивости.
- Методики оценки стресса: тест на стрессоустойчивость (Методика определения стрессоустойчивости и социальной адаптации Холмса-Раге) как пример шкалированной классификации стрессорных факторов; тест на определение интенсивности стресса (Ю.В.Татура).
- Основные направления и приемы управления стрессом.

Интерактивное занятие 3. Психология зависимого поведения.

Выступление студентов с тематическими сообщениями:

Наркотическая зависимость (личность и наркотики, стадии развития, факторы риска и направления помощи)

Алкогольная зависимость

Курение

Лекарственные зависимости

Компьютерная зависимость

Созависимость

Спор о легализации: зарубежная практика.

Обсуждение в группе. Пути профилактики зависимого поведения.

Интерактивное занятие 4. Психологическое здоровье студентов.

Проблемная лекция с элементами групповой дискуссии.

1. Факторы, влияющие на психическое здоровье студентов.
2. Стресс в студенческой среде.
3. Ранняя профилактика психического здоровья студентов. Социальная поддержка как фактор психического здоровья студентов.
4. Методы релаксации, аутогенной тренировки, саморегуляция как методы преодоления стресса.

Интерактивное занятие 5. Психология экстремальных состояний.

Проблемная лекция

1. Экстремальные ситуации и предельные возможности человека.
2. Травматический опыт экстремальных ситуаций: от идеологии «виктимности» к преодолению.
3. Психологические механизмы адаптации и дезадаптации человека в экстремальных условиях существования.
4. Ситуации предельного напряжения и перспективы личностного роста. Оздоровление как социально-психологическая практика, его связь с психотерапией и психокоррекцией.

Интерактивное занятие 6: Организационно-практические аспекты психологии здоровья.

Проблемная лекция. Выступления студентов с сообщениями, отражающими

возможности современных психотерапевтических направлений в психологии здоровья

1. Формы и методы психологии здоровья
2. Возможности современных психотерапевтических направлений в психологии здоровья: концепции, методики.
3. Классификация методов развития личности.

Интерактивное занятие 7: Духовный потенциал как значимый ресурс психологического здоровья личности.

Круглый стол. Выступление и обсуждение тематических докладов (тема доклада предварительно согласовывается с преподавателем). Примеры формулировок:

- a. Идеи человеческого предназначения в религиях и философских учениях (исламе/иудаизме/индуизме/буддизме/конфуцианстве и т.д.)
- b. Миссия человека в религиозных и философских трактатах Востока.
- c. Идеи предназначения человека в христианстве.
- d. Смысл жизни и идеи служения для православного человека.
- e. Бытие и бытийные пространства как предмет психологического исследования.
- f. Онтопсихология – психология бытия.
- g. Онтопсихологические идеи в трудах Б.Г.Ананьева: личность как субъект саморазвития.

Интерактивное занятие 8: Концепция счастья как значимого понятия психологии здоровья - в трудах философов, мыслителей, психологов, писателей.

Выступление с докладами по тематике психологии здоровья личности. Содержанием доклада является краткая рецензия на одну из публикаций, посвященных психологии счастья в современной научной и популярной психологической литературе (конкретная формулировка согласовывается с преподавателем).

Примеры публикаций в рамках позитивной психологии:

1. С. Любомирски «Психология счастья»,
2. Тал Бен-Шахар «Быть счастливей», «Научиться быть счастливым», «Парадокс перфекциониста»,
3. М. Аргайл «Психология счастья»,
4. М. Селигман «Новая позитивная психология»,
5. М. Чиксентмихайи «Поток: психология оптимального переживания» и т.д.

Обсуждение в группе.

Критерии оценки выполнения задания

Оценка	Критерии оценивания
Неудовлетворительно/не зачтено	Выставляется в случае, когда студент обнаружил несостоятельность осветить вопрос вопросы освещены неправильно, бессистемно, с грубыми ошибками, отсутствуют понимания основной сути вопросов, выводы, обобщения.
Удовлетворительно/зачтено	Выставляется в том случае, когда студент в целом овладел сути вопросов по данной теме, обнаруживает знание лекционного материала, законодательства и учебной литературы, пытается анализировать факты и события, делать выводы и решать задачи. Но на занятии ведет себя пассивно, отвечает только по вызову преподавателя, дает неполные ответы на вопросы, допускает грубые ошибки при освещении теоретического материала.
Хорошо/зачтено	Выставляется при условии: студент активно работает в течение практического занятия, вопросы освещены полно, изложения материала логическое, обоснованное фактами, со ссылками на соответствующие нормативные документы и литературные источники, освещение вопросов завершено выводами, студент обнаружил умение анализировать факты и события, а также

	выполнять учебные задания. Но в ответах допущены неточности, некоторые незначительные ошибки, имеет место недостаточная аргументированность при изложении материала, четко выраженное отношение студента к фактам и событиям.
Отлично/зачтено	Выставляется, если студент активно работает в течение всего практического занятия, дает полные ответы на вопросы преподавателя в соответствии с планом практического занятия и показывает при этом глубокое овладение лекционным материалом, знание соответствующей литературы и законодательства, способен выразить собственное отношение по данной проблеме, проявляет умение самостоятельно и аргументированно излагать материал, анализировать явления и факты, делать самостоятельные обобщения и выводы, правильно выполняет учебные задачи.

Темы эссе

Цель написания эссе заключается в побуждении к размышлению по заданной теме.

1. Какие есть трудности в эмоциональном выражении у людей
2. Представления о болезни у людей
3. Факторы социальной среды, влияющие на здоровое и нездоровое поведение
4. Что такое предболезнь
5. Людям, с какими чертами более свойственно заболеть
6. Каким личностям свойственна психосоматическая патология
7. Чем обусловлен образ жизни
8. Что такое уровень жизни.
9. Здоровый образ жизни и его составляющие.
10. Влияние конституции человека на образ жизни.
11. Основные принципы здорового образа жизни.
12. Основные факторы физического здоровья

Критерии оценки выполнения задания

Оценка	Критерии оценивания
Неудовлетворительно/не зачтено	Тема эссе не раскрыта, отсутствует связь между частями работы; выводы не вытекают из основной части
Удовлетворительно/зачтено	Тема раскрывается не полностью, допущены отклонения от нее или отдельные ошибки в изложении фактического материала; обнаруживается недостаточное умение делать выводы и обобщения; материал излагается достаточно логично, но имеются отдельные нарушения последовательности выражения мыслей; выводы не полностью соответствуют содержанию основной части
Хорошо/зачтено	Достаточно полно и убедительно раскрывается тема с незначительными отклонениями от нее; обнаруживаются хорошие знания материала и умение пользоваться ими для обоснования своих мыслей, а также делать выводы обобщения; логичное и последовательное изложение текста работы; написано грамотным литературным языком, стилистически соответствует содержанию; имеются единичные фактические неточности, незначительные нарушения последовательности в изложении мыслей; заключение содержит выводы, логично вытекающие из содержания основной части
Отлично/зачтено	Содержание работы полностью соответствует теме; глубоко и аргументировано раскрывается тема, что свидетельствует об отличном знании проблемы и дополнительных материалов, необходимых для освещения; стройное, логическое и последовательное изложение мыслей; написано грамотным литературным языком и стилистически соответствует содержанию; заключение содержит выводы, логично вытекающие из содержания основной части

Тематика рефератов по дисциплине

1. Объективные и субъективные факторы здорового образа жизни.
2. Факторы, влияющие на отношение к здоровью.

3. Психологические механизмы здорового поведения.
4. Формирование внутренней картины здоровья.
5. Профилактика психосоматических заболеваний.
6. Исследование состояний предболезни личности и их профилактика.
7. Внутренняя картина болезни.
8. Концепции здоровой личности.
9. Пути и условия для самореализации, самоосуществления, раскрытия творческого и духовного потенциала личности.
10. Психологические механизмы стрессоустойчивости.
11. Социально-психологические факторы здоровья (семья, организация
12. досуга и отдыха, социальная адаптация, общение и др.).
13. Гендерные аспекты психического и психологического здоровья.
14. Разработка индивидуально ориентированных оздоровительных программ с учетом
15. состояния здоровья, половых, возрастных и личностных особенностей человека.
16. Детская и школьная психология здоровья.
17. Психологическое обеспечение профессионального здоровья.
18. Психология долголетия.
19. Саморегуляция личности.
20. Высшие ресурсы личности.
21. Личностные и социальные ресурсы человека.
22. Плюсы и минусы «студенческой» жизни.
23. Перинатальная психология.
24. Психологические механизмы зависимостей.

Критерии оценки выполнения задания

Оценка	Критерии оценивания
Неудовлетворительно/не зачтено	Реферат не подготовлен или полностью не соответствует предъявляемым требованиям
Удовлетворительно/зачтено	Имеются существенные отступления от указанных требований к содержанию и оформлению: неполное раскрытие темы, фактические ошибки, неверное библиографическое описание, нет логики изложения, множественные опечатки, небрежность в оформлении текста, необоснованность выводов и т.п.
Хорошо/зачтено	Текст реферата в целом соответствует всем требованиям к содержанию и оформлению, допущены несущественные ошибки, упущения, недочеты (незначительные отступления от требований к объему работы, к оформлению, опечатки); имеются неточности в изложении материала, нарушена логическая последовательность, недостаточно полно обоснована актуальность темы и т.п.
Отлично/зачтено	Текст реферата полностью соответствует всем требованиям к содержанию и оформлению, тема раскрыта полностью, сделан анализ различных точек зрения на рассматриваемые проблемы, логично изложена собственная позиция, сформулированы обоснованные выводы

Вопросы для устного опроса

1. Когда и где впервые было создано отделение психологии здоровья.
2. Опишите поведение типа А.
3. Какие есть трудности в эмоциональном выражении у людей
4. Представления о болезни у людей
5. Факторы социальной среды, влияющие на здоровое и нездоровое поведение
6. Передающие факторы, коррелирующие со здоровьем и болезнью.
7. Какие есть аксиомы относительно феномена здоровья

8. Дайте определение здоровья по ВОЗ.
9. Что такое предболезнь
10. Медицинская и биомедицинская модель здоровья.
11. Биосоциальная и ценностно-социальная модели здоровья.
12. Что такое механизм компенсации для поддержания здоровья.
13. Что значит психологическая защита для поддержания здоровья.
14. Людям, с какими чертами более свойственно заболеть
15. Каким личностям свойственна психосоматическая патология
16. Типы семей, предрасполагающие к психосоматическим заболеваниям детей.
17. Краткая характеристика человека со здоровой психикой.
18. Критерии психического здоровья.
19. Характеристика образа жизни
20. Основные факторы образа жизни
21. Чем обусловлен образ жизни
22. Что такое уровень жизни.
23. Характеристика качества жизни.
24. Характеристика стиля жизни.
25. Здоровый образ жизни и его составляющие.
26. Влияние конституции человека на образ жизни.
27. Что такое рефлексивная и генотипическая конституция
28. Иммунная и фенотипическая конституция человека.
29. Нейронная конституция человека
30. Психологическая конституция человека.
31. Сущность лимфогематологической и гормонально-половой конституции
32. Сущность энерго-акупунктурной конституции
33. Основные принципы здорового образа жизни.
34. Определение физического здоровья
35. Основные факторы физического здоровья
36. Физическое развитие и влияние на него законов наследственности, возрастной ступенчатости, единства организма и среды.
37. Физическая подготовленность.
38. Функциональная подготовленность
39. Адаптационные возможности организма человека.

Критерии оценки результатов устного опроса

1. Если студент правильно, полно и обоснованно отвечал на вопросы, обращенные к нему преподавателем, то ему ставится отметка «зачтено» в журнал преподавателя.
2. Если студент неправильно, неполно и без необходимого обоснования отвечал на вопросы, обращенные к нему преподавателем, или не отвечал вовсе, то ему ставится отметка «не зачтено».

Задания для самостоятельной работы

Базовые определения здоровья.

Особенности психологического состояния населения в современный переходный период.

Эпидемиология нервно-психической и психосоматической заболеваемости.

Пути нарушения нервно-психического баланса.
Три этапа профилактической медицины.
Психология здоровья как междисциплинарная область знаний.
Сопоставление психологии здоровья, психогигиены и психопрофилактики.
Сектор частных областей психологии здоровья.
Направления научных исследований в области психологии здоровья.
Мотивация к сохранению, укреплению и развитию здоровья.
Стержневые характеристики эмоционального благополучия.
Психология здоровья как новое универсальное холистическое мировидение.
Внутренняя картина здоровья: базовые категории и способы формирования.
Мифическая природа нарушений здоровья.
Основные грани внутренней картины здоровья.
Социальные факторы риска в развитии психосоматических расстройств.
Психологические концепции развития психосоматических расстройств.
Онтогенетическая концепция структурного аттрактора болезни (модель развития психосоматических расстройств).
Формы работы в области психологии здоровья.
Классификация методов развития личности.
Подготовка специалистов, работающих в области психологии здоровья.
Критерии личностного роста в психоаналитической школе (З. Фрейд, К. Юнг, А. Адлер и др.).
Критерии личностного роста в поведенческой и телесно-ориентированной школах (Б. Скиннер, В. Райх, А. Лоуэн и др.).
Критерии личностного роста в гуманистическом направлении психологии (К. Роджерс, А. Маслоу, Ф. Перлз и др.).
Критерии личностного роста в когнитивной психотерапии (А.Эллис, А. Бэк и др.).
Концепций в определении психической нормы и патологии.
Критерии психического здоровья.
Особенности интегрированного человека, черты нового человека по К. Роджерсу.
Перечислите качества зрелой личности.
Опишите сексуальную норму с различных точек зрения.
Расскажите о мотивах половой близости.
Назовите признаки и причины сексуальных дисгармоний.
Перечислите направления и способы психотерапевтического консультирования при сексуальных дисгармониях.
Особенности и тенденции девиантного поведения на современном этапе.
Определение зависимости. Виды зависимостей.
Стадии зависимости от психоактивных веществ.
Разновидность аддикций. Психологические модели аддиктивного поведения.
Ориентировочные индикаторы употребления наркотиков: специфические и неспецифические.
Содержание системной профилактики аддиктивного поведения.
Модели реабилитации зависимых от психоактивных веществ.
Феномен созависимости. Признаки, характеристики поведения.

Виды самостоятельной работы студента:

- изучение тем дисциплины, выносимых для самостоятельного изучения студентам;
- подготовка к контрольной работе;
- подготовка к практическому занятию;
- подготовка доклада;
- написание реферата, эссе;
- подготовка к сдаче форм контроля.

Содержание самостоятельной работы студента берется из рабочей программы дисциплины

Критерии оценки выполнения заданий для самостоятельной работы

- Если студент без ошибок и в срок выполнял задания, данные преподавателем, то ему ставится отметка «зачтено» в журнал преподавателя напротив соответствующего задания.

- Если студент с ошибками выполнил задание или не выполнил его вовсе, то ему ставится отметка «не зачтено».

До промежуточной аттестации студент, получивший отметку «не зачтено», должен внести правки, отмеченные преподавателем и отчитаться ещё раз по выполнению задания.

2. Фонд оценочных средств для проведения промежуточной аттестации

Вопросы к зачету

1. Психология здоровья: предмет и задачи изучения, история развития и современное состояние.
2. Классификация факторов, влияющих на здоровье.
3. Психологические факторы здоровья (независимые, передающие, мотиваторы).
4. Здоровье, его компоненты.
5. Двигательная активность и здоровье.
6. Подходы и методы оценки физического здоровья.
7. Гармония личности и здоровье.
8. Психологическая устойчивость, ее составляющие и основы.
9. Индивидуально-психологические аспекты психического здоровья.
10. Психологические типы как формы психического здоровья.
11. Акцентуации личности. Виды.
12. Отношение к здоровью. Факторы, влияющие на отношение к здоровью.
13. Образ жизни и здоровье. Определение образа жизни.
14. Основы рационального питания.
15. Гигиена и здоровье.
16. Двигательная активность и здоровье.
17. Основы сексуального здоровья. Понятие сексуального здоровья.
18. Аддиктивное поведение. Психологические модели аддиктивного поведения.
19. Основные принципы профилактики аддиктивного поведения.
20. Факторы риска и стадии развития зависимости.
21. Психическая саморегуляция, ее виды.
22. Обучение и психическое здоровье.
23. Профилактика нарушений психического здоровья обучающихся.
24. Психологическое обеспечение профессионального здоровья. Стресс в профессиональной деятельности.
25. Феномен профессионального «выгорания» его причины и методы предупреждения.
26. Экстремальные условия деятельности и здоровье.
27. Модели здоровья личности: античная, адаптационная и гуманистическая модель.
28. Структурные и динамические характеристики здоровой личности.
29. Дайте определение здоровья по ВОЗ.
30. Что такое предболезнь
31. Что такое механизм компенсации для поддержания здоровья.

32. Что значит психологическая защита для поддержания здоровья.
33. Людям, с какими чертами более свойственно заболеть и каким личностям свойственна психосоматическая патология
34. Краткая характеристика человека со здоровой психикой.
35. Критерии психического здоровья.
36. Основные факторы образа жизни и чем обусловлен образ жизни
37. Что такое уровень жизни.
38. Характеристика качества жизни и стиля жизни.
39. Здоровый образ жизни и его составляющие.
40. Меры профилактики психического здоровья студентов и социальная поддержка со стороны студентов и со стороны преподавателей
41. Меры профилактики синдрома выгорания в учебной среде.

Критерии оценки результатов зачета (тестирования) по дисциплине

Оценка экзамена (стандартная)	Оценка экзамена (тестовые нормы: % правильных ответов)	Требования к знаниям на устном экзамене (зачете) по билетам
«отлично»	80-100 %	Оценка «отлично» выставляется студенту, если он глубоко и прочно усвоил программный материал, исчерпывающе, последовательно, четко и логически стройно его излагает, умеет тесно увязывать теорию с практикой. Учебные действия и умения сформированы в полном объеме, и характеризуются высоким уровнем их осознанности, освоенности, обобщенности, самостоятельности и инициативности со стороны обучающегося.
«хорошо»	70-79%	Оценка «хорошо» выставляется студенту, если он демонстрирует полное знание программного материала, грамотно и по существу излагает его, не допуская существенных неточностей. Учебные действия и умения сформированы в полном объеме, характеризуются осознанностью, но не отличаются обобщенностью и инициативностью.
«удовлетворительно»	60-69%	Оценка «удовлетворительно» выставляется студенту, если он имеет знания основного материала, но допускает неточности, размытые формулировки, нарушения логической последовательности в изложении программного материала. Обнаруживает узкий круг знаний современных исследований и их авторов. Учебные действия и умения сформированы в неполном объеме, и характеризуются осознанностью, освоенностью, самостоятельностью со стороны обучающегося.
«неудовлетворительно»	менее 60%	Оценка «неудовлетворительно» выставляется студенту, который не знает значительной части программного материала, допускает существенные ошибки. Учебные действия и умения не сформированы.

Критерии итоговой оценки результатов освоения дисциплины

Критерии оценивания	Отлично/зачтено	Хорошо/зачтено	Удовлетворительно/зачтено	Неудовлетворительно/не зачтено
ОПК-5.1				
Знает:	основные виды нарушений высших психических функций при различных психических нарушениях	основное понимание нарушений высших психических функций при различных психических нарушениях	неточные знания и понимание нарушений высших психических функций при различных психических нарушениях	отсутствие знаний и пониманий нарушений высших психических функций при различных психических нарушениях
умеет:	выявлять основные	в основном выявлять	иметь не точные	не сформированы

	закономерности формирования главных нозологических групп психических нарушений и механизмов развития психической патологии	основные закономерности формирования главных нозологических групп психических нарушений и механизмов развития психической патологии	представления об основных закономерностях формирования главных нозологических групп психических нарушений и механизмов развития психической патологии	представления об основных закономерностях формирования главных нозологических групп психических нарушений и механизмов развития психической патологии
владеет:	навыками самостоятельно или в кооперации с коллегами разрабатывать программы психологического вмешательства с учетом нозологических и индивидуально-психологических характеристик	представлениями о разработке программ психологического вмешательства с учетом нозологических и индивидуально-психологических характеристик	не точными представлениями о разработке программ психологического вмешательства с учетом нозологических и индивидуально-психологических характеристик	не обладает представлениями о разработке программ психологического вмешательства с учетом нозологических и индивидуально-психологических характеристик
ОПК-5.2				
Знает:	основные положения патопсихологического исследования с учетом нозологических и индивидуально-психологических характеристик	основные знания и понимания патопсихологического исследования с учетом нозологических и индивидуально-психологических характеристик	не полные знания и понимания патопсихологического исследования с учетом нозологических и индивидуально-психологических характеристик	отсутствие знаний патопсихологического исследования с учетом нозологических и индивидуально-психологических характеристик
Умеет:	формулировать цель патопсихологического исследования для разработки программ психологического вмешательства с учетом вида дизонтогенеза и индивидуально-психологических характеристик пациентов	анализировать патопсихологические исследования для разработки программ психологического вмешательства с учетом вида дизонтогенеза и индивидуально-психологических характеристик пациентов	проводить патопсихологические исследования для разработки программ психологического вмешательства с учетом вида дизонтогенеза и индивидуально-психологических характеристик пациентов	не умеет проводить патопсихологические исследования для разработки программ психологического вмешательства с учетом вида дизонтогенеза и индивидуально-психологических характеристик пациентов
Владеет:	умением разрабатывать коррекционные и реабилитационные мероприятия для пациентов, имеющих нарушения высших психических функций	общими навыками разработки коррекционных и реабилитационных мероприятий для пациентов, имеющих нарушения высших психических функций	не точными навыками разработки коррекционных и реабилитационных мероприятий для пациентов, имеющих нарушения высших психических функций	не владеет навыками разработки коррекционных и реабилитационных мероприятий для пациентов, имеющих нарушения высших психических функций



**Московский
Институт
Психоанализа**

НЕГОСУДАРСТВЕННОЕ ОБРАЗОВАТЕЛЬНОЕ
ЧАСТНОЕ УЧРЕЖДЕНИЕ ВЫСШЕГО ОБРАЗОВАНИЯ

*Утверждена Ученым советом вуза
Протокол № 8 от 21.02.2024 года*

**РАБОЧАЯ ПРОГРАММА ДИСЦИПЛИНЫ
ВВЕДЕНИЕ В КЛИНИЧЕСКУЮ ПСИХОЛОГИЮ**

(наименование дисциплины в соответствии с учебным планом)

Направление подготовки/специальность	37.05.01 Клиническая психология
Направленность (профиль/специализация)	Клиническая психология
Уровень высшего образования	Специалитет
Форма обучения	Очная

Москва 2024

1. Цели и задачи освоения дисциплины

Цели освоения дисциплины	<ol style="list-style-type: none"> 1. Познакомить студентов с соответствующими современному уровню развития науки представлениями о психическом развитии человека, закономерностях и законах психической деятельности и поведения человека при нейропсихологических, патопсихологических и психосоматических нарушениях. 2. Познакомить студентов с основными принципами построения клинического обследования и коррекционно-восстановительного обучения. 3. Способствовать усвоению базисных теоретических исследований в клинической психологии как основы практической деятельности. 4. Формировать у студентов представление о компетентности специалиста-психолога в области клинической психологии, как важном элементе его профессиональной подготовки. 5. Воспитывать у обучающихся убеждение в необходимости владения всем комплексом знаний о человеке для успешного решения исследовательских и практических задач в качестве специалиста-психолога.
Задачи дисциплины	<ol style="list-style-type: none"> 1. Овладение навыками осуществления диагностической и коррекционной деятельности психолога. 2. Изучение типологии изменений (нарушений) психических функций и личности при разных видах аномалий и нарушений психики. 3. Ознакомление с базисными теоретическими исследованиями клинических психологов как фундаментом практической деятельности. 4. Освоить навыки и стратегии разработки коррекционно-развивающих программы для детей и взрослых, имеющих нарушения высших психических функций и трудности социальной адаптации. 5. Ознакомление студентов с прикладными аспектами деятельности клинических психологов и методами их практической работы.

2. Место дисциплины в структуре образовательной программы

Дисциплина «Введение в клиническую психологию» относится к обязательной части/части, формируемой участниками образовательных отношений блока Б 1 «Дисциплины (модули)».

Дисциплины и практики, знания и умения по которым необходимы как «входные» при изучении данной дисциплины	«Общая психология», «Нейрофизиология», «Психология развития и возрастная психология», «Психология здоровья»
Дисциплины, практики, ГИА, для которых освоение данной дисциплины необходимо как предшествующее	«Патопсихология», «Нарушения психического развития в детском возрасте», «Психофизиология», «Психотерапия: теория и практика», «Неврология», «Психосоматика», «Производственная практика»

3. Перечень планируемых результатов обучения по дисциплине

Процесс изучения дисциплины направлен на формирование следующих компетенций:

Общепрофессиональные компетенции:

Категория общепрофес- сиональных	Код и наименование общепрофессиональной компетенции	Код и наименование индикатора достижения общепрофессиональной компетенции
----------------------------------------	-----------------------------------------------------------	------------------------------------------------------------------------------

компетенций		
Психологическая оценка, диагностика и экспертиза	ОПК-3. Способен применять надежные и валидные способы количественной и качественной психологической оценки при решении научных, прикладных и экспертных задач, связанных со здоровьем человека, в том числе с учетом принципов персонализированной медицины	ОПК-3.1. Осуществляет оценку показателей надежности и валидности методов количественной и качественной психологической оценки при решении научных, прикладных и экспертных задач, связанных с психологическим здоровьем человека
		ОПК-3.2. Использует научно обоснованные методы и методики при работе с лицами с нарушениями здоровья и адаптации с учётом социально-демографических, нозологических и индивидуально-психологических характеристик.
		ОПК-3.3. Анализирует и обобщает результаты клинико-психологического обследования
Психологическая профилактика	ОПК-9. Способен осуществлять психолого-профилактическую деятельность среди различных категорий населения с целью повышения уровня их психологической грамотности и культуры, формирования научно-обоснованных знаний и представлений о роли психологии в решении социально- и индивидуально значимых проблем и задач в сфере охраны здоровья и смежных с ней областей	ОПК-9.1. Разрабатывает программы психологической профилактики для различных категорий населения с целью повышения уровня их психологической грамотности и культуры, формирования научно-обоснованных знаний и представлений о роли психологии в решении социально- и индивидуально значимых проблем и задач в сфере охраны здоровья и смежных с ней областей
		ОПК-9.2. Проводит психолого-профилактическую работу среди различных категорий населения с целью повышения уровня их психологической грамотности, формирования научно-обоснованных знаний о роли психологии в решении социально- и индивидуально-значимых проблем и задач в сфере охраны здоровья и смежных с ней областях.
		ОПК-9.3. Владеет навыками формирования установок, направленные на поддержание здоровье сберегающего поведения, продуктивного преодоление жизненных стрессовых ситуаций.

В результате освоения дисциплины обучающийся должен:

Знать:	Уметь:	Владеть
ОПК-3. Способен применять надежные и валидные способы количественной и качественной психологической оценки при решении научных, прикладных и экспертных задач, связанных со здоровьем человека, в том числе с учетом принципов персонализированной медицины		
ОПК-3.1. Осуществляет оценку показателей надежности и валидности методов количественной и качественной психологической оценки при решении научных, прикладных и экспертных задач, связанных с психологическим здоровьем человека		
Методы количественной и качественной психологической оценки для решения научных, прикладных и экспертных задач. Особенности организации психодиагностического обследования с помощью надежных и валидных методов. Принципы проведения оценки клинико-психологического исследования здоровья и психических отклонений развития детей и подростков.	Организовывать психодиагностическое обследования с помощью надежных и валидных методов. Использовать методы количественной и качественной психологической оценки для решения научных, прикладных и экспертных задач. Применять принципы проведения оценки клинико-психологического исследования здоровья и психических отклонений развития детей и подростков.	Навыками планирования и проведения исследований в научно-практических областях клинической психологии. Надежными и валидными методами исследования в клинической психологии для решения научных, прикладных и экспертных задач. Принципами оценки планирования психодиагностического исследования, связанных с психологическим здоровьем человека.
ОПК-3.2. Использует научно обоснованные методы и методики при работе с лицами с нарушениями здоровья и адаптации с учётом социально-демографических, нозологических и индивидуально-психологических характеристик.		
Основные виды нарушений высших	Выявлять основные закономерности	Навыками планирования клинико-

<p>психических функций при различных психических нарушениях. Основные положения клинико-психологического исследования с учетом нозологических и индивидуально-психологических характеристик обследуемых. Методологические основы клинико-психологической диагностики нарушения развития детей и подростков.</p>	<p>формирования главных нозологических групп психических нарушений и механизмов развития психической патологии. Учитывать в ходе проведения диагностики социально-демографические, нозологические и индивидуально-психологические характеристики обследуемых. Использовать научно-обоснованные методы и методики при работе с детьми и подростками с нарушениями здоровья и адаптации.</p>	<p>психологического исследования с использованием научно обоснованных методов и технологий. Умениями определять последовательность применения методов и методик при работе с лицами с нарушениями здоровья и адаптации. Способами выявления отличительных особенностей и клинических симптомов проявления нарушений здоровья и адаптации детей и подростков.</p>
<p>ОПК-3.3. Анализирует и обобщает результаты клинико-психологического обследования</p>		
<p>Методологические основы клинико-психологической диагностики аномалий развития детей и подростков. Основные принципы проведения клинико-психологического обследования. Правила разработки развернутого структурированного клинико-психологического заключения на основе полученных результатов.</p>	<p>Определять последовательность проводимого исследования для выявления отклонения в психическом развитии детей и подростков. Анализировать информацию, полученную в результате клинико-психологического обследования для решения задач, связанных со здоровьем детей и подростков. Учитывать полученные данные для составления развернутого клинико-психологического заключения.</p>	<p>Основными приемами первичной и дифференциальной клинико-психологической диагностики различных видов дизонтогенеза в детском и подростковом возрасте. Навыками проведения сравнительного анализа полученных результатов обследования детей и подростков в норме и патологии. Делать выводы об эффективности проведенных обследований на основе анализа и обобщения полученных результатов.</p>
<p>ОПК-9. Способен осуществлять психолого-профилактическую деятельность среди различных категорий населения с целью повышения уровня их психологической грамотности и культуры, формирования научно-обоснованных знаний и представлений о роли психологии в решении социально- и индивидуально значимых проблем и задач в сфере охраны здоровья и смежных с ней областей</p>		
<p>ОПК-9.1. Разрабатывает программы психологической профилактики для различных категорий населения с целью повышения уровня их психологической грамотности и культуры, формирования научно-обоснованных знаний и представлений о роли психологии в решении социально- и индивидуально значимых проблем и задач в сфере охраны здоровья и смежных с ней областей</p>		
<p>Принципы построения программ психологической профилактики для различных категорий населения с целью повышения уровня их психологической грамотности. Роль психологии в решении социально- и индивидуально значимых проблем и задач в сфере охраны здоровья и смежных с ней областей.</p>	<p>Учитывать индивидуально-типологические, возрастные, социальные особенности для дифференциации категорий населения при разработке профилактических программ. Формировать научно-обоснованные знания и представления о роли психологии в решении социально- и индивидуально значимых проблем и задач в сфере охраны здоровья и смежных с ней областей.</p>	<p>Навыками планирования и реализации различных видов психологической профилактики для различных категорий населения с целью повышения уровня их психологической грамотности и культуры.</p>
<p>ОПК-9.2. Проводить психолого-профилактическую работу среди различных категорий населения с целью повышения уровня их психологической грамотности, формирования научно-обоснованных знаний о роли психологии в решении социально- и индивидуально-значимых проблем и задач в сфере охраны здоровья и смежных с ней областях.</p>		
<p>Методы психолого-профилактической работы среди различных категорий населения. Роль психологии в решении социально- и индивидуально значимых проблем и задач в сфере охраны здоровья и смежных с ней областей. Принципы организации психолого-профилактической работы</p>	<p>Проводить психолого-профилактическую работу среди различных категорий населения с целью повышения уровня их психологической грамотности. Поддерживать активные контакты с коллегами и представителями смежных профессий для решения общих профессиональных задач.</p>	<p>Способами проведения психолого-профилактической работы среди различных категорий населения. Различными приемами повышения психологической грамотности в ходе проведения профилактической работы.</p>

для повышения уровня психологической грамотности различных категорий населения.		
ОПК-9.3. Владеет навыками формирования установок, направленные на поддержание здоровья берегающего поведения, продуктивного преодоления жизненных стрессовых ситуаций.		
Основные принципы здорового образа жизни, наиболее часто возникающие причины возникновения деструктивного жизненного стиля. Законы формирования установок, направленные на поддержание здорового образа жизни.	Использовать современные методы для оценки стрессоустойчивости и продуктивного преодоления стрессовых ситуаций. Определять способы контроля поведения в жизненных стрессовых ситуациях.	Навыками формирования установок, направленные на поддержание здоровья берегающего поведения. Различными средствами и способами коммуникации в профессиональной деятельности.

4. Структура и содержание дисциплины

Общая трудоемкость дисциплины составляет 2 з.е. 72 академических часов. Форма промежуточной аттестации зачет.

№ п/п	Разделы и темы дисциплины	Семестр	ВСЕГО	Трудоемкость по видам учебных занятий (в акад. часах)				
				Из них контактная работа обучающихся с преподавателем			СР	Контроль
				Лек	ПР	СРП		
1	История становления клинической психологии	5	6	2			4	
2	Теоретико-методологические основы клинической психологии	5	6	2			4	
3	Методы исследования в клинической психологии	5	6	2	2		2	
4	Основы нейропсихологии	5	6	2	2		2	
5	Основы патопсихологии	5	6	2	2		2	
6	Основы психосоматики	5	6	2	2		2	
7	Психотерапия и психокоррекция	5	8	2	2	2	2	
8	Клинико-психологическая помощь при отдельных видах психических расстройств	5	8	2	2	2	2	
9	Работа клинических психологов с дисгармониями в супружеских и детско-родительских отношениях	5	8	2	2	2	2	
10	Клинико-психологическое сопровождение пациента в условиях стационара	5	8	2	2	2	2	
	Промежуточная аттестация (часы на подготовку к зачету)	5	4					4
	ИТОГО		72	20	16	8	24	28

4.1. Содержание разделов и тем дисциплины

№ п/п	Разделы и темы дисциплины	Содержание
1	История становления клинической психологии	Соотношение терминов «медицинская» и «клиническая» психология. Содержание понятия «клиническая психология». Различные аспекты предмета клинической психологии. Современные представления о предмете клинической психологии. Цели клинической психологии. Запросы медицинской практики и достижения психологической науки

		<p>как предпосылки рождения клинической психологии. Древние философы о связи телесного и «душевного». Взгляды ученых на связь души и тела в средневековье. Эволюционное учение Ч. Дарвина о связи человека с окружающей средой.</p> <p>Зарождение и развитие клинической психологии как области профессиональной деятельности психологов (В. Вундт). Вклад отечественных психологов в развитие клинической психологии (И.П. Павлов, И.М. Сеченов). Первые в России руководства по клинической психологии (Л.И. Бернштейн). Значение трудов Б.Г. Ананьева, Н.А. Леонтьева, С.Л. Рубинштейна, В.М. Мясищева для клинической психологии. Вклад московской, ленинградской, тбилисской школ в клиническую психологию.</p>
2	Теоретико-методологические основы клинической психологии	<p>Мировоззренческая позиция клинического психолога: психоаналитическая модель, когнитивно-бихевиоральная, гуманистическая, экзистенциальная. Принципы клинической психологии, в которых реализуется методология: детерминизма, единства сознания и деятельности, рефлексорный, историзма, структурности личностного подхода. Категория психического здоровья. Определение болезни. Границы психической «нормы» и «не нормы». Основные категории психического аппарата: категория «фактора», категория психологического синдрома, категория «внутренних переменных», «процессуальная ориентация».</p> <p>Области клинической психологии: патопсихология, нейропсихология, психосоматические и соматические взаимодействия.</p>
3	Методы исследования в клинической психологии	<p>Естественный и искусственный эксперименты.</p> <p>Методики для исследования памяти: 10 слов, пиктограмма, методика Леонтьева, тест зрительной ретенции Бентона. Назначение, ведение протокола, интерпретация, специфика анализа результатов при разных психических заболеваниях.</p> <p>Методики для исследования внимания: «Таблицы Шульте», «Корректирующая проба», «Счет по Крепелину», «Черно-красная таблица Горбова», «Кольца Ландольта», «Отсчитывание». Исследование основных характеристик внимания, анализ полученных данных в контексте данного заболевания.</p> <p>Методики для исследования мышления: «Классификация предметов и понятий», «Сравнение предметов и понятий», «Существенные признаки», «Простые и сложные аномалии», «Воспроизведение рассказов», «Пробы Эббингауза», «Метафоры и пословицы». Проведение методик, протокол, интерпретация результатов в контексте конкретных психических заболеваний.</p> <p>Методы исследований. ММРІ, методика самооценки Дембо-Рубинштейна, исследование уровня притязаний, «незаконченные предложения» и другие. Специфика анализа полученных результатов в контексте конкретных психических заболеваний.</p> <p>Исследования речи. Исследование экспрессивной, импрессивной, письменной и внутренней речи при помощи простых заданий. Интерпретация полученных результатов.</p> <p>Исследование интеллекта. Методика Векслера. Специфика результатов исследования при разных формах психической патологии.</p>
4	Основы нейропсихологии	<p>Предмет нейропсихологии. История изучения проблемы локализации психических функций. А.Р. Лурия — основоположник нейропсихологии в нашей стране. Значение работ Л.С. Выготского, П.К. Анохина, Н.А. Бернштейна для развития нейропсихологии.</p> <p>Основные категории нейропсихологии: симптом, синдром, фактор. Топическая и функциональная диагностика в нейропсихологии.</p> <p>Примеры основных нейропсихологических синдромов при локальных поражениях мозга.</p> <p>Три функциональных блока мозга. Изучение межполушарной асимметрии и межполушарного взаимодействия в нормальной популяции. Нейропсихологическая коррекция трудностей в обучении в детском возрасте. Прикладные аспекты нейропсихологической работы с лицами, имеющих нейропсихологические нарушения.</p>

5	Основы патопсихологии	Предмет патопсихологии. Отличие патопсихологии от психопатологии. Теоретические основы и актуальные проблемы патопсихологии. Возникновение и становление патопсихологии на стыке психологии и психиатрии. Вклад В.М. Бехтерева, С.С. Корсакова. Б.В. Зейгарник — основатель Московской школы патопсихологии. Методы патопсихологической диагностики. Принципы построения патопсихологического эксперимента. Общее представление о классических методиках патопсихологии, используемых в диагностике познавательных процессов. Методики прямого и косвенного исследования личности. Патопсихологический подход к изучению нарушений восприятия, мышления, личности при психических заболеваниях и «пограничных» расстройствах.
6	Основы психосоматики	Мировоззренческая позиция клинического психолога: психоаналитическая модель, Предмет психологического изучения в психосоматике. Основные исторические вехи в рассмотрении проблемы соотношения психики и сомы (души и тела): донаучный и научный этапы. Термины «психосоматика» (Р. Хейнрот) и «соматопсихика» (К. Якоби). Общая характеристика основных теоретических подходов в истории психосоматики: классический психоанализ (теория «конверсии»), вклад Ф. Александера и его психосоматической школы; теория профилей личности Ф. Данбар; бихевиоральный подход — поведение типа А (М. Фридман и Р. Розенман) и др. Поиск совокупности личностных черт, характерных для больных с психосоматическими заболеваниями: концепция алекситимии (Р. Сифнеос). Теория стресса Г. Селье и ее роль для развития психосоматики.
7	Психотерапия и психокоррекция	Психотерапия медицинская и психологическая. Основные теоретические направления и методы психотерапии и психологического консультирования: психоанализ, экзистенциально-гуманистическое и когнитивно-бихевиоральное направления. Современное положение психологической психотерапии в российской и мировой науке и практике. Проблема исследования эффективности психотерапии и основные этапы в ее изучении. Основные неспецифические позитивные эффекты психотерапии.
8	Клинико-психологическая помощь при отдельных видах психических расстройств	Депрессия и суицидальное поведение как проблема современного общества. Особенности клинико-психологической и психотерапевтической работы с суицидентами. Зависимости от психоактивных веществ (ПАВ) и от нехимических агентов: особенности клинико-психологической помощи. Новые формы патологии и перспективы клинико-психологической помощи.
9	Работа клинических психологов с дисгармониями в супружеских и детско-родительских отношениях	Значение интерперсональных отношений для психического и психологического здоровья. Расстройства семейной системы и отношений в супружеской паре: области, задачи и методы психологической интервенции. Здоровая и дисфункциональная семья. Семейный генез психических расстройств. Влияние семьи и социальной поддержки на эффективность лечения психических расстройств.
10	Клинико-психологическое сопровождение пациента в условиях стационара	Клиническая психология как составная часть психологической науки и вид практической деятельности психолога. Проблемы и задачи, направленность клинической психологии. Принципы построения клинико-психологического исследования, работы с родственниками пациента, взаимодействия с медицинским персоналом лечебного учреждения.

5. Перечень компетенций с указанием этапов формирования и средств оценки в процессе освоения дисциплины в рамках отдельных тем и разделов

ИДЖ	Показатели	Разделы и темы дисциплины	Оценочное средство для текущего контроля
ОПК-3. Способен применять надежные и валидные способы количественной и качественной психологической оценки при решении научных, прикладных и экспертных задач, связанных со здоровьем человека, в том числе с учетом принципов персонализированной медицины			
ОПК-3.1.	Знать: Методы количественной и качественной психологической оценки для решения научных, прикладных и экспертных задач. Особенности организации психодиагностического обследования с помощью надежных и валидных методов. Принципы проведения оценки клиничко-психологического исследования здоровья и психических отклонений развития детей и подростков.	Тема 1. История становления клинической психологии. Тема 2. Теоретико-методологические основы клинической психологии.	Устный опрос
	Уметь: Организовывать психодиагностическое обследования с помощью надежных и валидных методов. Использовать методы количественной и качественной психологической оценки для решения научных, прикладных и экспертных задач. Применять принципы проведения оценки клиничко-психологического исследования здоровья и психических отклонений развития детей и подростков.	Тема 2. Теоретико-методологические основы клинической психологии. Тема 3. Методы исследования в клинической психологии.	Устный опрос
	Владеть: Навыками планирования и проведения исследований в научно-практических областях клинической психологии. Надежными и валидными методами исследования в клинической психологии для решения научных, прикладных и экспертных задач. Принципами оценки планирования психодиагностического исследования, связанных с психологическим здоровьем человека.	Тема 1. История становления клинической психологии. Тема 2. Теоретико-методологические основы клинической психологии.	Устный опрос
ОПК-3.2.	Знать: Основные виды нарушений высших психических функций при различных психических нарушениях. Основные положения клиничко-психологического исследования с учетом нозологических и индивидуально-психологических характеристик обследуемых. Методологические основы клиничко-психологической диагностики нарушения развития детей и подростков.	Тема 2. Теоретико-методологические основы клинической психологии. Тема 4. Основы нейропсихологии	Устный опрос
	Уметь: Выявлять основные закономерности формирования главных нозологических групп психических нарушений и механизмов развития психической патологии. Учитывать в ходе проведения диагностики социально-демографические, нозологические и индивидуально-психологические характеристики обследуемых. Использовать научно-обоснованные методы и методики при работе с детьми и подростками с нарушениями здоровья и адаптации.	Тема 3. Методы исследования в клинической психологии. Тема 5. Основы патопсихологии.	Устный опрос

	<p>Владеть: Навыками планирования клинико-психологического исследования с использованием научно обоснованных методов и технологий. Умениями определять последовательность применения методов и методик при работе с лицами с нарушениями здоровья и адаптации.</p> <p>Способами выявления отличительных особенностей и клинических симптомов проявления нарушений здоровья и адаптации детей и подростков.</p>	<p>Тема 4. Основы нейропсихологии Тема 6. Основы психосоматики</p>	<p>Устный опрос</p>
ОПК-3.3.	<p>Знать: Методологические основы клинико-психологической диагностики аномалий развития детей и подростков. Основные принципы проведения клинико-психологического обследования. Правила разработки развернутого структурированного клинико-психологического заключения на основе полученных результатов.</p>	<p>Тема 2. Теоретико-методологические основы клинической психологии. Тема 7. Психотерапия и психокоррекция</p>	<p>Устный опрос</p>
	<p>Уметь: Определять последовательность проводимого исследования для выявления отклонения в психическом развитии детей и подростков. Анализировать информацию, полученную в результате клинико-психологического обследования для решения задач, связанных со здоровьем детей и подростков. Учитывать полученные данные для составления развернутого клинико-психологического заключения.</p>	<p>Тема 3. Методы исследования в клинической психологии. Тема 8. Клинико-психологическая помощь при отдельных видах психических расстройств</p>	<p>Устный опрос</p>
	<p>Владеть: Основными приемами первичной и дифференциальной клинико-психологической диагностики различных видов дизонтогенеза в детском и подростковом возрасте. Навыками проведения сравнительного анализа полученных результатов клинико-психологического обследования детей и подростков в норме и патологии. Делать выводы об эффективности проведенных обследований на основе анализа и обобщения полученных результатов.</p>	<p>Тема 3. Методы исследования в клинической психологии. Тема 4. Основы нейропсихологии Тема 7. Психотерапия и психокоррекция</p>	<p>Устный опрос</p>
<p>ОПК-9. Способен осуществлять психолого-профилактическую деятельность среди различных категорий населения с целью повышения уровня их психологической грамотности и культуры, формирования научно-обоснованных знаний и представлений о роли психологии в решении социально- и индивидуально значимых проблем и задач в сфере охраны здоровья и смежных с ней областей</p>			
ОПК-9.1.	<p>Знать: Принципы построения программ психологической профилактики для различных категорий населения с целью повышения уровня их психологической грамотности. Роль психологии в решении социально- и индивидуально значимых проблем и задач в сфере охраны здоровья и смежных с ней областей.</p>	<p>Тема 7. Психотерапия и психокоррекция Тема 8. Клинико-психологическая помощь при отдельных видах психических расстройств</p>	<p>Устный опрос</p>
	<p>Уметь: Учитывать индивидуально-типологические, возрастные, социальные особенности для дифференциации категорий населения при разработке</p>	<p>Тема 7. Психотерапия и психокоррекция Тема 9. Работа клинических психологов с дисгармониями в</p>	<p>Устный опрос</p>

	профилактических программ. Формировать научно-обоснованные знания и представления о роли психологии в решении социально- и индивидуально значимых проблем и задач в сфере охраны здоровья и смежных с ней областей.	супружеских и детско-родительских отношениях	
	Владеть: Навыками планирования и реализации различных видов психологической профилактики для различных категорий населения с целью повышения уровня их психологической грамотности и культуры.	Тема 4. Основы нейропсихологии Тема 5. Основы патопсихологии. Тема 6. Основы психосоматики	Устный опрос
ОПК-9.2.	Знать: Методы психолого-профилактической работы среди различных категорий населения. Роль психологии в решении социально- и индивидуально значимых проблем и задач в сфере охраны здоровья и смежных с ней областей. Принципы организации психолого-профилактической работы для повышения уровня психологической грамотности различных категорий населения.	Тема 8. Клинико-психологическая помощь при отдельных видах психических расстройств. Тема 9. Работа клинических психологов с дисгармониями в супружеских и детско-родительских отношениях.	Устный опрос
	Уметь: Проводить психолого-профилактическую работу среди различных категорий населения с целью повышения уровня их психологической грамотности. Поддерживать активные контакты с коллегами и представителями смежных профессий для решения общих профессиональных задач.	Тема 7. Психотерапия и психокоррекция Тема 8. Клинико-психологическая помощь при отдельных видах психических расстройств.	Устный опрос
	Владеть: Способами проведения психолого-профилактической работы среди различных категорий населения. Различными приемами повышения психологической грамотности в ходе проведения профилактической работы.	Тема 4. Основы нейропсихологии. Тема 10. Клинико-психологическое сопровождение пациента в условиях стационара.	Устный опрос
ОПК-9.3.	Знать: Основные принципы здорового образа жизни, наиболее часто возникающие причины возникновения деструктивного жизненного стиля. Законы формирования установок, направленные на поддержание здорового образа жизни.	Тема 7. Психотерапия и психокоррекция. Тема 8. Клинико-психологическая помощь при отдельных видах психических расстройств.	Устный опрос
	Уметь: Использовать современные методы для оценки стрессоустойчивости и продуктивного преодоления стрессовых ситуаций. Определять способы контроля поведения в жизненных стрессовых ситуациях.	Тема 5. Основы патопсихологии. Тема 9. Работа клинических психологов с дисгармониями в супружеских и детско-родительских отношениях.	Устный опрос
	Владеть: Навыками формирования установок, направленные на поддержание здоровья берегающего поведения. Различными средствами и способами коммуникации в профессиональной деятельности.	Тема 8. Клинико-психологическая помощь при отдельных видах психических расстройств Тема 10. Клинико-психологическое сопровождение пациента в условиях стационара.	Устный опрос

6. Учебно-методическое обеспечение самостоятельной работы обучающихся

№ п/п	Разделы и темы дисциплины	Вид самостоятельной работы
1	История становления клинической психологии	изучение тем дисциплины, выносимых для самостоятельного изучения студентам; подготовка к контрольной работе; подготовка к практическому занятию; подготовка доклада; написание реферата, эссе; подготовка к сдаче форм контроля
2	Теоретико-методологические основы клинической психологии	изучение тем дисциплины, выносимых для самостоятельного изучения студентам; подготовка к контрольной работе; подготовка к практическому занятию; подготовка доклада; написание реферата, эссе; подготовка к сдаче форм контроля
3	Методы исследования в клинической психологии	изучение тем дисциплины, выносимых для самостоятельного изучения студентам; подготовка к контрольной работе; подготовка к практическому занятию; подготовка доклада; написание реферата, эссе; подготовка к сдаче форм контроля
4	Основы нейропсихологии	изучение тем дисциплины, выносимых для самостоятельного изучения студентам; подготовка к контрольной работе; подготовка к практическому занятию; подготовка доклада; написание реферата, эссе; подготовка к сдаче форм контроля
5	Основы патопсихологии	изучение тем дисциплины, выносимых для самостоятельного изучения студентам; подготовка к контрольной работе; подготовка к практическому занятию; подготовка доклада; написание реферата, эссе; подготовка к сдаче форм контроля
6	Основы психосоматики	изучение тем дисциплины, выносимых для самостоятельного изучения студентам; подготовка к контрольной работе; подготовка к практическому занятию; подготовка доклада; написание реферата, эссе; подготовка к сдаче форм контроля
7	Психотерапия и психокоррекция	изучение тем дисциплины, выносимых для самостоятельного изучения студентам; подготовка к контрольной работе; подготовка к практическому занятию; подготовка доклада; написание реферата, эссе; подготовка к сдаче форм контроля
8	Клинико-психологическая помощь при отдельных видах психических расстройств	изучение тем дисциплины, выносимых для самостоятельного изучения студентам; подготовка к контрольной работе; подготовка к практическому занятию; подготовка доклада; написание реферата, эссе; подготовка к сдаче форм контроля

9	Работа клинических психологов с дисгармониями в супружеских и детско-родительских отношениях	изучение тем дисциплины, выносимых для самостоятельного изучения студентам; подготовка к контрольной работе; подготовка к практическому занятию; подготовка доклада; написание реферата, эссе; подготовка к сдаче форм контроля
10	Клинико-психологическое сопровождение пациента в условиях стационара	изучение тем дисциплины, выносимых для самостоятельного изучения студентам; подготовка к контрольной работе; подготовка к практическому занятию; подготовка доклада; написание реферата, эссе; подготовка к сдаче форм контроля

7. Перечень основной и дополнительной учебной литературы

а) основная литература:

№	Основная литература	Адрес электронного ресурса	Вид доступа
1	Ведехина, С. А. Клиническая психология : учебное пособие / С. А. Ведехина. — 2-е изд. — Саратов : Научная книга, 2019. — 159 с. — ISBN 978-5-9758-1738-9.	https://www.iprbookshop.ru/81014.html	По логину и паролю
2	Фролова, Ю. Г. Медицинская психология : учебник / Ю. Г. Фролова. — 2-е изд. — Минск : Вышэйшая школа, 2020. — 432 с. — ISBN 978-985-06-3298-2. —	https://www.iprbookshop.ru/120138.html	По логину и паролю
3	Нагаев, В. В. Основы клинической психологии : учебное пособие для студентов вузов / В. В. Нагаев, Л. А. Жолковская. — Москва : ЮНИТИ-ДАНА, 2017. — 463 с. — ISBN 978-5-238-01156-1.	https://www.iprbookshop.ru/81520.html	По логину и паролю

б) дополнительная литература:

№	Дополнительная литература	Адрес электронного ресурса	Вид доступа
1	Загорная, Е. В. Нарушение психического развития в детском и подростковом возрасте : учебное пособие / Е. В. Загорная. — Саратов : Вузовское образование, 2020. — 147 с. — ISBN 978-5-4487-0717-9.	https://www.iprbookshop.ru/96271.html	По логину и паролю
2	Клинико-психологические аспекты саморазрушающего поведения у подростков : монография / А. Н. Алёхин, И. М. Богдановская, Н. Н. Королёва, Е. Е. Малкова ; под редакцией А. Н. Алёхина, Е. А. Дубининой. — Санкт-Петербург : Российский государственный педагогический университет им. А.И. Герцена, 2018. — 200 с. — ISBN 978-5-8064-2629-2.	https://www.iprbookshop.ru/98596.html	По логину и паролю
3	Степанова, Л. Г. Основы психологической помощи : учебное пособие / Л. Г. Степанова. — Минск : Вышэйшая школа, 2023. — 344 с. — ISBN 978-985-06-3491-7.	https://www.iprbookshop.ru/129994.html	По логину и паролю
4	Нейропсихологическое популяционное обследование : учебное пособие / И. Л. Галиакберова, Н. М. Сараева, А. А. Суханов, Э. А. Мысникова. — Саратов : Вузовское образование, 2022. — 105 с. — ISBN 978-5-4487-0812-1.	https://www.iprbookshop.ru/117294.html	По логину и паролю
5	Разомазова, А. Л. Психология делового общения : курс лекций / А. Л. Разомазова. — Липецк : Липецкий государственный технический	https://www.iprbookshop.ru/116167.html	По логину и паролю

	университет, ЭБС АСВ, 2020. — 67 с. — ISBN 978-5-00175-068-0.		
6	Основные направления современной психотерапии / Е. С. Калмыкова, Кэхеле Хорст, Н. Д. Семенова [и др.]. — 2-е изд. — Москва : Когито-Центр, 2019. — 376 с. — ISBN 5-89353-030-6.	https://www.iprbookshop.ru/88295.html	По логину и паролю

8. Ресурсное обеспечение дисциплины

Перечень ресурсов сети Интернет	1) Электронно-библиотечная система IPRbooks http://iprbookshop.ru 2) Электронная информационно-образовательная среда Института (Программа управления автоматизированной информационной системой дистанционного синхронного и асинхронного обучения “InStudy”) https://dist.inpsycho.ru/
Лицензионное и свободно распространяемое программное обеспечение, том числе отечественного производства	Microsoft Office Windows Professional 7 zip (распространяется на условиях лицензии GNU LGPL) Adobe Acrobat Reader DC (распространяется на условиях лицензии FSF) Open Office (распространяется на условиях лицензии GNU LGPL) LibreOffice (распространяется на условиях лицензии GNU LGPL) Gimp (распространяется на условиях лицензии GNU LGPL) Комплексная система антивирусной защиты Kaspersky Endpoint Security
Перечень современных профессиональных баз данных и информационных справочных систем	Портал психологических изданий PsyJournal.ru Открытый портал информационных ресурсов (научных статей, сборников работ и монографий по различным направлениям психологии) http://psyjournals.ru/ Научная электронная библиотека eLibrary.ru - Российский индекс научного цитирования (РИНЦ) Открытый портал информационных ресурсов (научных статей, сборников работ и монографий по различным направлениям наук) https://elibrary.ru/project_risc.asp Сайт научного журнала «Методология и история психологии» Открытый портал информационных ресурсов (научных статей и монографий) по истории и методологии психологии. http://mhp-journal.ru/rus/News Сайт научного журнал «Психологические исследования» Междисциплинарный научный психологический журнал, публикующий оригинальные статьи по различным отраслям психологии и смежных наук. Сайт функционирует как открытый информационный портал. http://psystudy.ru/ Сайты ведущих отечественных научно-исследовательских и образовательных организаций в области психологии В открытом доступе предоставлен доступ к текстам авторефератов и рукописей диссертаций на соискание ученых степеней кандидатов и докторов психологических наук по разным специальностям. Институт психологии РАН http://ipras.ru/cntnt/rus/media/on-layn-bibliote/Avtorefera/avtorefera10.html http://ipras.ru/cntnt/rus/top_menu_rus/avtorefera11.html Психологический институт РАО https://www.pirao.ru/science/dissertation-committee/thesis-presentations/ Сайт Профессиональной Психотерапевтической Лиги http://www.oppl.ru/ Сайт Российского психологического общества рпо.рф Сайт Американской психологической ассоциации (American Psychological Association) http://www.apa.org/ Академия Google Поисковая система научной информации https://scholar.google.ru База данных научных журналов на английском языке ScienceDirect Открытый доступ к метаданным научных статей по различным направлениям

	<p>наук http://www.sciencedirect.com/ База данных научных журналов на английском языке SAGE Journals Открытый доступ к метаданным научных статей по различным направлениям наук http://journals.sagepub.com/ Материалы по психологии Psychology OnLine.Net http://www.psychology-online.net/</p>
Описание материально-технической базы	<p>Учебная аудитория для проведения занятий лекционного типа, занятий семинарского типа, курсового проектирования (выполнения курсовых работ), групповых и индивидуальных консультаций, текущего контроля и промежуточной аттестации (Лаборатория экспериментальной и практической психологии) Специализированная мебель, оборудование и технические средства обучения: столы для обучающихся, стулья, рабочее место преподавателя, мультимедийный проектор, экран, ноутбуки с выходом в Интернет, флипчарт, фломастеры. Лабораторное оборудование: Профессиональный компьютерный полиграф «Диана-04 М ПК+» со специализированным креслом для обследуемого «СКО 02»</p>

9. Методические указания для обучающихся по освоению дисциплины

Программа дисциплины «Введение в клиническую психологию» отражает связь развития фундаментальных теоретических основ с их активным практическим использованием в решении широкого круга задач охраны и укрепления здоровья населения. Преподаватель должен сформировать у студентов обобщенные представления о структуре современной клинической психологии, ее основных разделах и категориях, исследовательской и практической деятельности клинических психологов.

Для успешного освоения дисциплины каждый студент должен быть обеспечен учебно-методическими материалами по предмету (тематическими планами лекций и практических занятий, учебно-методической литературой, вопросами к практическим занятиям, и контрольным работам), а также возможностью отработки пропущенных занятий.

В процессе обучения студентов основными формами обучения являются: аудиторные занятия, включающие лекции и практические занятия, и самостоятельная работа учащихся. Тематика лекций и практических занятий соответствует содержанию программы дисциплины. Данная учебная программа является клинико-психологическим базисом, на котором в последующих семестрах будет основываться изучение специальных дисциплин в области клинической психологии.

На *лекциях* преподаватель рассматривает вопросы программы дисциплины «Введение в клиническую психологию», составленной в соответствии с государственным образовательным стандартом. Из-за недостаточного количества аудиторных часов некоторые темы не удастся осветить в полном объеме, поэтому преподаватель, по своему усмотрению, некоторые вопросы выносит на самостоятельную работу студентов, рекомендуя ту или иную литературу. Во время самостоятельной проработки лекционного материала особое внимание следует уделять возникшим вопросам, непонятным терминам, спорным точкам зрения. Все такие моменты следует выделить или выписать отдельно для дальнейшего обсуждения на семинарском занятии. В случае необходимости обращаться к преподавателю за консультацией.

Практические занятия предназначены для усвоения материала через систему основных понятий психологической науки. Они включают обсуждение отдельных вопросов, разбор трудных понятий и их сравнение в разных научных школах, решение различных психологических задач. На практических занятиях преподаватель обращает внимание на наиболее важные темы, ошибки, допущенные студентами при обсуждении, а также на самостоятельность и активность работы студентов с литературой и лекционным материалом.

Обязательным условием освоения дисциплины является *самостоятельная работа*. Внеаудиторные самостоятельные работы представляют собой логическое продолжение

аудиторных занятий, проводятся по заданию преподавателя, который инструктирует студентов и устанавливает сроки выполнения задания.

Самостоятельная работа может осуществляться индивидуально или группами студентов в зависимости от цели, объема, конкретной тематики самостоятельной работы, уровня сложности, уровня умений студентов. Подобная форма обучения развивает навыки поиска научной литературы, ее анализа, составления резюме прочитанного текста, подготовки тезисов устного выступления. Аналогичные цели должны преследоваться и при ориентации студентов на самостоятельный поиск новых материалов по текущим разделам и чтение дополнительной литературы.

Контроль теоретических знаний и практических навыков и умений проводится с помощью текущего контроля в виде зачета.

10. Фонд оценочных средств для проведения текущего контроля успеваемости, промежуточной аттестации по дисциплине

Приложение № 1 к рабочей программе дисциплины

1. Фонд оценочных средств для проведения текущего контроля успеваемости

Задания для проведения текущего контроля успеваемости, критерии оценивания

Тема 1. История зарождения и становления отечественной и зарубежной клинической психологии

Вопросы для обсуждения:

1. Как соотносятся термины «клиническая психология» и «медицинская психология»?
2. С какими видами клиник связаны различные области клинической психологии?
3. Когда и при каких обстоятельствах появилась научная клиническая психология?
4. Каков личный вклад Б. Г. Ананьева в развитие клинической психологии в России?
5. Каково значение трудов Н. А. Леонтьева и В. М. Мясищева в развитии клинической психологии в России?

Тема 2. Клинико-психологическая диагностика

Вопросы для обсуждения:

1. Функции клинико-психологической диагностики. Различные диагностические концепции
2. Мультимодальность как основной принцип диагностики
3. Нужно ли в клинико-психологической диагностике учитывать все категории мультимодальности? Почему?
4. Планирование эксперимента в клинической психологии
5. Структура и функции клинического интервью
6. Какие этические положения применяются при проведении клинического интервью?

Тема 3. Нейропсихология

Вопросы для обсуждения:

1. Разведите понятия «фактор», «синдром», «симптом», «нозология».
2. Какие вы знаете основные нейропсихологические синдромы?
3. Каков вклад А. Р. Лурии в нейропсихологию?
4. Назовите факторы, характерные для аномального развития, выделенные Л. С. Выготским.
5. Чем различаются «первичные» и «вторичные» дефекты?

Тема 4. Основы патопсихологии

Вопросы для обсуждения:

1. Психологические, социально-научные и гуманистические концепции расстройств.
2. Система классификации психических расстройств ВОЗ – МКБ-10.
3. Перечислите социологические аспекты здоровья и болезни
4. Какие вы знаете основные критерии общего и психического здоровья?

Тема 5. Основные принципы организации и методы проведения патопсихологического исследования

Вопросы для обсуждения:

1. Какие основные принципы построения патопсихологического исследования выделяет Б. В. Зейгарник?
2. Для оценки какой сферы психической деятельности используется методика пиктограммы?
3. Какие расстройства можно выявить с помощью теста Люшера?
4. С помощью какого теста можно провести патопсихологическую оценку нарушений

- интеллекта?
5. Нужно ли показывать испытуемому результаты исследования в случае эготропной мотивации с его стороны? А нозотропной?

Тема 6. Патопсихологические нарушения высших психических функций

Вопросы для обсуждения:

1. Есть ли общие для нейропсихологии и патопсихологии расстройства внимания? Какие?
2. В чем особенности символического мышления?
3. Назовите различия бредовых и сверхценных идей.
4. Чем различается понимание «идиотии» в патопсихологии и бытовой психологии?

Тема 7. Психосоматика

Вопросы для обсуждения:

1. Какие типы психологического реагирования на заболевание выделяют А. Е. Личко и Н. Д. Иванов?
2. Какую роль в жизни «хронического» больного играет его семья?
3. Насколько важна вовлеченность в профессиональную деятельность для психосоматических больных?
4. В чем заключается использование боли как психического феномена?

Тема 8. Основные психотерапевтические подходы

Вопросы для обсуждения:

1. Цели психотерапии, круг основных пациентов.
2. Краткая характеристика основных психотерапевтических направлений.
3. Проблема оценки эффективности психотерапии.
4. Этические основы психотерапии.
5. Чем отличается психотерапия от психологического консультирования?

Критерии оценки выполнения задания

Оценка	Критерии оценивания
Неудовлетворительно/не зачтено	Обучаемый продемонстрировал: неправильные ответы на основные вопросы; грубые ошибки в ответах; непонимание сущности излагаемых вопросов; неуверенные и неточные ответы на дополнительные вопросы; не владеет основной литературой, рекомендованной учебной программой. Учебные действия и умения не сформированы.
Удовлетворительно/зачтено	Обучаемый продемонстрировал: твердые знания и понимание основного программного материала; правильные, без грубых ошибок, ответы на поставленные вопросы при устранении неточностей и несущественных ошибок в освещении отдельных положений при наводящих вопросах преподавателя; недостаточно полное владение основной литературой, рекомендованной учебной программой. Учебные действия и умения сформированы в неполном объеме, и характеризуются осознанностью, освоенностью, самостоятельностью со стороны обучающегося.
Хорошо/зачтено	Оценка «хорошо» выставляется студенту, если он демонстрирует полное знание программного материала, грамотно и по существу излагает его, не допуская существенных неточностей. Учебные действия и умения сформированы в полном объеме, характеризуются осознанностью, но не отличаются обобщенностью и инициативностью.
Отлично/зачтено	Обучаемый продемонстрировал: глубокие исчерпывающие знания и понимание программного материала; содержательные, полные, правильные и конкретные ответы на все вопросы, включая дополнительные, четко и логически стройно излагает свою позицию, умеет тесно увязывать теорию с практикой; свободное владение

основной и дополнительной литературой, рекомендованной учебной программой. Учебные действия и умения сформированы в полном объеме, и характеризуются высоким уровнем осознанности, освоенности, обобщенности, самостоятельности и инициативности со стороны обучающегося.

Вопросы для устного опроса

1. Предмет и структура клинической психологии.
2. Междисциплинарный статус клинической психологии.
3. История зарождения и становления клинической психологии.
4. Задачи, решаемые клинической психологией.
5. Методы клинической психологии.
6. Клиническое интервью, его функции.
7. Экспериментально-психологические методы исследования психических функций и личности в клинической психологии.
8. Критерии общего и психического здоровья.
9. Принципы разграничения психологических феноменов и психопатологических симптомов.
10. Диагностические принципы-альтернативы.
11. Категория фактора в нейро- и патопсихологии.
12. Категория синдрома и симптома в нейро- и патопсихологии.
13. Теория системной динамической локализации ВПФ А.Р. Лурия.
14. Состояние и перспективы развития областей клинической психологии.
15. Основные проблемы психосоматики.
16. Роль психологических факторов в возникновении психических заболеваний.
17. Практические задачи клинической психологии.
18. История развития клинической психологии за рубежом.
19. Становление клинической психологии в нашей стране.
20. Методы клинической психологии.
21. Теоретические основы психологической реабилитации.
22. Базовые принципы психологической коррекции.
23. Виды психологических воздействий в практике клинических психологов.
24. Понятие «расстройства личности».
25. Проблемы нормы и патологии. Психология здоровья.
26. Виды экспертных задач, решаемых клиническими психологами.
27. Психологическое консультирование.
28. Психологическая коррекция и психотерапия.
29. Участие клинических психологов в социально-трудовой адаптации, реабилитации и восстановлении нарушенных ВПФ.
30. Проблемы, решаемые психосоматической психологией.
31. Проблемы, решаемые возрастной клинической психологией.
32. Психологические феномены и психопатологические симптомы при различных психических расстройствах.
33. Психологическое реагирование на заболевание.
34. Влияние стиля семейного воспитания на возникновение и развитие «пограничных» психических расстройств.
35. Практические виды деятельности клинических психологов.
36. Клинико-психологические проблемы формирования здорового образа жизни.
37. Этические принципы и нормы в профессиональной деятельности клинических психологов.

Критерии и шкала оценки результатов устного опроса

- Если студент правильно, полно и обоснованно отвечал на вопросы, обращенные к нему преподавателем, то ему ставится отметка «зачтено» в журнал преподавателя.

- Если студент неправильно, неполно и без необходимого обоснования отвечал на вопросы, обращенные к нему преподавателем, или не отвечал вовсе, то ему ставится отметка «не зачтено».

Темы эссе

Цель написания эссе заключается в побуждении к размышлению по заданной теме.

1. Человек страдающий: пути психологической помощи.
2. Неосознаваемые формы психической деятельности и их проявления в случае патологии психики.
3. Пути решения проблемы нормы и патологии в клинической психологии.
4. «Локализована» ли личность в мозге?
5. «Функциональный диагноз»: за и против.
6. Психокоррекция личности: возможности и «подводные камни».
7. Психическая болезнь как социальное явление.
8. Проблема стигматизации людей с психическими расстройствами.
9. Проблема психической нормы и патологии в клинической психологии.
10. Психологические факторы, общие для здоровья и патологии.
11. Внутренняя картина здоровья (ВКЗ) и внутренняя картина болезни (ВКБ).
12. Место клинической психологии в системе психологических знаний.
13. Вклад клинической психологии в решении общепсихологических задач.
14. Этический кодекс клинического психолога.

Тематика рефератов по дисциплине

1. Характеристика и применение модели болезни.
2. Функции клинико-психологической диагностики.
3. Диагностические концепции в клинической психологии
4. Мульти-modalность как основной принцип диагностики в клинической психологии
5. Планирование эксперимента в клинической психологии
6. Классификация нейропсихологических факторов
7. Методы исследования нейропсихологических факторов
8. Функциональные механизмы памяти и ее расстройства при локальных поражениях мозга.
9. Неспецифические и специфические расстройства внимания.
10. Нарушения мышления при поражениях мозга.
11. Нарушения эмоций при поражениях мозга.
12. Порядок проведения патопсихологического исследования
13. Составление заключения по экспериментально-психологическому исследованию
14. Понятие психосоматики. Основные зарубежные и отечественные направления (психоаналитическое, антропологическое, концепция профиля личности, концепция алекситимии, психиатрия консультирования-взаимодействия).
15. Медико-психологические аспекты психосоматических соотношений в исследованиях отечественных авторов.
16. Изменения психической деятельности при хронических соматических заболеваниях.
17. Психосоматические аспекты боли.
18. Основные подходы и методы в индивидуальной и семейной психотерапии.
19. Основные методы, используемые в психодиагностике, их классификация.
20. Особенности и возможности психодиагностической процедуры.
21. Использование проективных графических методик в психологическом консультировании.
22. Использование показателей динамики психического состояния по данным различных тестов.
23. Практические задачи и функции клинических психологов.

24. Виды и цели клинико-психологической диагностики.
25. Категория психического здоровья. Факторы, определяющие развитие психики.
26. Методы исследования личности, их основные типы.

Задания для самостоятельной работы

1. Место клинического психолога в психологии и медицине.
2. Психологические феномены и психопатологические синдромы при психических расстройствах: невротические расстройства, расстройства личности, эпилептические и органические психические расстройства.
3. Соотношение понятий оттогенез, дизонтогенез и аномальный ребенок.
4. Основные параметры психологического анализа дизонтогенеза (Л.С. Выготский).
5. Типы дизонтогенеза
6. Психическое реагирование на заболевание и психология соматического больного (пол, возраст, профессия, особенности темперамента, характера, личности, типы психического реагирования на болезнь).
7. Возрастная клиническая психология: психологические особенности и психопатология различных периодов онтогенетического развития.
8. Психологические критерии нормального состояния психики.
9. Понятийный аппарат клинической нейропсихологии.
10. Основы понятия и базовые теоретические положения психосоматики.
11. Нарушения памяти при локальных поражениях головного мозга.
12. Нарушения произвольных движений и действий.
13. Принципы построения клинико-психологического исследования.
14. Виды экспертизы с участием клинического психолога, их предмет и назначение.
Функции клинического психолога в экспертной работе.
15. Психологическая коррекция (принципы, особенности, разновидности).
16. Основные подходы к реабилитации и восстановительному обучению больных.

Виды самостоятельной работы студента:

- изучение тем дисциплины, выносимых для самостоятельного изучения студентам;
- подготовка к контрольной работе;
- подготовка к практическому занятию;
- подготовка доклада;
- написание реферата, эссе;
- подготовка к сдаче форм контроля.

Содержание самостоятельной работы студента берется из рабочей программы дисциплины

Критерии и шкала оценки выполнения заданий для самостоятельной работы

- Если студент без ошибок и в срок выполнял задания, данные преподавателем, то ему ставится отметка «зачтено» в журнал преподавателя напротив соответствующего задания.
- Если студент с ошибками выполнил задание или не выполнил его вовсе, то ему ставится отметка «не зачтено».

До промежуточной аттестации студент, получивший отметку «не зачтено», должен внести правки, отмеченные преподавателем и отчитаться ещё раз по выполнению задания.

2. Фонд оценочных средств для проведения промежуточной аттестации

Задания для проведения промежуточной аттестации по итогам освоения дисциплины

Критерии итоговой оценки результатов освоения дисциплины

Критерии оценивания	Отлично/зачтено	Хорошо/зачтено	Удовлетворительно/зачтено	Неудовлетворительно/не зачтено
ОПК-3.1. Осуществляет оценку показателей надежности и валидности методов количественной и качественной психологической оценки при решении научных, прикладных и экспертных задач, связанных с психологическим здоровьем человека				
Знает:	Методы количественной и качественной психологической оценки, особенности организации психодиагностического обследования с помощью надежных и валидных методов, а также принципы проведения оценки клинико-психологического исследования психического здоровья детей и подростков.	Методы количественной и качественной психологической оценки, особенности организации психодиагностического обследования с помощью надежных и валидных методов психического здоровья детей и подростков.	Слабо ориентируется в методах количественной и качественной психологической оценки, путает этапы организации психодиагностического обследования психического здоровья детей и подростков.	Не знает методы количественной и качественной психологической оценки, не может указать особенности организации психодиагностического обследования с помощью надежных и валидных методов психического здоровья детей и подростков.
Умеет:	Может самостоятельно организовать психодиагностическое обследование с помощью надежных и валидных методов, адекватно использует методы количественной и качественной психологической оценки для исследования здоровья и психических отклонений развития детей и подростков.	Может организовать психодиагностическое обследование с помощью надежных и валидных методов, использовать методы количественной и качественной психологической оценки для исследования здоровья и психических отклонений развития детей и подростков.	Затрудняется в организации психодиагностического обследования, в выборе надежных и валидных методов для исследования здоровья и психических отклонений развития детей и подростков.	Не может организовать психодиагностическое обследование, не знает принципы использования методов количественной и качественной психологической оценки для исследования здоровья и психических отклонений развития детей и подростков.
Владеет:	Профессиональными навыками проведения исследований в научно-практических областях клинической психологии, принципами качественной оценки планирования психодиагностического исследования, связанного с психологическим здоровьем детей и подростков.	Навыками проведения исследований в научно-практических областях клинической психологии, принципами оценки планирования психодиагностического исследования, связанного с психологическим здоровьем детей и подростков.	Поверхностными навыками проведения исследований клинической психологии, слабыми навыками оценки планирования психодиагностического исследования, связанного с психологическим здоровьем детей и подростков.	Не владеет навыками планирования и проведения исследований психодиагностического исследования, связанного с психологическим здоровьем детей и подростков.
ОПК-3.2. Использует научно обоснованные методы и методики при работе с лицами с нарушениями здоровья и адаптации с учётом социально-демографических, нозологических и индивидуально-психологических характеристик.				
Знает:	Основные положения клинико-	Основные положения клинико-	Затрудняется в определении	Не может определить основные положения и

	психологического исследования с учетом нозологических и индивидуально-психологических характеристик обследуемых, методологические основы клинико-психологической диагностики нарушений здоровья и адаптации детей и подростков	психологического исследования обследуемых, методологические основы клинико-психологической диагностики нарушений здоровья и адаптации детей и подростков	нозологических и индивидуально-психологических характеристик обследуемых, выборе последовательности диагностики нарушений здоровья и адаптации детей и подростков	этапы клинико-психологического исследования нарушений здоровья и адаптации детей и подростков
Умеет:	Самостоятельно выявлять основные закономерности формирования главных нозологических групп психических нарушений и механизмов развития психической патологии, использовать научно-обоснованные методы и методики при работе с детьми и подростками с нарушениями здоровья и адаптации.	Выявлять механизмы развития психической патологии, использовать научно-обоснованные методы и методики при работе с детьми и подростками с нарушениями здоровья и адаптации.	С трудом определяет механизмы развития психической патологии, затрудняется в выборе адекватных методов и методик при работе с детьми и подростками с нарушениями здоровья и адаптации.	Не может выявлять механизмы развития психической патологии, применять научно-обоснованные методы и методики при работе с детьми и подростками с нарушениями здоровья и адаптации.
Владеет:	Умениями самостоятельно определять последовательность применения методов и методик при работе с лицами с нарушениями здоровья и адаптации, адекватными способами выявления отличительных особенностей и клинических симптомов проявления нарушений здоровья и адаптации детей и подростков.	Умениями определять последовательность применения методов и методик при работе с лицами с нарушениями здоровья и адаптации, способами выявления отличительных особенностей и клинических симптомов проявления нарушений здоровья и адаптации детей и подростков.	Минимальными навыками определять последовательность применения методов и методик при работе с детьми и подростками с нарушениями здоровья и адаптации.	Не владеет умениями определять последовательность применения методов и методик при работе с лицами с нарушениями здоровья и адаптации.
ОПК-3.3. Анализирует и обобщает результаты клинико-психологического обследования				
Знает:	Четко определяет основные принципы проведения клинико-психологического обследования, перечисляет правила разработки развернутого структурированного клинико-психологического заключения на основе полученных результатов.	Определяет основные принципы проведения клинико-психологического обследования, правила разработки развернутого структурированного клинико-психологического заключения на основе полученных результатов.	Определяет основные принципы проведения клинико-психологического обследования, с трудом дает характеристику развернутого структурированного клинико-психологического заключения.	Не может определить принципы проведения клинико-психологического обследования, не знает структуру развернутого клинико-психологического заключения.
Умеет:	Грамотно определять последователь	Определять последователь	Затрудняется в определении	Не умеет определять последователь

	проводимого клинико-психологического обследования для выявления отклонения в психическом развитии детей и подростков, профессионально анализировать полученную информацию.	проводимого клинико-психологического обследования для выявления отклонения в психическом развитии детей и подростков, анализировать полученную информацию.	последователи проводимого клинико-психологического обследования, анализировать полученную информацию.	проводимого клинико-психологического обследования, не может анализировать полученную информацию.
Владеет:	Уверенно владеет навыками сравнительного анализа полученных результатов клинико-психологического обследования детей и подростков в норме и патологии, делает обоснованные выводы об эффективности проведенных обследований на основе анализа и обобщения полученных результатов.	Навыками анализа полученных результатов клинико-психологического обследования детей и подростков в норме и патологии, делает выводы об эффективности проведенных обследований на основе анализа и обобщения полученных результатов.	Недостаточными навыками анализа полученных результатов клинико-психологического обследования детей и подростков в норме и патологии.	Не владеет навыками анализа и обобщения полученных результатов клинико-психологического обследования детей и подростков в норме и патологии.
ОПК-9.1. Разрабатывает программы психологической профилактики для различных категорий населения с целью повышения уровня их психологической грамотности и культуры, формирования научно-обоснованных знаний и представлений о роли психологии в решении социально- и индивидуально значимых проблем и задач в сфере охраны здоровья и смежных с ней областей				
Знает:	Аргументированно определяет роль психологии в решении социально- и индивидуально значимых проблем и задач в сфере охраны здоровья детей и подростков, четко указывает принципы построения программ психологической профилактики для различных категорий населения с целью повышения уровня их психологической грамотности.	Определяет роль психологии в решении социально- и индивидуально значимых проблем и задач в сфере охраны здоровья детей и подростков, указывает принципы построения программ психологической профилактики для различных категорий населения.	Затрудняется с определением роли психологии в решении социально- и индивидуально значимых проблем в сфере охраны здоровья детей и подростков, указывает принципы построения программ психологической профилактики для конкретной категории населения.	Не может определить роль психологии в решении социальных и индивидуальных проблем в сфере охраны здоровья детей и подростков, не знает принципы построения программ психологической профилактики.
Умеет:	Учитывать индивидуально-типологические, возрастные, социальные особенности для дифференциации категорий населения при разработке профилактических программ, грамотно использует полученные знания для решения задач в сфере охраны здоровья детей и	Учитывать индивидуально-типологические, возрастные, социальные особенности детей и подростков при разработке профилактических программ, использует полученные знания для решения задач в сфере охраны здоровья детей и подростков.	Не в полном объеме использует полученные знания для решения задач в сфере охраны здоровья детей и подростков, вызывают затруднения разработка профилактических программ.	Не учитывает индивидуально-типологические, возрастные, социальные особенности для дифференциации категорий населения при разработке профилактических программ, разработанные профилактические программы не имеют индивидуального

	подростков.			подхода.
Владеет:	Уверенно и свободно владеет навыками планирования и реализации различных видов психологической профилактики для различных категорий населения с целью повышения уровня их психологической грамотности и культуры.	Навыками планирования и реализации различных видов психологической профилактики для различных категорий населения с целью повышения уровня их психологической грамотности и культуры.	Недостаточными навыками планирования и реализации различных видов психологической профилактики для детей и подростков с целью повышения уровня их психологической грамотности и культуры.	Не владеет навыками планирования и реализации различных видов психологической профилактики для различных категорий населения, не может определить цель создаваемых программ.
ОПК-9.2. Проводить психолого-профилактическую работу среди различных категорий населения с целью повышения уровня их психологической грамотности, формирования научно-обоснованных знаний о роли психологии в решении социально- и индивидуально-значимых проблем и задач в сфере охраны здоровья и смежных с ней областях				
Знает:	Дает четкие определения принципам организации, методам и современным технологиям психолого-профилактической работы среди различных категорий населения. Знает индивидуально-типологические особенности детей и подростков для проведения эффективной профилактической работы с ними.	Определяет принципы организации, методы и технологии психолого-профилактической работы среди различных категорий населения. Знает индивидуально-типологические особенности детей и подростков для проведения эффективной профилактической работы с ними.	Определяет методы и технологии психолого-профилактической работы среди различных категорий населения. Затрудняется с определением индивидуально-типологических особенностей детей и подростков.	Не может определить принципы организации, методы психолого-профилактической работы среди различных категорий населения. Не знает индивидуально-типологические особенности детей и подростков.
Умеет:	Эффективно проводит психолого-профилактическую работу среди различных категорий населения с целью повышения уровня их психологической грамотности. Поддерживает активные контакты с коллегами и представителями смежных профессий для решения общих профессиональных задач.	Проводит психолого-профилактическую работу среди различных категорий населения с целью повышения уровня их психологической грамотности. Поддерживает контакты с коллегами и представителями смежных профессий для решения общих профессиональных задач.	Умеет проводить психолого-профилактическую работу только с определенной категорией населения. Слабо коммуницирует с коллегами и представителями смежных профессий для решения общих профессиональных задач.	Не умеет самостоятельно проводить психолого-профилактическую работу даже для определенной категорий населения. Не умеет коммуницировать с коллегами решения профессиональных задач.
Владеет:	Современными видами проведения психолого-профилактической работы среди всех категорий населения. Владеет различными методами и приемами повышения психологической грамотности в ходе проведения	Основными видами проведения психолого-профилактической работы среди всех категорий населения. Владеет методами и приемами повышения психологической грамотности в ходе проведения профилактической	Затрудняется с выбором вида проведения психолого-профилактической работы для конкретной категории населения. Слабо владеет методами и приемами повышения психологической грамотности.	Не владеет навыками проведения психолого-профилактической работы среди различных категорий населения.

	профилактической работы.	работы.		
ОПК-9.3. Владеет навыками формирования установок, направленные на поддержание здоровье сберегающего поведения, продуктивного преодоление жизненных стрессовых ситуаций.				
Знает:	Знает и четко описывает основные принципы здорового образа жизни, определяет причины возникновения деструктивного жизненного стиля у детей и подростков. Свободно ориентируется в законах формирования установок, направленных на поддержание здоровье сберегающего поведения.	Описывает основные принципы здорового образа жизни, определяет причины возникновения деструктивного жизненного стиля у детей и подростков. Ориентируется в законах формирования установок, направленных на поддержание здоровье сберегающего поведения.	Описывает основные принципы здорового образа жизни у детей и подростков. Вызывает сложность определение установок, направленных на поддержание здоровье сберегающего поведения.	Не знает основные принципы здорового образа жизни, не может определить установки, направленные на поддержание здоровье сберегающего поведения.
Умеет:	Уверенно использует современные методы для оценки стрессоустойчивости и продуктивного преодоления стрессовых ситуаций. Адекватно определяет способы контроля поведения в жизненных стрессовых ситуациях.	Использует основные методы для оценки стрессоустойчивости и продуктивного преодоления стрессовых ситуаций. Определяет способы контроля поведения в жизненных стрессовых ситуациях.	Проявляет неуверенность в применении методов для оценки стрессоустойчивости и продуктивного преодоления стрессовых ситуаций. Затрудняется в выборе способа контроля поведения в жизненных стрессовых ситуациях.	Не умеет использовать методы и способы для оценки стрессоустойчивости и продуктивного преодоления стрессовых ситуаций.
Владеет:	Навыками формирования установок, направленных на поддержание здоровье сберегающего поведения у различных категорий населения, эффективными средствами и способами коммуникации в профессиональной деятельности.	Навыками формирования установок, направленных на поддержание здоровье сберегающего поведения, основными средствами и способами коммуникации в профессиональной деятельности.	Минимальными навыками формирования установок, направленных на поддержание здоровье сберегающего поведения, однообразными и малоэффективными способами коммуникации в профессиональной деятельности.	Не владеет навыками формирования установок, направленных на поддержание здоровье сберегающего поведения. Отсутствует навык коммуникации в профессиональной деятельности.



**Московский
Институт
Психоанализа**

НЕГОСУДАРСТВЕННОЕ ОБРАЗОВАТЕЛЬНОЕ
ЧАСТНОЕ УЧРЕЖДЕНИЕ ВЫСШЕГО ОБРАЗОВАНИЯ

*Утверждена Ученым советом вуза
Протокол № 8 от 21.02.2024 года*

**РАБОЧАЯ ПРОГРАММА ДИСЦИПЛИНЫ
ПАТОПСИХОЛОГИЯ**

(наименование дисциплины в соответствии с учебным планом)

Направление подготовки/специальность	37.05.01 Клиническая психология
Направленность (профиль/специализация)	Клиническая психология
Уровень высшего образования	Специалитет
Форма обучения	Очная

Москва 2024

1. Цели и задачи освоения дисциплины

Цели освоения дисциплины	<ol style="list-style-type: none"> 1. Способствовать усвоению студентами углубленных знаний о патопсихологических синдромах и психологических механизмах психических расстройств. 2. Формировать представления о методологии, теоретических основах, эмпирических задачах патопсихологии 3. Ознакомить с принципами патопсихологического диагностического исследования 4. Способствовать формированию у студентов основ профессионального мышления и этики поведения в диагностических ситуациях
Задачи дисциплины	<ol style="list-style-type: none"> 1. Изучение проблемы психической нормы и патологии; 2. Овладение основными методами патопсихологической диагностики. 3. Изучение характеристик патопсихологических синдромов, нарушений психических процессов, психологическими проявлениями разных форм дизонтогенеза. 4. Овладение навыком системного анализа структуры нарушения психического развития и здоровья.

2. Место дисциплины в структуре образовательной программы

Дисциплина «Патопсихология» относится к обязательной части, формируемой участниками образовательных отношений блока Б1 «Дисциплины (модули)».

Дисциплины и практики, знания и умения по которым необходимы как «входные» при изучении данной дисциплины	Практикум по нейрофизиологии, Нейрофизиология, Общая психология, Анатомия и физиология человека
Дисциплины, практики, ГИА, для которых освоение данной дисциплины необходимо как предшествующее	Патопсихология, Нарушения психического развития в детском возрасте, Психиатрия, Психодиагностика, Практикум по патопсихологической диагностике и экспертизе, Расстройства личности, Неврология.

3. Перечень планируемых результатов обучения по дисциплине

Процесс изучения дисциплины направлен на формирование следующих компетенций: ОПК-5.

Профессиональные компетенции:

Задача ПД	Объект или область знания	Код и наименование профессиональной компетенции	Код и наименование индикатора достижения профессиональной компетенции
Тип задач профессиональной деятельности:			
Психодиагностический	психические функции, состояния, особенности личности и межличностные отношения человека (ребенка, подростка)	ОПК-5. Способен разрабатывать и использовать научно обоснованные программы психологического вмешательства и психологической помощи консультационного, развивающего, коррекционного, психотерапевтического, профилактического или реабилитационного характера для решения конкретной проблемы отдельных лиц и групп населения и (или) организаций, в	ОПК-5.1 анализирует информацию, необходимую для определения целей психологического вмешательства и психологической помощи, разрабатывает и реализует программы психологического вмешательства и помощи, консультационного, развивающего, коррекционного,

		том числе лицам с ОВЗ	психотерапевтического, профилактического или реабилитационного характера для решения конкретной проблемы отдельных лиц и групп населения и (или) организаций, в том числе лицам с ОВЗ.
Консультативный и психотерапевтический	психические функции, состояния, особенности личности и межличностные отношения человека (ребенка, подростка)	ОПК-5. Способен разрабатывать и использовать научно обоснованные программы психологического вмешательства и психологической помощи консультационного, развивающего, коррекционного, психотерапевтического, профилактического или реабилитационного характера для решения конкретной проблемы отдельных лиц и групп населения и (или) организаций, в том числе лицам с ОВЗ	ОПК-5.2 применяет методы психологического вмешательства в клинике, а также при работе со здоровыми людьми в целях профилактики, развития, оптимизации социальной адаптации и повышения психологического благополучия.

В результате освоения дисциплины обучающийся должен:

Знать:	Уметь:	Владеть
ОПК-5. Способен разрабатывать и использовать научно обоснованные программы психологического вмешательства и психологической помощи консультационного, развивающего, коррекционного, психотерапевтического, профилактического или реабилитационного характера для решения конкретной проблемы отдельных лиц и групп населения и (или) организаций, в том числе лицам с ОВЗ.		
ОПК-5.1 анализирует информацию, необходимую для определения целей психологического вмешательства и психологической помощи, разрабатывает и реализует программы психологического вмешательства и помощи, консультационного, развивающего, коррекционного, психотерапевтического, профилактического или реабилитационного характера для решения конкретной проблемы отдельных лиц и групп населения и (или) организаций, в том числе лицам с ОВЗ.		
Виды психологических исследований в области патопсихологии, типы решаемых с их помощью научных задач, предъявляемые к ним требования	Определять цели и задачи, самостоятельно организовывать и проводить различные виды патопсихологических исследований	Методами организации и проведения различных видов научных патопсихологических исследований
ОПК-5.2 применяет методы психологического вмешательства в клинике, а также при работе со здоровыми людьми в целях профилактики, развития, оптимизации социальной адаптации и повышения психологического благополучия.		
Теорию и практику проведения современного патопсихологического исследования	Применять различные методики и технологии, связанные с проведением современных патопсихологических исследований	Технологией проведения разных видов современных патопсихологических исследований, используя творческих потенциал

4. Структура и содержание дисциплины

Общая трудоемкость дисциплины составляет 4 з.е. 144 академических часов. Форма промежуточной аттестации – экзамен.

№ п/п	Разделы и темы дисциплины	Семестр	ВСЕГО	Трудоемкость по видам учебных занятий (в акад. часах)		
				Из них контактная работа обучающихся с преподавателем	СР	Контроль

				Лек	ПР	СРП		
1	Тема 1. История становления патопсихологии	5	11	2	2	4	3	
2	Тема 2. Предмет и задачи патопсихологии.	5	10	2	2	4	2	
3	Тема 3. Проблема нормы и патологии.	5	16	4	4	4	4	
4	Тема 4. Нарушения мышления и памяти.	5	16	4	4	4	4	
5	Тема 5. Нарушения восприятия и внимания.	5	16	4	4	4	4	
6	Тема 6. Виды нарушения сознания.	5	16	4	4	4	4	
7	Тема 7. Нарушения самосознания при психических отклонениях и заболеваниях.	5	16	4	4	4	4	
8	Тема 8. Депрессии и суицидальное поведение.	5	16	4	4	4	4	
	Промежуточная аттестация (часы на подготовку к зачету/диф.зачету/экзамену)	5	27					27
	ИТОГО		144	28	28	32	29	27

4.1. Содержание разделов и тем дисциплины

№ п/п	Разделы и темы дисциплины	Содержание
1	Тема 1. История становления патопсихологии	Научные и практические предпосылки выделения патопсихологии в самостоятельную область знания. Патопсихология и психопатология. Открытие экспериментально-психологических отделений при клиниках в Европе в конце XIX века. Школа В.М. Бехтерева. Школы отечественной патопсихологии (Зейгарник Б.В., Рубинштейн С.Я., Поляков Ю.Ф.). Патопсихология и нейропсихология. Наблюдение, интервью, клиническая беседа. Место патопсихологии в структуре психологии и во взаимодействии со смежными областями науки и практики
2	Тема 2. Предмет и задачи патопсихологии.	Патопсихология как часть клинической психологии. Методологические позиции общей и клинической психологии. Теоретические задачи патопсихологии: проблема распада и развития психики, биологического и социального фактора в развитии психики человека. Практические задачи: дифференциальная диагностика сходных состояний, динамическое наблюдение, экспертиза и др. Принципы построения патопсихологического исследования. Способы обработки и анализа диагностических данных. Патопсихологическое заключение: его структура, содержание, выводы.
3	Тема 3. Проблема нормы и патологии.	Относительность понятий. Критерии отграничения нормы и патологии. Проблема индивидуальных различий и пограничных психических нарушений. Акцентуации, симптомы, синдромы, нозологии. Понятие «статистической нормы» и «социокультурного норматива». Патология и гениальность. Врожденные и приобретенные отклонения психического здоровья. Анализ историй болезни, медицинской документации и интервью с больным и родственниками как методы получения диагностической информации.
4	Тема 4. Нарушения мышления и памяти.	Мышление и интеллект. Снижение познавательной деятельности. Нарушение уровня обобщения: конкретные, ситуативные и др. Виды обобщений. Искажение уровня обобщения. Разноплановость мышления. Резонерство. Работы Б.В. Зейгарник и Ю.Ф. Полякова. Нарушение продуктивности интеллектуальной деятельности. Виды нарушений памяти. Ретроградная и антероградная амнезии. Корсаковский синдром. Работы А.Р. Лурия. Патопсихологическая диагностика памяти. Методики исследования нарушений мышления и памяти.
5	Тема 5. Нарушения восприятия и внимания.	Агнозии. Изучение восприятия в нейро- и патопсихологии. Особенности восприятия при шизофрении и эпилепсии. Иллюзии и галлюцинации. Зрительные и слуховые галлюцинации. Псевдогаллюцинации. Нарушение внимания при различных психических заболеваниях.

		Нарушение концентрации, объема, переключения и распределения внимания. Внимание и мыслительная деятельность
6	Тема 6. Виды нарушения сознания.	Понятие сознания в психологии и психиатрии. «Ясное и «помраченное сознание». Сновидное, оглушенное и др. виды нарушений состояния сознания. Клинико-психологическая характеристика вариантов нарушенного сознания.
7	Тема 7. Нарушения самосознания при психических отклонениях и заболеваниях.	Деперсонализация. Нарушения половой, возрастной, именной и телесной идентификаций при психических заболеваниях, переживании жизненного кризиса и суицидах. Нарушения самооценки и уровня притязаний.
8	Тема 8. Депрессии и суицидальное поведение.	Нарушения настроения, изменения мотивационной сферы. Формирование патологических потребностей и мотивов. Возникновение зависимостей. Суицидальные мысли в разном хронологическом возрасте. Суицидальные попытки.

5. Перечень компетенций с указанием этапов формирования и средств оценки в процессе освоения дисциплины в рамках отдельных тем и разделов

ИДК	Показатели	Разделы и темы дисциплины	Оценочное средство для текущего контроля
ОПК-5. Способен разрабатывать и использовать научно обоснованные программы психологического вмешательства и психологической помощи консультационного, развивающего, коррекционного, психотерапевтического, профилактического или реабилитационного характера для решения конкретной проблемы отдельных лиц и групп населения и (или) организаций, в том числе лицам с ОВЗ.			
ОПК-5.1	Знать: Виды психологических исследований в области патопсихологии, типы решаемых с их помощью научных задач, предъявляемые к ним требования	Тема 1. История становления патопсихологии Тема 5. Нарушения восприятия и внимания.	Устный опрос; Доклад.
	Уметь: Определять цели и задачи, самостоятельно организовывать и проводить различные виды патопсихологических исследований	Тема 3. Проблема нормы и патологии. Тема 4. Нарушения мышления и памяти. Тема 7. Нарушения самосознания при психических отклонениях и заболеваниях.	Устный опрос; Эссе.
	Владеть: Методами организации и проведения различных видов научных патопсихологических исследований	Тема 1. История становления патопсихологии Тема 6. Виды нарушения сознания.	Устный опрос.
ОПК-5.2	Знать: Теорию и практику проведения современного патопсихологического исследования	Тема 3. Проблема нормы и патологии. Тема 6. Виды нарушения сознания. Тема 8. Депрессии и суицидальное поведение.	Устный опрос; Реферат.
	Уметь: Применять различные методики и технологии, связанные с проведением современных патопсихологических исследований	Тема 2. Предмет и задачи патопсихологии. Тема 4. Нарушения мышления и памяти. Тема 7. Нарушения самосознания при психических отклонениях и заболеваниях.	Устный опрос; Реферат.
	Владеть: Технологией проведения разных видов современных патопсихологических исследований, используя творческих потенциал	Тема 2. Предмет и задачи патопсихологии. Тема 5. Нарушения восприятия и внимания. Тема 8. Депрессии и суицидальное поведение.	Устный опрос. Тест.

6. Учебно-методическое обеспечение самостоятельной работы обучающихся

№ п/п	Разделы и темы дисциплины	Вид самостоятельной работы
1	Тема 1. История становления патопсихологии	подготовка к контрольной работе
2	Тема 2. Предмет и задачи патопсихологии.	написание реферата, эссе
3	Тема 3. Проблема нормы и патологии.	подготовка доклада
4	Тема 4. Нарушения мышления и памяти.	написание реферата, эссе
5	Тема 5. Нарушения восприятия и внимания.	подготовка к контрольной работе
6	Тема 6. Виды нарушения сознания.	написание реферата, эссе
7	Тема 7. Нарушения самосознания при психических отклонениях и заболеваниях.	написание реферата, эссе
8	Тема 8. Депрессии и суицидальное поведение.	подготовка доклада

7. Перечень основной и дополнительной учебной литературы

а) основная литература:

№	Основная литература	Адрес электронного ресурса	Вид доступа
1	Загорная, Е. В. Основы патопсихологии : учебное пособие / Е. В. Загорная ; под редакцией С. Л. Соловьёва. — Саратов : Вузовское образование, 2018. — 193 с. — ISBN 978-5-4487-0213-6. — Текст : электронный // Электронно-библиотечная система IPR BOOKS : [сайт]. — URL: http://www.iprbookshop.ru/74287.html — Режим доступа: для авторизир. пользователей	http://www.iprbookshop.ru/74287.html	По логину и паролю
2	Патопсихология : хрестоматия / Н. Л. Белопольская, Б. В. Зейгарник, В. В. Николаева [и др.] ; составители Н. Л. Белопольская. — 2-е изд. — Москва : Когито-Центр, 2019. — 289 с. — ISBN 5-89353-026-8. — Текст : электронный // Электронно-библиотечная система IPR BOOKS : [сайт]. — URL: http://www.iprbookshop.ru/88360.html — Режим доступа: для авторизир. пользователей	http://www.iprbookshop.ru/88360.html	По логину и паролю

б) дополнительная литература:

№	Дополнительная литература	Адрес электронного ресурса	Вид доступа
1	Быкова, И. С. Нарушения психического развития в детском возрасте : учебное пособие / И. С. Быкова, И. В. Краснощекова. — Оренбург : Оренбургская государственная медицинская академия, 2013. — 162 с. — ISBN 2227-8397. — Текст : электронный // Электронно-библиотечная система IPR BOOKS : [сайт]. — URL: http://www.iprbookshop.ru/21830.html — Режим доступа: для авторизир. пользователей	http://www.iprbookshop.ru/21830.html	По логину и паролю
2	Детская патопсихология : хрестоматия / Н. Л. Белопольская, К. С. Лебединская, С. Д. Забрамная [и др.] ; составители Н. Л. Белопольская. — 5-е изд. — Москва : Когито-Центр, 2019. — 352 с. — ISBN 978-5-89353-309-5. — Текст : электронный // Электронно-библиотечная система IPR BOOKS : [сайт]. — URL: http://www.iprbookshop.ru/88318.html — Режим доступа: для авторизир. пользователей	http://www.iprbookshop.ru/88318.html	По логину и паролю
3	Корецкая, И. А. Психология развития и возрастная психология : учебное пособие / И. А. Корецкая. — Москва : Евразийский открытый институт, 2011. — 120 с. — ISBN 978-5-374-	http://www.iprbookshop.ru/10804.html	По логину и паролю

	00299-7. — Текст : электронный // Электронно-библиотечная система IPR BOOKS : [сайт]. — URL: http://www.iprbookshop.ru/10804.html — Режим доступа: для авторизир. пользователей		
4	Нагаев, В. В. Основы клинической психологии : учебное пособие для студентов вузов / В. В. Нагаев, Л. А. Жолковская. — Москва : ЮНИТИ-ДАНА, 2017. — 463 с. — ISBN 978-5-238-01156-1. — Текст : электронный // Электронно-библиотечная система IPR BOOKS : [сайт]. — URL: http://www.iprbookshop.ru/81520.html — Режим доступа: для авторизир. пользователей	http://www.iprbookshop.ru/81520.html	По логину и паролю
5	Критская, В. П. Патопсихология шизофрении / В. П. Критская, Т. К. Мелешко. — Москва : Институт психологии РАН, 2015. — 392 с. — ISBN 978-5-9270-0306-8. — Текст : электронный // Цифровой образовательный ресурс IPR SMART : [сайт].	https://www.iprbookshop.ru/51936.html	По логину и паролю

8. Ресурсное обеспечение дисциплины

Перечень ресурсов сети Интернет	1) Электронно-библиотечная система IPRbooks http://iprbookshop.ru 2) Электронная информационно-образовательная среда Института (Программа управления автоматизированной информационной системой дистанционного синхронного и асинхронного обучения “InStudy”) https://dist.inpsycho.ru/
Лицензионное и свободно распространяемое программное обеспечение, том числе отечественного производства	Microsoft Office Windows Professional 7 zip (распространяется на условиях лицензии GNU LGPL) Adobe Acrobat Reader DC (распространяется на условиях лицензии FSF) Open Office (распространяется на условиях лицензии GNU LGPL) LibreOffice (распространяется на условиях лицензии GNU LGPL) Gimp (распространяется на условиях лицензии GNU LGPL) Комплексная система антивирусной защиты Kaspersky Endpoint Security
Перечень современных профессиональных баз данных и информационных справочных систем	Интернет-платформа телематической площадки www.webinar.ru Портал образовательных ресурсов Московского института психоанализа. Электронно-библиотечная система IPRbooks - программный комплекс, обеспечивающий онлайн-доступ к лицензионным материалам с сайта www.iprbookshop.ru http://www.directmedia.ru/?page=search Университетская библиотека онлайн. www.azps.ru/handbook (психологический словарь) www.edu.ru (федеральный портал «Российское образование») www.museum.edu.ru (российский общеобразовательный портал) www.psyedu.ru (электронный журнал "Психологическая наука и образование") www.roscopy.ru (сайт Федерации психологов образования России) https://psyjournals.ru (электронные журналы МГППУ) https://psyjournals.ru/kip/ (электронный журнал «Культурно-историческая психология»)
Описание материально-технической базы	Учебная аудитория для проведения занятий лекционного типа, занятий семинарского типа, курсового проектирования (выполнения курсовых работ), групповых и индивидуальных консультаций, текущего контроля и промежуточной аттестации (Лаборатория экспериментальной и практической психологии) Специализированная мебель, оборудование и технические средства обучения: столы для обучающихся, стулья, рабочее место преподавателя, мультимедийный проектор, экран, ноутбуки с выходом в Интернет, флипчарт, фломастеры. Лабораторное оборудование: Профессиональный компьютерный полиграф «Диана-04 М ПК+» со специализированным креслом для обследуемого «СКО 02»

9. Методические указания для обучающихся по освоению дисциплины

При изучении дисциплины необходимо первостепенное значение придать усвоению методологических особенностей. И прежде всего, разобраться с ключевыми понятиями: жестокого обращения с детьми, депривации, стресса, психического расстройства,

психологической травмы. Необходимо иметь в виду, что постстрессовые расстройства надо анализировать гораздо шире, чем индивидуально-психологические явления, тесно связанные лишь с физиологическими и соматическими особенностями индивида. Понимание сущности этих феноменов основывается, прежде всего, на анализе деятельности и взаимоотношений потерпевших.

Процесс обучения планируется как творческий поиск самих обучающихся. Поэтому при планировании самостоятельной работы и текущей проверке качества усвоения материала уделяется большое внимание изучению первоисточников и обсуждению проблемных и дискуссионных вопросов. Обучающиеся должны научиться самостоятельно находить дополнительную информацию, помимо рекомендованной и на этой основе стараться активно ставить познавательные вопросы на занятиях.

Обучающиеся ведут конспекты лекций и составляют рефераты изученной ими литературы. Но при этом необходимо различать записи и пометки, сделанные во время лекций, и собственно конспект лекций, который составляется на основе последующего прочтения и дополнения записей, произведенных во время слушания теоретического материала. Текст конспектов по своему содержанию должен быть логическим конструктом усваиваемой дисциплины, с четким выделением проблем и ключевых понятий.

10. Фонд оценочных средств для проведения текущего контроля успеваемости, промежуточной аттестации по дисциплине

Приложение № 1 к рабочей программе дисциплины

1. Фонд оценочных средств для проведения текущего контроля успеваемости

Задания для проведения текущего контроля успеваемости, критерии оценивания

Тематика практических занятий

Интерактивные занятия

Интерактивное занятие 1. Принципы построения патопсихологического исследования.

Круглый стол. Вопросы для обсуждения:

1. Патопсихологическое исследование как функциональная проба;
2. Качественный анализ результатов исследования как этап, предшествующий количественной обработке данных.
3. Изучение истории болезни как самостоятельный метод психологического исследования психически больного;
4. Различные стратегии проведения беседы и наблюдения в зависимости от решаемой практической задачи, состояния больного и индивидуальности ведущего.

Интерактивное занятие 2. Задачи патопсихологического исследования.

Работа в мини-группах. Студенты получают описания исходных данных патопсихологических исследований больных с указанием особенностей поведения, личности, состояния психических процессов.

1. Описать структуру нарушений психической деятельности.
2. Оценить динамику психического состояния больных в процессе лечения, эффективности терапии и качества ремиссии.
3. Определить возможный круг психокоррекционных задач.

Интерактивное занятие 3. История возникновения патопсихологии.

Круглый стол. Вопросы для обсуждения:

- 1.1 Предпосылки возникновения патопсихологии.
- 1.2 Современные аспекты патопсихологии.
- 1.3 Место патопсихологии в структуре клинической и медицинской психологии в России и западных странах.

Интерактивное занятие 4. Психическая норма и патология.

Учебная дискуссия. Вопросы для обсуждения:

1. Современные представления о психической норме и патологии.
2. Надежность считывания информации по внешности человека.
3. Границы и грани одаренности, гениальности и патологии.
4. Гениальные дети и гениальные взрослые. Прямая или обратная зависимость?

Интерактивное занятие 5. Нарушения базовых идентификаций.

Подготовка, просмотр и обсуждение презентаций:

1. «Нарушения базовых идентификаций в детском и подростковом возрасте»,
2. «Возрастной аспект состояния базовых идентификаций»,
3. «Нарушения базовых идентификаций у людей, совершивших суицидальную попытку»,
4. «Системные нарушения базовых идентификаций»,

5. «Методы диагностики нарушения идентификаций».

Интерактивное занятие 6. Обсуждение клинических случаев (взрослая практика).

Каждая мини-группа заранее получает домашнее задание, содержащее описание клинического случая. Каждый участник мини-группы готовит анализ случая дома, затем на занятии дается 30 минут на обсуждение клинического случая внутри мини-группы. После этого один представитель от мини - группы докладывает случай остальным участникам занятия, а остальные вносят дополнения и уточнения.

1. Работа в малых группах (студенты делятся на группы по 3-5 человек в зависимости от количества участников).
2. Общее обсуждение клинического случая в группе. Психологический или патопсихологический диагноз.
3. Доклады других мини-групп по такой же технологии.

Интерактивное занятие 7. Обсуждение клинических случаев (детская и подростковая практика).

Каждая мини-группа заранее получает домашнее задание, содержащее описание клинического случая. Каждый участник мини-группы готовит анализ случая дома, затем на занятии дается 30 минут на обсуждение клинического случая внутри мини-группы. После этого один представитель от мини - группы докладывает случай остальным участникам занятия, а остальные вносят дополнения и уточнения.

1. Работа в малых группах (студенты делятся на группы по 3-5 человек в зависимости от количества участников).
2. Общее обсуждение клинического случая в группе. Психологический или патопсихологический диагноз.
3. Доклады других мини-групп по такой же технологии.

Интерактивное занятие 8. Конструирование патопсихологической методики для изучения самооценки.

Групповая работа

1. Под руководством преподавателя студенты проводят исследование собственной самооценки по методике Дембо - Рубинштейн.
2. Преподаватель обсуждает со студентами полученные результаты, рассматриваются варианты нормативных самооценок, проводится анализ значимости различных шкал самооценки для пациентов разного возраста и разного интеллектуального и образовательного уровня.
3. Студенты разрабатывают модификации методики для пациентов разного возраста и интеллектуального и образовательного уровня с учетом значимости шкал.
4. Проходит «защита» студентом своего варианта модификации.

Интерактивное занятие 9. Решение диагностических задач. Составление патопсихологического заключения.

Студенты получают один из 2-3 вариантов исходных данных патопсихологических исследований больного: описание его внешности, возраст, особенности поведения, личности, состояния психических процессов.

1. Каждый студент производит анализ данных и готовит свое заключение по конкретному случаю.
2. Каждый студент зачитывает свое заключение группе. Проводится коллективное обсуждение правильности составления заключения по исходным данным.

Интерактивное занятие 10. Составление психологического портрета по внешности человека

Студенты разбиваются на группы по 3-5 человек в зависимости от количества участников. Каждая мини-группа получает свой комплект заданий: 3 - 5 фотографий в зависимости от количества участников.

1. Ставится задача подготовить обоснованную характеристику личности человека и (или) его предполагаемого заболевания на основании впечатления от фотографии и его анализа.
2. Каждая мини-группа докладывает свои версии, которые обсуждаются в общей группе.
3. Делается вывод о важности умения считывать информацию по внешности человека, а также о диапазоне возможных диагностических ошибок и возникновении установок в оценке внешности человека у самих психологов.

Критерии оценки выполнения задания

Оценка	Критерии оценивания
Неудовлетворительно/не зачтено	Выставляется в случае, когда студент обнаружил несостоятельность осветить вопросы освещены неправильно, бессистемно, с грубыми ошибками, отсутствуют понимания основной сути вопросов, выводы, обобщения.
Удовлетворительно/зачтено	Выставляется в том случае, когда студент в целом овладел сути вопросов по данной теме, обнаруживает знание лекционного материала, законодательства и учебной литературы, пытается анализировать факты и события, делать выводы и решать задачи. Но на занятии ведет себя пассивно, отвечает только по вызову преподавателя, дает неполные ответы на вопросы, допускает грубые ошибки при освещении теоретического материала.
Хорошо/зачтено	Выставляется при условии: студент активно работает в течение практического занятия, вопросы освещены полно, изложения материала логическое, обоснованное фактами, со ссылками на соответствующие нормативные документы и литературные источники, освещение вопросов завершено выводами, студент обнаружил умение анализировать факты и события, а также выполнять учебные задания. Но в ответах допущены неточности, некоторые незначительные ошибки, имеет место недостаточная аргументированность при изложении материала, четко выраженное отношение студента к фактам и событиям.
Отлично/зачтено	Выставляется, если студент активно работает в течение всего практического занятия, дает полные ответы на вопросы преподавателя в соответствии с планом практического занятия и показывает при этом глубокое овладение лекционным материалом, знание соответствующей литературы и законодательства, способен выразить собственное отношение по данной проблеме, проявляет умение самостоятельно и аргументированно излагать материал, анализировать явления и факты, делать самостоятельные обобщения и выводы, правильно выполняет учебные задачи.

Темы эссе

Цель написания эссе заключается в побуждении к размышлению по заданной теме.

1. Личностные расстройства и их исследования в патопсихологии.
2. Проблемы общения больных шизофренией.
3. Патология и гениальность.
4. Патопсихологические регистр – синдромы.
5. Проблемы современной социальной психиатрии.
6. Проблемы психологической и клинической диагностики психопатий.
7. Роль семьи и ближайшего окружения в реабилитации и адаптации больных.
8. Болезнь Дауна: инопланетянин или инвалид?
9. Проблемы современного алкоголизма.
10. Акцентуации и аддикции: есть ли взаимосвязь?
11. Шизоидное мышление: преимущество или начало болезни?

Критерии оценки выполнения задания

Оценка	Критерии оценивания
Неудовлетворительно/не зачтено	Тема эссе не раскрыта, отсутствует связь между частями работы; выводы не вытекают из основной части
Удовлетворительно/зачтено	Тема раскрывается не полностью, допущены отклонения от нее или отдельные ошибки в изложении фактического материала; обнаруживается недостаточное умение делать выводы и обобщения; материал излагается достаточно логично, но имеются отдельные нарушения последовательности выражения мыслей; выводы не полностью соответствуют содержанию основной части
Хорошо/зачтено	Достаточно полно и убедительно раскрывается тема с незначительными отклонениями от нее; обнаруживаются хорошие знания материала и умение пользоваться ими для обоснования своих мыслей, а также делать выводы обобщения; логичное и последовательное изложение текста работы; написано грамотным литературным языком, стилистически соответствует содержанию; имеются единичные фактические неточности, незначительные нарушения последовательности в изложении мыслей; заключение содержит выводы, логично вытекающие из содержания основной части
Отлично/зачтено	Содержание работы полностью соответствует теме; глубоко и аргументировано раскрывается тема, что свидетельствует об отличном знании проблемы и дополнительных материалов, необходимых для освещения; стройное, логическое и последовательное изложение мыслей; написано грамотным литературным языком и стилистически соответствует содержанию; заключение содержит выводы, логично вытекающие из содержания основной части

Тематика рефератов по дисциплине

1. Проблема нормы и патологии психической деятельности.
2. Единство и дифференциация патопсихологии и психопатологии.
3. Критерии психического здоровья (по ВОЗ).
4. Значение культурно-исторического подхода Л.С. Выготского для патопсихологии.
5. Неврозы в современном обществе.
6. Депрессии в современном обществе.
7. Патология личности при шизофрении.
8. Патология личности при эпилепсии.
9. Клинико-психологическая характеристика неврозов.
10. Современные методы исследования нарушений памяти.
11. Современные направления изучения зависимостей.
12. Роль психолога в лечении алкоголизма и наркомании.
13. Патопсихологические направления исследований заболеваний пожилого и старческого возраста.
14. Проблемы аутизма и понятие «аутистический спектр расстройств».
15. Возможности применения метода «пиктограмм» в патопсихологической диагностике.
16. Метод свободных ассоциаций и его применение в патопсихологической практике.
17. Посттравматическое стрессовое расстройство. Современное представление.
18. Нарушения эмоционально-личностной сферы при алкоголизме.
19. Современные подходы к изучению личности больных эпилепсией.
20. Исследования патологии психической деятельности при шизофрении в школе Ю.Ф. Полякова.
21. Исследования психической или нервной анорексии.
22. Дисторфофобия и возможности ее лечения и психологической профилактики.
23. Проблемы нарушений общения при шизофрении и профилактика.
24. Роль семьи и общества в психолого-социальной поддержке психически больных людей.

Критерии оценки выполнения задания

Оценка	Критерии оценивания
--------	---------------------

Неудовлетворительно/не зачтено	Реферат не подготовлен или полностью не соответствует предъявляемым требованиям
Удовлетворительно/зачтено	Имеются существенные отступления от указанных требований к содержанию и оформлению: неполное раскрытие темы, фактические ошибки, неверное библиографическое описание, нет логики изложения, множественные опечатки, небрежность в оформлении текста, необоснованность выводов и т.п.
Хорошо/зачтено	Текст реферата в целом соответствует всем требованиям к содержанию и оформлению, допущены незначительные ошибки, упущения, недочеты (незначительные отступления от требований к объему работы, к оформлению, опечатки); имеются неточности в изложении материала, нарушена логическая последовательность, недостаточно полно обоснована актуальность темы и т.п.
Отлично/зачтено	Текст реферата полностью соответствует всем требованиям к содержанию и оформлению, тема раскрыта полностью, сделан анализ различных точек зрения на рассматриваемые проблемы, логично изложена собственная позиция, сформулированы обоснованные выводы

Тематика докладов

1. Патопсихология в системе наук.
2. Методологические основы отечественной патопсихологии.
3. Спектр определений патопсихологии.
4. Объект и предмет патопсихологии.
5. Связь патопсихологии со смежными дисциплинами.
6. Соотношение медицинской и клинической психологии.
7. Структура патопсихологии.
8. Задачи и значение патопсихологии.
9. Теоретические и практические задачи и значение патопсихологии.
10. Методы клинической патопсихологии.
11. Дифференциация методов клинической психологии и психиатрии.
12. Значение эксперимента в практической деятельности патопсихолога.
13. Задачи проведения патопсихологического эксперимента, область применения.
14. Принципы проведения патопсихологического эксперимента.
15. Этапы проведения патопсихологического эксперимента, написания заключения.

Критерии оценки выполнения задания

Оценка	Критерии оценивания
Неудовлетворительно/не зачтено	Выступление (доклад) краткий, неглубокий, поверхностный
Удовлетворительно/зачтено	Выступающий (докладчик) передает содержание проблемы, но не демонстрирует умение выделять главное, существенное. Выступление воспринимается аудиторией сложно.
Хорошо/зачтено	Выступление (доклад) отличается последовательностью, логикой изложения. Но обоснование сделанных выводов не достаточно аргументировано. Неполно раскрыто содержание проблемы.
Отлично/зачтено	Выступление (доклад) отличается последовательностью, логикой изложения. Легко воспринимается аудиторией. При ответе на вопросы выступающий (докладчик) демонстрирует глубину владения представленным материалом. Ответы формулируются аргументированно, обосновывается собственная позиция в проблемных ситуациях

Вопросы для устного опроса

1. Патопсихология в психологии, сфера применения.
2. Теоретические и практические подходы к определению нормы и патологии психической деятельности.
3. Понятие дефекта: первичного, вторичного, третичного.

4. Патологическое развитие психики и личности.
5. Патология ощущения: психическая гипестезия и анестезия, сенестопатии.
6. Патология восприятия: психосенсорные расстройства и иллюзии.
7. Патология представлений: истинные и псевдогаллюцинации.
8. Варианты патологии памяти: дисмнезии и парамнезии.
9. Методы патопсихологического изучения памяти.
10. Патология внимания: рассеянность, истощаемость, сужение, тугоподвижность, отвлекаемость внимания.
11. Методы патопсихологического изучения внимания.
12. Патология воли: угнетение, усиление, извращение. Навязчивые влечения и компульсии.
13. Нарушение мышления: навязчивые и сверхценные идеи.
14. Нарушение мышления: бредовые идеи.
15. Нарушения мышления по форме: нарушение темпа, подвижности, целенаправленности мышления и грамматического строя речи.
16. Снижение и искажение процессов обобщения.
17. Нарушение речи: эхολалия, мутизм, вербигерация, неологизмы, криптолалия, алалия, афазия, олигофазия.
18. Интеллект, определение, составляющие. Патология интеллекта: олигофрения, деменция.
19. Методы патопсихологического изучения мышления.
20. Методы патопсихологического изучения интеллекта.
21. Методы патопсихологического изучения речи.
22. Продуктивные симптомы патологии эмоций.
23. Негативные симптомы патологии эмоций.
24. Методы патопсихологического изучения эмоций.
25. Патология личности, формы патологии личности.
26. Нарушение смыслообразования и мотивов,
27. Нарушение притязаний, самооценки.
28. Патология сознания.
29. Методы патопсихологического изучения личности.
30. Шизофрения. Патопсихологическая картина, методы исследования.
31. Эпилепсия. Патопсихологическая картина, методы исследования.
32. Атеросклероз сосудов головного мозга. Патопсихологическая картина, методы исследования.
33. Неврозы. Патопсихологическая картина, методы исследования.
34. Понятие «Психопрофилактика», виды, задачи, формы

Критерии оценки результатов устного опроса

1. Если студент правильно, полно и обоснованно отвечал на вопросы, обращенные к нему преподавателем, то ему ставится отметка «зачтено» в журнал преподавателя.
2. Если студент неправильно, неполно и без необходимого обоснования отвечал на вопросы, обращенные к нему преподавателем, или не отвечал вовсе, то ему ставится отметка «не зачтено».

Задания для самостоятельной работы

Задание 1. Подготовка к устному опросу/контрольной работе по теме: Теоретические основы нейропсихологии, Нарушение произвольных движений и действий, Нарушение памяти и внимания,

Задание 2. Подготовка рефератов и эссе темам: Предмет и история становления

нейропсихологии, Теоретические основы нейропсихологии, Нарушения эмоционально-личностной сферы, Нарушения сознания и произвольной регуляции ВПФ

Задание 3. Подготовка докладов по темам: Предмет и история становления нейропсихологии, Теоретические основы нейропсихологии, Сенсорные и гностические расстройства, Нарушения речи, Нарушения мышления, Нарушения эмоционально-личностной сферы, Нарушения сознания и произвольной регуляции ВПФ

Задание 4. Подготовка к решению практических задач по теме: Сенсорные и гностические расстройства, Нарушения произвольных движений и действий, Нарушения речи, Нарушения памяти и внимания, Нейропсихологические синдромы поражения корковых и подкорковых структур мозга, нейропсихологическая диагностика.

Задание 5. Подготовка к тестированию по темам: Сенсорные и гностические расстройства, Нарушения произвольных движений и действий, Нарушения речи, Нарушения памяти и внимания, Нарушения мышления, Нарушения эмоционально-личностной сферы, Нейропсихологические синдромы поражения корковых и подкорковых структур мозга, нейропсихологическая диагностика.

Задание 7. Подготовка к экзамену.

Критерии оценки выполнения заданий для самостоятельной работы

- Если студент без ошибок и в срок выполнял задания, данные преподавателем, то ему ставится отметка «зачтено» в журнал преподавателя напротив соответствующего задания.

- Если студент с ошибками выполнил задание или не выполнил его вовсе, то ему ставится отметка «не зачтено».

До промежуточной аттестации студент, получивший отметку «не зачтено», должен внести правки, отмеченные преподавателем и отчитаться ещё раз по выполнению задания..

2. Фонд оценочных средств для проведения промежуточной аттестации

Задания для проведения промежуточной аттестации по итогам освоения дисциплины

Форма проведения промежуточной аттестации обучающихся по дисциплине - экзамен.

ФОС для проведения промежуточной аттестации студентов.

Вопросы к экзамену

1. Предмет и задачи патопсихологии.
2. История становления патопсихологии.
3. Проблема нормы и патологии.
4. Предмет и задачи патопсихологии.
5. Практические задачи патопсихологии.
6. Место патопсихологии в системе психологических наук. Взаимосвязь патопсихологии с другими науками.
7. Принципы построения патопсихологического исследования.
8. Особенности проведения патопсихологического исследования детей дошкольного и младшего школьного возраста.
9. Патопсихологическое исследование школьников и подростков.
10. Патопсихологическое исследование людей пожилого возраста.
11. Структура и содержание патопсихологического заключения.
12. Методы патопсихологии.
13. Основные виды нарушения сознания.
14. Патология мотивации восприятия при психических заболеваниях.

15. Виды нарушений памяти.
16. Нарушения мышления при различных психических заболеваниях.
17. Нарушения восприятия. Галлюцинации, псевдогаллюцинации.
18. Нарушения памяти.
19. Нарушения внимания при различных заболеваниях.
20. Нарушения мышления и речи.
21. Нарушения общения и социализации при психических заболеваниях.
22. Нарушения умственной работоспособности.
23. Классификация нарушений мышления по Б.В. Зейгарник.
24. Понятия симптом и синдром. Представление о патопсихологическом синдроме.
25. Неврозы и невротическое развитие личности.
26. Виды неврозов.
27. Аутизм и расстройства аутистического спектра.
28. Расстройства личности. Психологический аспект изучения.
29. Анализ нарушений личности при шизофрении, эпилепсии.
30. Методы исследования нарушений умственной работоспособности.
31. Методики исследования нарушений памяти.
32. Методологические принципы патопсихологической диагностики.
33. Метод пиктограмм и его использование в патопсихологии.
34. Психологический аспект изучения галлюцинаций.
35. Психологическая характеристика резонёрства.
36. Нарушения операциональной стороны мышления при психических заболеваниях.
37. Нарушения непосредственной памяти при психических заболеваниях.
38. Нарушения психической деятельности при шизофрении.
39. Нарушения иерархии мотивов при психических заболеваниях.
40. Методики исследования нарушений мышления.
41. Нарушения мышления при шизофрении: психологический аспект.
42. Нарушения умственной работоспособности при психических заболеваниях.
43. Нарушения критичности у психически больных.
44. Проблема депрессий: клинико-психологический аспект.
45. Нарушения критичности мышления.
46. Нарушения психической деятельности при органических заболеваниях центральной нервной системы различного генеза.
47. Основные направления в исследовании нарушений мышления при шизофрении.
48. Проблема патопсихологического синдрома.
49. Патопсихологические методики для изучения особенностей мышления.
50. Патопсихологические методики для изучения внимания и умственной работоспособности.
51. Патопсихологические методики для изучения памяти.
52. Особенности поведения и личности больных с психопатиями.
53. Проведение патопсихологического исследования с больными с нарушенным поведением.
54. Представление о посттравматическом стрессовом расстройстве.
55. Варианты изменения личности при заболевании шизофренией.
56. Характерные изменения личности при эпилепсии.
57. Социальные аспекты формирования психопатии.
58. Проблемы имиджа патопсихолога.
59. Способы установления контакта патопсихолога с пациентом в клинике.
60. Наблюдение за пациентом как метод получения диагностической информации.
61. Диагностика нарушений самооценки.
62. Нарушения самосознания.
63. Патопсихологические аспекты изменения личности при алкоголизме и наркомании.

Критерии оценки результатов экзамена (тестирования) по дисциплине

Оценка экзамена (стандартная)	Оценка экзамена (тестовые нормы: % правильн ых ответов)	Требования к знаниям на устном экзамене (зачете) по билетам
«отлично»	80-100 %	Оценка «отлично» выставляется студенту, если он глубоко и прочно усвоил программный материал, исчерпывающе, последовательно, четко и логически стройно его излагает, умеет тесно увязывать теорию с практикой. Учебные действия и умения сформированы в полном объеме, и характеризуются высоким уровнем их осознанности, освоенности, обобщенности, самостоятельности и инициативности со стороны обучающегося.
«хорошо»	70-79%	Оценка «хорошо» выставляется студенту, если он демонстрирует полное знание программного материала, грамотно и по существу излагает его, не допуская существенных неточностей. Учебные действия и умения сформированы в полном объеме, характеризуются осознанностью, но не отличаются обобщенностью и инициативностью.
«удовлетворительно»	60-69%	Оценка «удовлетворительно» выставляется студенту, если он имеет знания основного материала, но допускает неточности, размытые формулировки, нарушения логической последовательности в изложении программного материала. Обнаруживает узкий круг знаний современных исследований и их авторов. Учебные действия и умения сформированы в неполном объеме, и характеризуются осознанностью, освоенностью, самостоятельностью со стороны обучающегося.
«неудовлетворительно»	менее 60%	Оценка «неудовлетворительно» выставляется студенту, который не знает значительной части программного материала, допускает существенные ошибки. Учебные действия и умения не сформированы.

Критерии итоговой оценки результатов освоения дисциплины

Критерии оценивания	Отлично/зачтено	Хорошо/зачтено	Удовлетворительно/ зачтено	Неудовлетворительно/ не зачтено
ОПК-5.1				
Знает:	Виды психологических исследований в области патопсихологии, типы решаемых с их помощью научных задач, предъявляемые к ним требования	основное понимание исследований в области патопсихологии, типы решаемых с их помощью научных задач, предъявляемые к ним требования	неточные знания и понимание исследований в области патопсихологии, типы решаемых с их помощью научных задач, предъявляемые к ним требования	отсутствие знаний и пониманий исследований в области патопсихологии, типы решаемых с их помощью научных задач, предъявляемые к ним требования
Умеет:	Определять цели и задачи, самостоятельно организовывать и проводить различные виды патопсихологических исследований	иметь представления о целях и задачах, самостоятельно организовывать и проводить различные виды патопсихологических исследований	иметь не точные представления о целях и задачах, самостоятельно организовывать и проводить различные виды патопсихологических исследований	не сформированы представления о целях и задачах, самостоятельно организовывать и проводить различные виды патопсихологических исследований
Владеет:	Методами организации и проведения различных видов научных патопсихологических	представлениями об организации и проведения различных видов научных патопсихологических	не точными представлениями об организации и проведения различных видов научных	не обладает представлениями об организации и проведения различных видов научных

	исследований	исследований	патопсихологических исследований	патопсихологических исследований
ОПК-5.2				
Знает:	Теорию и практику проведения современного патопсихологического исследования	основные знания и понимания специфики проведения современного патопсихологического исследования	не полные знания и понимания специфики проведения современного патопсихологического исследования	отсутствие знаний о специфике проведения современного патопсихологического исследования
Умеет:	применять различные методики и технологии, связанные с проведением современных патопсихологических исследований	анализировать различные методики и технологии, связанные с проведением современных патопсихологических исследований	различать различные методики и технологии, связанные с проведением современных патопсихологических исследований	не умеет проводить различные методики и технологии, связанные с проведением современных патопсихологических исследований
Владеет:	Технологией проведения разных видов современных патопсихологических исследований, используя творческих потенциал	общими навыками проведения разных видов современных патопсихологических исследований, используя творческих потенциал	не точными навыками проведения разных видов современных патопсихологических исследований, используя творческих потенциал	не владеет навыками проведения разных видов современных патопсихологических исследований, используя творческих потенциал