Документ подписан простой электронной подписью
Информация о владельце:
ФИО: Сурат Лев Игоревич
Должность: Ректор
Дата подписания: 08.10.2026 16:27:29
Уникальный программный ключ:
90e61d348f2245de4566514a87350a9d89d73c851b3f3160a03a9eff20fb4800

Московский Институт Психоанализа

НЕГОСУДАРСТВЕННОЕ ОБРАЗОВАТЕЛЬНОЕ
ЧАСТНОЕ УЧРЕЖДЕНИЕ ВЫСШЕГО ОБРАЗОВАНИЯ

РАБОЧАЯ ПРОГРАММА ДИСЦИПЛИНЫ
ФИЛОСОФИЯ

(наименование дисциплины в соответствии с учебным планом)

Направление подготовки/специальность	**38.03.03 Управление персоналом**
Уровень высшего образования	**Бакалавриат**
Форма обучения	**Очная, очно-заочная**

1. Цели и задачи освоения дисциплины

Цели освоения дисциплины	Развить способность к философскому диалогу, уважению к разным точкам зрения и критической рефлексии.
Задачи дисциплины	1. Освоить основные философские понятия, категории, термины и методы; 2. Научиться формулировать и обосновывать свою собственную философскую позицию по различным проблемам 3. Сформировать у студентов навыки работы с философской литературой, умение находить нужную информацию, выделять ключевые понятия, анализировать логику рассуждений, критически оценивать аргументы;

2. Место дисциплины в структуре образовательной программы

Дисциплина «Философия» относится к обязательной части Блока 1 «Дисциплины (модули)».

Дисциплины и практики, знания и умения, по которым необходимы как «входные» при изучении данной дисциплины	
Дисциплины, практики, ГИА, для которых освоение данной дисциплины необходимо как предшествующее	

3. Перечень планируемых результатов обучения по дисциплине

Процесс изучения дисциплины направлен на формирование следующих компетенций:

Универсальные компетенции:

Категория универсальных компетенций	Код и наименование универсальной компетенции	Код и наименование индикатора достижения универсальной компетенции
Межкультурное взаимодействие	**УК-5.** Способен воспринимать межкультурное разнообразие общества в социально-историческом, этическом и философском контекстах	**УК-5.2.** Способен анализировать и интерпретировать различные культурные явления и процессы в социально-историческом, этическом и философском контекстах, а также сравнивать и сопоставлять разные культурные подходы и перспективы

В результате освоения дисциплины обучающийся должен:

Знать:	Уметь:	Владеть:
УК-5. Способен воспринимать межкультурное разнообразие общества в социально-историческом, этическом и философском контекстах		
УК-5.2. Способен анализировать и интерпретировать различные культурные явления и процессы в социально-историческом, этическом и философском контекстах, а также сравнивать и сопоставлять разные культурные подходы и перспективы		
основные этапы истории мировой культуры и ее влияние на современное состояние культуры	анализировать и интерпретировать различные виды и формы культуры с использованием соответствующих методов и критериев	навыками сравнительного изучения разных культур по различным аспектам (ценности, нормы, традиции, верования, образ жизни и др.)

4. Структура и содержание дисциплины

Общая трудоемкость дисциплины составляет 4 з.е. 144 академических часа. Форма промежуточной аттестации зачет с оценкой

Очная форма обучения

№ п/п	Разделы и темы дисциплины	Семестр	ВСЕГО	Трудоемкость по видам учебных занятий (в акад.часах)			
				Из них контактная работа обучающихся с преподавателем			Контроль
				Лек	ПР	СР	
1.	Философия Древней Греции.	1	12	2	4	7	
2.	Философия эллинизма и ранней Римской империи.	1	12	2	4	5	
3.	Раннехристианская философия.	1	12	2	4	5	
4.	Схоластика.	1	12	2	4	5	
5.	Философия эпохи возрождения.	1	12	2	4	5	
6.	Философия эпохи возрождения.	1	12	2	4	5	
	Промежуточная аттестация (часы на подготовку к зачету с оценкой)						4
	ИТОГИ ЗА 1 СЕМЕСТР		**72**	**12**	**24**	**32**	**4**
7.	Философия раннего Нового времени. Формирование научной субъективности.	2	12	2	4	7	
8.	Философия раннего Нового времени. Формирование научной субъективности.	2	12	2	4	5	
9.	Религиозная русская философия рубежа XIX—XX веков.	2	12	2	4	5	
10.	Основные понятия марксизма.	2	12	2	4	5	
11.	От революции к идеологии	2	12	2	4	5	
12.	От идеологии к симулякру.	2	12	2	4	5	
	Промежуточная аттестация (часы на подготовку к зачету с оценкой)						
	ИТОГИ ЗА 2 СЕМЕСТР		**72**	**12**	**24**	**32**	**4**
	ИТОГО		**144**	**24**	**48**	**64**	**8**

4.1. Содержание разделов и тем дисциплины

№ п/п	Разделы и темы дисциплины	Содержание
1	Философия Древней Греции.	В рамках лекции рассматривается становление Афин культурным центром Древней Греции. Культурный расцвет Афин обусловлен, с одной стороны, ее внешнеполитическим и экономическим усилением в качестве центра морского союза, с другой, с внутриполитическими процессами, а именно, демократизацией. Последний фактор сформировал социальный запрос на обучение навыкам убедительной речи, первый позволил этот запрос удовлетворить. В Афины стекаются философы и другие интеллектуалы того времени из разных частей Греции. Отдельно рассматриваются софисты, как первые профессиональные учителя, сменившие парадигму аристократического воспитания, а также парадигму философскую, сместив ее фокус с вопросов космологии и онтологии к вопросам этики и антропологии. Здесь артикулируется впервые главный акцент курса: философия — это не мировоззренческая система, выраженная в аргументированном трактате. Главным предметом философии на заре ее формирования оказывается именно сам субъект, а продуктом философии является прежде всего образ жизни, а не система утверждений о мире и природе. В этой перспективе рассматривается метод Сократа на примере диалога «Алкивиад I» и «Апологии Сократа». Также рассматриваются этики Платона и Аристотеля.

2	Философия эллинизма и ранней Римской империи.	В фокусе второй лекции оказываются философские школы, они рассматриваются в уже обозначенной перспективе — в рамках вопроса об образовании, а также в связи с античным пониманием философии как практики особого образа жизни. В начале рассматриваются четыре школы, о которых еще не упоминалось, а именно: киническая, стоическая, эпикурейская, скептическая. Раскрывается теоретическое ядро школы, соответствующий ему праксис. Далее рассматривается, как школьная философия трансформировалась после завоевания Греции Римом: школы оторвались от места и была утрачена преемственность. Направления по-прежнему четыре, однако школы открываются по всей Империи. Переход от практики к экзегезе.
3	Раннехристианская философия.	На лекции рассматривается зарождение и распространений христианство в качестве интеллектуальной и философской традиции. Ранее христианство рассматривается в том же фокусе. Демонстрируется, что в первые века существования христианства оно воспринимало себя как философскую школу, предполагая наличие как концептуального ядра, так и особой практики. Это повлияло на формирование христианской догматики, которая во многом сформулирована в терминах греческой философии. В этот период и многие другие положения или практики христианства понимаются через заимствованную у тех или иных греческих школ аргументацию или положения. Также рассматривается не только преемственность, но разрыв в этом переходе от эллинской философии к христианской на материале античных критиков христианства. Таким образом, цель лекции состоит в том, чтобы показать как опосредованность христианской мыли античными философскими учениями, так и принципиальный разрыв с ними.
4	Схоластика.	Эта лекция посвящена поздней западно-христианской мысли, то есть схоластике. Здесь продолжается институциональная линия — на место школы приходит средневековый университет. Обсуждается связь интеллектуального режима той или иной эпохи и ее институционального выражения. Содержательная же сторона схоластики представляется через ее центральный конфликт — конфликт знания и веры. Очерчивается феномен рациональной теологии, демонстрируется роль распространения учения Аристотеля в становлении такого стиля богословия. Обсуждается место философии как служанки богословия, с чем связаны причины разрывы философии и практики. В конце рассматривается теодицея Августина.
5-6	Философия эпохи возрождения.	В рамках двух лекций обсуждаются основные черты философии и культуры эпохи Возрождения. Центральное место занимает апология земного и телесного, с чем связываются остальные феномены и тенденции интеллектуальной культуры этого периода. Апология материи опиралась как на христианские положения, среди которых указания на сотворенность благим богом, боговоплощение, а также воскрешение в телах, что указывало на богоугодность чувственных наслаждений, даже утверждалось (Валла), что божественное проведение скорее гедонистическое, нежели аскетическое. С другой стороны, столь радикальное выдвижение на первый план телесного и земного склоняло авторов этого времени к откровенно еретическим положениям. Далее рассматриваются критика схоластики, фидеизм, критика университетской учёности и «Похвала глупости» Эразма. Реформация и научные революции в призме интереса к земному, телесному, человеческому. Переход к новому типа учреждения — академии наук.
7-8	Философия раннего Нового времени. Формирование научной	Рассказ о новоевропейской метафизике редуцируется к проблеме субъектности. С одной стороны, в перспективе, предложенной

	субъективности.	Хайдеггером: этимология слова «субъект» как лежащего в основании, в Новое время этот термин начинает обозначать преимущественно человека. Комментируется такое смещение в понимании термина субъекта, что основанием становится человек. Отсюда рассматривается обнаружение в новом времени опосредованная познания восприятием, которое приведет в конечном счете к кантианскому дуализму. Рассматриваются в этой перспективе учение об идолах Ф. Бэкона и учение о первичных и вторичных качествах Локка. С другой стороны, историко-философский материал этого периода рассматривается в перспективе, предложенной М. Фуко в «Герменевтике субъекта»: «в Новое время меняются отношения между субъектом и истиной, субъекту больше не нужно меняться, рисковать собой, чтобы открыть истину, истина принципиально доступна, но в таком виде не может оказать обратное воздействие на субъект, не может его спасти». В этой перспективе осуществляется следующий шаг в рамках сквозной линии всего курса — философия как практика заботы о душе. В «картезианский момент» истории философия и вообще знания больше не занимают место опосредующего звена, целью которого является благо, то есть этика, некоторый образ жизни и/или достижение счастья. Знание становится самоценным, «принцип позаботься о себе» сменяется принципом «познай самого себя». Рассматривается в этой перспективе «Размышление о первой философии» Р. Декарта, сравнивается умозрительный путь Декарта и метод Сократа.
9	Религиозная русская философия рубежа XIX—XX веков.	На лекции рассматривается т.н. русский религиозный ренессанс и конкретные проекты некоторых мыслителей. Это явление рассматривается в его противоречивости. С одной стороны, авторы так или иначе сводят философский путь к христианской вере, с другой, вкладываемое в эту цель содержание разрабатывается не на основании православного богословия, но с опорой на светские западные философские тексты. Более того, многие из этих проектов непосредственно противоречат церковной догматике и впадают в ересь. Даже представители церкви, принадлежавшие этому кругу авторов, не избегают этих тенденций. В силу этих причин «религиозный ренессанс» вызвал критическую реакцию церковных мыслителей. В конце лекции рассматривается проект неопатристического синтеза, в котором предлагается церковный ответ на религиозный ренессанс.
10	Основные понятия марксизма.	На лекции речь пойдет не о конкретных деятелях революции, но об основных понятиях марксизма, без которых было бы невозможно понять русскоязычных марксистов начала XX века. В рамках лекции обсуждаются трудовая теория стоимости, образование прибавочной стоимости как экономическая основа эксплуатации, понятия класса и формирование двух оппозиционных классов — пролетариата и буржуазии, исходя из (отсутствия) доступа к капиталу, то есть средствам производства. Далее обсуждается оппозиции базиса и надстройки, структурной позиции пролетария по отношению к частной собственности, морали, семье, нации, родине и пр., описанные Марксом в «Манифесте коммунистической партии». Также затрагивается диалектический характер марксистского материализма.
11	От революции к идеологии	Мы продолжаем в той точке, на которой остановились в теме 9. В рамках 9-ой лекции упоминалось высказывание Зиньковского о том, что собственно русская философия продолжила свою существование не в России, но в эмиграции. Теперь же мы рассматриваем судьбу философии в России, то есть советскую философию. В рамках двух лекций рассматривается обширный период истории советской философии. При этом задача состоит в очерчивании институционального и событийного пути, который сформировал

		специфический способ существования философии в позднесоветский период. Рассматриваются две важнейшие дискуссии того времени, связанные между собой — о месте философии в советском государстве, а также спор «диалектиков» и «механистов». Выбор стороны, в чью пользу разрешились обе дискуссии, существенно повлиял на институциональную судьбу философии. Кроме того, он проложил путь для той роли, которую в дальнейшем стала играть философия: идеологического аппарата. Однако в тот момент эти дискуссии имели живой характер и были направлены на уточнение концептуального курса, а оппоненты не рисковали ни жизнью, ни свободой. В сталинский же период эти тенденции меняют свой характер: дискуссии обращаются преследованиями и репрессиями, практический же характер философии начинает мыслить буквально как идейное сопровождение конкретных партийных решений.
12	От идеологии к симулякру.	На материале лекции предпринимается попытка показать, что марксизм в позднесоветское время во многом существует в качестве речевой инерции, фразовых оборотов, не обладающих почти никаким конкретным содержанием даже для партийных философов. Вымывание собственно марксистского содержания из регулярно используемых марксистских формул рассматривается на примере авторов-эстетиков. Их концепциям противопоставляются лево-авангардные художественные практики и эстетические теории, которые были раннее (несправедливо) объявлены формалистскими и буржуазными. Также рассматриваются работы соц-артистов, которые применяют поп-артистский метод к визуальным и словесным идеологическим штампам, обнаруживая их близость к позднекапиталистической форме существования культуры — симулякру. Этому контексту противопоставляются видные советские философы. Отдельно рассматриваются фигуры, о которых идет речь на семинарах — Э. Ильенков и М. Мамардашвили. Проблема мышления, как противостоящего речевому автоматизму (Мамардашвили) и словесному догматизму (Ильенков) тематически отражает и продолжает поставленную в рамках лекции проблему. Кроме того, обращение к этим фигурам завершает и общую линию курса — философия как практика. У Ильенкова через марксизм и интерпретацию идеального как предметной деятельности, у Мамардашвили в его непосредственной близости к греческой линии в указанном смысле.

4.2. Содержание тем семинаров

№ п/п	Темы семинаров	Содержание
1-2	Платон и проблема самопознания	Обсуждение диалога Платона «Алкивиад 1» В нем раскрывается проблематика философии как заботы о себе В силу объема и тематической раздвоенности обсуждение разбито на два семинара.
3	Стойкость мудреца: философия Сенеки и римских стоиков	Обсуждение трактата Сенеки «О стойкости мудреца». Трактат хорошо демонстрирует основные позиции римских стоиков.
4	Диалектические упражнения: как доказывать философские тезисы	По аналогии с методом обучения в некоторых греческих философских школах, студентам предлагается доказать утверждение, используя полученные знания и навыки. Ниже список утверждений, студент выбирает на свое усмотрение. Возможно ли «демоническое» зло? (то есть зло ради зла, зло как

		таковое) Невозможно поступать добродетельно, не зная, что есть благо. К добродетели ближе нищий. Богатство не может быть главным благом/целью. Бывают ли вещи благие или дурные по природе? (то есть сами по себе) Не существует такого блага, которого можно добиться преступным путём. Самое лучшее в жизни легко достижимо. Свободу невозможно утратить. По состоянию имущества невозможно судить о бедности или богатстве его хозяина/хозяйки. Не существует такого блага, которое было бы недостижимыми или негарантированным. Природа всех страхов — заблуждение, ложное или мнимое знание.
5	Критика и апологетика христианства в античности	Семинар посвящён ранней критике и апологетике христианства. Студенты заранее поделены на две группы — критики и апологеты. Каждая группа читает предложенную подборку соответственно либо из известных критических текстов первых веков нашей эры, либо из ранних апологетов. Далее на семинаре группы дискутируют, используя аргументы, которые они могли извлечь из текстов или лекции.
6	Пять доказательств бытия бога у Фомы Аквинского	Обсуждение «Вопроса 2» из «Суммы теологий» Фомы Аквинского, в котором содержатся знаменитые пять доказательств бытия бога.
7	Ансельм Кентерберийский о свободном выборе	Обсуждается трактат Ансельма Кентерберийского «О свободном выборе». В трактате разбирается важный богословский вопрос о том, что способность совершить грех не является условием свободы.
8	Нагорная проповедь: этические принципы христианской жизни	Обсуждается в свободной форме «Нагорная проповедь».
9	Лоренцо Валла о чувственных наслаждениях	Обсуждается третья часть диалога «Об истинном и ложном благе» Лоренцо Валла, где предлагаются апология чувственных наслаждений.
10	Эразм Роттердамский и похвала глупости	Обсуждаются фрагменты «Похвалы глупости» Эразма Роттердамского, где можно найти критику схоластов и интеллектуализма.
11	Мартин Лютер о свободе христианина	Обсуждает трактат «О свободе христианина» Мартина Лютера, где достаточно репрезентативно раскрыты основание и основной ориентир протестантского богословия.
12	Суд над глупостью и земными наслаждениями	Семинар-суд. Студенты разделены на две группы — защита и обвинения. Темы: земные наслаждения; глупость. Используя материалы предыдущих семинаров, студенты должны приводить аргументы против или же в пользу глупости/земных наслаждений.
13	Р. Декарт и метод сомнения	Обсуждение 1-2 размышлений из «Размышлений о первой философии» Р. Декарта.
14	Проблема восприятия в эмпиризме	Обсуждение фрагментов из Ф. Бэкона, Дж. Локка и Д. Юма, посвященных проблеме опосредованности восприятия.
15	Ж. - Ж. Руссо и политическая экономия	Обсуждения фрагмента «О политической экономии» Ж.-Ж. Руссо. Этот текст и автор выходят за хронологические рамки четвертого хронотопа. Однако этот текст более доступен для студентов и на его материале можно обсудить проблемы политической философии Нового времени в целом.
16	Пути преодоления новоевропейской метафизики	Пути преодоления новоевропейской метафизики. Студенты делятся на три группы и рассказывают коротко про свой текст остальным. Тексты: Ж.-П. Сартр «Экзистенциализм — это гуманизм» (отказ от метафизического понятия о сущности и природе, в пользу материалистического исторического формирования и свободного выбора)

		Х. Ортега-и-Гассет «Исторический смысл теории Эйнштейна» (отказ от существования в модальности «само по себе», утверждение онтологического, а не эпистемологического характера перспективизма) З. Фрейд «Психопатология обыденной жизни» отрывок (сохранение многих метафизических категорий и конструкции, но смещение их в плане содержания, зачет введения либидо и расщепления)
17	Л. Толстой и И. Ильин о (не)противлении злу силой	Обсуждение дискуссии Л. Толстого и И. Ильина о (не)противлении злу силой. Студентам предлагается заранее ознакомиться с выборкой из соответствующих текстов авторов.
18	В. Ленин о Толстом	Обсуждение двух статей В. Ленина о Толстом. Продолжение дискуссии о (не)противлении силой. Марксистская критика религии.
19	Религиозная философия русского зарубежья.	Студенты делают доклады о статьях из сборника «Из глубины». Статьи выбирают сами. Всего на паре есть 4 места для докладов, доклады можно делать вдвоем.
20	Марксистская эстетика	Обсуждение «Человек с киноаппаратом» Д. Вертова и манифеста В. Степановой «Костюм сегодняшнего дня — прозодежда». Марксистская эстетика: искусство не как отображение, но как изменение.
21	Диалектический материализм и психология	Обсуждение газетных статей Э. Ильенкова о мышлении.
22	Феноменология и культурология	Обсуждение 1-3 бесед из «Беседы о мышлении» М. Мамардашвили
23	Марксистская критика постмодернизма	Обсуждение «Феноменологии консервной банки» М. Лифшица. Марксистская критика современного искусства.
24	Философия как техника изменения субъекта	Обсуждение итогов курса. Основная линия курса состояла в том, что философию можно понимать практически, как технику изменения субъекта. К этому семинару студенты должны составить свою личную карту курса, выделить, какие авторы или конкретные тезисы вызвали в них отклик и перемены.

5. Перечень компетенций с указанием этапов формирования и средств оценки в процессе освоения дисциплины в рамках отдельных тем и разделов

ИДК	Показатели	Разделы и темы дисциплины	Оценочное средство для текущего контроля
УК-5. Способен воспринимать межкультурное разнообразие общества в социально-историческом, этическом и философском контекстах			
УК-5.2	Знать: основные этапы истории мировой культуры и ее влияние на современное состояние культуры	Философия Древней Греции; Философия эллинизма и ранней Римской империи; Раннехристианская философия; Схоластика; Философия эпохи возрождения; Философия раннего Нового времени. Формирование научной субъективности; Религиозная русская философия рубежа XIX—XX веков; Основные понятия марксизма; от революции к идеологии; от идеологии к симулякру.	Устный опрос
	Уметь: анализировать и интерпретировать различные виды и формы культуры с использованием соответствующих методов и критериев	Философия Древней Греции; Философия эллинизма и ранней Римской империи; Раннехристианская философия; Схоластика; Философия эпохи возрождения; Философия раннего Нового времени. Формирование научной субъективности; Религиозная русская философия рубежа XIX—XX веков; Основные понятия марксизма; от революции к идеологии; от идеологии к симулякру.	Устный опрос Письменные работы Работа с текстом

	Владеть: навыками сравнительного изучения разных культур по различным аспектам (ценности, нормы, традиции, верования, образ жизни и др.)	Философия Древней Греции; Философия эллинизма и ранней Римской империи; Раннехристианская философия; Схоластика; Философия эпохи возрождения; Философия раннего Нового времени. Формирование научной субъективности; Религиозная русская философия рубежа XIX—XX веков; Основные понятия марксизма; от революции к идеологии; от идеологии к симулякру.	Устный опрос Письменные работы Работа с текстом

6. Учебно-методическое обеспечение самостоятельной работы обучающихся

№ п/п	Разделы и темы дисциплины	Вид самостоятельной работы
1	Философия Древней Греции.	Изучение литературы по теме дисциплины, подготовка доклада (сообщения)
2	Философия эллинизма и ранней Римской империи.	Изучение литературы по теме дисциплины, подготовка доклада (сообщения)
3	Раннехристианская философия.	Изучение литературы по теме дисциплины, подготовка доклада (сообщения)
4	Схоластика.	Изучение литературы по теме дисциплины, подготовка доклада (сообщения)
5-6	Философия эпохи возрождения.	Изучение литературы по теме дисциплины, подготовка доклада (сообщения)
7-8	Философия раннего Нового времени. Формирование научной субъективности.	Изучение литературы по теме дисциплины, подготовка доклада (сообщения)
9	Религиозная русская философия рубежа XIX—XX веков.	Изучение литературы по теме дисциплины, подготовка доклада (сообщения)
10	Основные понятия марксизма.	Изучение литературы по теме дисциплины, подготовка доклада (сообщения)
11	От революции к идеологии	Изучение литературы по теме дисциплины, подготовка доклада (сообщения)
12	От идеологии к симулякру.	Изучение литературы по теме дисциплины, подготовка доклада (сообщения)

7. Перечень основной и дополнительной учебной литературы

а) основная литература:

№	Основная литература	Адрес электронного ресурса	Вид доступа
1	ФИЛОСОФИЯ ФИЛОСОФИИ (КНИГА) 2018, Ларс Свендсен, Прогресс-Традиция	https://www.iprbookshop.ru/73797.html	По логину и паролю
2	ТЕОРИЯ ПОЗНАНИЯ. ФИЛОСОФИЯ НЕСВОБОДЫ И СВОБОДЫ: СТАТИЧНОСТЬ И ДИНАМИЧНОСТЬ БЫТИЯ. МОНОГРАФИЯ (КНИГА) 2019, Иошкин В.К., Ай Пи Эр Медиа	https://www.iprbookshop.ru/78191.html	По логину и паролю

б) дополнительная литература:

№	Дополнительная литература	Адрес электронного ресурса	Вид доступа

1	ВВЕДЕНИЕ В ФИЛОСОФИЮ. УЧЕБНИК (КНИГА) 2018, Даниленко В.П., Ай Пи Эр Медиа	https://www.iprbookshop.ru/73603.html	По логину и паролю

8. Ресурсное обеспечение дисциплины

Перечень ресурсов сети Интернет	Электронно-библиотечная система IPRbooks - программный комплекс, обеспечивающий онлайн-доступ к лицензионным материалам с сайта www.iprbookshop.ru Портал образовательных ресурсов Московского института психоанализа. OpenOffice - свободный и открытый офисный пакет https://www.openoffice.org/ru/ Интернет-платформа телематической площадки www.webinar.ru
Лицензионное и свободно распространяемое программное обеспечение, том числе отечественного производства	Лицензионное ПО Microsoft Windows: Windows Professional 10 Russian Upgrade OLV NL Each AcademicEdition Additional Product (АКТ ПРЕДОСТАВЛЕНИЯ ПРАВ No Tr095234 от 23.09.2020, срок действия – Бессрочно) Лицензионное ПО Microsoft Office: Office Professional Plus 2019 Russian OLV NL Each AcademicEdition (АКТ ПРЕДОСТАВЛЕНИЯ ПРАВ No Tr095234 от 23.09.2020, срок действия – Бессрочно) Лицензионное ПО IBIK Aster: Электронная лицензия Pro-2 для Windows 7/8/10 Электронно-библиотечная система IPRbooks (лицензионный договор от 20.12.2021 №8748/21П, срок действия до 20.12.2024) Программа управления автоматизированной информационной системой дистанционного синхронного и асинхронного обучения «InStudy» (Свидетельство о государственной регистрации программы для ЭВМ «№ 2017611267, Срок действия – бессрочно.) 1С:Университет ПРОФ. Ред.2.2. Электронная поставка (Сублицензионный договор №059/101121/001 от 10.11.2021г., Акт на передачу прав 059/0000008590 от 16.11.2021г., срок действия – Бессрочно))
Перечень современных профессиональных баз данных и информационных справочных систем	**Научная электронная библиотека eLibrary.ru - Российский индекс научного цитирования (РИНЦ)** Открытый портал информационных ресурсов (научных статей, сборников работ и монографий по различным направлениям наук) https://elibrary.ru/project_risc.asp **Академия Google** Поисковая система научной информации https://scholar.google.ru **База данных научных журналов на английском языке ScienceDirect** Открытый доступ к метаданным научных статей по различным направлениям наук http://www.sciencedirect.com/ **База данных научных журналов на английском языке SAGE Journals** Открытый доступ к метаданным научных статей по различным направлениям наук http://journals.sagepub.com/ **Сайты ведущих отечественных научно-исследовательских и образовательных организаций в области Биоэкологии и Экологии** В открытом доступе предоставлен доступ к текстам авторефератов и рукописей диссертаций на соискание ученых степеней кандидатов и докторов биологических наук по разным специальностям. http://www.sev-in.ru/ru/glavnag https://www.rudn.ru/education/schools-and-departments/institutions/faculty-of-ecology https://www.bio.msu.ru http://mpgu.su/ob-mpgu/struktura/faculties/institut-biologii-i-himii/ **Сайт научного журнала «Экология»** Открытый портал информационных ресурсов (научных статей) по Экологии https://sciencejournals.ru/journal/ekol/ **Сайт научного журнал «Экология человека»** Междисциплинарный научный журнал, публикующий оригинальные статьи по различным отраслям экологии и смежных наук. https://hum-ecol.ru/

	Сайт Государственная публичная научно-техническая библиотека России, раздел "Эколого-правовые основы охраны природы в Российской Федерации" https://www.gpntb.ru/vystavki-v-gpntb-rossii/2019-god/113-chitatelyam/6/6007-ekologo-pravovye-osnovy-okhrany-prirody-v-rf.html **Сайт Общероссийская общественная организация по охране и защите природных ресурсов «РОССИЙСКОЕ ЭКОЛОГИЧЕСКОЕ ОБЩЕСТВО»** https://www.ecosociety.ru **Список Российских и международных экологических организаций** http://cbs-bataysk.ru/docs/ekologia/zakon/ekoorg.htm http://www.psychology-online.net/
Описание материально-технической базы	**№ 411 Учебная аудитория для проведения занятий лекционного типа, занятий семинарского типа, курсового проектирования (выполнения курсовых работ), групповых и индивидуальных консультаций, текущего контроля и промежуточной аттестации:** Оборудование и технические средства обучения: столы для обучающихся, стулья, рабочее место преподавателя, мультимедийный проектор, экран, ноутбук с выходом в Интернет **№ 419 Помещения для самостоятельной работы:** столы для обучающихся, стулья. Компьютерная техника с возможностью подключения к сети Интернет и обеспечением доступа в ЭИОС: ноутбуки с выходом в Интернет и доступом в ЭИОС

9. Методические указания для обучающихся по освоению дисциплины

Обучение по дисциплине предполагает изучение курса в ходе лекционных, практических занятий и самостоятельной работы студентов. Занятия проводятся в различных формах с целью формирования знаний, практических умений, навыков и компетенций с проведением контрольных мероприятий. С целью обеспечения успешного обучения студент должен готовиться к аудиторным занятиям, поскольку они являются важнейшей формой организации учебного процессу:

- знакомят с новым учебным материалом;
- разъясняют учебные элементы, трудные для понимания;
- систематизируют учебный материал;
- ориентируют в учебном процессе.

Подготовка к аудиторному занятию заключается в следующем:

- внимательно прочитайте материал предыдущего аудиторного занятия;
- сопоставьте результаты проведенной самостоятельной работы с изученным материалом на аудиторном занятии;
- подготовьте задания, которые были даны преподавателем для подготовки дома;
- узнайте тему предстоящего занятия (по тематическому плану);
- ознакомьтесь с учебным материалом по учебным пособиям;
- запишите возможные вопросы, которые вы зададите в аудитории.

Подготовка к промежуточной аттестации

Для успешной сдачи промежуточной аттестации необходимо, помимо пошагового освоения дисциплины (модуля) в течении курса, представлять структуру дисциплины, ориентироваться в связях системы понятий дисциплины, проблемах и задачах соответствующей области знания. При подготовке к промежуточной аттестации студент должен не только повторить содержание курса, но и сопоставить свое представление о данной области с предлагаемой в процессе преподавания курса системой понятий и закономерностей, а также практических инструментов работы.

Методические рекомендации по подготовке к тестированию:

1. Прежде всего, следует внимательно изучить структуру теста, оценить объем времени, выделяемого на данный тест, увидеть, какого типа задания в нем содержатся. Это поможет настроиться на работу.

2. Лучше начинать отвечать на те вопросы, в правильности решения которых нет сомнений, не останавливаясь пока на тех заданиях, которые могут вызвать долгие раздумья. Это позволит успокоиться и сосредоточиться на выполнении более трудных вопросов.

3. Очень важно всегда внимательно читать задания до конца, не пытаясь понять условия по одной строчке или выполнив подобные задания в предыдущих тестированиях. Такая спешка нередко приводит к досадным ошибкам в самых легких вопросах.

4. Если Вы не знаете ответа на вопрос или не уверены в правильности, следует пропустить его и отметить, чтобы потом к нему вернуться.

5. Думайте только о текущем задании. Как правило, задания в тестах не связаны друг с другом непосредственно, поэтому необходимо концентрироваться на данном вопросе и находить решения, подходящие именно к нему.

6. Многие задания можно быстрее решить, если не искать сразу правильный вариант ответа, а последовательно исключать те, которые явно не подходят. Метод исключения позволяет в итоге сконцентрировать внимание на одном-двух вероятных вариантах.

7. Рассчитывать выполнение заданий нужно всегда так, чтобы осталось время на проверку и доработку (примерно 1/3-1/4 запланированного времени). Тогда вероятность описок сводится к нулю и имеется время, чтобы набрать максимум баллов на легких заданиях и сосредоточиться на решении более трудных, которые вначале пришлось пропустить.

8. При подготовке к тесту не следует просто заучивать, необходимо понять логику изложенного материала. Этому немало способствует составление развернутого плана, таблиц, схем. Большую помощь оказывают Интернет-тренажеры.

Для подготовки к тестированию студенту необходимо подробно ознакомиться с материалами занятий и рекомендованной литературой.

10. Фонд оценочных средств для проведения текущего контроля успеваемости, промежуточной аттестации по дисциплине

Приложение № 1 к рабочей программе дисциплины

1. Фонд оценочных средств для проведения текущего контроля успеваемости

Задания для проведения текущего контроля успеваемости, критерии оценивания

Тематика практических/семинарских/лабораторных занятий

Семинар 1-2. Платон и проблема самопознания
Семинар 3. Стойкость мудреца: философия Сенеки и римских стоиков
Семинар 4. Диалектические упражнения: как доказывать философские тезисы
Семинар 5. Критика и апологетика христианства в античности
Семинар 6. Пять доказательств бытия бога у Фомы Аквинского
Семинар 7. Ансельм Кентерберийский о свободном выборе
Семинар 8. Нагорная проповедь: этические принципы христианской жизни
Семинар 9. Лоренцо Валла о чувственных наслаждениях
Семинар 10. Эразм Роттердамский и похвала глупости
Семинар 11. Мартин Лютер о свободе христианина
Семинар 12. Суд над глупостью и земными наслаждениями
Семинар 13. Р. Декарт и метод сомнения
Семинар 14. Проблема восприятия в эмпиризме
Семинар 15. Ж. - Ж. Руссо и политическая экономия
Семинар 16. Пути преодоления новоевропейской метафизики
Семинар 17. Л. Толстой и И. Ильин о (не)противлении злу силой
Семинар 18. В. Ленин о Толстом
Семинар 19. религиозная философия русского зарубежья.
Семинар 20. Марксистская эстетика
Семинар 21. диалектический материализм и психология
Семинар 22. феноменология и культурология
Семинар 23. марксистская критика постмодернизма
Семинар 24. Философия как техника изменения субъекта

Критерии и шкалы оценивания работы студентов на практических/семинарских/ лабораторных занятиях

Оценка	Критерии оценивания
«отлично»	**Оценка «отлично»** выставляется, если студент активно работает в течение всего практического занятия, дает полные ответы на вопросы преподавателя в соответствии с планом практического занятия и показывает при этом глубокое овладение лекционным материалом, знание соответствующей литературы и законодательства, способен выразить собственное отношение по данной проблеме, проявляет умение самостоятельно и аргументированно излагать материал, анализировать явления и факты, делать самостоятельные обобщения и выводы, правильно выполняет учебные задачи.
«хорошо»	**Оценка «хорошо»** выставляется при условии: студент активно работает в течение практического занятия, вопросы освещены полно, изложения материала логическое, обоснованное фактами, со ссылками на соответствующие нормативные документы и литературные источники, освещение вопросов завершено выводами, студент обнаружил умение анализировать факты и события, а также выполнять учебные задания. Но в ответах допущены неточности, некоторые незначительные ошибки, имеет место недостаточная аргументированность при изложении материала, четко выраженное отношение студента к фактам и событиям.
«удовлетворительно»	**Оценка «удовлетворительно»** выставляется в том случае, когда студент в целом овладел сути вопросов по данной теме, обнаруживает знание лекционного материала, законодательства и учебной литературы, пытается анализировать факты и события, делать выводы и решать задачи. Но на занятии ведет себя пассивно, отвечает только по вызову преподавателя, дает неполные ответы на вопросы, допускает грубые

	ошибки при освещении теоретического материала.
«неудовлетворительно»	**Оценка «неудовлетворительно»** выставляется в случае, когда студент обнаружил несостоятельность осветить вопрос вопросы освещены неправильно, бессистемно, с грубыми ошибками, отсутствуют понимания основной сути вопросов, выводы, обобщения.

2. Фонд оценочных средств для проведения промежуточной аттестации

Задания для проведения промежуточной аттестации по итогам освоения дисциплины

Задания	Индикатор компетенции
Базовый уровень	
Задание 1. *Прочитайте текст и напишите ответ на вопрос, используя чёткие, компактные формулировки* Кто является автором знаменитого утверждения «Человек есть мера всех вещей: существующих, что они существуют, несуществующих, что они не существуют»? Ответ:	УК-5.2
Задание 2. *Прочитайте текст и напишите ответ на вопрос, используя чёткие, компактные формулировки* Кого в Древней Греции можно считать первыми профессиональными учителями? Ответ:	УК-5.2
Задание 3. *Прочитайте текст и выберите один правильный ответ* Какой пункт НЕ включает в себя «метод» Сократа? 1) «Познай самого себя» 2) Ирония 3) Вопросы собеседнику 4) Забота о себе 5) Здесь нет лишнего пункта Ответ:	УК-5.2
Задание 4. *Прочитайте текст и выберите один правильный ответ* Какое из сочинений написал Сократ? 1) «Никомахова этика» 2) «Государство» 3) «О стойкости мудреца» 4) Сократ не писал тексты Ответ:	УК-5.2
Задание 5. *Прочитайте текст и выберите все правильные ответы* 1) Патристика — это учения отцов Церкви 2) Патристика — это христианское учение в отдельной стране 3) Схоластика — это догматическое богословие 4) Схоластика — это средневековое университетское богословие	УК-5.2

Ответ:	
Задание 6. *Прочитайте текст и выберите один правильный ответ* Кто из перечисленных НЕ является критиком христианства? 1) Юлиан 2) Ориген 3) Порфирий 4) Цельс Ответ:	УК-5.2
Задание 7. *Прочитайте текст и напишите ответ на вопрос, используя чёткие, компактные формулировки* Какой греческий философ оказал принципиальное влияние на схоластику? Ответ:	УК-5.2
Задание 8. *Прочитайте текст и выберите один правильный ответ* Какое утверждение НЕ является верным: 1) Естественное богословие не опирается на Писание 2) Естественное богословие не опирается на учения отцов Церкви 3) Естественное богословие стремится к общему для всех религий пониманию бога 4) Естественное богословие стремится к рациональному пониманию предмета веры Ответ:	УК-5.2
Задание 9. *Прочитайте текст и выберите один правильный ответ* К какому феномену русской культуры относится обвинение в формализме? 1) К русскому экзистенциализму 2) К русскому авангарду 3) К русскому религиозному ренессансу 4) К русскому декадансу Ответ:	УК-5.2
Повышенный уровень	
Задание 10. *Прочитайте текст и напишите ответ на вопрос, используя чёткие, компактные формулировки* Что такое «философский пароход»? Ответ:	УК-5.2
Задание 11. *Прочитайте текст и напишите ответ на вопрос, используя чёткие, компактные формулировки* Какое философское течение является специфическим явлением эпохи Возрождения? Ответ:	УК-5.2
Задание 12. *Прочитайте текст, запишите ответ и изложите обоснование своего выбора, используя*	УК-5.2

чёткие, компактные формулировки Кто из перечисленных является лишним? 1) Эразм Роттердамский 2) Лоренцо Валла 3) Фома Аквинский 4) Марсилио Фичино Ответ:	
Задание 13. *Прочитайте текст и выберите один правильный ответ* В сочинении Лоренцо Валла «Об истинном и ложном благе» представлены речи троих, а именно: 1) Христианина, стоика и эпикурейца 2) Христианина, платоника и скептика 3) Католика, протестанта и атеиста 4) Монаха, гедониста и философа Ответ:	УК-5.2
Высокий уровень	
Задание 14. *Прочитайте текст, запишите ответ и изложите обоснование своего выбора, используя чёткие, компактные формулировки* Кто из перечисленных философов лишний и почему? 1) Н. Бухарин 2) Н. Бердяев 3) Л. Шестов 4) П. Флоренский Ответ: Обоснование:	УК-5.2

Ключ к оцениванию

№ задания	Верный ответ	Критерии
1.	Протагор	1 балл – достаточное совпадение с верным ответом 0 баллов – остальные случаи
2.	Софистов	1 балл – достаточное совпадение с верным ответом 0 баллов – остальные случаи
3.	4	1 балл – совпадение с верным ответом 0 баллов – остальные случаи
4.	4	1 балл – совпадение с верным ответом 0 баллов – остальные случаи
5.	14	1 балл – совпадение с верным ответом 0 баллов – остальные случаи
6.	2	1 балл – совпадение с верным ответом 0 баллов – остальные случаи
7.	Аристотель	1 балл – достаточное совпадение с верным ответом 0 баллов – остальные случаи
8.	3	1 балл – совпадение с верным ответом 0 баллов – остальные случаи
9.	2	1 балл – совпадение с верным ответом 0 баллов – остальные случаи
10.	Корабль, на котором отплыли из России многие философы	2 балла – достаточное совпадение с верным ответом 0 баллов – остальные случаи
11.	Гуманизм	2 балла – достаточное совпадение с верным ответом

		0 баллов – остальные случаи
12.	Ответ: 3 Обоснование: Фома Аквинский не является гуманистом И/ИЛИ не относится к возрождению И/ИЛИ средневековый теолог И/ИЛИ схоласт	2 балла – совпадение с верным ответом 0 баллов – остальные случаи
13.	1	2 балла – совпадение с верным ответом 0 баллов – остальные случаи
14.	1 Н. Бухарин - материалист, а остальные философы имели религиозно-идеалистическое мировоззрение	1 балл – совпадение с верным ответом 0 баллов – остальные случаи

Критерии итоговой оценки результатов освоения дисциплины

Критерии оценивания	Отлично/зачтено	Хорошо/зачтено	Удовлетворительно/ зачтено	Неудовлетворительно/ не зачтено
УК-5.2				
Знает:	Знает основные этапы истории мировой культуры и ее влияние на современное состояние культуры	Имеет представление об основных этапах истории мировой культуры и ее влиянии на современное состояние культуры	Имеет фрагментарные представления об основных этапах истории мировой культуры и ее влиянии на современное состояние культуры	Не знает основные этапы истории мировой культуры и ее влияние на современное состояние культуры
Умеет:	Умеет грамотно анализировать и интерпретировать различные виды и формы культуры с использованием соответствующих методов и критериев	Умеет анализировать и интерпретировать различные виды и формы культуры с использованием соответствующих методов и критериев	Демонстрирует частичные умения анализировать и интерпретировать различные виды и формы культуры с использованием соответствующих методов и критериев	Не умеет анализировать и интерпретировать различные виды и формы культуры с использованием соответствующих методов и критериев
Владеет:	В полной мере владеет навыками сравнительного изучения разных культур по различным аспектам (ценности, нормы, традиции, верования, образ жизни и др.)	Владеет навыками сравнительного изучения разных культур по различным аспектам (ценности, нормы, традиции, верования, образ жизни и др.)	Частично владеет навыками сравнительного изучения разных культур по различным аспектам (ценности, нормы, традиции, верования, образ жизни и др.)	Не владеет навыками сравнительного изучения разных культур по различным аспектам (ценности, нормы, традиции, верования, образ жизни и др.)

Московский Институт Психоанализа

НЕГОСУДАРСТВЕННОЕ ОБРАЗОВАТЕЛЬНОЕ
ЧАСТНОЕ УЧРЕЖДЕНИЕ ВЫСШЕГО ОБРАЗОВАНИЯ

РАБОЧАЯ ПРОГРАММА ДИСЦИПЛИНЫ
КУЛЬТУРОЛОГИЯ

(наименование дисциплины в соответствии с учебным планом)

Направление подготовки/специальность	**38.03.03 Управление персоналом**
Уровень высшего образования	**Бакалавриат**
Форма обучения	**Очная, очно-заочная**

1. Цели и задачи освоения дисциплины

Цели освоения дисциплины	Получить общее представление о культуре как феномене человеческого бытия, ее сущности, функциях, типах и формах;
Задачи дисциплины	1. Изучить основные этапы истории мировой культуры, выделить ее характерные черты, тенденции и проблемы; 2. Раскрыть многообразие культурных явлений и процессов в разных сферах жизни общества, таких как язык, религия, искусство, наука, право, политика, экономика и др.; 3. Развить культурную компетентность, способность понимать, уважать и сотрудничать с представителями разных культур, а также формировать свою собственную культурную идентичность;

2. Место дисциплины в структуре образовательной программы

Дисциплина «Культурология» относится к обязательной части Блока 1 «Дисциплины (модули)».

Дисциплины и практики, знания и умения, по которым необходимы как «входные» при изучении данной дисциплины	
Дисциплины, практики, ГИА, для которых освоение данной дисциплины необходимо как предшествующее	

3. Перечень планируемых результатов обучения по дисциплине

Процесс изучения дисциплины направлен на формирование следующих компетенций:

Универсальные компетенции:

Категория универсальных компетенций	Код и наименование универсальной компетенции	Код и наименование индикатора достижения универсальной компетенции
Межкультурное взаимодействие	**УК-5.** Способен воспринимать межкультурное разнообразие общества в социально-историческом, этическом и философском контекстах	**УК-5.1.** Способен понимать и уважать различия в ценностях, нормах, традициях, верованиях и образе жизни разных культур, а также осознавать свою собственную культурную принадлежность и идентичность
		УК-5.2. Способен анализировать и интерпретировать различные культурные явления и процессы в социально-историческом, этическом и философском контекстах, а также сравнивать и сопоставлять разные культурные подходы и перспективы

В результате освоения дисциплины обучающийся должен:

Знать:	Уметь:	Владеть:
УК-5. Способен воспринимать межкультурное разнообразие общества в социально-историческом, этическом и философском контекстах		
УК-5.1. Способен понимать и уважать различия в ценностях, нормах, традициях, верованиях и образе жизни разных культур, а также осознавать свою собственную культурную принадлежность и идентичность		
основные концепции и теории межкультурной коммуникации, такие	определять свой собственный культурный профиль по различным	навыками межкультурной компетентности, такими как

как культурный релятивизм, культурный детерминизм, культурный шок, культурная адаптация и др.	параметрам (язык, религия, ценности и др.)	культурная чувствительность, культурная толерантность, культурная эмпатия и др.
УК-5.2. Способен анализировать и интерпретировать различные культурные явления и процессы в социально-историческом, этическом и философском контекстах, а также сравнивать и сопоставлять разные культурные подходы и перспективы		
основные этапы истории мировой культуры и ее влияние на современное состояние культуры	анализировать и интерпретировать различные виды и формы культуры с использованием соответствующих методов и критериев	навыками сравнительного изучения разных культур по различным аспектам (ценности, нормы, традиции, верования, образ жизни и др.)

4. Структура и содержание дисциплины

Общая трудоемкость дисциплины составляет 4 з.е. 144 академических часа. Форма промежуточной аттестации зачет с оценкой

Очная форма обучения

№ п/п	Разделы и темы дисциплины	Семестр	ВСЕГО	Трудоемкость по видам учебных занятий (в акад.часах)			
				Из них контактная работа обучающихся с преподавателем			Контроль
				Лек	ПР	СР	
1.	Предмет культурологии. Особенности античной культуры: греческий полис и римская империя.	1	12	2	4	7	
2.	Искусство Древней Греции и Древнего Рима	1	12	2	4	5	
3.	Корпоративный характер средневековой культуры	1	12	2	4	5	
4.	Символический характер культуры Средневековья	1	12	2	4	5	
5.	Особенности культуры Возрождения. Рождение «uomo singolare»	1	12	2	4	5	
6.	Искусство эпохи Возрождения	1	12	2	4	5	
	Промежуточная аттестация (часы на подготовку к зачету с оценкой)						4
	ИТОГО ЗА 1 СЕМЕСТР		**72**	**12**	**24**	**32**	**4**
7.	ВГО и формирование мира «Нового времени». Роль Нидерландов.	2	12	2	4	7	
8.	Голландская визуальная культура	2	12	2	4	5	
9.	Революция и общество модерна	2	12	2	4	5	
10.	Революционное искусство: авангард	2	12	2	4	5	
11.	Послевоенная культура и поздний социализм	2	12	2	4	5	
12.	Культура Перестройки	2	12	2	4	5	
	Промежуточная аттестация (часы на подготовку к зачету с оценкой)						
	ИТОГО ЗА 2 СЕМЕСТР		**72**	**12**	**24**	**32**	**4**
	ИТОГО		**144**	**24**	**48**	**64**	**8**

4.1. Содержание разделов и тем дисциплины

№ п/п	Разделы и темы дисциплины	Содержание
1	Предмет культурологии. Особенности античной культуры: греческий полис и	«Культура» в системе понятий: культура и природа; культура и техника; культура и цивилизация. История возникновения основных

	римская империя.	оппозиций. Культурология и ее место в системе социогуманитарного знания. Античность: история концепта, хронологические и географические границы античной культуры. Основные характеристики культуры античности. Общие черты и различия греческой и римской культур. Городской характер античной культуры. Гражданская жизнь и коллективные практики: народные собрания и их функции; жречество и культовые практики; греческий театр и спортивные игры; цирковые состязания, гладиаторские бои. Значимость культа предков в римской культуре. Государственное самосознание римского гражданина: патриотизм, традиционализм и почитание богов. Понятие римского права.
2	Искусство Древней Греции и Древнего Рима	Влияние древнегреческой культуры и искусства на культуру Древнего Рима. Мимесис как категория античной эстетики. Архитектура, пластические искусства, живопись. Ордеры и стили греческой архитектуры. Модернизация греческих ордеров в римской архитектуре: изобретение арки, полуколонны, свода. Римская живопись. Основные направления: декоративные стенные росписи, заупокойные портреты, настенные картины. Античная скульптура: монументальная, станковая, рельефная (Фидий, Мирон, Поликлет, Скопас). Римский психологический портрет. Исторический рельеф — ведущий вид древнеримского искусства, его особенности при правлении Августа. Христианство и римская империя. Распространение христианства и ранние памятники этого круга: катакомбы и их живопись, мозаики. Рождение символа как новой формы мышления.
3	Корпоративный характер средневековой культуры	Средневековье: история концепта, хронологические и географические границы средневековой культуры. Формирование феодальной культуры и ее принципы. Специфика историко-культурной ситуации во Франции XII в. Основные пространства средневековой культуры: феодальный замок, монастырь, деревня, город. Расцвет городов в XII-XIII вв. Средневековый город. Корпоративный характер средневековой культуры: «куртуазная» культура, образ жизни в средневековом монастыре, корпоративная культура городских цехов. Университет как новый социальный институт. Корпоративная культура университета.
4	Символический характер культуры Средневековья	Символический характер средневекового мышления. Понятие «символ». Символический знак: изображение, текст и практики. Символ и аллегория в средневековом искусстве. Принципы интерпретации символического знака. Городское пространство и архитектура. Романское искусство и архитектура: стилистические особенности и связь с раннехристианским искусством. Возникновение готического искусства во Франции XII в. Содержание термина «готика». Стилистические особенности готического искусства, его периодизация и региональные особенности. Готический собор как визуальная система. Связь готической архитектуры и схоластического знания.
5	Особенности культуры Возрождения. Рождение «uomo singolare»	Возрождение: история и содержание концепта, хронологические и географические границы культуры эпохи Возрождения (проблема «границ» Средневековья). Основные особенности культуры Возрождения. Итальянские города-государства в контексте экономической и политической ситуации в Европе XIV–XV вв.: социально-экономические и политические особенности.

		Формирование новых историко-культурных типов: «тиран», художник, придворный, гуманист. Духовные и эстетические ценности античности в культуре Возрождения. Гуманизм как образовательный проект: «Studia humanitatis». Флорентийская Платоновская Академия и расцвет платоновской философии. Образ жизни гуманиста и его ценности: «время гуманиста». Творческая переработка наследия античной культуры в эпоху Возрождения и переосмысление констант средневековой культуры. Формирование нового понимания личности.
6	Искусство эпохи Возрождения	Отражение антропоцентрического характера культуры эпохи Возрождения в искусстве. Формирование перспективы как символической формы. Живописный рельеф. Искусство Джотто, Ф. Брунеллески, Фра Анжелико, Мазаччо. Л.Б. Альберти и теория перспективы. Рождение ренессансной картины: специфика медиума. Раннеренессансная живопись, ее основные школы (Флоренция, Падуя, Венеция, Феррара) и мастера (Пьеро делла Франческая, Андреа Мантенья, Антонелло да Мессина, Сандро Боттичелли, Джованни Беллини). Высокое Возрождение и творчество Леонардо да Винчи. Творчество Рафаэля. Искусство Микеланджело в контексте позднего Возрождения.
7	ВГО и формирование мира «Нового времени». Роль Нидерландов.	Хронологические рамки и культурно-историческое содержание понятия «Новое время». Роль Великих географических открытий в формировании полицентрической картины мира. Развитие науки. Португалия как исток новой экономической модели. Успех Нидерландов. Торговые компании и новая торговая модель. Развитие финансовой культуры. Сословное деление голландского общества. Появление буржуа как нового габитуса и новой общественной группы. Профессиональный долг. Развитие буржуазной рациональности. Типы самоконтроля в буржуазной среде. Протестантская трудовая этика и новое отношение к времени.
8	Голландская визуальная культура	Формирование национальных школ в европейском искусстве. Формирование жанровой системы искусства (пейзаж, натюрморт, жанровая живопись): от алтаря к картине. Гентский алтарь Яна ван Эйка. Алтарь и картина как медиумы. Противопоставление итальянской традиции живописи и голландской. Специфика голландского искусства. Камера-обскура и механизм зрительного восприятия (по И. Кеплеру). Реализм и рождение репрезентации («картографический импульс» в голландском искусстве).
9	Революция и общество модерна	Культурно-исторический смысл понятия «модерн». Основные характеристики модерна: экономика, общество и культура. ВФР как стартовая точка модерна. Особенности формирования национальных государств и национальных культур в обществах модерна. Урбанизация и большие города как лаборатория модерна. Массовое общество и формирование массовой культуры. Субъект модерна («новый человек»). Революционная ситуация: особенности ситуации в России в 1905 и 1907 годах. Развитие революции как социально-политический процесс в обществе модерна. Новая культурная история и символико-ритуальные аспекты революции. Популярные образы революции. Символы старого строя как объект десакрализации. Новые символы революции в контексте борьбы за власть. Новые ритуалы революции: праздники свободы, митинги, демонстрации. Политическая культура революции.
10	Революционное искусство: авангард	Феномен модернизма в культуре рубежа XIX-XX веков. Понятие «искусство авангарда». Искусство как способ прозрения будущего (современность как «момент для созидания будущего»).

		Возникновение авангарда и итальянский футуризм. Основные черты искусства авангарда. Средства символической трансформации наличного представления о мире. Монтаж как художественный метод. Монтажное и коллажное мышление как установление новой эстетической логики. Интермедиальность и «пространственность» искусства авангарда. Авангардные художники и новый дизайн (авангард как средство преобразования повседневной среды человека). Искусство и революция.
11	Послевоенная культура и поздний социализм	Хронологические рамки и культурно-историческое содержание понятия «послевоенная культура». Узловые точки формирования «послевоенного мира» и отношений СССР и США. Основные черты послевоенной культуры. Послевоенный экономический бум в Западной Европе и США. Общество потребления как культурный феномен. Роль телевидения в послевоенном мире. Образы человека в медиа. Понятие «постмодернизм». Особенности позднего социализма и советский человек. Авторитетный дискурс и перформативная составляющая его смысла. «Нормальная жизнь», «сообщества своих» и детерриториализация. Модель вненаходимости и способы ее реализации. «Воображаемый Запад».
12	Культура Перестройки	Позднесоветская культура. Парадоксальное рождение постиндустриальной культуры в СССР. Возвращенная литература. Возвращенное кино. Неподцензурное искусство. Литература и кино «перестройки» и 1990-х годов: новые темы и проблематика. Рок-культура 1980-х годов и декаданс. Искусство перформанса в контексте культуры позднего социализма.

4.2. Содержание тем семинаров

№ п/п	Темы семинаров	Содержание
1	Амур и Психея	Античный «авантюрно-бытовой» роман. Особенности конструирования нарратива и особый характер времени в античном романе. Мифологический характер античного мышления. Идея метаморфозы. Античное представления о душе (и любви). Понятие «аллегория». Литература: Апулей. Амур и Психея // Метаморфозы. IV, 28 — VI, 24. Бахтин М. Апулей и Петроний / Формы времени и хронотопа в романе. Очерки по исторической поэтике // Бахтин М. М. Вопросы литературы и эстетики. — М.: Худож. лит., 1975. — С.234-407.
2	Зрелища в Древнем Риме	Культурная и политическая функция зрелищ. Устройство римского театра и организация театральных постановок. Римский “уличный” театр и его оппозиция Сенату. Другие виды римских зрелищ: гладиаторские бои. Литература: Ляпустина Е.В. Гладиаторские бои в Риме: жертвоприношение или состязание? (http://ancientrome.ru/publik/article.htm?a=1415792748) Р. Жан-Ноэль «Рождение роскоши» (2004).
3-4	Искусство Древнего Рима	Практическое занятие на основе похода в Пушкинский музей. Групповое посещение Пушкинского музея экспозиции в зале античности. Выбор экспонатов, с которыми будет осуществляться работа группы. Идентификация экспонатов, работа с исследовательской литературой, объединение экспонатов по тематическому основанию на основе выявленной исследовательской проблематики. Разработка группой экскурсии по искусству Древнего

		Рима на основе выбранных экспонатов. Презентация результатов работы и их обсуждение на 3 и 4 семинарах.
5	Средневековый город	Средневековый город как новый центр экономической (центр ремесел) и интеллектуальной жизни. Город и деревня в Средние века. Городская культура и ее «места»: городские стены, храм, площадь, рынок и ярмарка, ремесленная лавка, школа, университет. Литература: Ле Гофф Ж. «Рождение Европы». Глава «” Прекрасная” Европа городов и университетов».
6	Парижский университет	Городское образование: школы и университеты. Университет как социальный институт. Борьба университета за автономию и ее средства. Особенности организации университетской корпорации и ее слабости. Учеба в средневековом университете. Схоластика в производстве знания. Две модели средневекового университета: Париж и Болонья. Литература: Ле Гофф Ж. Интеллектуалы в средние века / Пер. с франц. А. М. Руткевича. СПб.: Изд-во С.-Петербургского ун-та, 2003. Гл. II: «XII век. Зрелость и ее проблемы». С. 57—109.
7	Смеховая культура Средних веков	Символическое мышление в повседневной жизни средневекового человека. Народная культура Средневековья. Средневековый карнавал и его репрезентация. Шутка как символическая практика. Литература: Бахтин М. «Творчество Франсуа Рабле и народная культура Средневековья и Ренессанса». М. 1990.
8	Готический собор	Социально-политические и экономические причины возникновения «нового искусства». Готика как «искусство божественного света»: идеология, архитектура, богослужение. Собор как визуальная система. Литература: Жорж Дюби. Время соборов. Искусство и общество 980-1420 годов. М.: Ладомир. 2002.
9	Купец как «self-made man»	Купец как пограничный между Средневековьем и Возрождением историко-культурный тип. Трансформация отношения к купцу с XI по XV в. и его места в обществе. Повседневная жизнь средневекового купца («время купца»), ментальность, этика и картина мира и их значимость для культуры Возрождения. Литература: Гуревич А.Я. Средневековый купец // Одиссей. Человек в истории. 1990. (http://www.gumer.info/bibliotek_Buks/History/odiss/18.php)
10	Новое отношение к женщине	Женский мир позднего Средневековья и в эпоху Возрождения. Отношение к женщине и женскому телу в Средние века и эпоху Возрождения. Социальная роль женщины, ее место в обществе и траектории реализации. Литература: Кристина Пизанская. Из «Книги о Граде Женском». Пер. Ю.П. Малинина (Пятнадцать радостей брака и другие сочине-ния французских авторов XIV—XV веков / Под ред. Ю.Л. Бессмертного. – М., 1991. – С. 218-256). Успенская В.И. Теоретическая реабилитация женщин в произведениях Кристины Пизанской. 2003. (http://sbiblio.com/biblio/archive/uspenskaja_teor/).
11-12	Искусство Возрождения	Практическое занятие по искусству эпохи Возрождения. Студенты делятся на группы. Каждая группа получает произведение искусства (картину, скульптуру, здание), которое она должна проинтерпретировать с опорой на прочитанный текст и аргументировать свое прочтение. Результаты обсуждаются на занятии в формате коллоквиума. Литература:

		Баксандалл. М. Жизнь и опыт в Италии XV в.: введение в социальную историю живописного стиля. М.: V-A-C Press, 2021. — 264 с.
13	Рождение буржуа	Сословное деление голландского общества. Появление буржуа как нового габитуса и новой общественной группы. Профессиональный долг. Развитие буржуазной рациональности. Работа с картинами. Литература: Зюмтор П. Сила кастовости / Повседневная жизнь Голландии во времена Рембрандта. М.: Молодая гвардия, 2000. С. 260-270. Козлова Н. Буржуа: Жизнь в мире практических абстракций / Социально-историческая антропология. М., 1999. С. 80-98. (http://www.ff-rggu.ru/mem/kozlova_nn/)
14	Кабинет редкостей и голландский кукольный домик	Практики коллекционирования и экспонирования ценных объектов. «Собрание» как репрезентация мира: частного и глобального. Феномен «редкости». Формирование нововременной рациональности. Литература: Юренева Т.Ю. Западноевропейские естественно-научные кабинеты XVI-XVII вв. // Вопросы естествознания и техники, №4, 2002. С. 1-26. Павлова Ю.Б. Мир в миниатюре: голландский кукольный домик // Вестник КГУ им. Некрасова, № 2, 2008. С. 227-232.
15-16	Жанровая живопись	Практическое занятие по искусству Голландии. Студенты делятся на группы. Каждая группа получает картину в определенном жанре (портрет, натюрморт, пейзаж, бытовая картина), к этому произведению необходимо подобрать 3-4 произведения по выбранному группой тематическому основанию, проанализировать полученную последовательность по этому основанию и выявить специфические для голландской живописи особенности. Результаты обсуждаются на занятии в формате коллоквиума. Литература: Алперс. С. Искусство описания. М.: V-A-C Press, 2021. — 264 с.
17	Роль искусства в мифологизации революции	Традиционное восприятие власти: царизм и его репрезентации. А.Ф. Керенский и рождение современного (модернового) культа вождя в революции. Роль медиа в этом процессе. Образы Керенского. Понятие культа личности в контексте революции. Ленин, Троцкий и вождизм. Сакрализация образов политиков. Литература: Колоницкий Б.И. «Товарищ Керенский»: антимонархическая революция и формирование культа «вождя народа» (март — июнь 1917 года). — М.: Новое литературное обозрение, 2017. Голубков М. М. История русской литературной критики XX века. Учебник для вузов. М.:Издательство Юрайт - 2020 - 357с. (URL: https://urait.ru/book/istoriya-russkoy-literaturnoy-kritiki-hh-veka-451656) Кино: С. Эйзенштейн. «Октябрь»
18	«Театр будущего»	Значение театра и театральности в русской культуре начала XX века. Изменение представлений о театре и их культурные следствия. «Театр будущего» Вяч. Иванова и театр футуристов — сопоставление концепций. Идея (ре)театрализации жизни и идея «жизнетворчества». Литература: Шахадат Ш. Искусство жизни: Жизнь как предмет эстетического отношения в русской культуре XVI-XX веков / Пер. с нем. А.И. Жеребина. М.: Новое литературное обозрение, 2017. Ч. 2.1-2.5 (С. 44-76). Крусанов А.В. Русский авангард: 1907—1932 (Исторический обзор). Т. 2. Кн. 1. Футуристическая революция (1917—1921). М.: Новое литературное обозрение, 2003. С. 60-85.
19-20	Революционное искусство	Практическое занятие на основе похода в Новую Третьяковскую галерею. Групповое посещение Новой Третьяковки экспозиции «Русский авангард 1910-1920е». Выбор экспонатов, с которыми будет осуществляться работа группы. Идентификация экспонатов, работа с исследовательской литературой, объединение экспонатов по

		тематическому основанию на основе выявленной исследовательской проблематики. Разработка группой экскурсии по искусству Древнего Рима на основе выбранных экспонатов. Презентация результатов работы и их обсуждение на 3 и 4 семинарах.
21	Общество потребления и общество дефицита	Формирование общества потребления. Советская культура потребления. Дефицит и накопление как культурные феномены. Материальность позднего социализма и отношение советского человека к вещам. Литература: Гурова О. Отношение к вещам в советском обществе. Был ли Homo consumens в СССР? / Люди и вещи в советской повседневной культуре: Сборник статей. Новосибирск, Изд-во НГУ. С. 22-34. Ушакин С. Сервантики застоя: о красоте и пользе советского вещизма / Это было навсегда. 1968-1985. М.: Третьяковская галерея, 2020. С. 75-89. Кужель Е. Трансформация советской культуры потребления в 1960-1970-хх гг./ В кн. «СССР. Жизнь после смерти». С.199-205.
22	Трансформация гендерного порядка в позднем СССР	Трансформация гендерного порядка в послевоенной культуре и в позднем СССР. Распределение гендерных ролей в советской семье. Гендерные образцы и модели. Легализация темы секса в позднем СССР. Литература: Рис Н. Наша сказочная жизнь / «Русские разговоры»: Культура и речевая повседневность эпохи перестройки. М.: Новое литературное обозрение, 2005. Чуйкина С. «Быт неотделим от политики»: официальные и неофициальные нормы «половой» морали в советском обществе 1930-1980-х годов // В поисках сексуальности: Сб. статей / Под ред. Е. Здравомысловой и А. Темкиной. Спб: «Дмитрий Буланин», 2002. С. 99-127. Кино: Тодоровский П. «Интердевочка» (1989) Пичул В. «Маленькая Вера» (1988)
23-24	Соц-арт (и поп-арт), концептуализм и перформанс	Практическое занятие. Работа по группам. Выбор экспонатов/акций, с которыми будет осуществляться работа группы. Идентификация экспонатов, работа с исследовательской литературой, объединение экспонатов по тематическому основанию на основе выявленной исследовательской проблематики. Разработка авторского нарратива о позднесоветском искусстве на основе выбранных экспонатов. Презентация результатов работы и их обсуждение на 3 и 4 семинарах.

5. Перечень компетенций с указанием этапов формирования и средств оценки в процессе освоения дисциплины в рамках отдельных тем и разделов

ИДК	Показатели	Разделы и темы дисциплины	Оценочное средство для текущего контроля
УК-5. Способен воспринимать межкультурное разнообразие общества в социально-историческом, этическом и философском контекстах			
УК-5.1	Знать: основные концепции и теории межкультурной коммуникации, такие как культурный релятивизм, культурный детерминизм, культурный шок, культурная адаптация и др.	Предмет культурологии; Особенности античной культуры: греческий полис и римская империя; Искусство Древней Греции и Древнего Рима; Корпоративный характер средневековой культуры; Символический характер культуры Средневековья; Особенности культуры Возрождения. Рождение «uomo singolare»; Искусство эпохи Возрождения; ВГО и формирование мира «Нового времени». Роль Нидерландов; Голландская визуальная культура;	Устный опрос Письменные работы Работа с текстом

		Революция и общество модерна; Революционное искусство: авангард; Послевоенная культура и поздний социализм; Культура Перестройки	
	Уметь: определять свой собственный культурный профиль по различным параметрам (язык, религия, ценности и др.)	Предмет культурологии; Особенности античной культуры: греческий полис и римская империя; Искусство Древней Греции и Древнего Рима; Корпоративный характер средневековой культуры; Символический характер культуры Средневековья; Особенности культуры Возрождения. Рождение «uomo singolare»; Искусство эпохи Возрождения; ВГО и формирование мира «Нового времени». Роль Нидерландов; Голландская визуальная культура; Революция и общество модерна; Революционное искусство: авангард; Послевоенная культура и поздний социализм; Культура Перестройки	Устный опрос Письменные работы Работа с текстом
	Владеть: навыками межкультурной компетентности, такими как культурная чувствительность, культурная толерантность, культурная эмпатия и др.	Предмет культурологии; Особенности античной культуры: греческий полис и римская империя; Искусство Древней Греции и Древнего Рима; Корпоративный характер средневековой культуры; Символический характер культуры Средневековья; Особенности культуры Возрождения. Рождение «uomo singolare»; Искусство эпохи Возрождения; ВГО и формирование мира «Нового времени». Роль Нидерландов; Голландская визуальная культура; Революция и общество модерна; Революционное искусство: авангард; Послевоенная культура и поздний социализм; Культура Перестройки	Устный опрос Письменные работы Работа с текстом
УК-5.2	Знать: основные этапы истории мировой культуры и ее влияние на современное состояние культуры	Предмет культурологии; Особенности античной культуры: греческий полис и римская империя; Искусство Древней Греции и Древнего Рима; Корпоративный характер средневековой культуры; Символический характер культуры Средневековья; Особенности культуры Возрождения. Рождение «uomo singolare»; Искусство эпохи Возрождения; ВГО и формирование мира «Нового времени». Роль Нидерландов; Голландская визуальная культура; Революция и общество модерна; Революционное искусство: авангард; Послевоенная культура и поздний социализм; Культура Перестройки	Устный опрос Письменные работы Работа с текстом
	Уметь: анализировать и интерпретировать различные виды и формы культуры с использованием соответствующих методов и критериев	Предмет культурологии; Особенности античной культуры: греческий полис и римская империя; Искусство Древней Греции и Древнего Рима; Корпоративный характер средневековой культуры; Символический характер культуры Средневековья; Особенности культуры Возрождения. Рождение «uomo singolare»; Искусство эпохи Возрождения; ВГО и формирование мира «Нового времени». Роль Нидерландов; Голландская визуальная культура; Революция и общество модерна; Революционное искусство: авангард; Послевоенная культура и поздний социализм; Культура Перестройки	Устный опрос Письменные работы Работа с текстом
	Владеть: навыками сравнительного изучения разных культур по различным аспектам (ценности, нормы, традиции, верования, образ жизни и др.)	Предмет культурологии; Особенности античной культуры: греческий полис и римская империя; Искусство Древней Греции и Древнего Рима; Корпоративный характер средневековой культуры; Символический характер культуры Средневековья; Особенности культуры Возрождения. Рождение «uomo singolare»; Искусство эпохи Возрождения; ВГО и формирование мира «Нового времени». Роль Нидерландов; Голландская визуальная культура; Революция и общество модерна; Революционное	Устный опрос Письменные работы Работа с текстом

		искусство: авангард; Послевоенная культура и поздний социализм; Культура Перестройки	

6. Учебно-методическое обеспечение самостоятельной работы обучающихся

№ п/п	Разделы и темы дисциплины	Вид самостоятельной работы
1	Предмет культурологии. Особенности античной культуры: греческий полис и римская империя.	Изучение литературы по теме дисциплины, подготовка доклада (сообщения)
2	Искусство Древней Греции и Древнего Рима	Изучение литературы по теме дисциплины, подготовка доклада (сообщения)
3	Корпоративный характер средневековой культуры	Изучение литературы по теме дисциплины, подготовка доклада (сообщения)
4	Символический характер культуры Средневековья	Изучение литературы по теме дисциплины, подготовка доклада (сообщения)
5	Особенности культуры Возрождения. Рождение «uomo singolare»	Изучение литературы по теме дисциплины, подготовка доклада (сообщения)
6	Искусство эпохи Возрождения	Изучение литературы по теме дисциплины, подготовка доклада (сообщения)
7	ВГО и формирование мира «Нового времени». Роль Нидерландов.	Изучение литературы по теме дисциплины, подготовка доклада (сообщения)
8	Голландская визуальная культура	Изучение литературы по теме дисциплины, подготовка доклада (сообщения)
9	Революция и общество модерна	Изучение литературы по теме дисциплины, подготовка доклада (сообщения)
10	Революционное искусство: авангард	Изучение литературы по теме дисциплины, подготовка доклада (сообщения)
11	Послевоенная культура и поздний социализм	Изучение литературы по теме дисциплины, подготовка доклада (сообщения)
12	Культура Перестройки	Изучение литературы по теме дисциплины, подготовка доклада (сообщения)

7. Перечень основной и дополнительной учебной литературы

а) основная литература:

№	Основная художественная литература	Адрес электронного ресурса	Вид доступа
1	КУЛЬТУРОЛОГИЯ. УЧЕБНОЕ ПОСОБИЕ (КНИГА) 2019, Еникеева Д.М., Научная книга	https://www.iprbookshop.ru/81016.html	По логину и паролю

б) дополнительная литература:

№	Дополнительная художественная литература	Адрес электронного ресурса	Вид доступа
1	Каверин Б.И. Культурология [Электронный ресурс]: учебное пособие для вузов/ Каверин Б.И.— Электрон. текстовые данные.— М.: ЮНИТИ-ДАНА, 2012.— 287 c.	http://www.iprbookshop.ru/8089.html	По логину и паролю

2	Эмих Н.А. Культурная парадигма современного образования [Электронный ресурс]: монография/ Эмих Н.А.— Электрон. текстовые данные.— М.: Логос, 2012.— 183 c.	http://www.iprbookshop.ru/13006.html	По логину и паролю

8. Ресурсное обеспечение дисциплины

Перечень ресурсов сети Интернет	Электронно-библиотечная система IPRbooks - программный комплекс, обеспечивающий онлайн-доступ к лицензионным материалам с сайта www.iprbookshop.ru Портал образовательных ресурсов Московского института психоанализа. OpenOffice - свободный и открытый офисный пакет https://www.openoffice.org/ru/ Интернет-платформа телематической площадки www.webinar.ru
Лицензионное и свободно распространяемое программное обеспечение, том числе отечественного производства	Лицензионное ПО Microsoft Windows: Windows Professional 10 Russian Upgrade OLV NL Each AcademicEdition Additional Product (АКТ ПРЕДОСТАВЛЕНИЯ ПРАВ No Tr095234 от 23.09.2020, срок действия – Бессрочно) Лицензионное ПО Microsoft Office: Office Professional Plus 2019 Russian OLV NL Each AcademicEdition (АКТ ПРЕДОСТАВЛЕНИЯ ПРАВ No Tr095234 от 23.09.2020, срок действия – Бессрочно) Лицензионное ПО IBIK Aster: Электронная лицензия Pro-2 для Windows 7/8/10 Электронно-библиотечная система IPRbooks (лицензионный договор от 20.12.2021 №8748/21П, срок действия до 20.12.2024) Программа управления автоматизированной информационной системой дистанционного синхронного и асинхронного обучения «InStudy» (Свидетельство о государственной регистрации программы для ЭВМ «№ 2017611267, Срок действия – бессрочно.) 1С:Университет ПРОФ. Ред.2.2. Электронная поставка (Сублицензионный договор №059/101121/001 от 10.11.2021г., Акт на передачу прав 059/0000008590 от 16.11.2021г., срок действия – Бессрочно))
Перечень современных профессиональных баз данных и информационных справочных систем	**Научная электронная библиотека eLibrary.ru - Российский индекс научного цитирования (РИНЦ)** Открытый портал информационных ресурсов (научных статей, сборников работ и монографий по различным направлениям наук) https://elibrary.ru/project_risc.asp **Академия Google** Поисковая система научной информации https://scholar.google.ru **База данных научных журналов на английском языке ScienceDirect** Открытый доступ к метаданным научных статей по различным направлениям наук http://www.sciencedirect.com/ **База данных научных журналов на английском языке SAGE Journals** Открытый доступ к метаданным научных статей по различным направлениям наук http://journals.sagepub.com/ **Сайты ведущих отечественных научно-исследовательских и образовательных организаций в области Биоэкологии и Экологии** В открытом доступе предоставлен доступ к текстам авторефератов и рукописей диссертаций на соискание ученых степеней кандидатов и докторов биологических наук по разным специальностям. http://www.sev-in.ru/ru/glavnag https://www.rudn.ru/education/schools-and-departments/institutions/faculty-of-ecology https://www.bio.msu.ru http://mpgu.su/ob-mpgu/struktura/faculties/institut-biologii-i-himii/ **Сайт научного журнала «Экология»** Открытый портал информационных ресурсов (научных статей) по Экологии https://sciencejournals.ru/journal/ekol/ **Сайт научного журнал «Экология человека»** Междисциплинарный научный журнал, публикующий оригинальные статьи по различным отраслям экологии и смежных наук.

	https://hum-ecol.ru/ **Сайт Государственная публичная научно-техническая библиотека России, раздел "Эколого-правовые основы охраны природы в Российской Федерации"** https://www.gpntb.ru/vystavki-v-gpntb-rossii/2019-god/113-chitatelyam/6/6007-ekologo-pravovye-osnovy-okhrany-prirody-v-rf.html **Сайт Общероссийская общественная организация по охране и защите природных ресурсов «РОССИЙСКОЕ ЭКОЛОГИЧЕСКОЕ ОБЩЕСТВО»** https://www.ecosociety.ru **Список Российских и международных экологических организаций** http://cbs-bataysk.ru/docs/ekologia/zakon/ekoorg.htm http://www.psychology-online.net/
Описание материально-технической базы	**№ 411 Учебная аудитория для проведения занятий лекционного типа, занятий семинарского типа, курсового проектирования (выполнения курсовых работ), групповых и индивидуальных консультаций, текущего контроля и промежуточной аттестации:** Оборудование и технические средства обучения: столы для обучающихся, стулья, рабочее место преподавателя, мультимедийный проектор, экран, ноутбук с выходом в Интернет **№ 419 Помещения для самостоятельной работы:** столы для обучающихся, стулья. Компьютерная техника с возможностью подключения к сети Интернет и обеспечением доступа в ЭИОС: ноутбуки с выходом в Интернет и доступом в ЭИОС

9. Методические указания для обучающихся по освоению дисциплины

Обучение по дисциплине предполагает изучение курса в ходе лекционных, практических занятий и самостоятельной работы студентов. Занятия проводятся в различных формах с целью формирования знаний, практических умений, навыков и компетенций с проведением контрольных мероприятий. С целью обеспечения успешного обучения студент должен готовиться к аудиторным занятиям, поскольку они являются важнейшей формой организации учебного процессу:

- знакомят с новым учебным материалом;
- разъясняют учебные элементы, трудные для понимания;
- систематизируют учебный материал;
- ориентируют в учебном процессе.

Подготовка к аудиторному занятию заключается в следующем:

- внимательно прочитайте материал предыдущего аудиторного занятия;
- сопоставьте результаты проведенной самостоятельной работы с изученным материалом на аудиторном занятии;
- подготовьте задания, которые были даны преподавателем для подготовки дома;
- узнайте тему предстоящего занятия (по тематическому плану);
- ознакомьтесь с учебным материалом по учебным пособиям;
- запишите возможные вопросы, которые вы зададите в аудитории.

Подготовка к промежуточной аттестации

Для успешной сдачи промежуточной аттестации необходимо, помимо пошагового освоения дисциплины (модуля) в течении курса, представлять структуру дисциплины, ориентироваться в связях системы понятий дисциплины, проблемах и задачах соответствующей области знания. При подготовке к промежуточной аттестации студент должен не только повторить содержание курса, но и сопоставить свое представление о данной области с предлагаемой в процессе преподавания курса системой понятий и закономерностей, а также практических инструментов работы.

Методические рекомендации по подготовке к тестированию:

1. Прежде всего, следует внимательно изучить структуру теста, оценить объем времени, выделяемого на данный тест, увидеть, какого типа задания в нем содержатся. Это поможет настроиться на работу.
2. Лучше начинать отвечать на те вопросы, в правильности решения которых нет сомнений, не останавливаясь пока на тех заданиях, которые могут вызвать долгие раздумья. Это позволит успокоиться и сосредоточиться на выполнении более трудных вопросов.
3. Очень важно всегда внимательно читать задания до конца, не пытаясь понять условия по одной строчке или выполнив подобные задания в предыдущих тестированиях. Такая спешка нередко приводит к досадным ошибкам в самых легких вопросах.
4. Если Вы не знаете ответа на вопрос или не уверены в правильности, следует пропустить его и отметить, чтобы потом к нему вернуться.
5. Думайте только о текущем задании. Как правило, задания в тестах не связаны друг с другом непосредственно, поэтому необходимо концентрироваться на данном вопросе и находить решения, подходящие именно к нему.
6. Многие задания можно быстрее решить, если не искать сразу правильный вариант ответа, а последовательно исключать те, которые явно не подходят. Метод исключения позволяет в итоге сконцентрировать внимание на одном-двух вероятных вариантах.
7. Рассчитывать выполнение заданий нужно всегда так, чтобы осталось время на проверку и доработку (примерно 1/3-1/4 запланированного времени). Тогда вероятность описок сводится к нулю и имеется время, чтобы набрать максимум баллов на легких заданиях и сосредоточиться на решении более трудных, которые вначале пришлось пропустить.
8. При подготовке к тесту не следует просто заучивать, необходимо понять логику изложенного материала. Этому немало способствует составление развернутого плана, таблиц, схем. Большую помощь оказывают Интернет-тренажеры.

Для подготовки к тестированию студенту необходимо подробно ознакомиться с материалами занятий и рекомендованной литературой.

10. Фонд оценочных средств для проведения текущего контроля успеваемости, промежуточной аттестации по дисциплине

Приложение № 1 к рабочей программе дисциплины

1. Фонд оценочных средств для проведения текущего контроля успеваемости

Задания для проведения текущего контроля успеваемости, критерии оценивания

Тематика практических/семинарских/лабораторных занятий

ХРОНОТОП 1: Римская империя I в. н.э.
Семинар 1: Амур и Психея
Семинар 2: Зрелища в Древнем Риме
Семинар 3-4: Искусство Древнего Рима
ХРОНОТОП 2: Парижский университет XII в.
Семинар 1: Средневековый город
Семинар 2: Парижский университет
Семинар 3: Смеховая культура Средних веков
Семинар 4: Готический собор
ХРОНОТОП 3: Флоренция XV в.
Семинар 1: Купец как «self-made man»
Семинар 2: Новое отношение к женщине
Семинары 3-4: Искусство Возрождения
ХРОНОТОП 4: Амстердам XVII в.
Семинар 1: Рождение буржуа
Семинар 2: Кабинет редкостей и голландский кукольный домик
Семинары 3-4: Жанровая живопись
ХРОНОТОП 5: Россия 1905-1917 годов. Три революции.
Семинар 1: Роль искусства в мифологизации революции
Семинар 2: «Театр будущего»
Семинары 3-4: Революционное искусство
ХРОНОТОП 6: Перестройка
Семинар 1: Общество потребления и общество дефицита
Семинар 2: Трансформация гендерного порядка в позднем СССР
Семинары 3-4: Соц-арт (и поп-арт), концептуализм и перформанс

Критерии и шкалы оценивания работы студентов на практических/семинарских /лабораторных занятиях

Оценка	Критерии оценивания
«отлично»	**Оценка «отлично»** выставляется, если студент активно работает в течение всего практического занятия, дает полные ответы на вопросы преподавателя в соответствии с планом практического занятия и показывает при этом глубокое овладение лекционным материалом, знание соответствующей литературы и законодательства, способен выразить собственное отношение по данной проблеме, проявляет умение самостоятельно и аргументированно излагать материал, анализировать явления и факты, делать самостоятельные обобщения и выводы, правильно выполняет учебные задачи.
«хорошо»	**Оценка «хорошо»** выставляется при условии: студент активно работает в течение практического занятия, вопросы освещены полно, изложения материала логическое, обоснованное фактами, со ссылками на соответствующие нормативные документы и литературные источники, освещение вопросов завершено выводами, студент обнаружил умение анализировать факты и события, а также выполнять учебные задания. Но в ответах допущены неточности, некоторые незначительные ошибки, имеет место недостаточная аргументированность при изложении материала, четко выраженное отношение студента к фактам и событиям.
«удовлетворительно»	**Оценка «удовлетворительно»** выставляется в том случае, когда студент в целом овладел

	сути вопросов по данной теме, обнаруживает знание лекционного материала, законодательства и учебной литературы, пытается анализировать факты и события, делать выводы и решать задачи. Но на занятии ведет себя пассивно, отвечает только по вызову преподавателя, дает неполные ответы на вопросы, допускает грубые ошибки при освещении теоретического материала.
«неудовлетворительно»	**Оценка «неудовлетворительно»** выставляется в случае, когда студент обнаружил несостоятельность осветить вопрос вопросы освещены неправильно, бессистемно, с грубыми ошибками, отсутствуют понимания основной сути вопросов, выводы, обобщения.

2. Фонд оценочных средств для проведения промежуточной аттестации

Задания для проведения промежуточной аттестации по итогам освоения дисциплины

Задания	Индикатор компетенции
Базовый уровень	
Задание 1. *Прочитайте текст и запишите ответ, используя чёткие, компактные формулировки* Культурология своим появлением в современной системе наук сделала что? Ответ:	УК-5.2
Задание 2. *Прочитайте текст и запишите ответ, используя чёткие, компактные формулировки* Как называется практическое руководство культурой, существующее в конкретных прикладных дисциплинах? Ответ:	УК-5.2
Задание 3. *Прочитайте текст и запишите ответ, используя чёткие, компактные формулировки* Какие данные культурология избирательно использует и обобщает в процессе своего развития? Ответ:	УК-5.2
Задание 4. *Прочитайте текст и запишите ответ, используя чёткие, компактные формулировки* Рассмотрение культуры с обобщенной точки зрения, то есть создание той или иной «теории культуры», характерно для какой сферы? Ответ:	УК-5.2
Задание 5. *Прочитайте текст и запишите ответ, используя чёткие, компактные формулировки* Что изучает культурная антропология? Ответ:	УК-5.1
Задание 6. *Прочитайте текст и запишите ответ, используя чёткие, компактные формулировки* Научная позиция культурологии состоит в том, что она обосновывает культуру как именно? Ответ:	УК-5.2
Повышенный уровень	

Задание 7.
Прочитайте текст и установите соответствие

Установите соответствие между разделами культурологии и их описанием
А. Фундаментальная культурология
Б. Историческая культурология
В. Теоретическая культурология
Г. Культурная семантика

1) Изучает исторические варианты социокультурных систем
2) Выявляет общие закономерности развития культуры
3) Изучает культурные феномены как средство коммуникации между личностью и обществом
4) Занимается построением концепции развития культуры и культурными универсалиями

Ответ:

А	Б	В	Г

УК-5.2

Задание 8.
Прочитайте текст и установите соответствие

Установите соответствие между научными областями и предметом их изучения
А. Феноменология культуры
Б. Культурная семантика
В. Гносеология культуры
Г. Социология культуры

1) Изучает отдельные культурные формы
2) Изучает общественную обусловленность культуры
3) Изучает символы, знаки и образы, язык и тексты культуры
4) Изучает основания культурологического знания и его место в системе наук

Ответ:

А	Б	В	Г

УК-5.2

Задание 9.
Прочитайте текст и установите соответствие

Установите соответствие между методом и его описанием
А. Морфологический метод в культурологии
Б. Структурно-функциональный метод культурологии
В. Семиотический метод
Г. Компаративный метод культурологического исследования

1) Позволяет понимать культуру как текст
2) Позволяет проводить сравнительный анализ двух и более культур
3) Позволяет исследовать функции культуры или ее отдельных элементов
4) Позволяет изучать культуру с точки зрения ее строений и формообразования

Ответ:

А	Б	В	Г

УК-5.2

Задание 10.
Прочитайте текст и установите соответствие

Установите соответствие между понятием и его описанием
А. Философия культуры как область культурологии
Б. Прикладная культурология
В Системный метод

1) Обеспечивает понимание культуры как целостного образования, состоящего из множества взаимосвязанных элементов
2) Изучает практическое руководство культурой, существующее в конкретных прикладных дисциплинах (музееведение, литературоведение, театроведение)
3) Выявляет общие принципы анализа сложных процессов в культуре

Ответ:

А	Б	В

УК-5.2

Задание 11.
Прочитайте текст и запишите ответ, используя чёткие, компактные формулировки

Становление культурной антропологии начинается с какого периода?

Ответ:

УК-5.2

Задание 12.
Прочитайте текст и запишите ответ, используя чёткие, компактные формулировки

Решением проблем функционирования культуры в обществе занимается какая наука?

Ответ:

УК-5.2

Задание 13.
Прочитайте текст и запишите ответ, используя чёткие, компактные формулировки

Проблема человека как субъекта культуры входит в предметное поле какой науки?

Ответ:

УК-5.2

Задание 14.
Прочитайте текст и запишите ответ, используя чёткие, компактные формулировки

Особенность культурологии состоит в том, что она обосновывает культуру как именно?

Ответ:

УК-5.2.

Задание 15.
Прочитайте текст и запишите ответ, используя чёткие, компактные формулировки

Какие задачи решает прикладная культурология?

Ответ:

УК-5.2

Задание 16.
Прочитайте текст и запишите ответ, используя чёткие, компактные формулировки

Как называется раздел социологии культуры, представляющий идеи, значения и ценности культуры, которые действенны в силу их фактического признания?

УК-5.2

Ответ:	
Задание 17. *Прочитайте текст и запишите ответ, используя чёткие, компактные формулировки* Социология культуры, как отрасль культурологического знания изучает что? Ответ:	УК-5.2
Задание 18. *Прочитайте текст и запишите ответ, используя чёткие, компактные формулировки* Что такое онтология культуры? Ответ:	УК-5.2
Задание 19. *Прочитайте текст и запишите ответ, используя чёткие, компактные формулировки* Что является объектом исследования фундаментальной культурологии? Ответ:	УК-5.2
Задание 20. *Прочитайте текст и запишите ответ, используя чёткие, компактные формулировки* Что такое фундаментальная культурология? Ответ:	УК-5.2
Задание 21. *Прочитайте текст и запишите ответ, используя чёткие, компактные формулировки* Что изучает историческая культурология? Ответ:	УК-5.2
Задание 22. *Прочитайте текст и запишите ответ, используя чёткие, компактные формулировки* Построением концепции развития культуры, выявлением культурных универсалий занимается какая наука? Ответ:	УК-5.2
Задание 23. *Прочитайте текст и запишите ответ, используя чёткие, компактные формулировки* Чем занимается философия культуры как область культурологии? Ответ:	УК-5.2
Задание 24. *Прочитайте текст и запишите ответ, используя чёткие, компактные формулировки* Инструментально-прагматический характер культурологии имеет какой аспект? Ответ:	УК-5.2

Задание 25. *Прочитайте текст и запишите ответ, используя чёткие, компактные формулировки* Что еще кроме выявления элементов культуры предполагает структурный анализ в культурологическом исследовании? Ответ:	УК-5.2
Задание 26. *Прочитайте текст и запишите ответ, используя чёткие, компактные формулировки* Культура как синоним нравственного совершенствования человека рассматривается в рамках какой модели культуры? Ответ:	УК-5.2
Задание 27. *Прочитайте текст и напишите ответ на вопрос, используя чёткие, компактные формулировки* В чём заключается различие для терминов «культурология» и «философия культуры»? Ответ:	УК-5.2
Задание 28. *Прочитайте текст и запишите ответ, используя чёткие, компактные формулировки* Кто считал, что культура служит не столько достижению собственного блага, сколько моральному совершенствованию людей? Ответ:	УК-5.2
Задание 29. *Прочитайте текст и запишите ответ, используя чёткие, компактные формулировки* Надгробные храмы Древнего царства, аллеи сфинксов с львиными и бараньими головами – это символы какой души? Ответ:	УК-5.1
Задание 30. *Прочитайте текст и запишите ответ, используя чёткие, компактные формулировки* Как назвать формы, знаки, тексты, которые позволяют людям ориентироваться в пространстве и времени культуры? Ответ:	УК-5.1
Высокий уровень	
Задание 31. *Прочитайте текст и запишите ответ, используя чёткие, компактные формулировки* Стремление человека к высшим духовным ценностям, к слиянию с духовным абсолютом, признание внешнего мира иллюзией, преклонение перед духовным авторитетом жрецов характерно для какой культуры? Ответ:	УК-5.1
Задание 32. *Прочитайте текст и запишите ответ, используя чёткие, компактные формулировки* Принцип семейно-государственного соподчинения, когда личное не соизмеримо с общим, лежит в основе какой культуры?	УК-5.1

Ответ:	
Задание 33. *Прочитайте текст и запишите ответ, используя чёткие, компактные формулировки* Развитое клановое самосознание, приверженность к вере, освящающей повседневную жизнь, - характерные черты какой культуры? Ответ:	УК-5.1
Задание 34. *Прочитайте текст и запишите ответ, используя чёткие, компактные формулировки* Западная культура ориентирована на что в большей степени? Ответ:	УК-5.1
Задание 35. *Прочитайте текст и запишите ответ, используя чёткие, компактные формулировки* Искусство какой культуры более возвышенно и изящно, менее реалистично и утилитарно, ему свойственна более высокая степень условности, где исчезают привычные границы между видами искусства? Ответ:	УК-5.1

Ключ к оцениванию

№ задания	Верный ответ	Критерии
1.	завершила «большую тройку» наук о человеке, обществе и культуре	1 балл – достаточное совпадение с верным ответом 0 баллов – остальные случаи
2.	культуроведение	1 балл – достаточное совпадение с верным ответом 0 баллов – остальные случаи
3.	гуманитарных наук	1 балл – достаточное совпадение с верным ответом 0 баллов – остальные случаи
4.	философии культуры	1 балл – достаточное совпадение с верным ответом 0 баллов – остальные случаи
5.	обряды	1 балл – достаточное совпадение с верным ответом 0 баллов – остальные случаи
6.	как относительно самостоятельную систему искусственных порядков и объектов	1 балл – достаточное совпадение с верным ответом 0 баллов – остальные случаи
7.	А2Б1В4Г3	2 балла – совпадение с верным ответом 0 баллов – остальные случаи
8.	А1Б3В4Г2	2 балла – совпадение с верным ответом 0 баллов – остальные случаи
9.	А4Б3В1Г2	2 балла – совпадение с верным ответом 0 баллов – остальные случаи
10.	А3Б2В1	2 балла – совпадение с верным ответом 0 баллов – остальные случаи
11.	этнографического	2 балла – достаточное совпадение с верным ответом 0 баллов – остальные случаи
12.	социология культуры	2 балла – достаточное совпадение с верным ответом 0 баллов – остальные случаи
13.	культурной антропологии	2 балла – достаточное совпадение с верным ответом 0 баллов – остальные случаи

14.	относительно самостоятельную форму бытия	2 балла – достаточное совпадение с верным ответом 0 баллов – остальные случаи
15.	формирование принципов и технологий управления культурными процессами	2 балла – достаточное совпадение с верным ответом 0 баллов – остальные случаи
16.	репрезентативной культурой	2 балла – достаточное совпадение с верным ответом 0 баллов – остальные случаи
17.	массовую культуру или культуру, созданную средствами массовой информации	2 балла – достаточное совпадение с верным ответом 0 баллов – остальные случаи
18.	фундаментальные принципы и концепция бытия культуры	2 балла – достаточное совпадение с верным ответом 0 баллов – остальные случаи
19.	процессы и формы интеграции и взаимодействия людей на основе их общих ценностей ИЛИ общие закономерности развития культуры	2 балла – достаточное совпадение с верным ответом 0 баллов – остальные случаи
20.	выявляет общие закономерности развития культуры	2 балла – достаточное совпадение с верным ответом 0 баллов – остальные случаи
21.	исторические варианты социокультурных систем	2 балла – достаточное совпадение с верным ответом 0 баллов – остальные случаи
22.	теоретическая культурология	2 балла – достаточное совпадение с верным ответом 0 баллов – остальные случаи
23.	выявляет общие принципы анализа сложных процессов в культуре	2 балла – достаточное совпадение с верным ответом 0 баллов – остальные случаи
24.	прикладной	2 балла – достаточное совпадение с верным ответом 0 баллов – остальные случаи
25.	моделирование их отношений или связей, определение их динамики	2 балла – достаточное совпадение с верным ответом 0 баллов – остальные случаи
26.	классической	2 балла – достаточное совпадение с верным ответом 0 баллов – остальные случаи
27.	философия культуры рассматривает культуру с обобщенной точки зрения, а культурология сочетает эмпирические и логические методы исследования	2 балла – достаточное совпадение с верным ответом 0 баллов – остальные случаи
28.	И. Кант	2 балла – достаточное совпадение с верным ответом 0 баллов – остальные случаи
29.	египетской	2 балла – достаточное совпадение с верным ответом 0 баллов – остальные случаи
30.	языки культуры	2 балла – достаточное совпадение с верным ответом 0 баллов – остальные случаи
31.	индийской	3 балла – достаточное совпадение с верным ответом 0 баллов – остальные случаи
32.	китайской	3 балла – достаточное совпадение с верным ответом 0 баллов – остальные случаи
33.	мусульманской	3 балла – достаточное совпадение с верным ответом 0 баллов – остальные случаи

34.	ценности технологического развития, идею автономности личности	3 балла – достаточное совпадение с верным ответом 0 баллов – остальные случаи
35.	восточной	3 балла – достаточное совпадение с верным ответом 0 баллов – остальные случаи

Критерии итоговой оценки результатов освоения дисциплины

Критерии оценивания	Отлично/зачтено	Хорошо/зачтено	Удовлетворительно/зачтено	Неудовлетворительно/ не зачтено
УК-5.1				
Знает:	Знает основные концепции и теории межкультурной коммуникации, такие как культурный релятивизм, культурный детерминизм, культурный шок, культурная адаптация и др.	Имеет представление об основных концепциях и теориях межкультурной коммуникации, такие как культурный релятивизм, культурный детерминизм, культурный шок, культурная адаптация и др.	Имеет фрагментарные представления об основных концепциях и теориях межкультурной коммуникации, такие как культурный релятивизм, культурный детерминизм, культурный шок, культурная адаптация и др.	Не знает основные концепции и теории межкультурной коммуникации, такие как культурный релятивизм, культурный детерминизм, культурный шок, культурная адаптация и др.
Умеет:	Умеет грамотно определять свой собственный культурный профиль по различным параметрам (язык, религия, ценности и др.)	Умеет определять свой собственный культурный профиль по различным параметрам (язык, религия, ценности и др.)	Демонстрирует частичные умения определять свой собственный культурный профиль по различным параметрам (язык, религия, ценности и др.)	Не умеет определять свой собственный культурный профиль по различным параметрам (язык, религия, ценности и др.)
Владеет:	В полной мере владеет навыками межкультурной компетентности, такими как культурная чувствительность, культурная толерантность, культурная эмпатия и др.	Владеет навыками межкультурной компетентности, такими как культурная чувствительность, культурная толерантность, культурная эмпатия и др.	Частично владеет навыками межкультурной компетентности, такими как культурная чувствительность, культурная толерантность, культурная эмпатия и др.	Не владеет навыками межкультурной компетентности, такими как культурная чувствительность, культурная толерантность, культурная эмпатия и др.
УК-5.2				
Знает:	Знает основные этапы истории мировой культуры и ее влияние на современное состояние культуры	Имеет представление об основных этапах истории мировой культуры и ее влиянии на современное состояние культуры	Имеет фрагментарные представления об основных этапах истории мировой культуры и ее влиянии на современное состояние культуры	Не знает основные этапы истории мировой культуры и ее влияние на современное состояние культуры
Умеет:	Умеет грамотно анализировать и интерпретировать различные виды и формы культуры с использованием соответствующих методов и критериев	Умеет анализировать и интерпретировать различные виды и формы культуры с использованием соответствующих методов и критериев	Демонстрирует частичные умения анализировать и интерпретировать различные виды и формы культуры с использованием соответствующих методов и критериев	Не умеет анализировать и интерпретировать различные виды и формы культуры с использованием соответствующих методов и критериев

Владеет:	В полной мере владеет навыками сравнительного изучения разных культур по различным аспектам (ценности, нормы, традиции, верования, образ жизни и др.)	Владеет навыками сравнительного изучения разных культур по различным аспектам (ценности, нормы, традиции, верования, образ жизни и др.)	Частично владеет навыками сравнительного изучения разных культур по различным аспектам (ценности, нормы, традиции, верования, образ жизни и др.)	Не владеет навыками сравнительного изучения разных культур по различным аспектам (ценности, нормы, традиции, верования, образ жизни и др.)

Московский Институт Психоанализа

НЕГОСУДАРСТВЕННОЕ ОБРАЗОВАТЕЛЬНОЕ
ЧАСТНОЕ УЧРЕЖДЕНИЕ ВЫСШЕГО ОБРАЗОВАНИЯ

РАБОЧАЯ ПРОГРАММА ДИСЦИПЛИНЫ
КОНЦЕПЦИИ ЕСТЕСТВОЗНАНИЯ

(наименование дисциплины в соответствии с учебным планом)

Направление подготовки/специальность	**38.03.03 Управление персоналом**
Уровень высшего образования	**Бакалавриат**
Форма обучения	**Очная, очно-заочная**

1. Цели и задачи освоения дисциплины

Цели освоения дисциплины	Ознакомиться с историей и современным состоянием естествознания как науки, изучающей природу и её законы;
Задачи дисциплины	1. Изучить основные концепции и термины естествознания; 2. Рассмотреть различные направления и области естествознания. 3. Развить критическое мышление, логическое аргументирование и творческий подход к познанию наук.

2. Место дисциплины в структуре образовательной программы

Дисциплина «Концепции естествознания» относится к обязательной части Блока 1 «Дисциплины (модули)».

Дисциплины и практики, знания и умения, по которым необходимы как «входные» при изучении данной дисциплины	
Дисциплины, практики, ГИА, для которых освоение данной дисциплины необходимо как предшествующее	

3. Перечень планируемых результатов обучения по дисциплине

Процесс изучения дисциплины направлен на формирование следующих компетенций:

Универсальные компетенции:

Категория универсальных компетенций	Код и наименование универсальной компетенции	Код и наименование индикатора достижения универсальной компетенции
Системное и критическое мышление	**УК-1.** Способен осуществлять поиск, критический анализ и синтез информации, применять системный подход для решения поставленных задач	**УК-1.1.** Способен анализировать информацию с учетом ее цели, контекста, авторства, точки зрения, аргументации и доказательств, а также выявлять сильные и слабые стороны, противоречия и ошибки в ней

В результате освоения дисциплины обучающийся должен:

Знать:	Уметь:	Владеть:
УК-1. Способен осуществлять поиск, критический анализ и синтез информации, применять системный подход для решения поставленных задач		
УК-1.1. Способен анализировать информацию с учетом ее цели, контекста, авторства, точки зрения, аргументации и доказательств, а также выявлять сильные и слабые стороны, противоречия и ошибки в ней		
основные понятия и термины естествознания	Уметь выявлять сильные и слабые стороны, противоречия и ошибки в информации	навыками критического мышления и логического аргументирования в области естествознания

4. Структура и содержание дисциплины

Общая трудоемкость дисциплины составляет 4 з.е. 144 академических часа. Форма промежуточной аттестации зачет с оценкой

Очная форма обучения

№ п/п	Разделы и темы дисциплины	Семестр	ВСЕГО	Трудоемкость по видам учебных занятий (в акад.часах)			
				Из них контактная работа обучающихся с преподавателем			Контроль
				Лек	ПР	СР	
1.	Научное знание Античности. Ч. 1.	1	12	2	4	7	
2.	Научное знание Античности. Ч. 2.	1	12	2	4	5	
3.	Научное знание Средневековья. Ч. 1.	1	12	2	4	5	
4.	Научное знание Средневековья. Ч. 2.	1	12	2	4	5	
5.	Научное знание эпохи Возрождения. Ч. 1.	1	12	2	4	5	
6.	Научное знание эпохи Возрождения. Ч. 2.	1	12	2	4	5	
	Промежуточная аттестация (часы на подготовку к зачету с оценкой)						4
	ИТОГО ЗА 1 СЕМЕСТР		**72**	**12**	**24**	**32**	**4**
7.	Классическая наука. Ч. 1. Общие представления.	2	12	2	4	7	
8.	Классическая наука. Ч. 2. Золотой век Нидерландов.	2	12	2	4	5	
9.	Неклассическая наука. Ч. 1. Естествознание XIX века.	2	12	2	4	5	
10.	Неклассическая наука. Ч. 2. На рубеже веков.	2	12	2	4	5	
11.	Постнеклассическая наука. Ч. 1. Общетеоретические вопросы.	2	12	2	4	5	
12.	Постнеклассическая наука. Ч. 2. От научных дисциплин – к научным проблемам.	2	12	2	4	5	
	Промежуточная аттестация (часы на подготовку к зачету с оценкой)						
	ИТОГО ЗА 2 СЕМЕСТР		**72**	**12**	**24**	**32**	**4**
	ИТОГО		**144**	**24**	**48**	**64**	**8**

4.1. Содержание разделов и тем дисциплины

№ п/п	Разделы и темы дисциплины	Содержание
1	Научное знание Античности. Ч. 1.	Замысел и строение курса. Идея естествознания. Образы мира, объяснение мира в религии, науке, философии. Представление о науке и научности: древность и современность. Научное знание в оптиках философии, социологии, истории. Значение истории для изучения науки. Общий контекст античного естествознания. Идея космоса. Значение мудрости и знания для понимания природы. Представления о природе у древних мыслителей. Греческие натурфилософы-досократики. Аристотель. Идея линейной иерархической сложности мира. Влияние античной мысли на поздние представления о природе.
2	Научное знание Античности. Ч. 2.	Физика, механика, техника. Архимед. Математика. Геометрия. Евклид, Пифагор. Земля и окружающие объекты. Измерение небесных тел. Аристарх Самосский, Эратосфен. Идея научного открытия и научного исследования. Характер экспериментальной деятельности. Научное знание в Древнем Риме ок. I в. до н.э. Измерение Земли, Посидоний. Тит Лукреций Кар, поэма «О природе вещей». Измерение времени, календарь. Созиген, реформа календаря. Архитектура и техника. Марк Витрувий Поллион. Особенности и значение технического знания в Древнем Риме.
3	Научное знание Средневековья. Ч. 1.	Мировосприятие в Античности и в Средневековье. Перемены в общих принципах мировоззрения и в понимании природы. Проблема

		научности и ненаучности средневекового знания. Роль философии и теологии. Значение экспериментальной практики. Основные идеи Античности, развиваемые наукой Средневековья. Атомизм Демокрита, континуализм Аристотеля, математика пифагорейцев и Платона. Продолжение энциклопедических традиций Античности. Боэций. Парадоксальные тенденции объяснения природы. Факт и чудо; рационалистичность и наивность; аллегоричность. Основные направления в структуре средневекового знания: физико-космологическое, оптика, учение о живом, астролого-медицинские учения; алхимия. Схоластика. Философия и семь свободных искусств: их возможности объяснения природы.
4	Научное знание Средневековья. Ч. 2.	Высокое Средневековье: культура, общество, образование. Влияние арабского Востока на развитие средневековой науки. Особенности развития интеллектуальной культуры. Представление об учености. Ценность знаний и специфика отношения к книге как к источнику знания. «Экстенсивный» рост знания о мире. Истина научная и истина божественная. Теория двойственной истины. Особенности натуралистических концепций. Средневековые университеты. Возникновение Парижского университета. Выдающиеся ученые эпохи. Роджер Бэкон: философия, естествознание, магия. Опыт: жизненный, чувственный, духовный. Роль математики.
5	Научное знание эпохи Возрождения. Ч. 1.	Проблема границ эпохи и становление новых принципов познания природы. Антропоцентризм и естествознание. Возрожденческое понимание учености. Теология и натурфилософия. Гипотезы Николая Кузанского: космология, летоисчисление, оптика. Взаимовлияние теории и практики. Анатомия, физиология, хирургия. Андреас Везалий, Амбруаз Паре. Фармакология, терапия. Критика Галена, Гиппократа, Авиценны. Парацельс. Общественная реакция на новые идеи медиков. Изучение электромагнитных явлений. Исследования Гильберта.
6	Научное знание эпохи Возрождения. Ч. 2.	Фрэнсис Бэкон. Проект научного метода; эмпиризм; индукция; теория заблуждения («идолы познания»). Флоренция XV в. Леонардо да Винчи. Наука и инженерное дело; анатомия и медицина. «Нарушители» небесного порядка. Геоцентризм и гелиоцентризм. Сомнения в теории эпициклов и деферентов. Коперник. Основные положения работы «О вращении небесных сфер». Фундаментальные недостатки теории Коперника. Бруно. Натурфилософия и мистика. Мифическая роль Бруно в истории науки. Галилей. Открытия в области механики, астрономии, коперниканство, критика аристотелевской механики. Иоганн Кеплер. Математизация небесной механики, законы движения небесных тел. Открытия Тихо Браге. Гео-гелиоцентрическая система. Ньютон. Механика и математика. Дифференциальное исчисление. Оптика. Идея научной революции. Парадоксальное мировоззрение ренессансных естествоиспытателей.
7	Классическая наука. Ч. 1. Общие представления.	Научная рациональность. Основания исторической типологии научной рациональности. Структура научного исследования. Субъект, объект и средства исследования. Научные ценности. Идеал отстраненного исследователя. Идея классической науки. После научной революции: механистическая картина мира. Галилей и «книга природы». Ньютоновская механизация и математизация. Детерминизм. Социальный характер научного знания и дисциплинарная дифференциация науки. Казус: Генри Кавендиш и его открытия. Развитие химической картины мира. Флогистон и теплород. Кислородная теория горения. Лавуазье, Пристли.

8	Классическая наука. Ч. 2. Золотой век Нидерландов.	Физика и натурфилософия. Ван Гельмонт. Идея газа. Химические процессы как реакции между веществами; процессы внутри живых тел. Телескоп. Легенды и дискуссии об изобретении. Янсен, Липперсгей. Микроскоп. Роберт Гук и «Микрография». Антони Ван Левенгук как основоположник научной микроскопии. Открытия эритроцитов, микроструктур живых тканей, микроорганизмов. Исследования анатомии. Феномен анатомического театра в Нидерландах. Картина Рембрандта «Урок анатомии доктора Тульпа». Фредерик Рюйш. Анатомия, ботаника, технология консервации тканей. Нидерланды и Россия. Создание Кунсткамеры.
9	Неклассическая наука. Ч. 1. Естествознание XIX века.	Изменение роли умозрения в естествознании. Широкое применение экспериментальных методов. Международный съезд химиков в Карлсруэ. Разработка универсального научного языка в химии. Бородин. Менделеев. История периодизации химических элементов. Таблица элементов Д.И. Менделеева – ее модификации прогностические возможности. Медицина. Микробиология и вакцинация. Гомеопатия: история, обоснование и научный статус. Биология. Теория эволюции. Идеи Дарвина. Изучение наследственности. Электромагнитные явления. Максвелл. Законы электромагнетизма. Эфир и проблема среды электромагнитных волн. Радио – идея, изобретение, перспективы. Промышленная наука. Наука в системе высшего образования. Берлинский университет Гумбольдта. Общественная ценность научного знания. Нобелевская премия.
10	Неклассическая наука. Ч. 2. На рубеже веков.	Кропоткин. Альтернативная идея эволюции. Павлов. Условно-рефлекторная теория. Гамильтон: сомнения в классической механике. Рентген: икс-лучи. Беккерель: радиоактивность. Эксперименты Резерфорда. Модели атома: Перрен, У. Томсон, Нагаока, Дж. Томсон, Брэгг. Постулаты Бора. Неопределенность и вероятность в микромире. Двухщелевой эксперимент. Опыт Бибермана-Сушкина-Фабриканта. Статус математического знания в объяснении природы. Идея и структура неклассической научной рациональности. Проблема наблюдателя. Технические и природные проблемы эксперимента.
11	Постнеклассическая наука. Ч. 1. Общетеоретические вопросы.	Классический идеал научного познания: истина, эксперимент, верификация. Идеал достоверного научного знания. Позитивизм. Идея фальсификационизма Поппера. Статус неопровержимого знания и проблема демаркации науки и ненауки. Попперовская критика психоанализа Фрейда и Адлера. Эволюционная эпистемология и теория науки. Этика научного исследования. Теория этоса науки Мертона. Основные императивы: универсализм, коллективизм, бескорыстие, организованный скептицизм. Постнеклассическая рациональность. Новые научные области, новые объекты и методы науки, новый статус субъекта исследования. Роль субъекта в научном познании.
12	Постнеклассическая наука. Ч. 2. От научных дисциплин – к научным проблемам.	Междисциплинарность и проблемная ориентированность современной науки. Наука и научно-технический прогресс. Этические аспекты прогресса. Естественные и социально-гуманитарные науки. Человек: исследования психики. Пример: психиатрия и психофармакология. Космос: от наблюдений – к эмпирическим исследованиям. Радиоастрономия. Космические зонды. Взаимодействия с космическими объектами, высадка на поверхность планет и других космических тел. Нестационарная Вселенная. Ответственность науки. Биоинженерия. Ядерная энергия. Экологические проблемы. NBICs-конвергенция.

5. Перечень компетенций с указанием этапов формирования и средств оценки в процессе

освоения дисциплины в рамках отдельных тем и разделов

ИДК	Показатели	Разделы и темы дисциплины	Оценочное средство для текущего контроля
УК-1. Способен осуществлять поиск, критический анализ и синтез информации, применять системный подход для решения поставленных задач			
УК-1.1	Знать: основные понятия и термины естествознания	Научное знание Античности. Ч. 1; Научное знание Античности. Ч. 2; Научное знание Средневековья. Ч. 1; Научное знание Средневековья. Ч. 2; Научное знание эпохи Возрождения. Ч. 1; Научное знание эпохи Возрождения. Ч. 2; Классическая наука. Ч. 1. Общие представления; Классическая наука. Ч. 2. Золотой век Нидерландов; Неклассическая наука. Ч. 1. Естествознание XIX века; Неклассическая наука. Ч. 2. На рубеже веков; Постнеклассическая наука. Ч. 1. Общетеоретические вопросы; Постнеклассическая наука. Ч. 2. От научных дисциплин – к научным проблемам.	Устный опрос Письменные работы Работа с текстом
	Уметь: уметь выявлять сильные и слабые стороны, противоречия и ошибки в информации	Научное знание Античности. Ч. 1; Научное знание Античности. Ч. 2; Научное знание Средневековья. Ч. 1; Научное знание Средневековья. Ч. 2; Научное знание эпохи Возрождения. Ч. 1; Научное знание эпохи Возрождения. Ч. 2; Классическая наука. Ч. 1. Общие представления; Классическая наука. Ч. 2. Золотой век Нидерландов; Неклассическая наука. Ч. 1. Естествознание XIX века; Неклассическая наука. Ч. 2. На рубеже веков; Постнеклассическая наука. Ч. 1. Общетеоретические вопросы; Постнеклассическая наука. Ч. 2. От научных дисциплин – к научным проблемам.	Устный опрос Письменные работы Работа с текстом
	Владеть: навыками критического мышления и логического аргументирования в области естествознания	Научное знание Античности. Ч. 1; Научное знание Античности. Ч. 2; Научное знание Средневековья. Ч. 1; Научное знание Средневековья. Ч. 2; Научное знание эпохи Возрождения. Ч. 1; Научное знание эпохи Возрождения. Ч. 2; Классическая наука. Ч. 1. Общие представления; Классическая наука. Ч. 2. Золотой век Нидерландов; Неклассическая наука. Ч. 1. Естествознание XIX века; Неклассическая наука. Ч. 2. На рубеже веков; Постнеклассическая наука. Ч. 1. Общетеоретические вопросы; Постнеклассическая наука. Ч. 2. От научных дисциплин – к научным проблемам.	Устный опрос Письменные работы Работа с текстом

6. Учебно-методическое обеспечение самостоятельной работы обучающихся

№ п/п	Разделы и темы дисциплины	Вид самостоятельной работы
1	Научное знание Античности. Ч. 1.	Изучение литературы по теме дисциплины, подготовка доклада (сообщения)
2	Научное знание Античности. Ч. 2.	Изучение литературы по теме дисциплины, подготовка доклада (сообщения)
3	Научное знание Средневековья. Ч. 1.	Изучение литературы по теме дисциплины, подготовка доклада (сообщения)
4	Научное знание Средневековья. Ч. 2.	Изучение литературы по теме дисциплины, подготовка доклада (сообщения)

5	Научное знание эпохи Возрождения. Ч. 1.	Изучение литературы по теме дисциплины, подготовка доклада (сообщения)
6	Научное знание эпохи Возрождения. Ч. 2.	Изучение литературы по теме дисциплины, подготовка доклада (сообщения)
7	Классическая наука. Ч. 1. Общие представления.	Изучение литературы по теме дисциплины, подготовка доклада (сообщения)
8	Классическая наука. Ч. 2. Золотой век Нидерландов.	Изучение литературы по теме дисциплины, подготовка доклада (сообщения)
9	Неклассическая наука. Ч. 1. Естествознание XIX века.	Изучение литературы по теме дисциплины, подготовка доклада (сообщения)
10	Неклассическая наука. Ч. 2. На рубеже веков.	Изучение литературы по теме дисциплины, подготовка доклада (сообщения)
11	Постнеклассическая наука. Ч. 1. Общетеоретические вопросы.	Изучение литературы по теме дисциплины, подготовка доклада (сообщения)
12	Постнеклассическая наука. Ч. 2. От научных дисциплин – к научным проблемам.	Изучение литературы по теме дисциплины, подготовка доклада (сообщения)

7. Перечень основной и дополнительной учебной литературы

а) основная литература:

№	Основная литература	Адрес электронного ресурса	Вид доступа
1	Садохин А.П. Концепции современного естествознания [Электронный ресурс]: учебник для студентов вузов, обучающихся по гуманитарным специальностям и специальностям экономики и управления/ Садохин А.П.— Электрон. текстовые данные. — М.: ЮНИТИ-ДАНА, 2015.— 447 c.	http://www.iprbookshop.ru/40463.html	По логину и паролю
2	Соломатин В.А. История науки [Электронный ресурс]: учебное пособие/ Соломатин В.А.— Электрон. текстовые данные. — Москва, Саратов: ПЕР СЭ, Ай Пи Эр Медиа, 2019.— 350 c.	http://www.iprbookshop.ru/88165.html	По логину и паролю

б) дополнительная литература:

№	Дополнительная литература	Адрес электронного ресурса	Вид доступа
1	Тулинов В.Ф. Концепции современного естествознания [Электронный ресурс]: учебник/ Тулинов В.Ф., Тулинов К.В.— Электрон. текстовые данные. — Москва: Дашков и К, 2016.— 483 c.	http://www.iprbookshop.ru/60428.html	По логину и паролю
2	Макарова И.М. Биологические концепции современного естествознания (происхождение и развитие жизни, эволюционное учение, антропогенез) [Электронный ресурс]: учебное пособие/ Макарова И.М., Баймакова Л.Г.— Электрон. текстовые данные. — Омск: Сибирский государственный университет физической культуры и спорта, 2009.— 76 c.	http://www.iprbookshop.ru/64936.html	По логину и паролю

3	Джон Эвери Теория информации и эволюция [Электронный ресурс]/ Джон Эвери— Электрон. текстовые данные. — Москва, Ижевск: Регулярная и хаотическая динамика, Институт компьютерных исследований, 2019.— 252 c.	http://www.iprbookshop.ru/92066.html	По логину и паролю

8. Ресурсное обеспечение дисциплины

Перечень ресурсов сети Интернет	Электронно-библиотечная система IPRbooks - программный комплекс, обеспечивающий онлайн-доступ к лицензионным материалам с сайта www.iprbookshop.ru Портал образовательных ресурсов Московского института психоанализа. OpenOffice - свободный и открытый офисный пакет https://www.openoffice.org/ru/ Интернет-платформа телематической площадки www.webinar.ru
Лицензионное и свободно распространяемое программное обеспечение, том числе отечественного производства	Лицензионное ПО Microsoft Windows: Windows Professional 10 Russian Upgrade OLV NL Each AcademicEdition Additional Product (АКТ ПРЕДОСТАВЛЕНИЯ ПРАВ No Tr095234 от 23.09.2020, срок действия – Бессрочно) Лицензионное ПО Microsoft Office: Office Professional Plus 2019 Russian OLV NL Each AcademicEdition (АКТ ПРЕДОСТАВЛЕНИЯ ПРАВ No Tr095234 от 23.09.2020, срок действия – Бессрочно) Лицензионное ПО IBIK Aster: Электронная лицензия Pro-2 для Windows 7/8/10 Электронно-библиотечная система IPRbooks (лицензионный договор от 20.12.2021 №8748/21П, срок действия до 20.12.2024) Программа управления автоматизированной информационной системой дистанционного синхронного и асинхронного обучения «InStudy» (Свидетельство о государственной регистрации программы для ЭВМ «№ 2017611267, Срок действия – бессрочно.) 1С:Университет ПРОФ. Ред.2.2. Электронная поставка (Сублицензионный договор №059/101121/001 от 10.11.2021г., Акт на передачу прав 059/0000008590 от 16.11.2021г., срок действия – Бессрочно))
Перечень современных профессиональных баз данных и информационных справочных систем	**Научная электронная библиотека eLibrary.ru - Российский индекс научного цитирования (РИНЦ)** Открытый портал информационных ресурсов (научных статей, сборников работ и монографий по различным направлениям наук) https://elibrary.ru/project_risc.asp **Академия Google** Поисковая система научной информации https://scholar.google.ru **База данных научных журналов на английском языке ScienceDirect** Открытый доступ к метаданным научных статей по различным направлениям наук http://www.sciencedirect.com/ **База данных научных журналов на английском языке SAGE Journals** Открытый доступ к метаданным научных статей по различным направлениям наук http://journals.sagepub.com/ **Сайты ведущих отечественных научно-исследовательских и образовательных организаций в области Биоэкологии и Экологии** В открытом доступе предоставлен доступ к текстам авторефератов и рукописей диссертаций на соискание ученых степеней кандидатов и докторов биологических наук по разным специальностям. http://www.sev-in.ru/ru/glavnag https://www.rudn.ru/education/schools-and-departments/institutions/faculty-of-ecology https://www.bio.msu.ru http://mpgu.su/ob-mpgu/struktura/faculties/institut-biologii-i-himii/ **Сайт научного журнала «Экология»** Открытый портал информационных ресурсов (научных статей) по Экологии https://sciencejournals.ru/journal/ekol/ **Сайт научного журнал «Экология человека»** Междисциплинарный научный журнал, публикующий оригинальные статьи по

	различным отраслям экологии и смежных наук. https://hum-ecol.ru/ **Сайт Государственная публичная научно-техническая библиотека России, раздел "Эколого-правовые основы охраны природы в Российской Федерации"** https://www.gpntb.ru/vystavki-v-gpntb-rossii/2019-god/113-chitatelyam/6/6007-ekologo-pravovye-osnovy-okhrany-prirody-v-rf.html **Сайт Общероссийская общественная организация по охране и защите природных ресурсов «РОССИЙСКОЕ ЭКОЛОГИЧЕСКОЕ ОБЩЕСТВО»** https://www.ecosociety.ru **Список Российских и международных экологических организаций** http://cbs-bataysk.ru/docs/ekologia/zakon/ekoorg.htm http://www.psychology-online.net/
Описание материально-технической базы	**№ 411 Учебная аудитория для проведения занятий лекционного типа, занятий семинарского типа, курсового проектирования (выполнения курсовых работ), групповых и индивидуальных консультаций, текущего контроля и промежуточной аттестации:** Оборудование и технические средства обучения: столы для обучающихся, стулья, рабочее место преподавателя, мультимедийный проектор, экран, ноутбук с выходом в Интернет **№ 419 Помещения для самостоятельной работы:** столы для обучающихся, стулья. Компьютерная техника с возможностью подключения к сети Интернет и обеспечением доступа в ЭИОС: ноутбуки с выходом в Интернет и доступом в ЭИОС

9. Методические указания для обучающихся по освоению дисциплины

Обучение по дисциплине предполагает изучение курса в ходе лекционных, практических занятий и самостоятельной работы студентов. Занятия проводятся в различных формах с целью формирования знаний, практических умений, навыков и компетенций с проведением контрольных мероприятий. С целью обеспечения успешного обучения студент должен готовиться к аудиторным занятиям, поскольку они являются важнейшей формой организации учебного процессу:

- знакомят с новым учебным материалом;
- разъясняют учебные элементы, трудные для понимания;
- систематизируют учебный материал;
- ориентируют в учебном процессе.

Подготовка к аудиторному занятию заключается в следующем:

- внимательно прочитайте материал предыдущего аудиторного занятия;
- сопоставьте результаты проведенной самостоятельной работы с изученным материалом на аудиторном занятии;
- подготовьте задания, которые были даны преподавателем для подготовки дома;
- узнайте тему предстоящего занятия (по тематическому плану);
- ознакомьтесь с учебным материалом по учебным пособиям;
- запишите возможные вопросы, которые вы зададите в аудитории.

Подготовка к промежуточной аттестации

Для успешной сдачи промежуточной аттестации необходимо, помимо пошагового освоения дисциплины (модуля) в течении курса, представлять структуру дисциплины, ориентироваться в связях системы понятий дисциплины, проблемах и задачах соответствующей области знания. При подготовке к промежуточной аттестации студент должен не только повторить содержание курса, но и сопоставить свое представление о данной области с предлагаемой в процессе преподавания курса системой понятий и закономерностей, а также практических инструментов работы.

Методические рекомендации по подготовке к тестированию:

1. Прежде всего, следует внимательно изучить структуру теста, оценить объем времени, выделяемого на данный тест, увидеть, какого типа задания в нем содержатся. Это поможет настроиться на работу.
2. Лучше начинать отвечать на те вопросы, в правильности решения которых нет сомнений, не останавливаясь пока на тех заданиях, которые могут вызвать долгие раздумья. Это позволит успокоиться и сосредоточиться на выполнении более трудных вопросов.
3. Очень важно всегда внимательно читать задания до конца, не пытаясь понять условия по одной строчке или выполнив подобные задания в предыдущих тестированиях. Такая спешка нередко приводит к досадным ошибкам в самых легких вопросах.
4. Если Вы не знаете ответа на вопрос или не уверены в правильности, следует пропустить его и отметить, чтобы потом к нему вернуться.
5. Думайте только о текущем задании. Как правило, задания в тестах не связаны друг с другом непосредственно, поэтому необходимо концентрироваться на данном вопросе и находить решения, подходящие именно к нему.
6. Многие задания можно быстрее решить, если не искать сразу правильный вариант ответа, а последовательно исключать те, которые явно не подходят. Метод исключения позволяет в итоге сконцентрировать внимание на одном-двух вероятных вариантах.
7. Рассчитывать выполнение заданий нужно всегда так, чтобы осталось время на проверку и доработку (примерно 1/3-1/4 запланированного времени). Тогда вероятность описок сводится к нулю и имеется время, чтобы набрать максимум баллов на легких заданиях и сосредоточиться на решении более трудных, которые вначале пришлось пропустить.
8. При подготовке к тесту не следует просто заучивать, необходимо понять логику изложенного материала. Этому немало способствует составление развернутого плана, таблиц, схем. Большую помощь оказывают Интернет-тренажеры.

- Для подготовки к тестированию студенту необходимо подробно ознакомиться с материалами занятий и рекомендованной литературой.

10. Фонд оценочных средств для проведения текущего контроля успеваемости, промежуточной аттестации по дисциплине

Приложение № 1 к рабочей программе дисциплины

1. Фонд оценочных средств для проведения текущего контроля успеваемости

Задания для проведения текущего контроля успеваемости, критерии оценивания

Тематика практических/семинарских/лабораторных занятий

Семинар 1. Донаучные представления о природе.
1. Физика на Древнем Востоке
1.1. Наука в Месопотамии и Египте
1.2. Учение о природе в Древнем Китае
1.3. Физические воззрения в Древней Индии
2. Проблема бесконечности в античной мысли
3. Проблемы пространства и движения Зенон Элейский. Апории
3.1 «Дихотомия»
3.2. «Стрела»
3.3. «Ахиллес и черепаха»
4. Аристотель о времени и движении

Семинар 2. Наука Древнего Рима.
1. Тит Лукреций Кар: поэтическое учение о природе
1.1. Место учения Тита Лукреция Кара в философской и естественнонаучной мысли
1.2. Представления о пространстве и времени
1.3. Идея атомизма Лукреция и ее связь с другими атомистическими учениями
1.4. Движение и первоначала
1.5. Клинамен
1.6. Оптика

Семинар 3. Медицина Древнего Рима.
1. Научные и культурные предпосылки формирования представлений о медицине в Древнем Риме
2. Фигура врача в римском обществе
3. Медицинские и физиологические идеи Клавдия Галена

Семинар 4. Итоговые микропроекты «В защиту неразумных доктрин».
1. «Пятый элемент»: теория эфира в Античности
2. Геоцентрическая система Клавдия Птолемея
3. Гуморальная теория темперамента
4. Античная астрология
5. Античная география: Атлантида

Семинар 5. Физика Средневековья.
1. Античная наука в Средние века
2. Развитие физических учений
2.1. Характеристика эпохи и науки
2.2. Механика
2.3. Кинематика и динамика
2.4. Удельный вес
2.5. Оптика
2.6. Магнетизм
2.7. Общие закономерности

Семинар 6. Алхимия как феномен средневековой культуры.
1. Происхождение алхимии
2. Алхимическая лаборатория
3. Как устроено алхимическое делание?
4. Алхимики в средневековом обществе

Семинар 7. Средневековая наука
1. Бэда Достопочтенный и реформа календаря
2. Как размножаются кролики и как торгуют инвесторы. Числа Фибоначчи
2.1. Основные научные достижения Фибоначчи
2.2 Числа Фибоначчи – как он их открыл, каково их значение
2.3. Их применение в биржевой торговле в наши дни
3. Роджер Бэкон: медицина, астрология, магия, алхимия

Семинар 8. Итоговые микропроекты «Эпидемии: Средневековье и современность»
1. Причины эпидемий, источники заражения
2. Лечение эпидемических заболеваний
3. Карантин (изоляция)
4. Прививки (вакцинация в древней и в современной медицине)
5. Меры и средства индивидуальной защиты (для врачей, для обычных людей и т.д.)
6. Суеверия, связанные с эпидемиями
7. Психические эпидемии

Семинар 9. Идеалы и интересы возрожденческой науки: картина Ганса Гольбейна Младшего «Послы»
1. Ганс Гольбейн и «Послы»: общая характеристика творчества и общая характеристика картины
2. Небесный глобус
3. Цилиндрические солнечные часы
4. Прибор Николаса Крацера
5. Квадрант
6. Полиэдрические солнечные часы
7. Торкветум
8. «Арифметика» Апиана
9. Земной глобус
10. Анаморфный череп
11. Общий дизайн картины: что он может рассказать об идее образования и науки Возрождения?
12. Общий дизайн картины: что он может рассказать о ренессансных воззрениях на устройство мира?

Семинар 10. Точность и приблизительность в научном знании (А. Койре)
1. Кто такой Александр Койре?
2. Что такое точность/прецизионность?
3. Как можно соотнести понятия «точность» и «строгость»?
4. Почему появление науки было невозможным в Античности?
5. Почему знание Античности и Средневековья не было точным?
6. Зависит ли техническое мышление от научного мышления?
7. Почему в эпохи Средневековья и Возрождения научное и техническое знание существовали независимо?
8. Каково значение точности для современной науки? Как современная наука использует точное знание?
9. Какую роль современные гуманитарные науки отводят «приблизительным», «строгим», «точным» подходам?
10. Можно ли психологию отнести к области «точного» знания?

Семинар 11. Место человека во Вселенной: Ренессанс и современность
1. Антропный принцип. Общее определение. Общее понятие об антропном принципе. Современный научный контекст проблемы
2. Коперник и Бруно о месте человека во Вселенной
3. История развития антропного принципа
4. Слабый антропный принцип. Примерная формулировка и общее содержание
5. Сильный антропный принцип. Примерная формулировка и общее содержание
6. Кто такой «наблюдатель» в антропном принципе? Зачем нужна эта фигура?
7. Антропный принцип и «ансамбль вселенных»
8. Антропный принцип в уникальной вселенной

Семинар 12. Итоговые микропроекты «Книжная ярмарка»
Презентации книг
1. Галилей, Галилео. Диалог о двух главнейших системах мира. М. : РИПОЛ классик, 2018.
2. Природа описывается формулами. Галилей. Научный метод / Пер. с итал. — М.: Де Агостини, 2015.
3. По кругу с Землёй. Коперник. Гелиоцентризм / Пер. с исп. — М.: Де Агостини, 2015.
4. Дмитриев И. С. Искушение святого Коперника: ненаучные корни научной революции. — Издательство С.-Петербургского университета, 2006.
5. Самая притягательная сила природы. Ньютон. Закон всемирного тяготения. / Пер. с исп. — М.: Де Агостини, 2015.
6. Йейтс Ф. Джордано Бруно и герметическая традиция. — М.: Новое литературное обозрение, 2000.
7. Кеплер. Движение планет. Танцы со звездами / Пер. с исп. — М.: Де Агостини, 2015.

Семинар 13. Ньютон и механистическая картина мира
1. Роль Ньютона в науке
2. Аристотелевская механика и ее критика
3. Абсолютное пространство и время
4. Всемирное тяготение и движение планет
5. Механика и детерминизм
6. Экспериментальный рационализм и устройство природы

Семинар 14. Астрономия Нового времени
1. Образы звездного неба в истории европейской цивилизации
2. Первые телескопы: на пути от раритета к «философскому» инструменту
3. «Атрибуты учености» в русском портрете эпохи Просвещения

Семинар 15. Достижения классической физики
1. Волновая теория Гюйгенса
2. Оптика: эксперимент Юнга
3. Поляризация: Малюс
4. Исследование линз: Френель
5. Дифракция: Фраунгофер
6. Детерминизм: Лаплас

Семинар 16. Итоговые микропроекты «Международный женский день»
1. Каролина Гершель (астрономия)
2. Мария Склодовская-Кюри (физика, химия)
3. Розалинд Франклин (биофизика)
4. Карен Спарк Джонс (информатика)
5. Джейн Гудолл (биология)

Семинар 17. Неньютонова механика (Г. Башляр)
1. «Ньютоновская» и «неньютоновская» наука
2. Неньютоновский релятивизм
3. Переосмысление идей места и одновременности
4. Ценность изменения смысла научного понятия
5. Характер изменения современной науки относительно ньютоновской

Семинар 18. Отдельные вопросы неклассической науки
1. Проблемы теории чисел Кантора
2. Парадокс эффекта наблюдателя

Семинар 19. Структура научных революций
1. Томас Кун – основные сведения об ученом (кратко)
2. Каково значение истории для осмысления науки?
3. Что такое «парадигма»? Приведите примеры парадигм
4. Что такое «нормальная наука»?
5. Что такое «научное сообщество»?
6. В чем отличие «головоломок» и «аномалий»?
7. По каким причинам происходят революции в науке?
8. Какова роль догматизма в науке (вред, польза…)?
9. Каковы возможные недостатки теории Куна?

Семинар 20. Итоговые микропроекты «Научные мистификации»
1. Медицина: Вильжюифский список
2. Антропология: Пилтдаунский человек
3. Палеонтология: Окаменелости Берингера
4. Химия: Красная ртуть
5. Физика: Унунгексий и унуноктий
6. Биология: Сотая обезьяна
7. Психофизиология: 25-й кадр
8. Информатика: Корчеватель
9. Математика и всё-всё-всё: Новая хронология

Семинар 21. Естествознание и этика науки
1. Что такое научная рациональность?
2. Общая характеристика классической научной рациональности
3. Общая характеристика неклассической научной рациональности
4. Общая характеристика постнеклассической научной рациональности
5. Этос науки
6. Универсализм
7. Коммунизм
8. Незаинтересованность
9. Организованный скептицизм
10. Актуальность теории Мертона

Семинар 22. Наука и идеология
1. Генетика и советская агробиология
2. Альберт Эйнштейн и Филипп Леннард: дискуссия о «немецкой физике»

Семинар 23. Сюжеты постнеклассической науки
1. Наследие Андрея Сахарова
2. Трансгуманизм
3. Феномен НЛО – культурно-психологический взгляд

Семинар 24. Итоговые микропроекты «Проблемы современной науки в научно-фантастических фильмах»

1. «Она»
2. «Прибытие»
3. «Интерстеллар»

Критерии и шкалы оценивания работы студентов на практических/семинарских/ лабораторных занятиях

Оценка	Критерии оценивания
«отлично»	**Оценка «отлично»** выставляется, если студент активно работает в течение всего практического занятия, дает полные ответы на вопросы преподавателя в соответствии с планом практического занятия и показывает при этом глубокое овладение лекционным материалом, знание соответствующей литературы и законодательства, способен выразить собственное отношение по данной проблеме, проявляет умение самостоятельно и аргументированно излагать материал, анализировать явления и факты, делать самостоятельные обобщения и выводы, правильно выполняет учебные задачи.
«хорошо»	**Оценка «хорошо»** выставляется при условии: студент активно работает в течение практического занятия, вопросы освещены полно, изложения материала логическое, обоснованное фактами, со ссылками на соответствующие нормативные документы и литературные источники, освещение вопросов завершено выводами, студент обнаружил умение анализировать факты и события, а также выполнять учебные задания. Но в ответах допущены неточности, некоторые незначительные ошибки, имеет место недостаточная аргументированность при изложении материала, четко выраженное отношение студента к фактам и событиям.
«удовлетворительно»	**Оценка «удовлетворительно»** выставляется в том случае, когда студент в целом овладел сути вопросов по данной теме, обнаруживает знание лекционного материала, законодательства и учебной литературы, пытается анализировать факты и события, делать выводы и решать задачи. Но на занятии ведет себя пассивно, отвечает только по вызову преподавателя, дает неполные ответы на вопросы, допускает грубые ошибки при освещении теоретического материала.
«неудовлетворительно»	**Оценка «неудовлетворительно»** выставляется в случае, когда студент обнаружил несостоятельность осветить вопрос вопросы освещены неправильно, бессистемно, с грубыми ошибками, отсутствуют понимания основной сути вопросов, выводы, обобщения.

2. Фонд оценочных средств для проведения промежуточной аттестации

Задания для проведения промежуточной аттестации по итогам освоения дисциплины

Задания	Индикатор компетенции
Базовый уровень	
Задание 1. *Прочитайте текст и напишите ответ на вопрос, используя чёткие, компактные формулировки* В чём сущность научного стиля мышления? Ответ:	УК-1.1
Задание 2. *Прочитайте текст и напишите ответ на вопрос, используя чёткие, компактные формулировки* Каков отличительный признак естественных наук? Ответ:	УК-1.1

Задание 3. *Прочитайте текст и напишите ответ на вопрос, используя чёткие, компактные формулировки* Что является минимальной единицей живого? Ответ:	УК-1.1
Задание 4. *Прочитайте текст и напишите ответ на вопрос, используя чёткие, компактные формулировки* Что такое биосфера, согласно В.И. Вернадскому? Ответ:	УК-1.1
Задание 5. *Прочитайте текст и напишите ответ на вопрос, используя чёткие, компактные формулировки* Как называется метод познания общих закономерностей на основе знаний об отдельных элементах класса? Ответ:	УК-1.1
Задание 6. *Прочитайте текст и напишите ответ на вопрос, используя чёткие, компактные формулировки* В чем состоит критичность науки? Ответ:	УК-1.1
Задание 7. *Прочитайте текст и напишите ответ на вопрос, используя чёткие, компактные формулировки* Какое свойство живых систем выделяет их из всех природных явлений и является универсальным для живого? Ответ:	УК-1.1
Повышенный уровень	
Задание 8. *Прочитайте текст и напишите ответ на вопрос, используя чёткие, компактные формулировки* Какие свойства системы называются эмерджентными? Ответ:	УК-1.1
Задание 9. *Прочитайте текст и установите последовательность* Расположите живые организмы в порядке их появления на Земле: 1) Растения 2) Многоклеточные 3) Доядерные 4) Ядерные *Запишите соответствующую последовательность цифр слева направо:* Ответ:	УК-1.1

Задание 10. *Прочитайте текст и установите соответствие* Установите соответствие между науками и их категориями: А Геометрия Б Аксиология В Генетика Г Философия 1) Естественные 2) Точные 3) Гуманитарные Ответ:				УК-1.1
А	Б	В	Г	
Высокий уровень				
Задание 11. *Прочитайте текст и установите последовательность* Расположите уровни организации живого в порядке возрастания сложности: 1) Органный 2) Тканевый 3) Молекулярный 4) Организменный 5) Клеточный 6) Биогеоценотический 7) Биосферный 8) Популяционно- видовой *Запишите соответствующую последовательность цифр слева направо:* Ответ:				УК-1.1
Задание 12. *Прочитайте текст и напишите ответ на вопрос, используя чёткие, компактные формулировки* Какое фундаментальное взаимодействие лежит в основе сил трения, поверхностного натяжения, упругости? Ответ:				УК-1.1

Ключ к оцениванию

№ задания	Верный ответ	Критерии
1)	Научное мышление — это мышление объективное рациональное, опирающееся на экспериментальный подход	1 балл – достаточное совпадение с верным ответом 0 баллов – остальные случаи
2)	Эмпирическая проверяемость	1 балл – достаточное совпадение с верным ответом 0 баллов – остальные случаи

3)	Клетка	1 балл – достаточное совпадение с верным ответом 0 баллов – остальные случаи
4)	Живая оболочка Земли, включающая неживое вещество	1 балл – достаточное совпадение с верным ответом 0 баллов – остальные случаи
5)	Индукция	1 балл – достаточное совпадение с верным ответом 0 баллов – остальные случаи
6)	В экспериментальной проверке и опровержении теорий	1 балл – достаточное совпадение с верным ответом 0 баллов – остальные случаи
7)	Размножение	1 балл – достаточное совпадение с верным ответом 0 баллов – остальные случаи
8)	Эмерджентными называют свойства, присущие целой системе и несводимые к суммарному вкладу частей	2 балла – достаточное совпадение с верным ответом 0 баллов – остальные случаи
9)	3421	2 балла –совпадение с верным ответом 0 баллов – остальные случаи
10)	А2Б3В1Г3	2 балла –совпадение с верным ответом 0 баллов – остальные случаи
11)	35214867	3 балла – совпадение с верным ответом 0 баллов – остальные случаи
12)	Электромагнитное	3 балла – достаточное совпадение с верным ответом 0 баллов – остальные случаи

Критерии итоговой оценки результатов освоения дисциплины

Критерии оценивания	Отлично/зачтено	Хорошо/зачтено	Удовлетворительно/ зачтено	Неудовлетворительно/ не зачтено
УК-1.1				
Знает:	Знает основные понятия и термины естествознания	Имеет представление об основных понятиях и терминах естествознания	Имеет фрагментарные представления об основных понятиях и терминах естествознания	Не знает основные понятия и термины естествознания
Умеет:	Умеет грамотно выявлять сильные и слабые стороны, противоречия и ошибки в информации	Умеет выявлять сильные и слабые стороны, противоречия и ошибки в информации	Демонстрирует частичные умения выявлять сильные и слабые стороны, противоречия и ошибки в информации	Не умеет выявлять сильные и слабые стороны, противоречия и ошибки в информации
Владеет:	В полной мере владеет навыками критического мышления и логического аргументирования в области естествознания	Владеет навыками критического мышления и логического аргументирования в области естествознания	Частично владеет навыками критического мышления и логического аргументирования в области естествознания	Не владеет навыками критического мышления и логического аргументирования в области естествознания

Московский Институт Психоанализа

НЕГОСУДАРСТВЕННОЕ ОБРАЗОВАТЕЛЬНОЕ
ЧАСТНОЕ УЧРЕЖДЕНИЕ ВЫСШЕГО ОБРАЗОВАНИЯ

РАБОЧАЯ ПРОГРАММА ДИСЦИПЛИНЫ
СОЦИОЛОГИЯ

(наименование дисциплины в соответствии с учебным планом)

Направление подготовки/специальность	**38.03.03 Управление персоналом**
Уровень высшего образования	**Бакалавриат**
Форма обучения	**Очная, очно-заочная**

1. Цели и задачи освоения дисциплины

Цели освоения дисциплины	Формирование у обучаемых знаний о наиболее актуальных общественных процессах в сочетании с детальным изложением проблем во всех областях общественной жизни – экономической, социальной, политической и духовной.
Задачи дисциплины	1. Дать студентам знания теоретических основ и закономерностей функционирования социологической науки выделяя ее специфику. 2. Обогащение молодых специалистов новыми научными приёмами и навыками социологии, которые могут в дальнейшем найти применение в их трудовой деятельности.

2. Место дисциплины в структуре образовательной программы

Дисциплина «Социология» относится к обязательной части Блока 1 «Дисциплины (модули)».

Дисциплины и практики, знания и умения, по которым необходимы как «входные» при изучении данной дисциплины	
Дисциплины, практики, ГИА, для которых освоение данной дисциплины необходимо как предшествующее	

3. Перечень планируемых результатов обучения по дисциплине

Процесс изучения дисциплины направлен на формирование следующих компетенций:

Универсальные компетенции:

Категория универсальных компетенций	Код и наименование универсальной компетенции	Код и наименование индикатора достижения универсальной компетенции
Командная работа и лидерство	**УК-3.** Способен осуществлять социальное взаимодействие и реализовывать свою роль в команде	**УК-3.1.** Способен устанавливать и поддерживать доверительные и конструктивные отношения с разными людьми, уважать их мнения, чувства и потребности, а также уметь выражать свои эмоции и позицию адекватно ситуации и культуре
		УК-3.2. Способен работать в команде, выполнять свои обязанности, согласовывать свои действия с другими членами, принимать участие в принятии решений, разрешении конфликтов и достижении общих целей

В результате освоения дисциплины обучающийся должен:

Знать:	Уметь:	Владеть:
УК-3. Способен осуществлять социальное взаимодействие и реализовывать свою роль в команде		
УК-3.1. Способен устанавливать и поддерживать доверительные и конструктивные отношения с разными людьми, уважать их мнения, чувства и потребности, а также выражать свои эмоции и позицию адекватно ситуации и культуре		
основные психологические и социальные факторы, влияющие на межличностное общение	применять различные стратегии и техники эффективного общения в разных ситуациях и с разными собеседниками	навыками саморегуляции своих эмоций и поведения в общении
УК-3.2. Способен работать в команде, выполнять свои обязанности, согласовывать свои действия с другими членами, принимать участие в принятии решений, разрешении конфликтов и достижении общих целей		
основные характеристики и типы	определять свою роль в команде и	методами кооперативного решения

команд, такие как размер, структура, цели, роли, нормы, климат и др.	выполнять свои функции в соответствии с ней	задач в команде

4. Структура и содержание дисциплины

Общая трудоемкость дисциплины составляет 4 з.е. 144 академических часа. Форма промежуточной аттестации зачет с оценкой

Очная форма обучения

№ п/п	Разделы и темы дисциплины	Семестр	ВСЕГО	Трудоемкость по видам учебных занятий (в акад.часах)			
				Из них контактная работа обучающихся с преподавателем			Контроль
				Лек	ПР	СР	
1.	Введение в социологию.	1	12	2	4	7	
2.	Римская идентичность.	1	12	2	4	5	
3.	Средневековая история частной жизни.	1	12	2	4	5	
4.	Категории средневекового мышления.	1	12	2	4	5	
5.	Возрождение: к индивиду.	1	12	2	4	5	
6.	Возрождение и интеллектуалы.	1	12	2	4	5	
	Промежуточная аттестация (часы на подготовку к зачету с оценкой)						4
	ИТОГИ ЗА 1 СЕМЕСТР		**72**	**12**	**24**	**32**	**4**
7.	Социально-экономическое развитие Нидерландов в XVI-XVII вв.	2	12	2	4	7	
8.	Политические институты Нидерландов в XVI-XVII вв.	2	12	2	4	5	
9.	Российская империя: макросоциологическая оптика.	2	12	2	4	5	
10.	Российская империя: микросоциологическая оптика.	2	12	2	4	5	
11.	Политическая история Перестройки.	2	12	2	4	5	
12.	Советская повседневность.	2	12	2	4	5	
	Промежуточная аттестация (часы на подготовку к зачету с оценкой)						4
	ИТОГИ ЗА 2 СЕМЕСТР		**72**	**12**	**24**	**32**	**4**
	ИТОГО		**144**	**24**	**48**	**64**	**8**

4.1. Содержание разделов и тем дисциплины

№ п/п	Разделы и темы дисциплины	Содержание
1	Введение в социологию.	Предмет социологии. Микро- и макросоциологические оптики. Социологическое воображение (Ч.Р. Миллс). Конститутивные признаки общества. Произвольность языка и относительность лингвистических кодов. Типы культуры, контркультура, субкультура. Коллективные представления, классовая структура и художественный вкус (П. Бурдьё, Б. Лаир). Категории времени и пространства в социологическом осмыслении. Различие между сакральным и профанным временем (Э. Дюркгейм). Несовпадение астрономического и социального времени, эволюция коллективной хроносенсорики, ритуальная структура общества.
2	Римская идентичность.	Римская трапеза. Формирование сообщества и пищевые практики. Отражение неравенства символической власти в римской трапезе.

		Римские символы классового статуса. Публичная и интимная жизнь древних римлян. Деградация публичной сферы в эпоху ранней Империи, формирование интеллектуальной контркультуры. Патриотизм, традиционализм и римская демократия. Традиционная римская религия как общественный договор между полисом и богами. Последствия проникновения в Рим восточных культов. Частичная эмансипация женщин, вовлечённость их в публичную сферу. Астрология: социальное распределение знания в римском обществе.
3	Средневековая история частной жизни.	Источники по изучению частной жизни в Средневековье. Частное пространство людей в средневековой Византии. Частная жизнь и вера. Частная жизнь европейской аристократии в эпоху высокого Средневековья. Средневековые представления о собственности. Частное пространство и жилище. Повседневность как категория исследования в социальных науках. Ранние работы по изучению повседневной жизни. История повседневности и история longue durée. «Структуры повседневности» Ф. Броделя. Микроистория и повседневность: Э. Ле Руа Ладюри и К. Гинзубрг. История повседневности в Германии: А. Людтке. Изобретение повседневности М. де Серто. Теория жизненных стилей в современной социальной истории. Социология повседневности: А. Шюц, Э. Гоффман, Д. Уильям.
4	Категории средневекового мышления.	Средневековые представления о пространстве и времени. Сословная идентичность. Сословия и сословно-представительные монархии в Средние века: трудности перевода (М. А. Бойцов). «Первое», «второе» и «третье» сословия во Франции. Права и обязанности сословий. Изучение смерти и «умирания» в социологии и антропологии: Э. Дюркгейм, М. Вебер, Б. Глазер, А. Страусс и др. Современные российские исследователи смерти: С. Мохов, Д. Рогозин, С. Малышева и др. «Человек перед лицом смерти» Ф. Арьеса. Загробная жизнь и воскресение мертвых в христианстве. Эсхатологическое мышление в Средневековье. Религия и власть: два тела короля. Религия и интеллектуалы: рождение средневековой университетской культуры. "Париж: Вавилон или Иерусалим?".
5	Возрождение: к индивиду.	Появление индивида. Интимная жизнь людей в эпоху Возрождения. Развитие семьи в раннее Новое время. Персонификация смерти в европейской культуре: «мрачный жнец», dance macabre, «триумфы смерти», образы смерти и ада в живописи Средних веков и Возрождения (П. Брейгель-старший, Г. Гольбейн-младший и др.). Кладбища как место смерти. Общий взгляд на историю самоубийств в Европе. Христианский взгляд на самоубийства: библейское vs. историческое христианство. Анатомия и медицина в Средние века и раннее Новое время. Эротизм в средневековых литературе и изобразительном искусстве. Маргинальность и расизм в Новое время.
6	Возрождение и интеллектуалы.	Эволюция средневековых университетов в эпоху Возрождения: появление гуманизма. Рождение новой политической философии: раздробленность Италии и стремление к объединению. Переосмысление концепта res publica в Италии эпохи Возрождения. Интеллектуальный подъём: рождение итальянской словесности и её связь с политическими пертурбациями. Коэволюция политических институтов и искусства.
7	Социально-экономическое развитие Нидерландов в XVI-XVII вв.	Появление в Европе двух полюсов богатства и войны – в Италии и Нидерландах. Экономическое развитие Нидерландов в XVI–XVII вв. Роль Нидерландской буржуазной революции в становлении капиталистических отношений в Голландии. Причины падения роли Антверпена и взлета Амстердама. Торговый и ростовщический капитал.

		Структура хозяйства Голландии – торгово-колониальной республики и “образцовой” капиталистической страны XVII в. Нидерландская буржуазная революция: совпадение буржуазной революции с национально-освободительным движением и Реформацией.
8	Политические институты Нидерландов в XVI-XVII вв.	Предпосылки восстания. Религиозные преследования. Дворянский этап. Развитие национально-освободительного движения в Нидерландах. «Иконоборчество». Террористический режим герцога Альбы. Введение алькабалы. Нидерланды 17-го века - «городская» или «национальная» экономика? Противостояние статхаудера и великого пенсионария как форма борьбы политической и хозяйственной элит в капиталистическом государстве. Социология революции и теория элит.
9	Российская империя: макросоциологическая оптика.	Понятие «класс» и теории классового деления общества: К. Маркс, М. Вебер, П. Бурдьё. Критика понятия «класс» и «классовая борьба» в либерализме. Классовые конфликты. Социальные классы в исторической социологии: И. Валлерстайн, Ч. Тилли, М. Манн. «Средний класс» и его роль в европейской истории. Классы и революции конца XVIII—XIX в. Рабочий класс и борьба за права пролетариата в XIX — начале XX в. Понятие «нация» в исследовательской литературе: Э. Геллнер, Б. Андресон и др. Империи и нации-государства. Имперский национализм.
10	Российская империя: микросоциологическая оптика.	Тело и спорт. Влияние индустриальных войн на отношение к телу на исходе XIX — в начале XX в. Представление о красоте и уродстве в начале XX в. Дети и детство в XX в. Появление «современной семьи» в XIX в. Одиночество в Новое время. Повседневная жизнь Москвы и Петрограда в 1917 г. Социальные и естественные науки в империях XIX в.: расизм, этнический национализм и социал-дарвинизм.
11	Политическая история Перестройки.	Настроения в советском обществе брежневского периода. М.С. Горбачев. Перестройка в СССР (1985-1991 гг.) - попытка реформировать советскую экономическую и политическую систему. Курс на ускорение социально-экономического развития страны, политика гласности. Первый съезд народных депутатов СССР. Новая внешняя политика. Нарастание экономического и политического кризиса, обострение межнациональных конфликтов. Общественные настроения периода Перестройки. Трансформация советской политической системы в результате Перестройки.
12	Советская повседневность.	Инструментализация смерти в СССР (С.Ю. Малышева). "Женская повседневность" в советскую эпоху. Мир советского детства. Пища и предприятия общественного питания в советскую эпоху. Школа, институт, университет: институт образования в советскую эпоху. Труд и досуг в советской повседневности. Массовая культура советской эпохи и контркультура. Приватное пространство: жилье советского человека.

5. Перечень компетенций с указанием этапов формирования и средств оценки в процессе освоения дисциплины в рамках отдельных тем и разделов

ИДК	Показатели	Разделы и темы дисциплины	Оценочное средство для текущего контроля
УК-3. Способен осуществлять социальное взаимодействие и реализовывать свою роль в команде			
УК-3.1	Знать: основные психологические и социальные факторы,	Введение в социологию. Римская идентичность. Средневековая история частной жизни. Категории средневекового мышления. Возрождение: к индивиду.	Устный опрос Письменные работы

	влияющие на межличностное общение	Возрождение и интеллектуалы. Социально-экономическое развитие Нидерландов в XVI-XVII вв. Политические институты Нидерландов в XVI-XVII вв. Российская империя: макросоциологическая оптика. Российская империя: микросоциологическая оптика. Политическая история Перестройки. Советская повседневность.	Работа с текстом
	Уметь: применять различные стратегии и техники эффективного общения в разных ситуациях и с разными собеседниками	Введение в социологию. Римская идентичность. Средневековая история частной жизни. Категории средневекового мышления. Возрождение: к индивиду. Возрождение и интеллектуалы. Социально-экономическое развитие Нидерландов в XVI-XVII вв. Политические институты Нидерландов в XVI-XVII вв. Российская империя: макросоциологическая оптика. Российская империя: микросоциологическая оптика. Политическая история Перестройки. Советская повседневность.	Устный опрос Письменные работы Работа с текстом
	Владеть: навыками саморегуляции своих эмоций и поведения в общении	Введение в социологию. Римская идентичность. Средневековая история частной жизни. Категории средневекового мышления. Возрождение: к индивиду. Возрождение и интеллектуалы. Социально-экономическое развитие Нидерландов в XVI-XVII вв. Политические институты Нидерландов в XVI-XVII вв. Российская империя: макросоциологическая оптика. Российская империя: микросоциологическая оптика. Политическая история Перестройки. Советская повседневность.	Устный опрос Письменные работы Работа с текстом
УК-3.2	Знать: основные характеристики и типы команд, такие как размер, структура, цели, роли, нормы, климат и др.	Введение в социологию. Римская идентичность. Средневековая история частной жизни. Категории средневекового мышления. Возрождение: к индивиду. Возрождение и интеллектуалы. Социально-экономическое развитие Нидерландов в XVI-XVII вв. Политические институты Нидерландов в XVI-XVII вв. Российская империя: макросоциологическая оптика. Российская империя: микросоциологическая оптика. Политическая история Перестройки. Советская повседневность.	Устный опрос Письменные работы Работа с текстом
	Уметь: определять свою роль в команде и выполнять свои функции в соответствии с ней	Введение в социологию. Римская идентичность. Средневековая история частной жизни. Категории средневекового мышления. Возрождение: к индивиду. Возрождение и интеллектуалы. Социально-экономическое развитие Нидерландов в XVI-XVII вв. Политические институты Нидерландов в XVI-XVII вв. Российская империя: макросоциологическая оптика. Российская империя: микросоциологическая оптика. Политическая история Перестройки. Советская повседневность.	Устный опрос Письменные работы Работа с текстом
	Владеть: методами кооперативного решения задач в команде	Введение в социологию. Римская идентичность. Средневековая история частной жизни. Категории средневекового мышления. Возрождение: к индивиду. Возрождение и интеллектуалы. Социально-экономическое развитие Нидерландов в XVI-XVII вв. Политические институты Нидерландов в XVI-XVII вв. Российская империя: макросоциологическая оптика. Российская империя: микросоциологическая оптика. Политическая история Перестройки. Советская повседневность.	Устный опрос Письменные работы Работа с текстом

6. Учебно-методическое обеспечение самостоятельной работы обучающихся

№ п/п	Разделы и темы дисциплины	Вид самостоятельной работы
1	Введение в социологию.	Изучение литературы по теме дисциплины, подготовка доклада (сообщения)
2	Римская идентичность.	Изучение литературы по теме дисциплины, подготовка доклада (сообщения)
3	Средневековая история частной жизни.	Изучение литературы по теме дисциплины, подготовка доклада (сообщения)
4	Категории средневекового мышления.	Изучение литературы по теме дисциплины, подготовка доклада (сообщения)
5	Возрождение: к индивиду.	Изучение литературы по теме дисциплины, подготовка доклада (сообщения)
6	Возрождение и интеллектуалы.	Изучение литературы по теме дисциплины, подготовка доклада (сообщения)
7	Социально-экономическое развитие Нидерландов в XVI-XVII вв.	Изучение литературы по теме дисциплины, подготовка доклада (сообщения)
8	Политические институты Нидерландов в XVI-XVII вв.	Изучение литературы по теме дисциплины, подготовка доклада (сообщения)
9	Российская империя: макросоциологическая оптика.	Изучение литературы по теме дисциплины, подготовка доклада (сообщения)
10	Российская империя: микросоциологическая оптика.	Изучение литературы по теме дисциплины, подготовка доклада (сообщения)
11	Политическая история Перестройки.	Изучение литературы по теме дисциплины, подготовка доклада (сообщения)
12	Советская повседневность.	Изучение литературы по теме дисциплины, подготовка доклада (сообщения)

7. Перечень основной и дополнительной учебной литературы

а) основная литература:

№	Основная литература	Адрес электронного ресурса	Вид доступа
1	Экономика и социология труда. Учебник (книга) 2019, Воденко К.В., Самыгин С.И., Волков Ю.Ю., Иванченко О.С., Некрасова Е.Г., Кудрявцев Д.И., Дашков и К, Наука-Спектр	https://www.iprbookshop.ru/85488.html	По логину и паролю
2	Социология. Учебное пособие (книга) 2019, Давыдов С.А., Научная книга	https://www.iprbookshop.ru/81052.html	По логину и паролю

б) дополнительная литература:

№	Дополнительная литература	Адрес электронного ресурса	Вид доступа
1	Современная социология. Теоретико-методологические основания и перспективы (книга) 2014, Добреньков В.И., Кравченко А.И., Академический Проект	https://www.iprbookshop.ru/36564.html	По логину и паролю

8. Ресурсное обеспечение дисциплины

Перечень ресурсов сети Интернет	Электронно-библиотечная система IPRbooks - программный комплекс, обеспечивающий онлайн-доступ к лицензионным материалам с сайта www.iprbookshop.ru Портал образовательных ресурсов Московского института психоанализа. OpenOffice - свободный и открытый офисный пакет https://www.openoffice.org/ru/ Интернет-платформа телематической площадки www.webinar.ru
Лицензионное и свободно распространяемое программное обеспечение, том числе отечественного производства	Лицензионное ПО Microsoft Windows: Windows Professional 10 Russian Upgrade OLV NL Each AcademicEdition Additional Product (АКТ ПРЕДОСТАВЛЕНИЯ ПРАВ No Tr095234 от 23.09.2020, срок действия – Бессрочно) Лицензионное ПО Microsoft Office: Office Professional Plus 2019 Russian OLV NL Each AcademicEdition (АКТ ПРЕДОСТАВЛЕНИЯ ПРАВ No Tr095234 от 23.09.2020, срок действия – Бессрочно) Лицензионное ПО IBIK Aster: Электронная лицензия Pro-2 для Windows 7/8/10 Электронно-библиотечная система IPRbooks (лицензионный договор от 20.12.2021 №8748/21П, срок действия до 20.12.2024) Программа управления автоматизированной информационной системой дистанционного синхронного и асинхронного обучения «InStudy» (Свидетельство о государственной регистрации программы для ЭВМ «№ 2017611267, Срок действия – бессрочно.) 1С:Университет ПРОФ. Ред.2.2. Электронная поставка (Сублицензионный договор №059/101121/001 от 10.11.2021г., Акт на передачу прав 059/0000008590 от 16.11.2021г., срок действия – Бессрочно))
Перечень современных профессиональных баз данных и информационных справочных систем	**Научная электронная библиотека eLibrary.ru - Российский индекс научного цитирования (РИНЦ)** Открытый портал информационных ресурсов (научных статей, сборников работ и монографий по различным направлениям наук) https://elibrary.ru/project_risc.asp **Академия Google** Поисковая система научной информации https://scholar.google.ru **База данных научных журналов на английском языке ScienceDirect** Открытый доступ к метаданным научных статей по различным направлениям наук http://www.sciencedirect.com/ **База данных научных журналов на английском языке SAGE Journals** Открытый доступ к метаданным научных статей по различным направлениям наук http://journals.sagepub.com/ **Сайты ведущих отечественных научно-исследовательских и образовательных организаций в области Биоэкологии и Экологии** В открытом доступе предоставлен доступ к текстам авторефератов и рукописей диссертаций на соискание ученых степеней кандидатов и докторов биологических наук по разным специальностям. http://www.sev-in.ru/ru/glavnag https://www.rudn.ru/education/schools-and-departments/institutions/faculty-of-ecology https://www.bio.msu.ru http://mpgu.su/ob-mpgu/struktura/faculties/institut-biologii-i-himii/ **Сайт научного журнала «Экология»** Открытый портал информационных ресурсов (научных статей) по Экологии https://sciencejournals.ru/journal/ekol/ **Сайт научного журнал «Экология человека»** Междисциплинарный научный журнал, публикующий оригинальные статьи по различным отраслям экологии и смежных наук. https://hum-ecol.ru/ **Сайт Государственная публичная научно-техническая библиотека России, раздел "Эколого-правовые основы охраны природы в Российской Федерации"** https://www.gpntb.ru/vystavki-v-gpntb-rossii/2019-god/113-chitatelyam/6/6007-ekologo-pravovye-osnovy-okhrany-prirody-v-rf.html **Сайт Общероссийская общественная организация по охране и защите**

	природных ресурсов «РОССИЙСКОЕ ЭКОЛОГИЧЕСКОЕ ОБЩЕСТВО» https://www.ecosociety.ru **Список Российских и международных экологических организаций** http://cbs-bataysk.ru/docs/ekologia/zakon/ekoorg.htm http://www.psychology-online.net/
Описание материально-технической базы	**№ 411 Учебная аудитория для проведения занятий лекционного типа, занятий семинарского типа, курсового проектирования (выполнения курсовых работ), групповых и индивидуальных консультаций, текущего контроля и промежуточной аттестации:** Оборудование и технические средства обучения: столы для обучающихся, стулья, рабочее место преподавателя, мультимедийный проектор, экран, ноутбук с выходом в Интернет **№ 419 Помещения для самостоятельной работы:** столы для обучающихся, стулья. Компьютерная техника с возможностью подключения к сети Интернет и обеспечением доступа в ЭИОС: ноутбуки с выходом в Интернет и доступом в ЭИОС

9. Методические указания для обучающихся по освоению дисциплины

Обучение по дисциплине предполагает изучение курса в ходе лекционных, практических занятий и самостоятельной работы студентов. Занятия проводятся в различных формах с целью формирования знаний, практических умений, навыков и компетенций с проведением контрольных мероприятий. С целью обеспечения успешного обучения студент должен готовиться к аудиторным занятиям, поскольку они являются важнейшей формой организации учебного процессу:

- знакомят с новым учебным материалом;
- разъясняют учебные элементы, трудные для понимания;
- систематизируют учебный материал;
- ориентируют в учебном процессе.

Подготовка к аудиторному занятию заключается в следующем:

- внимательно прочитайте материал предыдущего аудиторного занятия;
- сопоставьте результаты проведенной самостоятельной работы с изученным материалом на аудиторном занятии;
- подготовьте задания, которые были даны преподавателем для подготовки дома;
- узнайте тему предстоящего занятия (по тематическому плану);
- ознакомьтесь с учебным материалом по учебным пособиям;
- запишите возможные вопросы, которые вы зададите в аудитории.

Подготовка к промежуточной аттестации

Для успешной сдачи промежуточной аттестации необходимо, помимо пошагового освоения дисциплины (модуля) в течении курса, представлять структуру дисциплины, ориентироваться в связях системы понятий дисциплины, проблемах и задачах соответствующей области знания. При подготовке к промежуточной аттестации студент должен не только повторить содержание курса, но и сопоставить свое представление о данной области с предлагаемой в процессе преподавания курса системой понятий и закономерностей, а также практических инструментов работы.

Методические рекомендации по подготовке к тестированию:

1. Прежде всего, следует внимательно изучить структуру теста, оценить объем времени, выделяемого на данный тест, увидеть, какого типа задания в нем содержатся. Это поможет настроиться на работу.
2. Лучше начинать отвечать на те вопросы, в правильности решения которых нет сомнений, не останавливаясь пока на тех заданиях, которые могут вызвать долгие раздумья. Это позволит успокоиться и сосредоточиться на выполнении более трудных вопросов.

3. Очень важно всегда внимательно читать задания до конца, не пытаясь понять условия по одной строчке или выполнив подобные задания в предыдущих тестированиях. Такая спешка нередко приводит к досадным ошибкам в самых легких вопросах.

4. Если Вы не знаете ответа на вопрос или не уверены в правильности, следует пропустить его и отметить, чтобы потом к нему вернуться.

5. Думайте только о текущем задании. Как правило, задания в тестах не связаны друг с другом непосредственно, поэтому необходимо концентрироваться на данном вопросе и находить решения, подходящие именно к нему.

6. Многие задания можно быстрее решить, если не искать сразу правильный вариант ответа, а последовательно исключать те, которые явно не подходят. Метод исключения позволяет в итоге сконцентрировать внимание на одном-двух вероятных вариантах.

7. Рассчитывать выполнение заданий нужно всегда так, чтобы осталось время на проверку и доработку (примерно 1/3-1/4 запланированного времени). Тогда вероятность описок сводится к нулю и имеется время, чтобы набрать максимум баллов на легких заданиях и сосредоточиться на решении более трудных, которые вначале пришлось пропустить.

8. При подготовке к тесту не следует просто заучивать, необходимо понять логику изложенного материала. Этому немало способствует составление развернутого плана, таблиц, схем. Большую помощь оказывают Интернет-тренажеры.

- Для подготовки к тестированию студенту необходимо подробно ознакомиться с материалами занятий и рекомендованной литературой.

10. Фонд оценочных средств для проведения текущего контроля успеваемости, промежуточной аттестации по дисциплине

Приложение № 1 к рабочей программе дисциплины

1. Фонд оценочных средств для проведения текущего контроля успеваемости

Задания для проведения текущего контроля успеваемости, критерии оценивания

Тематика практических/семинарских/лабораторных занятий

Тема 1. Введение в социологию.
Тема 2. Римская идентичность.
Тема 3. Средневековая история частной жизни.
Тема 4. Категории средневекового мышления.
Тема 5. Возрождение: к индивиду.
Тема 6. Возрождение и интеллектуалы.
Тема 7. Социально-экономическое развитие Нидерландов в XVI-XVII вв.
Тема 8. Политические институты Нидерландов в XVI-XVII вв.
Тема 9. Российская империя: макросоциологическая оптика.
Тема 10. Российская империя: микросоциологическая оптика.
Тема 11. Политическая история Перестройки.
Тема 12. Советская повседневность.

Критерии и шкалы оценивания работы студентов на практических/семинарских/ лабораторных занятиях

Оценка	Критерии оценивания
«отлично»	**Оценка «отлично»** выставляется, если студент активно работает в течение всего практического занятия, дает полные ответы на вопросы преподавателя в соответствии с планом практического занятия и показывает при этом глубокое овладение лекционным материалом, знание соответствующей литературы и законодательства, способен выразить собственное отношение по данной проблеме, проявляет умение самостоятельно и аргументированно излагать материал, анализировать явления и факты, делать самостоятельные обобщения и выводы, правильно выполняет учебные задачи.
«хорошо»	**Оценка «хорошо»** выставляется при условии: студент активно работает в течение практического занятия, вопросы освещены полно, изложения материала логическое, обоснованное фактами, со ссылками на соответствующие нормативные документы и литературные источники, освещение вопросов завершено выводами, студент обнаружил умение анализировать факты и события, а также выполнять учебные задания. Но в ответах допущены неточности, некоторые незначительные ошибки, имеет место недостаточная аргументированность при изложении материала, четко выраженное отношение студента к фактам и событиям.
«удовлетворительно»	**Оценка «удовлетворительно»** выставляется в том случае, когда студент в целом овладел сути вопросов по данной теме, обнаруживает знание лекционного материала, законодательства и учебной литературы, пытается анализировать факты и события, делать выводы и решать задачи. Но на занятии ведет себя пассивно, отвечает только по вызову преподавателя, дает неполные ответы на вопросы, допускает грубые ошибки при освещении теоретического материала.
«неудовлетворительно»	**Оценка «неудовлетворительно»** выставляется в случае, когда студент обнаружил несостоятельность осветить вопрос вопросы освещены неправильно, бессистемно, с грубыми ошибками, отсутствуют понимания основной сути вопросов, выводы, обобщения .

2. Фонд оценочных средств для проведения промежуточной аттестации

Задания для проведения промежуточной аттестации по итогам освоения дисциплины

Задания	Индикатор компетенции
Базовый уровень	
Задание 1. *Прочитайте текст и запишите ответ, используя чёткие, компактные формулировки.* Какая концепция точнее всего описывает типичный обед римского патриция? Ответ:	УК-3.1
Задание 2. *Прочитайте текст и запишите ответ, используя чёткие, компактные формулировки.* Какое понятие наиболее полно характеризует «контракт», заключённый римлянами и их пантеоном? Ответ:	УК-3.1 УК-3.2
Задание 3. *Прочитайте текст и запишите ответ, используя чёткие, компактные формулировки.* Какие заболевания средневековая демонология чаще всего описывала как имеющие колдовскую природу? Ответ:	УК-3.1
Задание 4. *Прочитайте текст и запишите ответ, используя чёткие, компактные формулировки.* Какие феномены задавали ритм течению повседневной жизни средневекового человека? Ответ:	УК-3.1 УК-3.2
Задание 5. *Прочитайте текст и запишите ответ, используя чёткие, компактные формулировки.* Какая ренессансная социальная практика может рассматриваться как акт «покупки благочестия» и престижное потребление? Ответ:	УК-3.2 УК-3.1
Задание 6. *Прочитайте текст и запишите ответ, используя чёткие, компактные формулировки.* В каком случае ренессансная Церковь поощряла использование косметики? Ответ:	УК-3.1
Задание 7. *Прочитайте текст и запишите ответ, используя чёткие, компактные формулировки.* Что отличало трактат Эразма Роттердамского от предшествующих сочинений, посвящённых хорошим манерам? Ответ:	УК-3.1
Задание 8. *Прочитайте текст и запишите ответ, используя чёткие, компактные формулировки* Что поспособствовало разделению частной и публичной сфер во Франции XVIII века? Ответ:	УК-3.2

Задание 9. *Прочитайте текст и запишите ответ, используя чёткие, компактные формулировки* Как Ф. Арьес называет этап европейской истории смерти, имевший место в XIX – начале XX вв. и характеризовавшийся романтизацией смерти? Ответ:	УК-3.1
Задание 10. *Прочитайте текст и запишите ответ, используя чёткие, компактные формулировки.* Что имеет в виду С. Мештрович, говоря, что современному обществу свойствен постэмоционализм? Ответ:	УК-3.1
Задание 11. *Прочитайте текст и запишите ответ, используя чёткие, компактные формулировки.* Какими понятиями С. Коллинз дополнил теорию ритуала Э. Дюркгейма? Ответ:	УК-3.1
Задание 12. *Прочитайте текст и запишите ответ, используя чёткие, компактные формулировки* Что Г. Гарфинкель называет «индексными выражениями»? Ответ:	УК-3.2
Задание 13. *Прочитайте текст и выберите один правильный ответ* Какой из перечисленных факторов наиболее важен для поддержания конструктивных отношений в команде? 1) Способность к адаптации 2) Уровень интеллекта 3) Внешний вид 4) Лидерские качества Ответ:	УК-3.1 УК-3.2
Задание 14. *Прочитайте текст и выберите один правильный ответ* Какая техника наиболее эффективна для разрешения межличностных конфликтов? 1) Игнорирование проблемы 2) Взаимное обвинение 3) Метод активного слушания 4) Выход из группы Ответ:	УК-3.1 УК-3.2
Задание 15. *Прочитайте текст и выберите один правильный ответ* Что важно учитывать при оценке мнений членов команды? 1) Только их профессиональный опыт 2) Личные предпочтения руководителя 3) Культурные и индивидуальные особенности 4) Возраст участников Ответ:	УК-3.1 УК-3.2

Задание 16. *Прочитайте текст и выберите один правильный ответ* Что следует учитывать при организации команды для работы над проектом? 1) Полный половой состав команды 2) Свободное время участников 3) Наличие конфликтов между участниками 4) Индивидуальные качества каждого члена Ответ:	УК-3.1 УК-3.2
Задание 17. *Прочитайте текст и выберите один правильный ответ* Если необходимо отстоять свою позицию в команде, что следует сделать? 1) Навязать свое мнение любой ценой 2) Использовать аргументы и факты 3) Игнорировать мнение других 4) Поддержать первое предложенное решение Ответ:	УК-3.1 УК-3.2
Задание 18. *Прочитайте текст и выберите один правильный ответ* Каким методом обычно осуществляется эффективное межкультурное взаимодействие? 1) Стереотипирование 2) Игнорирование культурных различий 3) Адаптация и уважение 4) Имитация Ответ:	УК-3.1 УК-3.2
Задание 19. *Прочитайте текст и выберите один правильный ответ* Какой подход является наиболее эффективным при работе с людьми из разных культур? 1) Этноцентризм 2) Культурный релятивизм 3) Пренебрежение культурными нормами 4) Унификация культурных практик Ответ:	УК-3.1 УК-3.2
Задание 20. *Прочитайте текст и выберите один правильный ответ* Что следует учитывать, чтобы эффективно работать в межкультурной команде? 1) Стереотипы и предрассудки 2) Уникальные культурные особенности 3) Только личные амбиции 4) Универсальные подходы Ответ:	УК-3.1 УК-3.2
Повышенный уровень	
Задание 21. *Прочитайте текст и установите последовательность* Расположите этапы разрешения конфликта в хронологическом порядке: 1) Определение причин конфликта 2) Выработка совместного решения	УК-3.2

3) Выведение конструктивных итогов 4) Проведение переговоров *Запишите соответствующую последовательность цифр слева направо:* Ответ: | | | | |	
Задание 22. *Прочитайте текст и установите последовательность* Последовательные шаги для эффективной работы в команде: 1) Распределение ролей и задач 2) Установление общих целей 3) Проведение командной встречи 4) Контроль и оценка выполнения задач *Запишите соответствующую последовательность цифр слева направо:* Ответ: | | | | |	УК-3.2
Задание 23. *Прочитайте текст и установите последовательность* Определите последовательность шагов для учета культурных особенностей в международной команде: 1) Изучение культурных норм и обычаев 2) Установление единых правил взаимодействия 3) Проведение тренинга по межкультурной коммуникации 4) Введение культурных особенностей в рабочий процесс *Запишите соответствующую последовательность цифр слева направо:* Ответ: | | | | |	УК-3.1 УК-3.2
Задание 24. *Прочитайте текст и установите последовательность* Последовательность действий для эффективного отстаивания своей позиции: 1) Приведение доказательств и аргументов 2) Анализ и подготовка доводов 3) Установление диалога и выслушивание мнений других 4) Поиск компромиссных решений *Запишите соответствующую последовательность цифр слева направо:* Ответ: | | | | |	УК-3.1. УК-3.2.
Задание 25. *Прочитайте текст и установите последовательность* Расположите шаги, необходимые для построения конструктивных отношений с учетом личных чувств и мнений, в правильном порядке: 1) Выражение понимания и уважения 2) Признание и уважение мнений 3) Создание атмосферы доверия и открытости	УК-3.1 УК-3.2

4) Слушание и активное восприятие информации *Запишите соответствующую последовательность цифр слева направо:* Ответ: | | | | |	
Задание 26. *Прочитайте текст и установите последовательность* Расположите шаги, необходимые для отстаивания своей позиции в команде, в правильном порядке: 1) Сбор аргументов и фактов 2) Подготовка к обсуждению 3) Выражение своей точки зрения с уважением 4) Учёт мнений других участников *Запишите соответствующую последовательность цифр слева направо:* Ответ: | | | | |	УК-3.1 УК-3.2
Задание 27. *Прочитайте текст и установите соответствие* Установите соответствие между методами работы в команде и их описаниями: А Делегирование задач Б «Мозговой штурм» В Тимбилдинг Г Тим-ревью 1) Оценка и анализ прогресса команды для улучшения работы 2) Обеспечение равномерного распределения работ между членами команды 3) Генерация идей и предложений от всех участников 4) Укрепление межличностных связей среди членов команды через совместные активности Ответ: | А | Б | В | Г | | | | | |	УК-3.2
Задание 28. *Прочитайте текст и установите соответствие* Установите соответствие между этапами разрешения конфликта и их описаниями: А Идентификация конфликта Б Обсуждение В Переговоры Г Реализация решений 1) Внедрение согласованных действий для устранения конфликта 2) Поиск совместно принимаемых решений 3) Определение проблемы и сторон конфликта 4) Публичный диалог для нахождения общей позиции Ответ: | А | Б | В | Г |	УК-3.2.

Задание 29.
Прочитайте текст и установите соответствие

Установите соответствие между навыками межкультурного общения и их описаниями:
А Культурная осведомленность
Б Адаптивная коммуникация
В Уважение традиций
Г Межкультурная эмпатия

1) Способность понимать и сопереживать чувствам и эмоциям представителей других культур
2) Признание и следование культурным нормам другой стороны
3) Изменение стиля общения в зависимости от контекста
4) Знание и понимание культурных различий и сходств

Ответ:

А	Б	В	Г

УК-3.1
УК-3.2

Задание 30.
Прочитайте текст и установите соответствие

Установите соответствие между стратегиями конструктивного взаимодействия и их описаниями:
А Активное слушание
Б Ассертивное общение
В Обратная связь
Г Эмпатия

1) Способность чувствовать и понимать эмоции и потребности других людей
2) Полное внимание к говорящему с целью понимания его точки зрения
3) Предоставление конструктивных комментариев и предложений
4) Выражение своих мыслей и чувств уверенным и уважительным образом

Ответ:

А	Б	В	Г

УК-3.1
УК-3.2

Задание 31.
Прочитайте текст и установите соответствие

Установите соответствие между характеристиками командной работы и их описаниями:
А Лидерство
Б Коллективное принятие решений
В Эффективная коммуникация
Г Ответственность

1) Умение направлять и мотивировать команду к достижению целей
2) Обмен информацией и идеями между членами команды
3) Выполнение задач и отчетность за свою работу
4) Совместное обсуждение и выбор наилучших вариантов действий

Ответ:

А	Б	В	Г

УК-3.1
УК-3.2

Задание 32.
Прочитайте текст и установите соответствие

Определите соответствие между способностями и их характеристиками:
А Способность к конструктивному взаимодействию
Б Способность работы в команде
В Способность отстаивать свою позицию
Г Способность разрешать конфликты

1) Умение поддерживать стабильные и эффективные отношения в рамках группы
2) Умение находить компромиссы и решения, удовлетворяющие все стороны
3) Умение учитывать потребности и способы общения, подходящие другим
4) Умение ясно и логично представлять свои аргументы, оставаясь уважительным

Ответ:

А	Б	В	Г

УК-3.1

Задание 33.
Прочитайте текст и установите соответствие

Установите соответствие между концепциями и их определениями:
А Культурный релятивизм
Б Активное слушание
В Компромисс
Г Сплоченность команды

1) Полное внимание к говорящему, включая понимание его точки зрения и чувств
2) Признание и уважение культурных различий без навязывания своих стандартов
3) Степень единства членов группы, их способность работать совместно
4) Поиск общих решений, которые устраивают всех участников конфликта

Ответ:

А	Б	В	Г

УК-3.1
УК-3.2

Задание 34.
Прочитайте текст и установите соответствие

Установите соответствие между понятиями и их описанием
А Метод "мозгового штурма"
Б Медиация
В Опрос и интервью
Г Тренинг по межкультурной коммуникации

1) Привлечение нейтральной стороны для помощи в разрешении споров
2) Сбор информации путем задавания вопросов напрямую участникам
3) Обучающее мероприятие, направленное на улучшение навыков взаимодействия с людьми из разных культур
4) Активное генерирование идей без критики для решения проблем

Ответ:

А	Б	В	Г

УК-3.1
УК-3.2

Высокий уровень	
Задание 35. *Ситуационная задача. Прочитайте текст и запишите ответ, используя чёткие, компактные формулировки.* В одной из североафриканских стран начался вооруженный конфликт между властью и оппозицией. Многие мирные жители из опасения за свою жизнь покинули свои дома и начали покидать страну, пополняя лагеря беженцев в соседних странах, стараясь добраться до Европы, найти работу по специальности. Какое социальное явление представляет данный пример? Приведите конкретное название социального явления, описанного в задаче. Ответ:	УК-3.1
Задание 36. *Ситуационная задача. Прочитайте текст и запишите ответ, используя чёткие, компактные формулировки.* В любом современном обществе существуют богатые и бедные, различающиеся уровнем дохода и властью в обществе. Какое социальное явление иллюстрируют указанные различия? На основе обществоведческих знаний укажите любые три социальных фактора, которые эти различия определяют? Ответ:	УК-3.1

Ключ к оцениванию

№ задания	Верный ответ	Критерии
1.	Демонстративное потребление	1 балл – достаточное совпадение с верным ответом 0 баллов – остальные случаи
2.	Гражданская религия	1 балл – достаточное совпадение с верным ответом 0 баллов – остальные случаи
3.	Психосоматические	1 балл – достаточное совпадение с верным ответом 0 баллов – остальные случаи
4.	Воздержание и пост	1 балл – достаточное совпадение с верным ответом 0 баллов – остальные случаи
5.	Меценатство	1 балл – достаточное совпадение с верным ответом 0 баллов – остальные случаи
6.	Если она способствует обретению мужа	1 балл – достаточное совпадение с верным ответом 0 баллов – остальные случаи
7.	Он был адресован детям всех сословий	1 балл – достаточное совпадение с верным ответом 0 баллов – остальные случаи
8.	Принятие Гражданского кодекса, регулировавшего в том числе семейные взаимоотношения	1 балл – достаточное совпадение с верным ответом 0 баллов – остальные случаи
9.	Смерть твоя	1 балл – достаточное совпадение с верным ответом 0 баллов – остальные случаи
10.	Общество направляет эмоциональную энергию не на будущее, как раньше, а на ностальгию	1 балл – достаточное совпадение с верным ответом 0 баллов – остальные случаи

11.	Эмоциональная энергия, эмоциональные рынки	1 балл – достаточное совпадение с верным ответом 0 баллов – остальные случаи
12.	Выражения, полный и однозначный смысл которых считывается только тем, кто непосредственно вовлечён в текущую коммуникацию	1 балл – достаточное совпадение с верным ответом 0 баллов – остальные случаи
13.	1	1 балл – совпадение с верным ответом 0 баллов – остальные случаи
14.	3	1 балл – совпадение с верным ответом 0 баллов – остальные случаи
15.	3	1 балл – совпадение с верным ответом 0 баллов – остальные случаи
16.	4	1 балл – совпадение с верным ответом 0 баллов – остальные случаи
17.	2	1 балл – совпадение с верным ответом 0 баллов – остальные случаи
18.	3	1 балл – совпадение с верным ответом 0 баллов – остальные случаи
19.	2	1 балл – совпадение с верным ответом 0 баллов – остальные случаи
20.	2	1 балл – совпадение с верным ответом 0 баллов – остальные случаи
21.	1423	2 балла –совпадение с верным ответом 0 баллов – остальные случаи
22.	2134	2 балла –совпадение с верным ответом 0 баллов – остальные случаи
23.	1342	2 балла –совпадение с верным ответом 0 баллов – остальные случаи
24.	2314	2 балла –совпадение с верным ответом 0 баллов – остальные случаи
25.	3421	2 балла –совпадение с верным ответом 0 баллов – остальные случаи
26.	1234	2 балла –совпадение с верным ответом 0 баллов – остальные случаи
27.	А2Б3В4Г1	2 балла –совпадение с верным ответом 0 баллов – остальные случаи
28.	А3Б4В2Г1	2 балла –совпадение с верным ответом 0 баллов – остальные случаи
29.	А4Б3В2Г1	2 балла –совпадение с верным ответом 0 баллов – остальные случаи
30.	А2Б4В3Г1	2 балла –совпадение с верным ответом 0 баллов – остальные случаи
31.	А1Б4В2Г3	2 балла –совпадение с верным ответом 0 баллов – остальные случаи
32.	А3Б1В4Г2	2 балла –совпадение с верным ответом 0 баллов – остальные случаи
33.	А2Б1В4Г3	2 балла –совпадение с верным ответом 0 баллов – остальные случаи
34.	А4Б1В2Г3	2 балла –совпадение с верным ответом 0 баллов – остальные случаи
35.	описываемое в задании явление - социальная мобильность; одна из ее форм - миграция.	3 балла – достаточное совпадение с верным ответом 0 баллов – остальные случаи
36.	описываемое в задании явление - социальная стратификация; факторы, определяющих это различие – экономический, политический, социальный	3 балла – достаточное совпадение с верным ответом 0 баллов – остальные случаи

Критерии итоговой оценки результатов освоения дисциплины

Критерии оценивания	Отлично/зачтено	Хорошо/зачтено	Удовлетворительно/ зачтено	Неудовлетворительно/ не зачтено
УК-3.1				
Знает:	Знает основные психологические и социальные факторы, влияющие на межличностное общение	Имеет представление об основных психологических и социальных факторах, влияющих на межличностное общение	Имеет фрагментарные представления об основных психологических и социальных факторах, влияющих на межличностное общение	Не знает основные психологические и социальные факторы, влияющие на межличностное общение
Умеет:	Умеет грамотно применять различные стратегии и техники эффективного общения в разных ситуациях и с разными собеседниками	Умеет применять различные стратегии и техники эффективного общения в разных ситуациях и с разными собеседниками	Демонстрирует частичные умения применять различные стратегии и техники эффективного общения в разных ситуациях и с разными собеседниками	Не умеет применять различные стратегии и техники эффективного общения в разных ситуациях и с разными собеседниками
Владеет:	В полной мере владеет навыками саморегуляции своих эмоций и поведения в общении	Владеет навыками саморегуляции своих эмоций и поведения в общении	Частично владеет навыками саморегуляции своих эмоций и поведения в общении	Не владеет навыками саморегуляции своих эмоций и поведения в общении
УК-3.2				
Знает:	Знает основные характеристики и типы команд, такие как размер, структура, цели, роли, нормы, климат и др.	Имеет представление об основных характеристиках и типах команд, такие как размер, структура, цели, роли, нормы, климат и др.	Имеет фрагментарные представления об основных характеристиках и типах команд, такие как размер, структура, цели, роли, нормы, климат и др.	Не знает основные характеристики и типы команд, такие как размер, структура, цели, роли, нормы, климат и др.
Умеет:	Умеет грамотно определять свою роль в команде и выполнять свои функции в соответствии с ней	Умеет определять свою роль в команде и выполнять свои функции в соответствии с ней	Демонстрирует частичные умения определять свою роль в команде и выполнять свои функции в соответствии с ней	Не умеет определять свою роль в команде и выполнять свои функции в соответствии с ней
Владеет:	В полной мере владеет методами кооперативного решения задач в команде	Владеет методами кооперативного решения задач в команде	Частично владеет методами кооперативного решения задач в команде	Не владеет методами кооперативного решения задач в команде

Московский Институт Психоанализа

НЕГОСУДАРСТВЕННОЕ ОБРАЗОВАТЕЛЬНОЕ
ЧАСТНОЕ УЧРЕЖДЕНИЕ ВЫСШЕГО ОБРАЗОВАНИЯ

РАБОЧАЯ ПРОГРАММА ДИСЦИПЛИНЫ
ИСТОРИЯ РОССИИ

(наименование дисциплины в соответствии с учебным планом)

Направление подготовки/специальность	**38.03.03 Управление персоналом**
Уровень высшего образования	**Бакалавриат**
Форма обучения	**Очная, очно-заочная**

1. Цели и задачи освоения дисциплины

Цели освоения дисциплины	Формирование у студентов общегражданской идентичности, основанной на понимании исторического опыта строительства российской государственности на всех его этапах, понимании того, что на всем протяжении российской истории сильная центральная власть имела важнейшее значение для построения и сохранения единого культурно-исторического пространства национальной государственности.
Задачи дисциплины	1. сформировать у студентов цельный образ истории России с пониманием ее специфических проблем, синхронизировать российский исторический процесс с общемировым, а также развить умения работы с историческими источниками и научной литературой; 2. помочь студенту овладеть знаниями исторических фактов – дат, мест, участников и результатов важнейших событий, а также исторических названий, терминов; усвоить исторические понятия, концепции; обратить особое внимание на периоды, когда Россия сталкивалась с серьезными историческими вызовами или переживала кризисы, рассмотреть вызвавшие их причины и предпосылки, а также пути преодоления; исторический опыт национальной и конфессиональной политики Российского государства на всех этапах его существования (включая периоды Российской империи и Советского Союза) по достижению межнационального мира и согласия, взаимного влияния и взаимопроникновения культур; 3. выработать у студентов навыки и умения извлекать информацию из исторических источников, применять ее для решения познавательных задач; использовать приемы исторического описания (рассказ о событиях, процессах, явлениях) и объяснения (раскрытие причин и следствий событий, выявление в них общего и различного, определение их характера, классификация и др.); 4. сформировать представление об оценках исторических событий и явлений, навыки критического мышления (умение определять и обосновывать свое отношение к историческим и современным событиям, их участникам); 5. сформировать у будущих специалистов патриотически ориентированную политическую культуру на основе понимания исторических аспектов актуальных геополитических и социальных проблем, источников их возникновения и возможных путей их разрешения с учетом имеющегося у человечества исторического опыта; 6. сформировать ответственность будущего специалиста за результаты своей деятельности, помочь определить собственные параметры его жизни, ценности и нормы поведения на производстве, в научных учреждениях, в предпринимательской деятельности и личном участии в общественных преобразованиях, а также нравственные ориентиры в разрешении глобальных проблем современности; 7. сформировать у студентов представление об историческом пути российской цивилизации как неотъемлемой части мирового исторического процесса через изучение основных культурно-исторических эпох; 8. сформировать у студентов целостное представление об основных периодах и тенденциях развития многонационального российского государства с древнейших времен по настоящее время; 9. обучить студентов выделению, анализу наиболее существенных связей и признаков исторических явлений и процессов, систематизации и обобщению исторических источников, сведению отдельных и часто разрозненных фактов и событий в стройную систему достоверных знаний, выявлению причинно-следственных связей между ними, глубинных процессов, определяющих ход общественного развития, его движущие силы и мотивацию; 10. сформировать подход к истории российского государства как к непрерывному процессу обретения национальной идентичности, становления единого культурно-исторического пространства; 11. выработать потребность в компаративистском подходе к оценке сходных процессов и явлений, таких как освоение новых территорий,

	строительство империи, складывание форм и типов государственности, организационных форм социума и др.; 12. выработать сознательное оценочное отношение к историческим деятелям, процессам и явлениям, исключающее возможность возникновения внутренних противоречий и взаимоисключающих трактовок исторических событий, в том числе имеющих существенное значение для отдельных регионов России; 13. выработать сознательное отношение к истории прошлого региона как основы для формирования исторического сознания, воспитания общегражданской идентичности и патриотизма.

2. Место дисциплины в структуре образовательной программы

Дисциплина «История России» относится к обязательной части Блока 1 «Дисциплины (модули)».

Дисциплины и практики, знания и умения, по которым необходимы как «входные» при изучении данной дисциплины	
Дисциплины, практики, ГИА, для которых освоение данной дисциплины необходимо как предшествующее	

3. Перечень планируемых результатов обучения по дисциплине

Процесс изучения дисциплины направлен на формирование следующих компетенций:

Универсальные компетенции:

Категория (группа) универсальных компетенций	**Код и наименование универсальной компетенции**	**Код и наименование индикатора достижения универсальной компетенции**
Межкультурное взаимодействие	**УК-5.** Способен воспринимать межкультурное разнообразие общества в социально-историческом, этическом и философском контекстах.	**УК-5.2.** Способен анализировать и интерпретировать различные культурные явления и процессы в социально-историческом, этическом и философском контекстах, а также сравнивать и сопоставлять разные культурные подходы и перспективы

В результате освоения дисциплины обучающийся должен:

Знать:	**Уметь:**	**Владеть:**
УК-5. Способен воспринимать межкультурное разнообразие общества в социально-историческом, этическом и философском контекстах		
УК-5.2. Способен анализировать и интерпретировать различные культурные явления и процессы в социально-историческом, этическом и философском контекстах, а также сравнивать и сопоставлять разные культурные подходы и перспективы		
основные даты и персоналии культурно-исторического процесса	анализировать исторические процессы с учетом культурного контекста	умением обосновывать свое отношение к историческим и современным событиям, их участникам

4. Структура и содержание дисциплины

Общая трудоемкость дисциплины составляет 4 з.е. 144 академических часа. Форма промежуточной аттестации зачет, зачет с оценкой

Очная форма обучения

№ п/п	Разделы и темы дисциплины	Семестр	ВСЕГО	Трудоемкость по видам учебных занятий (в акад.часах)			
				Из них контактная работа обучающихся с преподавателем			Контроль
				Лек	ПР	СР	
1	Входное тестирование.	7	2		2		
2	Раздел 1. ОБЩИЕ ВОПРОСЫ КУРСА	7	10	4	5	1	
3	Раздел 2. НАРОДЫ И ГОСУДАРСТВА НА ТЕРРИТОРИИ СОВРЕМЕННОЙ РОССИИ В ДРЕВНОСТИ. РУСЬ В IX – ПЕРВОЙ ТРЕТИ XIII ВВ.	7	10	4	5	1	
4	Раздел 3. РУСЬ В XIII–XV вв.	7	18	8	5	5	
5	Раздел 4. РОССИЯ В XVI–XVII вв.	7	12	4	5	3	
6	Раздел 5. РОССИЯ В XVIII ВЕКЕ.	7	20	8	6	6	
	Промежуточная аттестация (часы на подготовку к зачету)						4
7	Раздел 6. РОССИЙСКАЯ ИМПЕРИЯ В XIX – НАЧАЛЕ XX В.	8	12	8	4		
8	Раздел 7. РОССИЯ И СССР В СОВЕТСКУЮ ЭПОХУ (1917–1991)	8	36	16	16	4	
9	Раздел 8. СОВРЕМЕННАЯ РОССИЙСКАЯ ФЕДЕРАЦИЯ (1991–2022)	8	14	4	10		
	Промежуточная аттестация (часы на подготовку к зачету с оценкой)						4
	ИТОГО		**144**	**56**	**60**	**20**	**28**

4.1. Содержание разделов и тем дисциплины

№ п/п	Разделы и темы дисциплины	Содержание
1	Раздел 1. ОБЩИЕ ВОПРОСЫ КУРСА	– Что такое история? Становление науки истории. Актуализация достижений российской исторической науки и российского образования в контексте мирового развития. Новейшие достижения исторической науки. – Методология исторической науки. Методы исторического исследования. – Принципы периодизации в истории. Древний мир, Средние века, Новая история, Новейшая история. Общее и особенное в истории разных стран и народов. – Что такое исторический источник? Роль исторических источников в изучении истории. Типы и виды исторических источников. Новейшие подходы в источниковедении. – Специальные исторические дисциплины. Археология и вещественные источники. Письменные источники. Исторический источник и научное исследование в области истории. – Хронология, периодизация, историческая география. Научная хронология и летосчисление в истории России. Периодизация истории России в связи с основными этапами в развитии российской государственности от возникновения государства Русь в IX в. до современной Российской Федерации. – История России как часть мировой истории. Необходимость изучения истории России во взаимосвязи с историей других стран и народов, в связи с основными событиями и процессами, оказавшими большое влияние на ход мировой истории.

2	Раздел 2. НАРОДЫ И ГОСУДАРСТВА НА ТЕРРИТОРИИ СОВРЕМЕННОЙ РОССИИ В ДРЕВНОСТИ. РУСЬ В IX – ПЕРВОЙ ТРЕТИ XIII ВВ.	– Предыстория российской государственности. История стран, народов, регионов, проживавших на современной территории России до ее существования, а также как часть российской истории. – Расселение племен на территории современной России в догосударственный период и как часть Великого переселения народов. – Становление российской государственности. Призвание Рюрика. – Международные отношения Древней Руси с соседями и принятие христианства как выбор пути развития. – Форма политического и экономического существования Древней Руси.
3	Раздел 3. РУСЬ В XIII–XV вв.	– Период Татаро-монгольского завоевания Руси: период раздробленности русских княжеств, политические, экономические и культурные формы взаимодействия с Ордой, свержение Ига. – Политическое противостояние Великого княжества Литовского и Великого княжества Московского. – Объединение княжеств под властью Москвы – новые политические концепции, автокефальность русской православной церкви, наследие Византии, юридическое оформление централизованного государства.
4	Раздел 4. РОССИЯ В XVI–XVII вв.	– Важный этап в развитии Российского государства – выход на международную арену и закрепление этого положения; участие в Тридцатилетней войне. – Россия как часть международного пространства в научном, географическом и культурном смысле; освоение новых территорий. – Смутное время как вызов государству. – Становление высшего образования в России.
5	Раздел 5. РОССИЯ В XVIII ВЕКЕ.	– Модернизационные процессы, запущенные реформами Петра Великого и продолженные монархами XVIII в. – Век трансформаций и Просвещения, новые вызовы и этапы в истории России. – Новый уровень международных отношений. – Внутригосударственные преобразования.
6	Раздел 6. РОССИЙСКАЯ ИМПЕРИЯ В XIX – НАЧАЛЕ XX В.	– Концепция «Долгого XIX в.» в истории России: конец эпохи Дворцовых переворотов, Отечественная война 1812 г., Восстание декабристов, Золотой век русской литературы, Крымская война, реформы Александра II и отмена крепостного права, продолжение преобразований, русско-японская война, Первая русская революция, Первая мировая война.
7	Раздел 7. РОССИЯ И СССР В СОВЕТСКУЮ ЭПОХУ (1917–1991)	– Февраль и Октябрь 1917 г. Выход России из ПМВ, Гражданская война и создание СССР. – Становление нового государства – исторические вызовы и выборы. – Поствоенный период. Новый мир. Научное развитие. – Последняя четверть XX в. Перестройка и распад СССР.
	Раздел 7.1. Модуль: Великая Отечественная война: без срока давности	– Вторая мировая война и Великая Отечественная Война. Исследования проблемы геноцида мирного населения на оккупированной территории РСФСР. Источники о преступлениях против мирного населения в период нацистской оккупации. Идеологические и институциональные основы нацистских преступлений против человечности. Преступления против мирного населения на оккупированных территориях РСФСР. Геноцид как международное преступление.
8	Раздел 8. СОВРЕМЕННАЯ РОССИЙСКАЯ ФЕДЕРАЦИЯ (1991–2022)	– Кризисы и новые вызовы 90-х гг.: Конституция, экономические реформы, кризис 1998 г. – Россия в международном пространстве в 2000-х гг.

5. Перечень компетенций с указанием этапов формирования и средств оценки в процессе освоения дисциплины в рамках отдельных тем и разделов

ИДК	Показатели	Разделы и темы дисциплины	Оценочное средство для текущего контроля
УК-5. Способен воспринимать межкультурное разнообразие общества в социально-историческом, этическом и философском контекстах.			
УК-5.2.	Знать: основные даты и персоналии культурно-исторического процесса.	Разделы 1-8.	Работа на практических занятиях, подготовка домашнего задания
	Уметь: анализировать исторические процессы с учетом культурного контекста.	Разделы 1-8.	Работа на практических занятиях, подготовка домашнего задания
	Владеть: умением обосновывать свое отношение к историческим и современным событиям, их участникам.	Разделы 1-8.	Работа на практических занятиях, подготовка домашнего задания

6. Учебно-методическое обеспечение самостоятельной работы обучающихся

№ п/п	Разделы и темы дисциплины	Вид самостоятельной работы
1	Раздел 1. ОБЩИЕ ВОПРОСЫ КУРСА	Конспект лекции, подготовка к семинарским занятиям.
2	Раздел 2. НАРОДЫ И ГОСУДАРСТВА НА ТЕРРИТОРИИ СОВРЕМЕННОЙ РОССИИ В ДРЕВНОСТИ. РУСЬ В IX – ПЕРВОЙ ТРЕТИ XIII ВВ.	Конспект лекции, подготовка к семинарским занятиям.
3	Раздел 3. РУСЬ В XIII–XV вв.	Конспект лекции, подготовка к семинарским занятиям.
4	Раздел 4. РОССИЯ В XVI–XVII вв.	Конспект лекции, подготовка к семинарским занятиям.
5	Раздел 5. РОССИЯ В XVIII ВЕКЕ.	Конспект лекции, подготовка к семинарским занятиям.
6	Раздел 6. РОССИЙСКАЯ ИМПЕРИЯ В XIX – НАЧАЛЕ XX В.	Конспект лекции, подготовка к семинарским занятиям.
7	Раздел 7. РОССИЯ И СССР В СОВЕТСКУЮ ЭПОХУ (1917–1991)	Конспект лекции, подготовка к семинарским занятиям.
8	Раздел 8. СОВРЕМЕННАЯ РОССИЙСКАЯ ФЕДЕРАЦИЯ (1991–2022)	Конспект лекции, подготовка к семинарским занятиям.

7. Перечень основной и дополнительной учебной литературы

а) основная литература:

№	Основная литература	Адрес электронного ресурса	Вид доступа

1	Туфанов, Е. В. История России: учебник / Е. В. Туфанов, И. Н. Карпенко. — Ставрополь: АГРУС, 2022. — 160 с.	https://www.iprbookshop.ru/129620.html	По логину и паролю
2	Леонтьева, Г. А. Практикум по истории России XVIII века: учебное пособие для студентов вузов, обучающихся по специальности «История» / Г. А. Леонтьева, А. П. Синелобов. — Москва: Прометей, 2013. — 338 с.	https://www.iprbookshop.ru/24012.html	По логину и паролю
3	Захарова, Л. Л. История мировых цивилизаций: учебное пособие / Л. Л. Захарова. — Томск: Томский государственный университет систем управления и радиоэлектроники, Эль Контент, 2012. — 146 с	https://www.iprbookshop.ru/13884.html	По логину и паролю
4	Малахова, Л. П. История России 1900–1991 гг.: учебно-методическое пособие: направление подготовки 44.03.05 Педагогическое образование, направленность «История и обществознание» / Л. П. Малахова. — Сургут: Сургутский государственный педагогический университет, 2021. — 164 с.	https://www.iprbookshop.ru/120627.html	По логину и паролю
5	Порозов, В. А. Введение в историю мировых цивилизаций: учебное пособие / В. А. Порозов. — Пермь: Пермский государственный гуманитарно-педагогический университет, 2014. — 135 с.	https://www.iprbookshop.ru/32029.html	По логину и паролю
6	Волков, В. А. История России с древнейших времен до конца XVII века (новое прочтение): учебное пособие / В. А. Волков. — Москва: Московский педагогический государственный университет, 2018. — 340 с.	https://www.iprbookshop.ru/79050.html	По логину и паролю
7	Адоньева, И. Г. История России XVIII – первой половины XIX в.: государственно-правовое развитие: учебное пособие / И. Г. Адоньева. — Новосибирск: Новосибирский государственный технический университет, 2022. — 70 с.	https://www.iprbookshop.ru/126494.html	По логину и паролю
8	Устименко, Д. Л. Отечественная история: учебное пособие / Д. Л. Устименко. — Москва: Ай Пи Ар Медиа, 2022. — 293 с.	https://www.iprbookshop.ru/122223.html	По логину и паролю
9	Денисова, Т. В. Проблемы и перспективы социально-экономических процессов в России / Т. В. Денисова, Ю. В. Нуретдинова. — Ульяновск: Ульяновский государственный технический университет, 2022. — 194 с.	https://www.iprbookshop.ru/129290.html	По логину и паролю
10	Быстренко, В. И. История государственных учреждений России: учебное пособие / В. И. Быстренко. — Москва: Ай Пи Ар Медиа, 2021. — 183 с.	https://www.iprbookshop.ru/108230.html	По логину и паролю

б) дополнительная литература:

№	Дополнительная литература	Адрес электронного ресурса	Вид доступа
1	Модернизация СССР в 1920–1930-е гг. Документы и материалы к практическим занятиям по курсу «Новейшая отечественная история»: учебно-методическое пособие для студентов исторических факультетов / составители Н. В. Кладова, А. В. Рыков. —	https://www.iprbookshop.ru/108873.html	По логину и паролю

	Барнаул: Алтайский государственный педагогический университет, 2021. — 399 с.		
2	Чураков, Д. О. Вопросы изучения и преподавания историографии. Новейшая отечественная история: учебное пособие / Д. О. Чураков, В. Ж. Цветков, А. М. Матвеева; под редакцией Д. О. Чураков. — Москва: Московский педагогический государственный университет, 2015. — 176 с.	https://www.iprbookshop.ru/70111.html	По логину и паролю
3	Карпачёв, С. П. Новейшая отечественная история. Часть I. 1917–1941: курс лекций / С. П. Карпачёв. — Москва: Московский городской педагогический университет, 2013. — 332 с.	https://www.iprbookshop.ru/26536.html	По логину и паролю
4	Рашевская, Н. Н. История повседневности: учебно-методическое пособие для студентов, обучающихся по направлению подготовки 44.03.05 Педагогическое образование (с двумя профилями подготовки), направленность «История и обществознание», уровень бакалавриата / Н. Н. Рашевская. — Сургут: Сургутский государственный педагогический университет, 2023. — 90 с.	https://www.iprbookshop.ru/131813.html	По логину и паролю
5	Асонов, Н. В. История раннего русского консерватизма (X–XVII вв.): монография / Н. В. Асонов. — Москва: Московский педагогический государственный университет, 2023. — 288 с.	https://www.iprbookshop.ru/130130.html	По логину и паролю
6	Турский, И. И. История государства и права России: учебное пособие / И. И. Турский. — Симферополь: Университет экономики и управления, 2022. — 201 с.	https://www.iprbookshop.ru/122024.html	По логину и паролю
7	История: учебное пособие / составители Ю. В. Ворожко. — Омск: Сибирский государственный университет физической культуры и спорта, 2021. — 172 с.	https://www.iprbookshop.ru/121197.html	По логину и паролю
8	История: учебное пособие / А. Б. Бирюкова, В. Н. Курятников, Е. П. Макаров [и др.]. — Самара: Самарский государственный технический университет, ЭБС АСВ, 2021. — 459 с.	https://www.iprbookshop.ru/122183.html	По логину и паролю
9	Юдин, Е. Е. История России с древнейших времен до 1917 года: учебное пособие / Е. Е. Юдин. — Москва: Московский педагогический государственный университет, 2018. — 164 с.	https://www.iprbookshop.ru/97731.html	По логину и паролю
10	Рыбаков, С. В. История России с древнейших времен до 1917 года: учебное пособие / С. В. Рыбаков; под редакцией И. Е. Еробкина. — Екатеринбург: Уральский федеральный университет, 2017. — 356 с.	https://www.iprbookshop.ru/107043.html	По логину и паролю

8. Ресурсное обеспечение дисциплины

Перечень ресурсов сети Интернет	Электронно-библиотечная система IPRbooks - программный комплекс, обеспечивающий онлайн-доступ к лицензионным материалам с сайта www.iprbookshop.ru Портал образовательных ресурсов Московского института психоанализа. OpenOffice - свободный и открытый офисный пакет https://www.openoffice.org/ru/ Интернет-платформа телематической площадки www.webinar.ru
Лицензионное и свободно	Лицензионное ПО Microsoft Windows: Windows Professional 10 Russian Upgrade

распространяемое программное обеспечение, том числе отечественного производства	OLV NL Each AcademicEdition Additional Product (АКТ ПРЕДОСТАВЛЕНИЯ ПРАВ No Tr095234 от 23.09.2020, срок действия – Бессрочно) Лицензионное ПО Microsoft Office: Office Professional Plus 2019 Russian OLV NL Each AcademicEdition (АКТ ПРЕДОСТАВЛЕНИЯ ПРАВ No Tr095234 от 23.09.2020, срок действия – Бессрочно) Лицензионное ПО IBIK Aster: Электронная лицензия Pro-2 для Windows 7/8/10 Электронно-библиотечная система IPRbooks (лицензионный договор от 20.12.2021 №8748/21П, срок действия до 20.12.2024) Программа управления автоматизированной информационной системой дистанционного синхронного и асинхронного обучения «InStudy» (Свидетельство о государственной регистрации программы для ЭВМ «№ 2017611267, Срок действия – бессрочно.) 1С:Университет ПРОФ. Ред.2.2. Электронная поставка (Сублицензионный договор №059/101121/001 от 10.11.2021г., Акт на передачу прав 059/0000008590 от 16.11.2021г., срок действия – Бессрочно))
Перечень современных профессиональных баз данных и информационных справочных систем	**Научная электронная библиотека eLibrary.ru - Российский индекс научного цитирования (РИНЦ)** Открытый портал информационных ресурсов (научных статей, сборников работ и монографий по различным направлениям наук) https://elibrary.ru/project_risc.asp **Академия Google** Поисковая система научной информации https://scholar.google.ru **База данных научных журналов на английском языке ScienceDirect** Открытый доступ к метаданным научных статей по различным направлениям наук http://www.sciencedirect.com/ **База данных научных журналов на английском языке SAGE Journals** Открытый доступ к метаданным научных статей по различным направлениям наук http://journals.sagepub.com/ **Сайты ведущих отечественных научно-исследовательских и образовательных организаций в области Биоэкологии и Экологии** В открытом доступе предоставлен доступ к текстам авторефератов и рукописей диссертаций на соискание ученых степеней кандидатов и докторов биологических наук по разным специальностям. http://www.sev-in.ru/ru/glavnag https://www.rudn.ru/education/schools-and-departments/institutions/faculty-of-ecology https://www.bio.msu.ru http://mpgu.su/ob-mpgu/struktura/faculties/institut-biologii-i-himii/ **Сайт научного журнала «Экология»** Открытый портал информационных ресурсов (научных статей) по Экологии https://sciencejournals.ru/journal/ekol/ **Сайт научного журнал «Экология человека»** Междисциплинарный научный журнал, публикующий оригинальные статьи по различным отраслям экологии и смежных наук. https://hum-ecol.ru/ **Сайт Государственная публичная научно-техническая библиотека России, раздел "Эколого-правовые основы охраны природы в Российской Федерации"** https://www.gpntb.ru/vystavki-v-gpntb-rossii/2019-god/113-chitatelyam/6/6007-ekologo-pravovye-osnovy-okhrany-prirody-v-rf.html **Сайт Общероссийская общественная организация по охране и защите природных ресурсов «РОССИЙСКОЕ ЭКОЛОГИЧЕСКОЕ ОБЩЕСТВО»** https://www.ecosociety.ru **Список Российских и международных экологических организаций** http://cbs-bataysk.ru/docs/ekologia/zakon/ekoorg.htm http://www.psychology-online.net/
Описание материально-технической базы	**№ 411 Учебная аудитория для проведения занятий лекционного типа, занятий семинарского типа, курсового проектирования (выполнения курсовых работ), групповых и индивидуальных консультаций, текущего контроля и промежуточной аттестации:** Оборудование и технические средства

	обучения: столы для обучающихся, стулья, рабочее место преподавателя, мультимедийный проектор, экран, ноутбук с выходом в Интернет **№ 419 Помещения для самостоятельной работы:** столы для обучающихся, стулья. Компьютерная техника с возможностью подключения к сети Интернет и обеспечением доступа в ЭИОС: ноутбуки с выходом в Интернет и доступом в ЭИОС

9. Методические указания для обучающихся по освоению дисциплины

При подготовке к практическому занятию и при освоении тем, рекомендованных для самостоятельного изучения, следует изучить обязательную литературу по теме раздела и обратиться к дополнительным материалам.

Рекомендованную литературу при чтении следует конспектировать в виде классического конспекта или майндмепа. Чтение дополнительной литературы позволяет глубже вникнуть в тему, а также более качественно подготовиться к зачету в конце семестра.

10. Фонд оценочных средств для проведения текущего контроля успеваемости, промежуточной аттестации по дисциплине

Приложение № 1 к рабочей программе дисциплины

1. Фонд оценочных средств для проведения текущего контроля успеваемости

Задания для проведения текущего контроля успеваемости, критерии оценивания

Темы для дискуссий, мини-конференций и презентаций на практических занятиях в качестве формы текущего контроля

1. История как наука.
2. Принципы периодизации в истории.
3. Методология исторической науки.
4. Хронологические рамки истории России, ее периодизация.
5. Географические рамки истории России.
6. История России как часть мировой истории: сравнительный анализ основных этапов развития.
7. Народы и политические образования на территории современной России в древности.
8. Происхождение человека. Современные представления об антропогенезе.
9. Археология и ее роль в изучении прошлого: археологическая периодизация (каменный век, энеолит, бронзовый век, железный век), археологические источники, важнейшие археологические открытия.
10. Основные направления развития и особенности древневосточной, древнегреческой и древнеримской цивилизаций.
11. Возникновение древнейших государств в Азии и в Центральной Америке.
12. Возникновение христианства (исторические свидетельства об Иисусе Христе; Евангелия; Апостолы).
13. Средние века: понятие, хронологические рамки, периодизация.
14. Начало эпохи Средних веков: особенности развития государств
15. Восточная Европа в середине I тыс. н. э.
16. Византийская империя: особенности политического и социально-экономического развития.
17. Исторические условия складывания государственности: образование государства Русь.
18. Формирование территориально-политической структуры Руси.
19. Принятие христианства на Руси, и его значение.
20. Особенности общественного строя в период Средневековья в странах Европы и Азии.
21. Территория и население государства Русь / Русская земля в конце X — XII в.
22. Экономика древней Руси: земледелие, животноводство, ремесло, промыслы.
23. Общественный строй Руси: дискуссии в исторической науке.
24. Внешняя политика и международные связи Руси: отношения с Византией, печенегами, половцами, странами Центральной, Западной и Северной Европы.
25. Русь в середине XII — начале XIII в.: формирование земель — самостоятельных политических образований («княжеств»).
26. Особенности политического развития стран Европы в середине XIII — XIV в.: эпоха кризисов.
27. Монгольская империя и ее завоевания.

28. Южные и западные русские земли в середине XIII — XIV в.
    Северо-западные русские земли в середине XIII — XIV в.
    Княжества Северо-Восточной Руси в середине XIII — XIV в.
    Усиление Московского княжества.
29. Основные сражения русских князей в середине XIII — XIV в., и их отражение в древнерусской книжности и исторической памяти.
30. Роль православной церкви в ордынский период русской истории.
31. Народы и государства степной зоны Восточной Европы и Сибири в XIII–XV вв.
32. Европа и мир в эпоху Позднего Средневековья: образование национальных государств в Европе.
33. Особенности политического развития стран Восточной и Южной Азии.
34. Объединение русских земель вокруг Москвы.
35. Ликвидация зависимости Руси от Орды.
36. Социально-экономическое и политическое развитие русского государства в XIII-XV вв.
37. Церковь и великокняжеская власть в XIII-XV вв.
38. Дохристианская культура восточных славян и соседних народов.
39. Основные достижения мировой культуры в эпоху Средневековья.
40. Раннехристианское искусство.
41. Крещение Руси и его роль в дальнейшем развитии русской культуры.
42. Начало каменного строительства и древнерусское изобразительное искусство.
43. Знания о мире и технологии на Руси до XV в.
44. Православная церковь и народная культура.
45. Великие географические открытия.
46. Реформация и контрреформация в Европе.
47. Расширение связей с Россией народов Кавказа в условиях противостояния Ирана и Османской империи.
48. Возникновение и расцвет империй на Востоке: Индия, Китай и европейские государства.
49. Завершение объединения русских земель под властью великих князей московских.
50. Великий князь Василий III Иванович: усиление великокняжеской власти.
51. Эпоха Ивана IV Грозного.
52. Правительство «Избранной рады» и его преобразования.
53. Опричнина: споры о причинах и характере опричнины в исторической науке.
54. Внешняя политика Российского государства в XVI в.
55. Социально-экономическое развитие страны в XVI в.
56. Экономический кризис в Российском государстве конца XVI в.
57. Правление боярина Бориса Федоровича Годунова.
58. Начало Смутного времени: предпосылки системного кризиса Российского государства в начале XVII в.
59. Гражданская война XVII в.: внутренняя и внешняя политика самозванцев.
60. Подъем национально-освободительного движения во время гражданской войны XVII в.
61. Россия и ведущие страны Европы и Азии: международные отношения в XVII в.
62. Социально-экономическое развитие России в XVII в.
63. Продвижение российских границ на восток: освоение Сибири.
64. Общественные потрясения и трансформации XVII в.
65. Политическое развитие Российского государства в XVII в.
66. Церковная реформа и раскол Русской православной церкви.

67. Внешняя политика первых Романовых.
68. Россия и ее роль в борьбе угнетённых народов на западнорусских землях в составе Речи Посполитой.
69. Культура России в XVI–XVII вв.
70. Появление книгопечатания в Западной Европе и в России.
71. «Домострой» — нравственное и практическое значение этой книги.
72. Формирование старообрядческой культуры («Житие протопопа Аввакума»).
73. Развитие зодчества в XVI в., появление национального стиля в русской архитектуре XVII в. — «русское узорочье».
74. Культура Возрождения, ее отличительные черты.
75. XVII век — век разума: научная революция.
76. Западное влияние в русской культуре XVII в. и основные каналы его проникновения.
77. Роль государства и верховной власти в осуществлении реформ в эпоху преобразований Петра I.
78. Перемены в структуре российского общества в эпоху преобразований Петра I.
79. Преобразования в области государственного управления при Петре I.
80. Военная реформа Петра I.
81. Внешняя политика Петра I.
82. Экономическое развитие при Петре I,
83. Сопротивление реформам Петра I: социальный протест.
84. Государство и церковь в эпоху Петра I.
85. Преобразования в области культуры и быта в эпоху Петра I.
86. Развитие образования и создание условий для научных исследований при Петре I.
87. Эпоха «дворцовых переворотов». 1725–1762 гг.
88. Правление Анны Иоанновны, особенности ее внутренней политики.
89. Правление Елизаветы Петровны: внутренняя и внешняя политика.
90. Петр III — результаты его кратковременного правления в сфере внутренней политики.
91. XVIII век — век Просвещения.
92. Трансформация абсолютных монархий в Европе.
93. Модернизация как переход от традиционного к индустриальному обществу.
94. Россия – мост между Западом и Востоком в XVIII в.: проблема «равновесия» в рамках европейского «концерта» держав.
95. Колониальная политика европейских держав.
96. Уложенная комиссия 1767–1769 гг. Цели созыва, результаты работы.
97. Укрепление самодержавной власти: идеология и практика.
98. Губернская реформа Екатерины II.
99. Крепостное хозяйство и крепостное право в системе хозяйственных и социальных отношений при Екатерине II.
100. Политика Екатерины II и обострение социальных противоречий.
101. Формирование сословной структуры российского общества при Екатерине II.
102. Взаимоотношения государства и церкви при Екатерине II.
103. Национальная и конфессиональная политика Российской империи при Екатерине II.
104. Экономическая политика правительства Екатерины II.
105. Внешняя политика России середины и второй половины XVIII в.

106. Освоение Новороссии, заселение края, развитие сельского хозяйства и промышленности, строительство
107. Роль России в решении важнейших вопросов международной политики в XVIII в.
108. Россия и революция во Франции.
109. Основные черты, особенности и цели внутренней и внешней политики Павла I.
110. Идеология Просвещения и ее влияние на развитие русской культуры XVIII в.
111. Школа и образование в России в XVIII в.
112. Российская наука в XVIII в.
113. Новые веяния в русском искусстве в XVIII в.
114. Правительственный конституционализм начала XIX в.
115. Россия в системе международных отношений в начале XIX в.
116. Отечественная война 1812 г. и заграничные походы русской армии: роль России в освобождении Европы от наполеоновской гегемонии.
117. Российская империя и Венский конгресс: становление «европейского концерта».
118. Революционаризм в Европе и экспансия американского фронтира на Запад.
119. Формирование традиций радикализма в России: декабризм как политическая мысль и политическое действие.
120. Государственный строй в России при Николае I.
121. Крестьянский вопрос в царствование Николая I.
122. Экономическое развитие второй четверти XIX в.
123. Русская общественная мысль второй четверти XIX в.
124. Перемены во внешнеполитическом курсе во второй четверти XIX в.
125. Россия и европейские революции XIX в.
126. Великие реформы Александра II как модернизационный проект
127. Индустриализация и урбанизация XIX в.
128. Трансформация общественной среды в 1860–1870-х гг.
129. Феномен империи в Новое время.
130. Принципы национальной политики Российской империи.
131. Становление блоковой системы в Европе конца XIX — начала XX в.: кризис «европейского концерта».
132. Складывание революционной традиции в России.
133. Царствование Александра III: внутренняя и внешняя политика.
134. Россия на пороге XX в.
135. Зарождение политических организаций и партий в России в конце XIX — начале XX в.
136. Образование колониальных империй XIX — начала XX в.
137. Первая русская революция.
138. Правительство С. Ю. Витте и его реформы.
139. Партийная система России 1905–1917 гг.
140. Представительная власть в России в 1906–1917 гг.
141. Первая мировая война и Россия.
142. Реформа народного просвещения в эпоху Александра I.
143. Основные направления развития и достижения российской науки на руб. XIX – XX вв.
144. Золотой век и Серебряный век русской литературы.
145. Развитие национальной культуры в Российской империи.

146. Новые виды и направления в искусстве к. XIX нач. XX вв.
147. Великая российская революция (1917–1922) и ее основные этапы.
148. 1917 год: от Февраля к Октябрю.
149. Свержение самодержавия и попытки выхода из политического кризиса.
150. Политика большевиков по отношению к Временному правительству и ее динамика.
151. Свержение Временного правительства, захват власти большевиками в октябре 1917 г.
152. Гражданская война как особый этап революции
153. Советско-польская война и ее результаты.
154. Социально-экономические преобразования большевиков в годы Гражданской войны: политика «военного коммунизма».
155. Советские идеологические и культурные новации периода Гражданской войны.
156. Государственная комиссия по просвещению и пролеткульт.
157. Послереволюционная волна российской эмиграции.
158. Революционная волна в Европе и мире после Первой мировой войны.
159. Версальско-вашингтонская система.
160. Переход к Новой экономической политике.
161. Создание СССР.
162. Политическая борьба в СССР в 1920-е гг.
163. Социальная политика и ее реализация в 1920-е гг..
164. Политика советского руководства по отношению к церкви в 1920-1930-е гг.
165. Культурное развитие в 1920-е гг.: политика ликвидации безграмотности.
166. «Великий перелом»: переход к политике форсированной индустриализации и коллективизации.
167. Влияние нарастающей международной напряженности на темпы и приоритеты индустриализации.
168. Политические процессы в СССР в 1930-х гг.
169. Советский социум в 1930-е гг.
170. Культурная революция, просвещение и образование в СССР в 1930-х гг.
171. Внешняя политика СССР в 1920-е — 1930-е гг.
172. «Великая депрессия» 1929–1933 гг. на Западе и поиск выхода из кризиса.
173. Обострение международной ситуации в конце 1930-х гг.
174. Мюнхенская конференция 1938 г. и ее последствия.
175. Начало Второй мировой войны и захватническая политика Гитлера.
176. Нападение нацистской Германии на СССР: боевые действия летом 1941 — зимой 1941/42 гг.
177. Наиболее значимые решения советского правительства по организации отпора врагу.
178. Нацистский оккупационный режим: политика и практика геноцида советского народа нацистами и их пособниками.
179. Сражения на советско-германском фронте с весны 1942 г. до весны 1943 г.
180. Жизнь советских граждан в тылу.
181. Курская битва и окончательный переход стратегической инициативы к Красной армии.

182. Окончательное освобождение территории СССР и освободительный поход в Восточную и Центральную Европу.
183. Наиболее известные факты фальсификации истории, связанные с освободительной миссией Красной армии в Европе.
184. Культура в годы Великой Отечественной войны.
185. СССР и союзники: Формирование Антигитлеровской коалиции, ленд-лиз и проблема «второго фронта».
186. Тегеранская, Ялтинская и Потсдамская конференции: формирование основ ялтинского послевоенного мироустройства.
187. Судебные процессы над главными военными преступниками: Нюрнбергский, Токийский, Хабаровский.
188. Итоги Великой Отечественной и Второй мировой войны.
189. Послевоенное восстановление экономики.
190. «Поздний сталинизм» (1945–1953).
191. «Холодная война» и ее влияние на социально-экономическое развитие страны, военно-техническое противостояние с Западом.
192. «Оттепель» (вторая половина 1950-х — первая половина 1960-х гг.)
193. Экономические и политические реформы периода «оттепели».
194. Изменения в общественных настроениях. Феномен «шестидесятников».
195. Власть и общество во второй половине 1960-х — начале 1980-х гг..
196. Выбор стратегического пути развития страны в середине 1960-х гг.: экономические и политические реформы.
197. СССР — вторая экономика мира.
198. Советское общество в период «позднего социализма»: приоритеты социальной политики.
199. Конституция СССР 1977 г. и общественно-политическое развитие страны.
200. Общественные настроения и критика власти: диссиденты.
201. Национальный вопрос в послевоенном СССР.
202. СССР и его роль в освобождении стран Африки и Азии от колониальной зависимости, отношения со странами «третьего мира».
203. Политика СССР по отношению к странам социалистического содружества.
204. Усиление внешнеполитических вызовов для СССР в первой половине 1980-х гг.
205. Развитие культуры и искусства СССР в послевоенный период.
206. Период «перестройки» и распада СССР (1985–1991).
207. Формирование идеологии нового внутриполитического курса: «ускорение», «гласность», «перестройка».
208. Перемены в отношении государства и церкви в период «перестройки»: 1000-летие Крещения Руси.
209. «Парад суверенитетов» — причины и следствия.
210. Обострение межнациональных конфликтов в к. 1980-нач. 1990-х гг.
211. Внешняя политика периода «перестройки»: «Новое мышление».
212. Культура СССР в период «перестройки»: политизация культурной сферы.
213. Экономическое и социально-политическое развитие России в 1990-х гг.
214. Экономический кризис 1998 г. и его последствия.
215. Новая роль религии и Церкви в постсоветской России.
216. Центробежные тенденции и их преодоление российским правительством.

217. Складывание и особенности многопартийности 1990-х гг.
218. Внешняя политика России в 1990-е годы в условиях расширения НАТО на восток.
219. Начало интеграционных процессов на постсоветском пространстве.
220. Культура России в конце XX – XXI вв.
221. Основные тенденции, проблемы и противоречия мировой истории начала XXI в.
222. Постиндустриальное общество и информационная революция.
223. Новые социальные и культурные проблемы.
224. Новая научная картина мира.
225. Государства на постсоветском пространстве в Европе и Азии.
226. Проблемы формирования новой системы международных отношений.
227. Экономическое и социально-политическое развитие России в начале XXI в.
228. «Цифровой прорыв» — стремительное проникновение цифровых технологий во все отрасли жизни в России в нач. XXI в.
229. Политика построения инновационной экономики в России в нач. XXI в.
230. Внедрение в России «Болонской системы» образования: позитивные и негативные аспекты образовательной реформы.
231. Внешняя политика в 2000–2022 гг.
232. Феномен «цветных революций» в мире и на постсоветском пространстве.
233. Внешнеполитические события 2014–2022 гг.: вступление мира в период «политической турбулентности».
234. Воссоединение Крыма и Севастополя с Россией, создание ЛНР и ДНР.
235. «Минские соглашения» и их судьба.
236. Нарастание напряженности во взаимоотношениях с США и их европейскими союзниками.
237. Помощь России законному правительству Сирии в борьбе с террористическими силами ИГИЛ (организация, запрещенная в РФ).
238. Специальная военная операция на Украине.
239. Санкционное давление стран Запада на Россию, попытки ее изоляции от остального мира.
240. Вхождение в состав России Донецкой Народной Республики, Луганской Народной Республики, Запорожской области, Херсонской области.

Критерии оценки выполнения задания

Оценка	Критерии оценивания
Неудовлетворительно/не зачтено	Студент не знает теории вопроса до конца, не владеет навыками анализа и толкования первоисточников и научной литературы, путается в основных базовых понятиях и фактах, не в состоянии раскрыть содержание основных терминов.
Удовлетворительно/зачтено	Базовая терминология и основной фактический исторический материал в основном усвоены, однако имеются определенные пробелы в знании исторического материала.
Хорошо/зачтено	Студент представляет собственную позицию по отношению к дискуссионным проблемам истории; владеет основными историческими понятиями, концепциями; но допускает ошибки в знании основных дат, мест, участников исторических событий.

Отлично/зачтено	Студент усвоил основные исторические понятия, концепции; даты, места, участников и результаты важнейших исторических событий; умеет анализировать процессы и явления, происходящие в обществе; находить и обрабатывать информацию, полученную из различных источников, трактовать различные точки зрения, оценки событий прошлого и современности, аргументировано представлять собственное отношение к дискуссионным проблемам; владеет приемами исторического описания (рассказ о событиях, процессах, явлениях) и объяснения (раскрытие причин и следствий событий, выявление в них общего и различного, определение их характера, классификация и др.).

2. Фонд оценочных средств для проведения промежуточной аттестации

Задания для проведения промежуточной аттестации по итогам освоения дисциплины

Задания	Индикатор компетенции
Базовый уровень	
Задание 1. *Прочитайте текст и напишите ответ на вопрос, используя чёткие, компактные формулировки* Кто был основателем Санкт-Петербурга? Ответ:	УК-5.2
Задание 2. *Прочитайте текст и напишите ответ на вопрос, используя чёткие, компактные формулировки* В каком году был подписан манифест об отмене крепостного права? Ответ:	УК-5.2
Задание 3. *Прочитайте текст и напишите ответ на вопрос, используя чёткие, компактные формулировки* Как назывался мирный договор, заключённый по итогам Русско-турецкой войны 1877-1878 гг., который значительно расширил территорию России на Балканах? Ответ:	УК-5.2
Задание 4. *Прочитайте текст и напишите ответ на вопрос, используя чёткие, компактные формулировки* Кто из российских императоров был убит в результате теракта, организованного террористами в 1881 году? Ответ:	УК-5.2
Задание 5. *Прочитайте текст и установите последовательность* Расположите в хронологическом порядке следующих российских императоров: 1) Александр II 2) Николай II	УК-5.2

3) Екатерина II 4) Петр I *Запишите соответствующую последовательность цифр слева направо:* Ответ: | | | | |	
Задание 6. *Прочитайте текст и установите последовательность* Упорядочите следующие основные события Петровских реформ: 1) Создание регулярной армии 2) Основание Санкт-Петербурга 3) Введение Табели о рангах 4) Первая русская кругосветная экспедиция *Запишите соответствующую последовательность цифр слева направо:* Ответ: | | | | |	УК-5.2
Задание 7. *Прочитайте текст и установите последовательность* Расположите эти исторические события Российской империи в хронологическом порядке: 1) Отмена крепостного права 2) Введение "Уложения о преступлениях и наказаниях", известного как "Наказ Екатерины II" 3) Вступление в первую мировую войну 4) Реформа земства *Запишите соответствующую последовательность цифр слева направо:* Ответ: | | | | |	УК-5.2
Задание 8. *Прочитайте текст и установите последовательность* Поставьте в хронологическом порядке важнейшие военные конфликты, в которых участвовала Российская империя: 1) Крымская война 2) Великая Северная война 3) Русско-турецкая война (1877-1878) 4) Русско-японская война *Запишите соответствующую последовательность цифр слева направо:* Ответ: | | | | |	УК-5.2
Задание 9. *Прочитайте текст и установите последовательность* В правильной последовательности укажите эти исторические события, связанные с развитием образования и науки в Российской империи: 1) Открытие Московского университета 2) Создание Российской академии наук	УК-5.2

3) Введение обязательного начального образования 4) Учреждение Петербургской академии наук *Запишите соответствующую последовательность цифр слева направо:* *Ответ:* | | | | |	
Задание 10. *Прочитайте текст и установите соответствие* Установите соответствие между представителями царской династии и их действиями: А Петр I Б Екатерина II В Александр II Г Николай II 1) Основал первый русский университет 2) Заключил Ништадтский мир 3) Подписал манифест об отмене крепостного права 4) Абдицировал в результате Февральской революции Ответ: | А | Б | В | Г | | | | | |	УК-5.2
Повышенный уровень	
Задание 11. *Прочитайте текст и напишите ответ на вопрос, используя чёткие, компактные формулировки* Как называлась политика экономических и политических реформ в СССР в конце 1980-х годов? Ответ:	УК-5.2
Задание 12. *Прочитайте текст и напишите ответ на вопрос, используя чёткие, компактные формулировки* В каком году Советский Союз распался, прекратив своё существование? Ответ:	УК-5.2
Задание 13. *Прочитайте текст и установите последовательность* Расположите в хронологическом порядке следующих лидеров СССР: 1) Никита Хрущёв 2) Леонид Брежнев 3) Иосиф Сталин 4) Михаил Горбачёв *Запишите соответствующую последовательность цифр слева направо:* Ответ: | | | | |	УК-5.2
Задание 14.	УК-5.2

Прочитайте текст и установите последовательность Расположите эти события истории СССР в хронологическом порядке: 1) Битва за Сталинград 2) Карибский кризис 3) Запуск первого искусственного спутника Земли 4) Введение войск в Афганистан *Запишите соответствующую последовательность цифр слева направо:* Ответ: | | | | |	
Задание 15. *Прочитайте текст и установите последовательность* Установите последовательность внедрения политических кампаний в СССР: 1) Десталинизация 2) Коллективизация 3) "Перестройка" 4) "Отечественная война" *Запишите соответствующую последовательность цифр слева направо:* Ответ: | | | | |	УК-5.2
Задание 16. *Прочитайте текст и установите последовательность* Расположите в хронологическом порядке следующие советские социально-экономические программы: 1) НЭП (Новая экономическая политика) 2) Пятилетки 3) Программа космических исследований 4) "Перестройка" *Запишите соответствующую последовательность цифр слева направо:* Ответ: | | | | |	УК-5.2
Задание 17. *Прочитайте текст и установите последовательность* Расположите в хронологическом порядке эти значительные события Великой Отечественной войны: 1) Освобождение Киева 2) Победа в Битве под Москвой 3) Сталинградская битва 4) Подписание Акта о безоговорочной капитуляции Германии *Запишите соответствующую последовательность цифр слева направо:* Ответ: | | | | |	УК-5.2
Высокий уровень	
Задание 18.	УК-5.2

Прочитайте текст и установите соответствие

Установите соответствие между понятиями и их описанием
А Восточный блок
Б ВВП
В СЭВ
Г Варшавский договор

1) Группа социалистических стран под влиянием СССР
2) Экономический показатель, не имеющий прямого отношения к тематике
3) Организация экономического сотрудничества социалистических стран
4) Военный альянс стран Восточного блока

Ответ:

А	Б	В	Г

Задание 19.
Прочитайте текст и установите соответствие

Установите соответствие между документом и его содержанием
А) Женевские соглашения
Б) Будапештский меморандум
В) Беловежское соглашение
Г) Хельсинкские соглашения

1) Вывод советских войск из Афганистана
2) Гарантии безопасности Украины под ядерное разоружение
3) Распад СССР и образование СНГ
4) Соглашения по безопасности и сотрудничеству в Европе

УК-5.2

Ответ:

А	Б	В	Г

Задание 20.
Прочитайте текст и установите последовательность

Расположите в хронологическом порядке проекты, реализованные в России:

1) Старт «Северного потока»
2) Открытие Моста в Крым
3) Проведение чемпионата мира по футболу
4) Запуск «Восточного» космодрома

УК-5.2

Запишите соответствующую последовательность цифр слева направо:
Ответ:

Задание 21.
Прочитайте текст и установите последовательность

Расположите следующие события цифровизации в России в хронологическом порядке:

1) Внедрение национальной системы платежных карт "Мир"
2) Запуск программы "Цифровая экономика"
3) Закон о "суверенном интернете"
4) Переход на цифровое телевидение

УК-5.2

Запишите соответствующую последовательность цифр слева направо: Ответ: | | | | |	

Ключ к оцениванию

№ задания	Верный ответ	Критерии
1.	Петр I	1 балл – совпадение с верным ответом 0 баллов – остальные случаи
2.	1861 год	1 балл – совпадение с верным ответом 0 баллов – остальные случаи
3.	Сан-Стефанский мирный договор	1 балл – совпадение с верным ответом 0 баллов – остальные случаи
4.	Александр II	1 балл – совпадение с верным ответом 0 баллов – остальные случаи
5.	4312	1 балл – совпадение с верным ответом 0 баллов – остальные случаи
6.	2134	1 балл – совпадение с верным ответом 0 баллов – остальные случаи
7.	2143	1 балл – совпадение с верным ответом 0 баллов – остальные случаи
8.	2134	1 балл – совпадение с верным ответом 0 баллов – остальные случаи
9.	1423	1 балл – совпадение с верным ответом 0 баллов – остальные случаи
10.	А2Б1В3Г4	1 балл – совпадение с верным ответом 0 баллов – остальные случаи
11.	Перестройка	2 балла – совпадение с верным ответом 0 баллов – остальные случаи
12.	1991	2 балла – совпадение с верным ответом 0 баллов – остальные случаи
13.	3124	2 балла – совпадение с верным ответом 0 баллов – остальные случаи
14.	1324	2 балла – совпадение с верным ответом 0 баллов – остальные случаи
15.	2413	2 балла – совпадение с верным ответом 0 баллов – остальные случаи
16.	1234	2 балла – совпадение с верным ответом 0 баллов – остальные случаи
17.	2314	2 балла – совпадение с верным ответом 0 баллов – остальные случаи
18.	А1Б2В3Г4	3 балла – совпадение с верным ответом 0 баллов – остальные случаи
19.	А1Б2В3Г4	3 балла – совпадение с верным ответом 0 баллов – остальные случаи
20.	1432	3 балла – совпадение с верным ответом 0 баллов – остальные случаи
21.	1423	3 балла – совпадение с верным ответом 0 баллов – остальные случаи

Критерии итоговой оценки результатов освоения дисциплины

Критерии оценивания	Отлично/зачтено	Хорошо/зачтено	Удовлетворительно/ зачтено	Неудовлетворительно /Не зачтено
УК-5.2.				
Знает:	Безупречно фактический материал	студент в целом правильно излагает	неполно фактический материал	не знает пройденный программный

	курса.	фактический материал курса со ссылками на первоисточники.		материал.
Умеет:	логично и четко сформулировать свои мысли, преобразовывать информацию, осуществлять информационную переработку текста.	аргументированно высказывать свое мнение с небольшими затруднениями.	излагать свои мысли по теме со значительными трудностями.	с трудом применять некоторые формы мыслительной деятельности: анализ, синтез, сравнение, обобщение и т.д.
Владеет:	базовой терминологией, сутью основных дискуссий в исторической науке.	базовой терминологией и фактическим историческим материалом.	логикой выстраивания ответа недостаточно хорошо.	слабой аргументацией, нарушенной логикой при ответе.

Московский Институт Психоанализа

НЕГОСУДАРСТВЕННОЕ ОБРАЗОВАТЕЛЬНОЕ
ЧАСТНОЕ УЧРЕЖДЕНИЕ ВЫСШЕГО ОБРАЗОВАНИЯ

РАБОЧАЯ ПРОГРАММА ДИСЦИПЛИНЫ
ПРАВОВЕДЕНИЕ

(наименование дисциплины в соответствии с учебным планом)

Направление подготовки/специальность	**38.03.03 Управление персоналом**
Уровень высшего образования	**Бакалавриат**
Форма обучения	**Очная, очно-заочная**

1. Цели и задачи освоения дисциплины

Цели освоения дисциплины	Сформировать знания о праве как социальном явлении, его функциях, источниках, системе и отраслях, а также развить у них правовую культуру и компетенции.
Задачи дисциплины	1. Изучить правоведение как науку, ее предмет, метод и соотношение с другими науками; 2. Ознакомиться с понятием и сущностью государства и права, а также с юридическими фактами; 3. Изучить систему права, его отрасли и правовые институты, а также нормы права и их классификацию;

2. Место дисциплины в структуре образовательной программы

Дисциплина «Правоведение» относится к обязательной части Блока 1 «Дисциплины (модули)».

Дисциплины и практики, знания и умения, по которым необходимы как «входные» при изучении данной дисциплины	
Дисциплины, практики, ГИА, для которых освоение данной дисциплины необходимо как предшествующее	

3. Перечень планируемых результатов обучения по дисциплине

Процесс изучения дисциплины направлен на формирование следующих компетенций:

Универсальные компетенции:

Категория универсальных компетенций	Код и наименование универсальной компетенции	Код и наименование индикатора достижения универсальной компетенции
Разработка и реализация проектов	**УК-2.** Способен определять круг задач в рамках поставленной цели и выбирать оптимальные способы их решения, исходя из действующих правовых норм, имеющихся ресурсов и ограничений	**УК-2.2.** Способен выбирать оптимальные способы решения задач, учитывая действующие правовые нормы, имеющиеся ресурсы и ограничения, а также оценивать возможные риски, альтернативы и последствия своих решений
Гражданская позиция	**УК-10.** Способен формировать нетерпимое отношение к коррупционному поведению	**УК-10.1**. Понимает социальную значимость антикоррупционного поведения
		УК-10.2. Использует знания в сфере антикоррупционного законодательства и политики

В результате освоения дисциплины обучающийся должен:

Знать:	Уметь:	Владеть:
УК-2. Способен определять круг задач в рамках поставленной цели и выбирать оптимальные способы их решения, исходя из действующих правовых норм, имеющихся ресурсов и ограничений		
УК-2.2. Способен выбирать оптимальные способы решения задач, учитывая действующие правовые нормы, имеющиеся ресурсы и ограничения, а также оценивать возможные риски, альтернативы и последствия своих решений		
действующие правовые нормы,	решать задачи в области права	навыками оценки возможных рисков,

регулирующие различные общественные отношения		альтернатив и последствий своих решений с точки зрения правовой эффективности, целесообразности и ответственности
УК-10. Способен формировать нетерпимое отношение к коррупционному поведению		
УК-10.1. Понимает социальную значимость антикоррупционного поведения		
сущность, причины и проявление коррупционного поведения	распознавать коррупционное поведение	навыками реализации нетерпимого отношения к коррупционному поведению
УК-10.2. Использует знания в сфере антикоррупционного законодательства и политики		
нормативные правовые и иные акты в сфере противодействия коррупции	использовать знания антикоррупционного законодательства в профессиональной деятельности	навыками работы по пропаганде знаний в области антикоррупционной деятельности

4. Структура и содержание дисциплины

Общая трудоемкость дисциплины составляет 4 з.е. 144 академических часов. Форма промежуточной аттестации зачет.

Очная форма обучения

№ п/п	Разделы и темы дисциплины	Семестр	ВСЕГО	Трудоемкость по видам учебных занятий (в акад.часах)			
				Из них контактная работа обучающихся с преподавателем			Контроль
				Лек	ПР	СР	
1.	Правоведение как наука.	4	21	2	4	15	
2.	Конституционное право.	4	20	3	2	15	
3.	Уголовное право.	4	20	3	2	15	
4.	Административное право.	4	20	3	2	15	
5.	Гражданское право.	4	20	3	2	15	
6.	Трудовое право.	4	20	3	2	15	
7.	Семейное право.	4	19	3	2	14	
	Промежуточная аттестация (часы на подготовку к зачету)		**4**				**4**
	ИТОГО		**144**	**20**	**16**	**104**	**4**

4.1. Содержание разделов и тем дисциплины

№ п/п	Разделы и темы дисциплины	Содержание
1	Правоведение как наука.	Правоведение как наука: предмет, метод, соотношение с другими науками. Государство и право: сущность, основные понятия. Система права. Отрасли права. Правовые институты. Нормы права. Источники права. Юридические факты.
2	Конституционное право.	Правовая система Российской Федерации. Конституционное право. Основы конституционного строя РФ. Права и свободы человека и

		гражданина в РФ. Федеративное устройство РФ. Система власти в РФ.
3	Уголовное право.	Уголовное право. Уголовное право Российской Федерации. Структура и состав Уголовного кодекса РФ. Понятие и классификация преступлений. Виды наказаний. Смягчающие и отягчающие вину обстоятельства.
4	Административное право.	Административное право. Административное право Российской Федерации. Структура и состав Кодекса РФ об административных правонарушениях. Понятие и виды административного правонарушения. Виды наказаний.
5	Гражданское право.	Гражданское право. Гражданское право Российской Федерации. Структура и состав Гражданского кодекса РФ. Вещное право. Обязательственное право. Наследственное право. Права на результаты интеллектуальной деятельности.
6	Трудовое право.	Трудовое право. Трудовое право Российской федерации. Структура и состав Трудового кодекса РФ. Права и обязанности работника и работодателя. Коллективный и индивидуальный трудовой договор. Рабочее время и время отдыха. Заработная плата. Охрана труда.
7	Семейное право.	Семейное право. Семейное право Российской Федерации. Структура и состав Семейного кодекса РФ. Брачные отношения. Детско-родительские отношения. Алиментные обязательства. Формы воспитания детей.

5. Перечень компетенций с указанием этапов формирования и средств оценки в процессе освоения дисциплины в рамках отдельных тем и разделов

ИДК	Показатели	Разделы и темы дисциплины	Оценочное средство для текущего контроля
УК-2. Способен определять круг задач в рамках поставленной цели и выбирать оптимальные способы их решения, исходя из действующих правовых норм, имеющихся ресурсов и ограничений			
УК-2.2	Знать: действующие правовые нормы, регулирующие различные общественные отношения	Правоведение как наука. Конституционное право. Уголовное право. Административное право. Гражданское право. Трудовое право. Семейное право.	Устный опрос Письменные работы Работа с текстом
	Уметь: решать задачи в области права	Правоведение как наука. Конституционное право. Уголовное право. Административное право. Гражданское право. Трудовое право. Семейное право.	Устный опрос Письменные работы Работа с текстом
	Владеть: навыками оценки возможных рисков, альтернатив и последствий своих решений с точки зрения правовой эффективности, целесообразности и ответственности	Правоведение как наука. Конституционное право. Уголовное право. Административное право. Гражданское право. Трудовое право. Семейное право.	Устный опрос Письменные работы Работа с текстом
УК-10. Способен формировать нетерпимое отношение к коррупционному поведению			
УК-10.1	Знать: сущность, причины и проявление коррупционного поведения	Правоведение как наука. Конституционное право. Уголовное право. Административное право. Гражданское право. Трудовое право. Семейное право.	Устный опрос Письменные работы Работа с текстом
	Уметь: распознавать коррупционное поведение	Правоведение как наука. Конституционное право. Уголовное право. Административное право. Гражданское право. Трудовое право. Семейное право.	Устный опрос Письменные работы Работа с текстом

	Владеть: навыками реализации нетерпимого отношения к коррупционному поведению	Правоведение как наука. Конституционное право. Уголовное право. Административное право. Гражданское право. Трудовое право. Семейное право.	Устный опрос Письменные работы Работа с текстом
УК-10.2	Знать: нормативные правовые и иные акты в сфере противодействия коррупции	Правоведение как наука. Конституционное право. Уголовное право. Административное право. Гражданское право. Трудовое право. Семейное право.	Устный опрос Письменные работы Работа с текстом
	Уметь: использовать знания антикоррупционного законодательства в профессиональной деятельности	Правоведение как наука. Конституционное право. Уголовное право. Административное право. Гражданское право. Трудовое право. Семейное право.	Устный опрос Письменные работы Работа с текстом
	Владеть: навыками работы по пропаганде знаний в области антикоррупционной деятельности	Правоведение как наука. Конституционное право. Уголовное право. Административное право. Гражданское право. Трудовое право. Семейное право.	Устный опрос Письменные работы Работа с текстом

6. Учебно-методическое обеспечение самостоятельной работы обучающихся

№ п/п	Разделы и темы дисциплины	Вид самостоятельной работы
1	Правоведение как наука.	Изучение литературы по теме дисциплины, подготовка доклада (сообщения) или реферата
2	Конституционное право.	Изучение литературы по теме дисциплины, подготовка доклада (сообщения) или реферата
3	Уголовное право.	Изучение литературы по теме дисциплины, подготовка доклада (сообщения) или реферата
4	Административное право.	Изучение литературы по теме дисциплины, подготовка доклада (сообщения) или реферата
5	Гражданское право.	Изучение литературы по теме дисциплины, подготовка доклада (сообщения) или реферата
6	Трудовое право.	Изучение литературы по теме дисциплины, подготовка доклада (сообщения) или реферата
7	Семейное право.	Изучение литературы по теме дисциплины, подготовка доклада (сообщения) или реферата

7. Перечень основной и дополнительной учебной литературы

а) основная литература:

№	Основная литература	Адрес электронного ресурса	Вид доступа
1	Правоведение. Учебное пособие (книга) 2021, Государственный аграрный университет Северного Зауралья	https://www.iprbookshop.ru/108804.html	По логину и паролю

б) дополнительная литература:

№	Дополнительная литература	Адрес электронного ресурса	Вид доступа
1	Правоведение. Учебное пособие (книга)	https://www.iprbookshop.ru/108130.htm	По логину и

	2018, Парыгина Н.Н., Рыбаков В.А., Солодовченко Т.А., Темникова Н.А., Издательство Омского государственного университета	l	паролю

8. Ресурсное обеспечение дисциплины

Перечень ресурсов сети Интернет	1. Электронно-библиотечная система IPRbooks http://iprbookshop.ru 2. Электронная информационно-образовательная среда Института (Программа управления автоматизированной информационной системой дистанционного синхронного и асинхронного обучения “InStudy”) https://dist.inpsycho.ru/
Лицензионное и свободно распространяемое программное обеспечение, том числе отечественного производства	Лицензионное ПО Microsoft Windows: Windows Professional 10 Russian Upgrade OLV NL Each AcademicEdition Additional Product (АКТ ПРЕДОСТАВЛЕНИЯ ПРАВ No Tr095234 от 23.09.2020, срок действия – Бессрочно) Лицензионное ПО Microsoft Office: Office Professional Plus 2019 Russian OLV NL Each AcademicEdition (АКТ ПРЕДОСТАВЛЕНИЯ ПРАВ No Tr095234 от 23.09.2020, срок действия – Бессрочно) Лицензионное ПО IBIK Aster: Электронная лицензия Pro-2 для Windows 7/8/10 Электронно-библиотечная система IPRbooks (лицензионный договор от 20.12.2021 №8748/21П, срок действия до 20.12.2024) Программа управления автоматизированной информационной системой дистанционного синхронного и асинхронного обучения «InStudy» (Свидетельство о государственной регистрации программы для ЭВМ «№ 2017611267, Срок действия – бессрочно.) 1С:Университет ПРОФ. Ред.2.2. Электронная поставка (Сублицензионный договор №059/101121/001 от 10.11.2021г., Акт на передачу прав 059/0000008590 от 16.11.2021г., срок действия – Бессрочно))
Перечень современных профессиональных баз данных и информационных справочных систем	Электронно-библиотечная система IPRbooks - программный комплекс, обеспечивающий онлайн-доступ к лицензионным материалам с сайта www.iprbookshop.ru Портал образовательных ресурсов Московского института психоанализа. OpenOffice - свободный и открытый офисный пакет https://www.openoffice.org/ru/ Интернет-платформа телематической площадки www.webinar.ru
Описание материально-технической базы	**№ 411 Учебная аудитория для проведения занятий лекционного типа, занятий семинарского типа, курсового проектирования (выполнения курсовых работ), групповых и индивидуальных консультаций, текущего контроля и промежуточной аттестации:** Оборудование и технические средства обучения: столы для обучающихся, стулья, рабочее место преподавателя, мультимедийный проектор, экран, ноутбук с выходом в Интернет **№ 419 Помещения для самостоятельной работы:** столы для обучающихся, стулья. Компьютерная техника с возможностью подключения к сети Интернет и обеспечением доступа в ЭИОС: ноутбуки с выходом в Интернет и доступом в ЭИОС

9. Методические указания для обучающихся по освоению дисциплины

Обучение по дисциплине предполагает изучение курса в ходе лекционных, практических занятий и самостоятельной работы студентов. Занятия проводятся в различных формах с целью формирования знаний, практических умений, навыков и компетенций с проведением контрольных мероприятий. С целью обеспечения успешного обучения студент должен готовиться к аудиторным занятиям, поскольку они являются важнейшей формой организации учебного процессу:

- знакомят с новым учебным материалом;
- разъясняют учебные элементы, трудные для понимания;
- систематизируют учебный материал;
- ориентируют в учебном процессе.

Подготовка к аудиторному занятию заключается в следующем:

- внимательно прочитайте материал предыдущего аудиторного занятия;
- сопоставьте результаты проведенной самостоятельной работы с изученным материалом на аудиторном занятии;
- подготовьте задания, которые были даны преподавателем для подготовки дома;
- узнайте тему предстоящего занятия (по тематическому плану);
- ознакомьтесь с учебным материалом по учебным пособиям;
- запишите возможные вопросы, которые вы зададите в аудитории.

Подготовка к промежуточной аттестации

Для успешной сдачи промежуточной аттестации необходимо, помимо пошагового освоения дисциплины (модуля) в течении курса, представлять структуру дисциплины, ориентироваться в связях системы понятий дисциплины, проблемах и задачах соответствующей области знания. При подготовке к промежуточной аттестации студент должен не только повторить содержание курса, но и сопоставить свое представление о данной области с предлагаемой в процессе преподавания курса системой понятий и закономерностей, а также практических инструментов работы.

Методические рекомендации по подготовке к тестированию:

1. Прежде всего, следует внимательно изучить структуру теста, оценить объем времени, выделяемого на данный тест, увидеть, какого типа задания в нем содержатся. Это поможет настроиться на работу.
2. Лучше начинать отвечать на те вопросы, в правильности решения которых нет сомнений, не останавливаясь пока на тех заданиях, которые могут вызвать долгие раздумья. Это позволит успокоиться и сосредоточиться на выполнении более трудных вопросов.
3. Очень важно всегда внимательно читать задания до конца, не пытаясь понять условия по одной строчке или выполнив подобные задания в предыдущих тестированиях. Такая спешка нередко приводит к досадным ошибкам в самых легких вопросах.
4. Если Вы не знаете ответа на вопрос или не уверены в правильности, следует пропустить его и отметить, чтобы потом к нему вернуться.
5. Думайте только о текущем задании. Как правило, задания в тестах не связаны друг с другом непосредственно, поэтому необходимо концентрироваться на данном вопросе и находить решения, подходящие именно к нему.
6. Многие задания можно быстрее решить, если не искать сразу правильный вариант ответа, а последовательно исключать те, которые явно не подходят. Метод исключения позволяет в итоге сконцентрировать внимание на одном-двух вероятных вариантах.
7. Рассчитывать выполнение заданий нужно всегда так, чтобы осталось время на проверку и доработку (примерно 1/3-1/4 запланированного времени). Тогда вероятность описок сводится к нулю и имеется время, чтобы набрать максимум баллов на легких заданиях и сосредоточиться на решении более трудных, которые вначале пришлось пропустить.
8. При подготовке к тесту не следует просто заучивать, необходимо понять логику изложенного материала. Этому немало способствует составление развернутого плана, таблиц, схем. Большую помощь оказывают Интернет-тренажеры.

Для подготовки к тестированию студенту необходимо подробно ознакомиться с материалами занятий и рекомендованной литературой.

10. Фонд оценочных средств для проведения текущего контроля успеваемости, промежуточной аттестации по дисциплине

Приложение № 1 к рабочей программе дисциплины

1. Фонд оценочных средств для проведения текущего контроля успеваемости

Задания для проведения текущего контроля успеваемости, критерии оценивания

Тематика практических/семинарских/лабораторных занятий

Тема 1. Правоведение как наука.
Тема 2. Конституционное право.
Тема 3. Уголовное право.
Тема 4. Административное право.
Тема 5. Гражданское право.
Тема 6. Трудовое право.
Тема 7. Семейное право.

Критерии и шкалы оценивания работы студентов на практических/семинарских/ лабораторных занятиях

Оценка	Критерии оценивания
«отлично»	**Оценка «отлично»** выставляется, если студент активно работает в течение всего практического занятия, дает полные ответы на вопросы преподавателя в соответствии с планом практического занятия и показывает при этом глубокое овладение лекционным материалом, знание соответствующей литературы и законодательства, способен выразить собственное отношение по данной проблеме, проявляет умение самостоятельно и аргументированно излагать материал, анализировать явления и факты, делать самостоятельные обобщения и выводы, правильно выполняет учебные задачи.
«хорошо»	**Оценка «хорошо»** выставляется при условии: студент активно работает в течение практического занятия, вопросы освещены полно, изложения материала логическое, обоснованное фактами, со ссылками на соответствующие нормативные документы и литературные источники, освещение вопросов завершено выводами, студент обнаружил умение анализировать факты и события, а также выполнять учебные задания. Но в ответах допущены неточности, некоторые незначительные ошибки, имеет место недостаточная аргументированность при изложении материала, четко выраженное отношение студента к фактам и событиям.
«удовлетворительно»	**Оценка «удовлетворительно»** выставляется в том случае, когда студент в целом овладел сути вопросов по данной теме, обнаруживает знание лекционного материала, законодательства и учебной литературы, пытается анализировать факты и события, делать выводы и решать задачи. Но на занятии ведет себя пассивно, отвечает только по вызову преподавателя, дает неполные ответы на вопросы, допускает грубые ошибки при освещении теоретического материала.
«неудовлетворительно»	**Оценка «неудовлетворительно»** выставляется в случае, когда студент обнаружил несостоятельность осветить вопрос вопросы освещены неправильно, бессистемно, с грубыми ошибками, отсутствуют понимания основной сути вопросов, выводы, обобщения.

2. Фонд оценочных средств для проведения промежуточной аттестации

Задания для проведения промежуточной аттестации по итогам освоения дисциплины

Задания	**Индикатор компетенции**
Базовый уровень	
Задание 1. *Прочитайте текст и запишите ответ, используя чёткие, компактные формулировки* На какие типы подразделяются нормы права по методу правового регулирования?	УК-2.2

Ответ:	
Задание 2. *Прочитайте текст и запишите ответ, используя чёткие, компактные формулировки* Что означает суверенитет государства? Ответ:	УК-2.2
Задание 3. *Прочитайте текст и запишите ответ, используя чёткие, компактные формулировки* Что такое общеобязательное правило поведения, которое обеспечивается государственным принуждением? Ответ:	УК-2.2
Задание 4. *Прочитайте текст и запишите ответ, используя чёткие, компактные формулировки* Что такое система правовых норм, определяющих права и свободы граждан, государственное устройство РФ? Ответ:	УК-2.2
Задание 5. *Прочитайте текст и запишите ответ, используя чёткие, компактные формулировки* Что является источником власти в РФ? Ответ:	УК-2.2
Задание 6. *Прочитайте текст и запишите ответ, используя чёткие, компактные формулировки* Если систему права разделить на две части, одна из которых – частное право, то, что будет другой частью? Ответ:	УК-2.2
Задание 7. *Прочитайте текст и запишите ответ, используя чёткие, компактные формулировки* Как называется правоположение, сформулированное судом, подлежащее в дальнейшем применению другим судом при решении таких же правовых вопросов по аналогичному гражданскому делу? Ответ:	УК-2.2
Задание 8. *Прочитайте текст и запишите ответ, используя чёткие, компактные формулировки* С какого возраста в РФ возможно возникновение супружеской право- и дееспособности? Ответ:	УК-2.2
Задание 9. *Прочитайте текст и запишите ответ, используя чёткие, компактные формулировки* К какой категории вы отнесете норму права: "налоги и сборы не могут иметь дискриминационный характер и различно применяться исходя из социальных, расовых, национальных, религиозных и иных подобных критериев"?	УК-2.2

Ответ:	
Задание 10. *Прочитайте текст и запишите ответ, используя чёткие, компактные формулировки* К какой стороне правонарушения относится понятие вины? Ответ:	УК-2.2
Задание 11. *Прочитайте текст и запишите ответ, используя чёткие, компактные формулировки* На какие типы подразделяются нормы права по юридической силе? Ответ:	УК-2.2
Задание 12. *Прочитайте текст и запишите ответ, используя чёткие, компактные формулировки* В какой форме реализуются обязывающие нормы права? Ответ:	УК-2.2
Задание 13. *Прочитайте текст и запишите ответ, используя чёткие, компактные формулировки* Каковы признаки правонарушения? Ответ:	УК-2.2
Задание 14. *Прочитайте текст и запишите ответ, используя чёткие, компактные формулировки* Что такое материальное выражение государственной власти? Ответ:	УК-2.2
Задание 15. *Прочитайте текст и запишите ответ, используя чёткие, компактные формулировки* Как называется конкретное жизненное обстоятельство, с которым норма права связывает возникновение, изменение или прекращение правоотношения? Ответ:	УК-2.2
Задание 16. *Прочитайте текст и запишите ответ, используя чёткие, компактные формулировки* Как называется элемент нормы права, который содержит указание на конкретные жизненные обстоятельства, необходимые для реализации нормы? Ответ:	УК-2.2
Задание 17. *Прочитайте текст и запишите ответ, используя чёткие, компактные формулировки* Чем является правовой обычай в России? Ответ:	УК-2.2
Задание 18. *Прочитайте текст и запишите ответ, используя чёткие, компактные формулировки*	УК-2.2

Как называется возлагаемая в установленных законом процессуальных формах обязанность лица или организации претерпевать определенные лишения личного имущественного и организационного характера за совершенное правонарушение? Ответ:	
Задание 19. *Прочитайте текст и выберите один правильный ответ* Коррупционное правонарушение влечет за собой: 1) дисциплинарную либо административную ответственность 2) административную или уголовную 3) дисциплинарную, административную, уголовную или иную ответственность 4) материальную и уголовную ответственность Ответ:	УК-10.2
Задание 20. *Прочитайте текст и выберите один правильный ответ* Кто может быть председателем комиссии по противодействию коррупции в республиканских органах госуправления и иных госорганизациях, подчиненных Правительству, областных, городских, местных администрациях районов в городах, управляющих компаниях холдингов, являющихся государственными унитарными предприятиями и хозяйственными обществами с долей государства в уставном фонде 50 % и более? 1) Руководитель государственного органа (организации) 2) Заместитель руководителя государственного органа (организации) 3) Лицо, назначенное приказом руководителя государственного органа (организации) 4) Любой работник государственного органа (организации) Ответ:	УК-10.1 УК-10.2
Задание 21. *Прочитайте текст и выберите один правильный ответ* Какие должности запрещается занимать супругам (близким родственникам), работающим в одной государственной организации с непосредственной подчиненностью друг другу? 1) Руководителя, юрисконсульта 2) Руководителя (его заместителей), главного бухгалтера (его заместителей), кассира 3) Руководителя, начальника отдела снабжения и комплектации 4) Экономиста, главного бухгалтера и кассира Ответ:	УК-10.1 УК-10.2
Задание 22. *Прочитайте текст и выберите один правильный ответ* Кто НЕ вправе выполнять иную оплачиваемую работу, не связанную с исполнением служебных (трудовых) обязанностей по месту основной службы (работы) (кроме педагогической, научной, культурной, творческой деятельности и медицинской практики)? 1) Гражданские служащие 2) Руководители, их заместители и главные бухгалтеры государственных организаций и организаций, в уставных фондах которых 50 % и более долей (акций) находится в собственности государства и (или) его административно-территориальных единиц 3) Сотрудники Следственного комитета, Государственного комитета судебных экспертиз, военнослужащие, лица рядового и начальствующего состава органов внутренних дел, органов и подразделений по чрезвычайным ситуациям, органов финансовых расследований КГК 4) Все вышеназванные ответы верны Ответ:	УК-10.1 УК-10.2

Задание 23. *Прочитайте текст и выберите один правильный ответ* Кто обязан оказывать содействие государственным органам, осуществляющим борьбу с коррупцией, государственным органам и иным организациям, участвующим в борьбе с коррупцией? 1) Только суды 2) Только правоохранительные органы 3) Государственные органы, иные организации и их должностные лица в пределах своей компетенции, а также граждане РФ, иностранные граждане и лица без гражданства, находящиеся на территории РФ 4) Только государственные органы и организации Ответ:	УК-10.1 УК-10.2
Задание 24. *Прочитайте текст и выберите один правильный ответ* Что поднимается под конфликтом интересов? 1) Наличие завышенных требований к лицу, предъявляемых для реализации принадлежащего ему права 2) Ситуация, при которой личные интересы государственного должностного лица, его супруга (супруги), близких родственников или свойственников влияют или могут повлиять на надлежащее исполнение государственным должностным лицом своих служебных (трудовых) обязанностей при принятии им решения или участии в принятии решения либо совершении других действий по службе (работе) 3) Противоречия, в том числе внутренние, между нормами, создающие для государственных органов, органов местного самоуправления или организаций (их должностных лиц) возможность произвольного выбора норм, подлежащих применению в конкретном случае 4) Различные правовые и управленческие позиции руководителя и подчиненного на государственной службе и в государственном органе (организации) Ответ:	УК-10.1 УК-10.2
Задание 25. *Прочитайте текст и выберите один правильный ответ* Кого государственное должностное лицо обязано уведомить о возникновении конфликта интересов или возможности его возникновения? 1) Комиссию по трудовым спорам 2) Комитет государственного контроля 3) Напрямую руководителя государственного органа (организации) 4) Своего руководителя, в непосредственной подчиненности которого оно находится Ответ:	УК-10.1 УК-10.2
Задание 26. *Прочитайте текст и выберите один правильный ответ* Чем является непредставление государственным должностным лицом уведомления о возникшем конфликте интересов или возможности его возникновения, если ему было известно о возникновении конфликта интересов или возможности его возникновения? 1) Основанием для предупреждения государственного служащего о неполном должностном соответствии 2) Основанием для привлечения его к ответственности в соответствии с законодательными актами, в том числе к дисциплинарной ответственности вплоть до освобождения от занимаемой должности (увольнения) в порядке, установленном законодательными актами 3) Основанием для применения к государственному служащему мер уголовной ответственности 4) Все вышеназванные ответы верны	УК-10.1 УК-10.2

Ответ:	
Задание 27. *Прочитайте текст и выберите один правильный ответ* Что в соответствии с УК понимается под злоупотреблением властью или служебными полномочиями? 1) Умышленное вопреки интересам службы неисполнение должностным лицом из корыстной или иной личной заинтересованности действий, которые оно должно было и могло совершить в силу возложенных на него служебных обязанностей, сопряженное с попустительством преступлению либо повлекшее невыполнение показателей, достижение которых являлось условием оказания государственной поддержки, либо причинение ущерба в крупном размере или существенного вреда правам и законным интересам граждан либо государственным или общественным интересам 2) Умышленное совершение должностным лицом действий, явно выходящих за пределы прав и полномочий, предоставленных ему по службе, повлекшее причинение ущерба в крупном размере или существенного вреда правам и законным интересам граждан либо государственным или общественным интересам 3) Умышленное вопреки интересам службы совершение должностным лицом из корыстной или иной личной заинтересованности действий с использованием своих служебных полномочий, повлекшее причинение ущерба в крупном размере или существенного вреда правам и законным интересам граждан либо государственным или общественным интересам 4) Внесение должностным или иным уполномоченным лицом заведомо ложных сведений и записей в официальные документы, либо подделка документов, либо составление и выдача заведомо ложных документов, совершенные из корыстной или иной личной заинтересованности, при отсутствии признаков более тяжкого преступления Ответ:	УК-10.1 УК-10.2
Задание 28. *Прочитайте текст и выберите один правильный ответ* Согласно Концепции противодействия терроризму в Российской Федерации цель противодействия терроризму определена как защита: 1) прав и свобод граждан, а также обеспечение территориальной целостности государства 2) государства от внутренних и внешних угрозообразующих факторов территориальной целостности Российской Федерации 3) общества и государства от террористических актов и иных проявлений терроризма 4) конституционного строя Российской Федерации Ответ:	УК-10.1 УК-10.2
Задание 29. *Прочитайте текст и выберите один правильный ответ* Под профилактикой терроризма понимается: 1) предупреждение терроризма, в том числе выявление и последующее устранение причин и условий, способствующих совершению террористических актов 2) предупреждение, пресечение и расследование террористического акта 3) выявление, предупреждение, пресечение и расследование террористического акта 4) предупреждение терроризма, в том числе выявление, пресечение, раскрытие и последующее устранение причин и условий, способствующих совершению террористических актов Ответ:	УК-10.1 УК-10.2
Задание 30. *Прочитайте текст и выберите один правильный ответ*	УК-10.1 УК-10.2

Решения Национального антитеррористического комитета, принятые в соответствии с его компетенцией, обязательны для исполнения: 1) государственными органами, органами местного самоуправления, организациями, должностными лицами и гражданами 2) территориальными органами федеральных органов исполнительной власти, органами исполнительной власти субъекта Российской Федерации, общественными организациями и объединениями 3) государственными органами, органами местного самоуправления 4) общественными организациями и объединениями, юридическими лицами Ответ:	
Задание 31. *Прочитайте текст и выберите один правильный ответ* Решения антитеррористической комиссии в субъекте Российской Федерации, принятые в соответствии с ее компетенцией, обязательны для: 1) территориальных органов федеральных органов исполнительной власти, органов исполнительной власти субъекта Российской Федерации, общественных организаций и объединений 2) органов государственной власти субъектов Российской Федерации, органов местного самоуправления, организаций, должностных лиц и граждан в соответствующем субъекте Российской Федерации 3) всех органов исполнительной власти субъекта Российской Федерации 4) территориальных органов федеральных органов исполнительной власти и органов исполнительной власти субъекта Российской Федерации Ответ:	УК-10.1 УК-10.2
Задание 32. *Прочитайте текст и выберите один правильный ответ* Акт незаконного вмешательства в деятельность объектов транспортной инфраструктуры — это: 1) противоправное действие на объектах транспорта, повлекшее за собой материальный ущерб либо создавшее угрозу наступления таких последствий 2) действие, направленное на нарушение общественного порядка на объекте транспорта или транспортном средстве 3) противоправное действие (бездействие), в том числе террористический акт, угрожающее безопасной деятельности транспортного комплекса, повлекшее за собой причинение вреда жизни и здоровью людей, материальный ущерб либо создавшее угрозу наступления таких последствий 4) террористический акт на объектах транспортной инфраструктуры, повлекший за собой причинение вреда жизни и здоровью людей Ответ:	УК-10.1 УК-10.2
Задание 33. *Прочитайте текст и выберите один правильный ответ* Антитеррористическая защищенность объекта — это состояние: 1) защищенности специально отведенной территории, либо места общего пользования в здании, строении, сооружении, на ином объекте, на которых при определенных условиях может одновременно находиться более пятидесяти человек 2) защищенности здания, строения, сооружения, иного объекта, места массового пребывания людей, препятствующее совершению террористического акта 3) безопасности здания, строения, сооружения, иного объекта, места массового пребывания людей, препятствующее совершению террористического акта 4) защищенности места массового пребывания людей, препятствующее совершению террористического акта Ответ:	УК-10.1 УК-10.2

Задание 34. *Прочитайте текст и выберите один правильный ответ* Место массового пребывания людей — это: 1) место общего пользования в здании, строении, сооружении, на ином объекте, на которых при определенных условиях может одновременно находиться более пятидесяти человек 2) территория общего пользования поселения или городского округа, либо специально отведенная территория за их пределами, либо место общего пользования в здании, строении, сооружении, на ином объекте, на которых при определенных условиях может одновременно находиться не более пятидесяти человек 3) специально отведенная территория либо место общего пользования с большим скоплением людей 4) территория общего пользования поселения или городского округа, либо специально отведенная территория за их пределами, либо место общего пользования в здании, строении, сооружении, на ином объекте, на которых при определенных условиях может одновременно находиться более пятидесяти человек Ответ:	УК-10.1 УК-10.2
Задание 35. *Прочитайте текст и выберите один правильный ответ* Что является крайней формой экстремизма? 1) Митинг 2) Революция 3) Терроризм Ответ:	УК-10.1
Задание 36. *Прочитайте текст и выберите один правильный ответ* . Экстремизм — это ... 1) угроза для гражданского мира, национального согласия и духовной, а также религиозной терпимости в обществе и государстве 2) экстраординарные действия, развлечения или способ времяпрепровождения, осуществляемые человеком или группой лиц, как правило связанные с опасностью для жизни 3) массовая разрешенная демонстрация протеста против того или иного решения власти, закона или события в стране или городе Ответ:	УК-10.1 УК-10.2
Задание 37. *Прочитайте текст и выберите один правильный ответ* Что является одной из причин возникновения экстремизма? 1) Неэффективная работа спецслужб страны 2) Социальная несправедливость, возникшая в обществе, которая выражается в снижении уровня жизни и качества граждан 3) Нежелание граждан работать, получать образование и следовать принятым нормам морали Ответ:	УК-10.1
Задание 38. *Прочитайте текст и выберите один правильный ответ* К коррупционным правонарушениям НЕ относится:	УК-10.2

1) принятие федеральным государственным гражданским служащим подарка стоимостью до 3000 рублей от представителей другого государственного органа в связи с памятной датой 2) включение родственников федерального государственного гражданского служащего, возглавляющего конкурсную комиссию по распределению квот, в состав совета директоров коммерческой организации, являющейся участником конкурса 3) оплата юридическим лицом заграничной командировки федеральному государственному гражданскому служащему 4) осуществление протекции федеральным государственным гражданским служащим юридическому лицу Ответ:	
Задание 39. *Прочитайте текст и выберите один правильный ответ* Координация деятельности органов внутренних дел Российской Федерации, органов федеральной службы безопасности, таможенных органов Российской Федерации и других правоохранительных органов по борьбе с коррупцией относится к компетенции: 1) Президента Российской Федерации 2) Совета Федерации 3) Государственной Думы 4) Генерального прокурора РФ и подчиненных ему прокуроров Ответ:	УК-10.2
Задание 40. *Прочитайте текст и выберите один правильный ответ* Предметом взятки могут быть: 1) деньги, ценные бумаги и иное имущество, а также выгода или услуги имущественного характера, оказываемые безвозмездно, но подлежащие оплате 2) деньги, ценные бумаги и иное имущество 3) деньги, ценные бумаги и иное имущество, а также выгода или услуги имущественного характера 4) любая выгода материального и нематериального характера Ответ:	УК-10.2
Задание 41. *Прочитайте текст и выберите один правильный ответ* Обязанность уведомлять о фактах склонения к совершению коррупционного проступка возлагается: 1) на государственных служащих, занимающих должности, включенные в соответствующий перечень 2) на государственных служащих, имеющих в непосредственном подчинении подчиненных 3) на всех государственных служащих 4) на государственных служащих, имеющих в непосредственном ведении вопросы материального и имущественного характера Ответ:	УК-10.2
Задание 42. *Прочитайте текст и выберите один правильный ответ* На какой срок государственный служащий может быть отстранен от должности в связи с проведением в отношении него проверки? 1) 20 дней со дня принятия решения о ее проведении 2) 30 дней со дня принятия решения о ее проведении	УК-10.2

3) 60 дней со дня принятия решения о ее проведении 4) 3 месяца со дня принятия решения о ее проведении Ответ:	
Задание 43. *Прочитайте текст и выберите один правильный ответ* Представление государственным служащим заведомо ложных сведений о доходах, об имуществе и обязательствах имущественного характера является: 1) коррупционным дисциплинарным проступком 2) коррупционным административным правонарушением 3) коррупционным гражданско-правовым проступком 4) коррупционным преступлением Ответ:	УК-10.2
Задание 44. *Прочитайте текст и выберите один правильный ответ* В какой срок со дня поступления информации о совершении государственным служащим коррупционного правонарушения к нему должны быть применены меры дисциплинарного воздействия, не считая случаев его отсутствия на службе по уважительным причинам и времени проведения проверки и рассмотрения ее материалов комиссией по соблюдению требований к служебному поведению федеральных государственных служащих и урегулированию конфликта интересов? 1) Не позднее 1 месяца 2) Не позднее 2 месяцев 3) Не позднее 3 месяцев 4) Не позднее 10 дней Ответ:	УК-10.2
Задание 45. *Прочитайте текст и выберите один правильный ответ* Какие взыскания НЕ налагаются за несоблюдение государственным гражданским служащим ограничений и запретов, требований о предотвращении или об урегулировании конфликта интересов и неисполнение обязанностей, установленных в целях противодействия коррупции? 1) Замечание 2) Увольнение государственного гражданского служащего с государственной службы 3) Выговор 4) Предупреждение о неполном должностном соответствии Ответ:	УК-10.2
Задание 46. *Прочитайте текст и выберите один правильный ответ* В современных условиях в рамках отечественной правовой системы была ли сформирована единая отрасль законодательства по противодействию коррупции? 1) Да 2) Нет Ответ:	УК-10.2
Задание 47. *Прочитайте текст и выберите один правильный ответ* Имеется ли в административном законодательстве России такой состав правонарушения, как коррупция? 1) Да, но состав не конкретизирован	УК-10.2

2) Нет 3) Содержит более 20 составов административных правонарушений коррупционного характера Ответ:	
Задание 48. *Прочитайте текст и выберите один правильный ответ* Что в соответствии с Федеральным законом «О государственной гражданской службе Российской Федерации» НЕ учитывается при применении взысканий к гражданским служащим за коррупционные правонарушения? 1) Характер совершенного гражданским служащим коррупционного правонарушения 2) Тяжесть совершенного гражданским служащим коррупционного правонарушения 3) Обстоятельства, при которых гражданским служащим совершено коррупционное правонарушение 4) Стаж гражданской службы Ответ:	УК-10.2
Повышенный уровень	
Задание 49. *Прочитайте текст и запишите ответ, используя чёткие, компактные формулировки* Как называется предусмотренная нормами права способность лица своими действиями приобретать и осуществлять субъективные права и юридические обязанности? Ответ:	УК-2.2
Задание 50. *Прочитайте текст и запишите ответ, используя чёткие, компактные формулировки* Каким органом является Городская Дума? Ответ:	УК-2.2
Задание 51. *Прочитайте текст и запишите ответ, используя чёткие, компактные формулировки* Какими по отношению к функциям государственного органа являются функции государства? Ответ:	УК-2.2
Задание 52. *Прочитайте текст и запишите ответ, используя чёткие, компактные формулировки* Какой срок составляет общий срок исковой давности по гражданским делам? Ответ:	УК-2.2
Задание 53. *Прочитайте текст, запишите ответ и изложите обоснование своего выбора, используя чёткие, компактные формулировки* В каком положении находятся юридическая сила Указа Президента РФ в сравнении с юридической силой федерального закона? 1) Выше 2) Меньше 3) Равна Ответ: Обоснование:	УК-2.2

Задание 54. *Прочитайте текст и запишите ответ, используя чёткие, компактные формулировки* Каковы сроки полномочий Совета Федерации Федерального Собрания РФ? Ответ:	УК-2.2
Задание 55. *Прочитайте текст и запишите ответ, используя чёткие, компактные формулировки* Каков критерий подразделения норм права на управомочивающие, обязывающие и запрещающие? Ответ:	УК-2.2
Задание 56. *Прочитайте текст и запишите ответ, используя чёткие, компактные формулировки* Чем является способ изложения нормы права, для которого характерно наличие указания на другие статьи нормативного правового акта? Ответ:	УК-2.2
Задание 57. *Прочитайте текст и запишите ответ, используя чёткие, компактные формулировки* Каковы признаки государства? Ответ:	УК-2.2.
Задание 58. *Прочитайте текст и запишите ответ, используя чёткие, компактные формулировки* Какие два понятия образуют юридическое содержание правоотношения? Ответ:	УК-2.2
Задание 59. *Прочитайте текст и запишите ответ, используя чёткие, компактные формулировки* Какие три элемента образуют структуру правовой нормы? Ответ:	УК-2.2
Задание 60. *Прочитайте текст и запишите ответ, используя чёткие, компактные формулировки* Как называется правомерное действие, которое совершается с целью породить правовые последствия? Ответ:	УК-2.2
Задание 61. *Прочитайте текст и запишите ответ, используя чёткие, компактные формулировки* Как соотносятся между собой понятия Общественный порядок и Правопорядок? Ответ:	УК-2.2
Задание 62. *Прочитайте текст и запишите ответ, используя чёткие, компактные формулировки*	УК-2.2

Какие принципы относят к общеправовым принципам права? Ответ:	
Задание 63. *Прочитайте текст и запишите ответ, используя чёткие, компактные формулировки* С какого возраста можно самостоятельно заключать трудовой договор? Ответ:	УК-2.2
Задание 64. *Прочитайте текст и запишите ответ, используя чёткие, компактные формулировки* В каком случае бездействие может быть противоправным? Ответ:	УК-2.2
Задание 65. *Прочитайте текст и запишите ответ, используя чёткие, компактные формулировки* Какие есть органы исполнительной власти? Ответ:	УК-2.2
Задание 66. *Прочитайте текст и запишите ответ, используя чёткие, компактные формулировки* С какого возраста подлежит уголовной ответственности лицо, совершившее преступление? Ответ:	УК-2.2
Задание 67. *Прочитайте текст и запишите ответ, используя чёткие, компактные формулировки* Что относится к административным наказаниям? Ответ:	УК-2.2
Задание 68. *Прочитайте текст и запишите ответ, используя чёткие, компактные формулировки* Наличие каких условий необходимо для заключения брака? Ответ:	УК-2.2
Высокий уровень	
Задание 69. *Прочитайте текст и установите соответствие* Законы и их содержание: А Федеральный закон "О противодействии экстремистской деятельности" Б Закон о патриотизме США («Патриотический акт» США), В Международная конвенция о борьбе с финансированием терроризма Г Федеральный закон "О безопасности" 1) определяет основополагающие принципы обеспечения безопасности государственной и общественной жизни 2) регулирует меры по борьбе с экстремизмом в России 3) устанавливает международный правовой режим для предотвращения финансирования терроризма 4) расширяет полномочия правоохранительных органов для борьбы с терроризмом	УК-10.2

Ответ:

А	Б	В	Г

Задание 70.
Прочитайте текст и установите соответствие

Антитеррористические организации (структуры) и их функции:
А Интерпол
Б Европол
В ООН
Г Национальный антитеррористический комитет (НАК)
Д Федеральное бюро расследований (ФБР)
Е ФСБ России

1) координирует борьбу с терроризмом в России
2) обеспечение международного мира и безопасности
3) ведет расследования и предотвращение террористических актов на территории США
4) обеспечивает государственную безопасность и борьбу с терроризмом в России
5) координация международного полицейского сотрудничества
6) поддержка государств ЕС в борьбе с терроризмом и организованной преступностью

УК-10.2

Ответ:

А	Б	В	Г	Д	Е

Задание 71.
Прочитайте текст и установите соответствие

Сопоставьте понятие и его описание:
А Социальная значимость закона
Б Экстремистская деятельность
В Совместные антитеррористические операции
Г Федеральная служба безопасности РФ (ФСБ)
Д Санкции

1) Совместные действия различных государств по предотвращению террористических актов
2) Действия, направленные на разжигание вражды и насилия в обществе
3) Влияние нормативного акта на общественную безопасность и стабильность
4) Ограничительные меры, применяемые государствами или международными организациями против других стран или лиц
5) Основной орган обеспечения государственной безопасности и противодействия терроризму в России

УК-10.2

Ответ:

А	Б	В	Г	Д

Задание 72.
Прочитайте текст и установите соответствие

Сопоставьте понятие и его описание:
А Терроризм

УК-10.1

Б Экстремизм В Радикализация Г Контртеррористическая операция Д Антитерроризм Е Идеология терроризма 1) Принятие мер и выполнение действий для предотвращения и борьбы с террористическими актами 2) Правительственные меры, направленные на пресечение действий террористов 3) Процесс усвоения экстремистских взглядов, ведущий к поддержке насильственных действий 4) Приверженность крайней идеологии или методам для изменения существующего строя. 5) Система взглядов, пропагандирующая использование насилия для достижения политических, религиозных или иных целей 6) Использование насилия и страха для достижения политических целей Ответ: А | Б | В | Г | Д | Е | | | | | |	
Задание 73. *Прочитайте текст и выберите все правильные ответы* Какие действия следует выполнять, если в Вашем учреждении происходит захват заложников? Выберите только верные шаги: 1) Пойду искать план эвакуации 2) Не буду паниковать, постараюсь «взять себя в руки» 3) Буду игнорировать данную угрозу 4) При захвате не буду сопротивляться, не буду вступать в полемику, буду выполнять все требования 5) При захвате буду вести себя вызывающе 6) Если невозможно покинуть здание, заблокирую дверь, отойду в дальний угол, присяду, пригну голову, лягу на пол лицом вниз, не буду двигаться Ответ:	УК-10.1

Ключ к оцениванию

№ задания	Верный ответ	Критерии
1.	Императивные и диспозитивные	1 балл – совпадение с верным ответом 0 баллов – остальные случаи
2.	Независимость от других государств	1 балл – совпадение с верным ответом 0 баллов – остальные случаи
3.	Правовая норма ИЛИ норма права	1 балл – совпадение с верным ответом 0 баллов – остальные случаи
4.	Конституционное право	1 балл – совпадение с верным ответом 0 баллов – остальные случаи
5.	Народ	1 балл – совпадение с верным ответом 0 баллов – остальные случаи
6.	Публичное право	1 балл – совпадение с верным ответом 0 баллов – остальные случаи
7.	Прецедент	1 балл – совпадение с верным ответом 0 баллов – остальные случаи
8.	С 18 лет	1 балл – совпадение с верным ответом 0 баллов – остальные случаи
9.	Императивные нормы	1 балл – совпадение с верным ответом 0 баллов – остальные случаи
10.	К субъективной стороне правонарушения ИЛИ к субъективной	1 балл – совпадение с верным ответом 0 баллов – остальные случаи

11.	Законодательные и подзаконные	1 балл – совпадение с верным ответом 0 баллов – остальные случаи
12.	Исполнения	1 балл – совпадение с верным ответом 0 баллов – остальные случаи
13.	Нанесение вреда, наказуемость	1 балл – совпадение с верным ответом 0 баллов – остальные случаи
14.	Государственный аппарат	1 балл – совпадение с верным ответом 0 баллов – остальные случаи
15.	Юридический факт	1 балл – совпадение с верным ответом 0 баллов – остальные случаи
16.	Гипотеза	1 балл – совпадение с верным ответом 0 баллов – остальные случаи
17.	Является источником права	1 балл – совпадение с верным ответом 0 баллов – остальные случаи
18.	Юридическая ответственность	1 балл – совпадение с верным ответом 0 баллов – остальные случаи
19.	3	1 балл – совпадение с верным ответом 0 баллов – остальные случаи
20.	1	1 балл – совпадение с верным ответом 0 баллов – остальные случаи
21.	2	1 балл – совпадение с верным ответом 0 баллов – остальные случаи
22.	4	1 балл – совпадение с верным ответом 0 баллов – остальные случаи
23.	3	1 балл – совпадение с верным ответом 0 баллов – остальные случаи
24.	2	1 балл – совпадение с верным ответом 0 баллов – остальные случаи
25.	4	1 балл – совпадение с верным ответом 0 баллов – остальные случаи
26.	2	1 балл – совпадение с верным ответом 0 баллов – остальные случаи
27.	3	1 балл – совпадение с верным ответом 0 баллов – остальные случаи
28.	3	1 балл – совпадение с верным ответом 0 баллов – остальные случаи
29.	1	1 балл – совпадение с верным ответом 0 баллов – остальные случаи
30.	1	1 балл – совпадение с верным ответом 0 баллов – остальные случаи
31.	2	1 балл – совпадение с верным ответом 0 баллов – остальные случаи
32.	3	1 балл – совпадение с верным ответом 0 баллов – остальные случаи
33.	2	1 балл – совпадение с верным ответом 0 баллов – остальные случаи
34.	4	1 балл – совпадение с верным ответом 0 баллов – остальные случаи
35.	3	1 балл – совпадение с верным ответом 0 баллов – остальные случаи
36.	1	1 балл – совпадение с верным ответом 0 баллов – остальные случаи
37.	2	1 балл – совпадение с верным ответом 0 баллов – остальные случаи
38.	1	1 балл – совпадение с верным ответом 0 баллов – остальные случаи
39.	4	1 балл – совпадение с верным ответом 0 баллов – остальные случаи
40.	1	1 балл – совпадение с верным ответом 0 баллов – остальные случаи
41.	3	1 балл – совпадение с верным ответом 0 баллов – остальные случаи

42.	2	1 балл – совпадение с верным ответом 0 баллов – остальные случаи
43.	2	1 балл – совпадение с верным ответом 0 баллов – остальные случаи
44.	1	1 балл – совпадение с верным ответом 0 баллов – остальные случаи
45.	2	1 балл – совпадение с верным ответом 0 баллов – остальные случаи
46.	2	1 балл – совпадение с верным ответом 0 баллов – остальные случаи
47.	3	1 балл – совпадение с верным ответом 0 баллов – остальные случаи
48.	4	1 балл – совпадение с верным ответом 0 баллов – остальные случаи
49.	Дееспособность	2 балла – достаточное совпадение с верным ответом 0 баллов – остальные случаи
50.	Органом местного самоуправления	2 балла – достаточное совпадение с верным ответом 0 баллов – остальные случаи
51.	первичными	2 балла –совпадение с верным ответом 0 баллов – остальные случаи
52.	3 года	2 балла –совпадение с верным ответом 0 баллов – остальные случаи
53.	2 Обоснование: так как Указ Президента РФ является подзаконным нормативным правовым актом	2 балла – достаточное совпадение с верным ответом 0 баллов – остальные случаи
54.	не ограничены	2 балла –совпадение с верным ответом 0 баллов – остальные случаи
55.	Способ правового регулирования	2 балла – достаточное совпадение с верным ответом 0 баллов – остальные случаи
56.	Отсылочным	2 балла – достаточное совпадение с верным ответом 0 баллов – остальные случаи
57.	Территориальная организация населения и политической власти; Наличие публичной власти и её аппарата	2 балла – достаточное совпадение с верным ответом 0 баллов – остальные случаи
58.	Субъективные права и юридические обязанности	2 балла – достаточное совпадение с верным ответом 0 баллов – остальные случаи
59.	Гипотеза, санкция, диспозиция	2 балла – достаточное совпадение с верным ответом 0 баллов – остальные случаи
60.	Юридический акт	2 балла –совпадение с верным ответом 0 баллов – остальные случаи
61.	Понятие общественного порядка – более широкое, чем понятие правопорядка	2 балла – достаточное совпадение с верным ответом 0 баллов – остальные случаи
62.	Законности, гуманизма	2 балла – достаточное совпадение с верным ответом 0 баллов – остальные случаи
63.	16 лет	2 балла – совпадение с верным ответом 0 баллов – остальные случаи
64.	если не исполняются юридические обязанности	2 балла – достаточное совпадение с верным ответом 0 баллов – остальные случаи
65.	министерства; федеральные службы; федеральные агентства	2 балла – достаточное совпадение с верным ответом 0 баллов – остальные случаи
66.	16 лет	2 балла –совпадение с верным ответом 0 баллов – остальные случаи

67.	Штраф И/ИЛИ Предупреждение И/ИЛИ Административный арест	2 балла – даны три верных ответа 1 балл – совпадение с верным ответом 0 баллов – остальные случаи
68.	отсутствие обстоятельств, препятствующих заключению брака; Брачный возраст; Согласие	2 балла – достаточное совпадение с верным ответом 0 баллов – остальные случаи
69.	А2Б4В3Г1	3 балла –совпадение с верным ответом 0 баллов – остальные случаи
70.	А5Б6В2Г1Д3Е4	3 балла –совпадение с верным ответом 0 баллов – остальные случаи
71.	А3Б2В1Г5Д4	3 балла –совпадение с верным ответом 0 баллов – остальные случаи
72.	А6Б4В3Г2Д1Е5	3 балла –совпадение с верным ответом 0 баллов – остальные случаи
73.	264	3 балла –совпадение с верным ответом 0 баллов – остальные случаи

Критерии итоговой оценки результатов освоения дисциплины

Критерии оценивания	Отлично/зачтено	Хорошо/зачтено	Удовлетворительно/ зачтено	Неудовлетворительно/ не зачтено
УК-2.2				
Знает:	Знает действующие правовые нормы, регулирующие различные общественные отношения	Имеет представление об основных действующих правовых нормах, регулирующих различные общественные отношения	Имеет фрагментарные представления об основных действующих правовых нормах, регулирующие различные общественные отношения	Не знает основные действующие правовые нормы, регулирующие различные общественные отношения
Умеет:	Умеет грамотно решать задачи в области права	Умеет решать задачи в области права	Демонстрирует частичные умения решать задачи в области права	Не умеет решать задачи в области права
Владеет:	В полной мере владеет навыками оценки возможных рисков, альтернатив и последствий своих решений с точки зрения правовой эффективности, целесообразности и ответственности	Владеет навыками оценки возможных рисков, альтернатив и последствий своих решений с точки зрения правовой эффективности, целесообразности и ответственности	Частично владеет навыками оценки возможных рисков, альтернатив и последствий своих решений с точки зрения правовой эффективности, целесообразности и ответственности	Не владеет навыками оценки возможных рисков, альтернатив и последствий своих решений с точки зрения правовой эффективности, целесообразности и ответственности
УК-10.1.				
Знает:	Знает основную сущность, причины и проявление коррупционного поведения	Имеет представление об основных сущностях, причинах и проявления коррупционного поведения	Имеет фрагментарные представления об основных сущностях, причинах и проявления коррупционного поведения	Не знает сущность, причины и проявление коррупционного поведения
Умеет:	Умеет грамотно распознавать коррупционное поведение	Умеет распознавать коррупционное поведение	Демонстрирует частичные умения распознавать коррупционное поведение	Не умеет распознавать коррупционное поведение

Владеет:	В полной мере владеет навыками реализации нетерпимого отношения к коррупционному поведению	Владеет навыками реализации нетерпимого отношения к коррупционному поведению	Частично владеет навыками реализации нетерпимого отношения к коррупционному поведению	Не владеет навыками реализации нетерпимого отношения к коррупционному поведению
УК-10.2.				
Знает:	Знает основные нормативные правовые и иные акты в сфере противодействия коррупции	Имеет представление об основных нормативные правовые и иные акты в сфере противодействия коррупции	Имеет фрагментарные представления об основных нормативные правовые и иные акты в сфере противодействия коррупции	Не знает основные нормативные правовые и иные акты в сфере противодействия коррупции
Умеет:	Умеет грамотно использовать знания антикоррупционного законодательства в профессиональной деятельности	Умеет использовать знания антикоррупционного законодательства в профессиональной деятельности	Демонстрирует частичные умения использовать знания антикоррупционного законодательства в профессиональной деятельности	Не умеет использовать знания антикоррупционного законодательства в профессиональной деятельности
Владеет:	В полной мере владеет навыками работы по пропаганде знаний в области антикоррупционной деятельности	Владеет навыками работы по пропаганде знаний в области антикоррупционной деятельности	Частично владеет навыками работы по пропаганде знаний в области антикоррупционной деятельности	Не владеет навыками работы по пропаганде знаний в области антикоррупционной деятельности

Московский Институт Психоанализа

НЕГОСУДАРСТВЕННОЕ ОБРАЗОВАТЕЛЬНОЕ
ЧАСТНОЕ УЧРЕЖДЕНИЕ ВЫСШЕГО ОБРАЗОВАНИЯ

РАБОЧАЯ ПРОГРАММА ДИСЦИПЛИНЫ
ЭКОНОМИЧЕСКАЯ ТЕОРИЯ

(наименование дисциплины в соответствии с учебным планом)

Направление подготовки/специальность	**38.03.03 Управление персоналом**
Уровень высшего образования	**Бакалавриат**
Форма обучения	**Очная, очно-заочная**

1. Цели и задачи освоения дисциплины

Цели освоения дисциплины	обеспечить знание и понимание обучающимся экономических категорий, явлений и процессов как на уровне отдельного хозяйствующего субъекта, так и на уровне народного хозяйства и сформировать на этой основе необходимый экономический кругозор
Задачи дисциплины	выявить в процессе ее изучения закономерности функционирования и развития экономики, а также показать и объяснить механизмы экономической деятельности, прививая студенту необходимые аналитические навыки в этой области

2. Место дисциплины в структуре образовательной программы

Дисциплина «Экономическая теория» относится к обязательной части блока Б1 Дисциплины (модули).

Дисциплины и практики, знания и умения, по которым необходимы как «входные» при изучении данной дисциплины	
Дисциплины, практики, ГИА, для которых освоение данной дисциплины необходимо как предшествующее	

3. Перечень планируемых результатов обучения по дисциплине

Процесс изучения дисциплины направлен на формирование следующих компетенций:

Универсальные компетенции:

Код и наименование универсальной компетенции	Код и наименование индикатора достижения универсальной компетенции
УК-2. Способен определять круг задач в рамках поставленной цели и выбирать оптимальные способы их решения, исходя из действующих правовых норм, имеющихся ресурсов и ограничений	**УК-2.1.** Способен оценивать конкретные задачи, необходимые для достижения цели, исходя из имеющихся экономических ресурсов
УК-9. Способен принимать обоснованные экономические решения в различных областях жизнедеятельности	**УК-9.1.** Демонстрирует способность предлагать различные пути решения в области экономических вопросов
	УК-9.2. Демонстрирует способность принимать обоснованные экономические решения

В результате освоения дисциплины обучающийся должен:

Знать:	Уметь:	Владеть
УК-2. Способен определять круг задач в рамках поставленной цели и выбирать оптимальные способы их решения, исходя из действующих правовых норм, имеющихся ресурсов и ограничений		
УК-2.1. Способен оценивать конкретные задачи, необходимые для достижения цели, исходя из имеющихся экономических ресурсов		
основные экономические индикаторы	находить оптимальные способы решения экономических задач, исходя из имеющихся ресурсов и ограничений	навыками анализа ресурсов, ограничений хозяйственной деятельности экономических субъектов
УК-9. Способен принимать обоснованные экономические решения в различных областях жизнедеятельности		
УК-9.1. Демонстрирует способность предлагать различные пути решения в области экономических вопросов		

последствия использования экономических теорий и моделей для принятия решений	анализировать экономические сценарии	навыками применения знаний по экономике для разработки бизнес-планов
УК-9.2. Демонстрирует способность принимать обоснованные экономические решения		
основы микроэкономики и макроэкономики	применять экономические принципы для анализа проблем и принятия решений	навыками синтеза информации из разных экономических источников

4. Структура и содержание дисциплины

Общая трудоемкость дисциплины составляет 2 з.е. 72 академических часа. Форма промежуточной аттестации зачет.

№ п/п	Разделы и темы дисциплины	Семестр	ВСЕГО	Трудоемкость по видам учебных занятий (в акад.часах)			
				Из них контактная работа обучающихся с преподавателем			Контроль
				Лек	ПР	СР	
1	Введение в экономику	2	17	5	4	8	
2	Микроэкономика	2	17	5	4	8	
3	Макроэкономика	2	17	5	4	8	
4	Мировая экономика и международные экономические отношения	2	17	5	4	8	
	Промежуточная аттестация (часы на подготовку к зачету)		4				**4**
	ИТОГО		**72**	**20**	**16**	**32**	**4**

4.1. Содержание разделов и тем дисциплины

№ п/п	Разделы и темы дисциплины	Содержание
1	Введение в экономику	Предмет и метод экономической науки. Экономическая система: сущность, типы, модели развития. Основы товарного производства и обращения.
2	Микроэкономика	Рынок и рыночный механизм. Спрос и поведение потребителя. Типы рыночных структур. Фирма в рыночной экономике. Издержки производства, доходы и прибыль фирмы. Рынки факторов производства
3	Макроэкономика	Общественное воспроизводство в национальной экономике. Макроэкономическое равновесие и макроэкономическая нестабильность. Экономический рост и эффективность экономики. Роль государства в рыночной экономике.
4	Мировая экономика и международные экономические отношения	Мировое хозяйство как экономическая система. Определяющие тенденции развития мирового хозяйства. Международное разделение труда как основа межгосударственных отношений. Международные экономические отношения: содержание, формы, особенности развития в современном мире. Международная торговля: структура и современные особенности. Международная миграция рабочей силы. Международная миграция капитала. Международные валютные отношения. Международная экономическая интеграция

5. Перечень компетенций с указанием этапов формирования и средств оценки в процессе освоения дисциплины в рамках отдельных тем и разделов

ИДК	Показатели	Разделы и темы дисциплины	Оценочное средство для текущего контроля
УК-2.1. Способен оценивать конкретные задачи, необходимые для достижения цели, исходя из имеющихся экономических ресурсов			
УК-2.1	Знать: основные экономические индикаторы	Введение в экономику Микроэкономика Макроэкономика Мировая экономика и международные экономические отношения	Решение задач
	Уметь: находить оптимальные способы решения экономических задач, исходя из имеющихся ресурсов и ограничений	Введение в экономику Микроэкономика Макроэкономика Мировая экономика и международные экономические отношения	Решение задач
	Владеть: навыками анализа ресурсов, ограничений хозяйственной деятельности экономических субъектов	Введение в экономику Микроэкономика Макроэкономика Мировая экономика и международные экономические отношения	Решение задач
УК-9.1. Демонстрирует способность предлагать различные пути решения в области экономических вопросов			
УК-9.1	Знать: последствия использования экономических теорий и моделей для принятия решений	Введение в экономику Микроэкономика Макроэкономика Мировая экономика и международные экономические отношения	Решение задач
	Уметь: анализировать экономические сценарии	Введение в экономику Микроэкономика Макроэкономика Мировая экономика и международные экономические отношения	Решение задач
	Владеть: навыками применения знаний по экономике для разработки бизнес-планов	Введение в экономику Микроэкономика Макроэкономика Мировая экономика и международные экономические отношения	Решение задач
УК-9.2. Демонстрирует способность принимать обоснованные экономические решения			
УК-9.2	Знать: основы микроэкономики и макроэкономики	Введение в экономику Микроэкономика Макроэкономика Мировая экономика и международные экономические отношения	Решение задач
	Уметь: применять экономические принципы для анализа проблем и принятия решений	Введение в экономику Микроэкономика Макроэкономика Мировая экономика и международные экономические отношения	Решение задач
	Владеть: навыками синтеза информации из разных экономических источников	Введение в экономику Микроэкономика Макроэкономика Мировая экономика и международные экономические отношения	Решение задач

6. Учебно-методическое обеспечение самостоятельной работы обучающихся

№ п/п	Разделы и темы дисциплины	Вид самостоятельной работы
1	Введение в экономику	Изучение лекционных материалов, рекомендованной основной и дополнительной литературы, работа с электронными ресурсами, подготовка к практическим занятиям, устным опросам
2	Микроэкономика	Изучение лекционных материалов, рекомендованной основной и дополнительной литературы, работа с электронными ресурсами, подготовка к практическим занятиям, устным опросам
3	Макроэкономика	Изучение лекционных материалов, рекомендованной основной и дополнительной литературы, работа с электронными ресурсами, подготовка к практическим занятиям, устным опросам
4	Мировая экономика и международные экономические отношения	Изучение лекционных материалов, рекомендованной основной и дополнительной литературы, работа с электронными ресурсами, подготовка к практическим занятиям, устным опросам

7. Перечень основной и дополнительной учебной литературы

а) основная литература:

№	Основная литература	Адрес электронного ресурса	Вид доступа
1	Экономика: теория и практика. Учебное пособие (книга) 2020, Университет экономики и управления	https://www.iprbookshop.ru/108066.html	По логину и паролю

б) дополнительная литература:

№	Дополнительная литература	Адрес электронного ресурса	Вид доступа
1	Экономическая теория: учебник для студентов вузов, обучающихся по экономическим специальностям / А. И. Балашов, Т. Д. Имамов, Н. П. Купрещенко, С. А. Тертышный; под редакцией Н. Д. Эриашвили. — Москва: ЮНИТИ-ДАНА, 2015. — 527 c. — ISBN 978-5-238-02464-6. — Текст: электронный // Электронно-библиотечная система IPR BOOKS: [сайт].	http://www.iprbookshop.ru/66309.html.	По логину и паролю
2	Алферова, Л. А. Экономическая теория. Часть 1. Микроэкономика: учебное пособие / Л. А. Алферова. — Томск: Томский государственный университет систем управления и радиоэлектроники, Эль Контент, 2012. — 250 c. — ISBN 978-5-4332-0063-0. — Текст: электронный // Электронно-библиотечная система IPR BOOKS: [сайт].	http://www.iprbookshop.ru/14031.html	По логину и паролю

8. Ресурсное обеспечение дисциплины

Перечень ресурсов сети	Электронно-библиотечная система IPRbooks - программный комплекс,

Интернет	обеспечивающий онлайн-доступ к лицензионным материалам с сайта www.iprbookshop.ru Портал образовательных ресурсов Московского института психоанализа. OpenOffice - свободный и открытый офисный пакет https://www.openoffice.org/ru/ Интернет-платформа телематической площадки www.webinar.ru
Лицензионное и свободно распространяемое программное обеспечение, том числе отечественного производства	Лицензионное ПО Microsoft Windows: Windows Professional 10 Russian Upgrade OLV NL Each AcademicEdition Additional Product (АКТ ПРЕДОСТАВЛЕНИЯ ПРАВ No Tr095234 от 23.09.2020, срок действия – Бессрочно) Лицензионное ПО Microsoft Office: Office Professional Plus 2019 Russian OLV NL Each AcademicEdition (АКТ ПРЕДОСТАВЛЕНИЯ ПРАВ No Tr095234 от 23.09.2020, срок действия – Бессрочно) Лицензионное ПО IBIK Aster: Электронная лицензия Pro-2 для Windows 7/8/10 Электронно-библиотечная система IPRbooks (лицензионный договор от 20.12.2021 №8748/21П, срок действия до 20.12.2024) Программа управления автоматизированной информационной системой дистанционного синхронного и асинхронного обучения «InStudy» (Свидетельство о государственной регистрации программы для ЭВМ «№ 2017611267, Срок действия – бессрочно.) 1С:Университет ПРОФ. Ред.2.2. Электронная поставка (Сублицензионный договор №059/101121/001 от 10.11.2021г., Акт на передачу прав 059/0000008590 от 16.11.2021г., срок действия – Бессрочно))
Перечень современных профессиональных баз данных и информационных справочных систем	**Научная электронная библиотека eLibrary.ru - Российский индекс научного цитирования (РИНЦ)** Открытый портал информационных ресурсов (научных статей, сборников работ и монографий по различным направлениям наук) https://elibrary.ru/project_risc.asp **Академия Google** Поисковая система научной информации https://scholar.google.ru **База данных научных журналов на английском языке ScienceDirect** Открытый доступ к метаданным научных статей по различным направлениям наук http://www.sciencedirect.com/ **База данных научных журналов на английском языке SAGE Journals** Открытый доступ к метаданным научных статей по различным направлениям наук http://journals.sagepub.com/ **Сайты ведущих отечественных научно-исследовательских и образовательных организаций в области Биоэкологии и Экологии** В открытом доступе предоставлен доступ к текстам авторефератов и рукописей диссертаций на соискание ученых степеней кандидатов и докторов биологических наук по разным специальностям. http://www.sev-in.ru/ru/glavnag https://www.rudn.ru/education/schools-and-departments/institutions/faculty-of-ecology https://www.bio.msu.ru http://mpgu.su/ob-mpgu/struktura/faculties/institut-biologii-i-himii/ **Сайт научного журнала «Экология»** Открытый портал информационных ресурсов (научных статей) по Экологии https://sciencejournals.ru/journal/ekol/ **Сайт научного журнал «Экология человека»** Междисциплинарный научный журнал, публикующий оригинальные статьи по различным отраслям экологии и смежных наук. https://hum-ecol.ru/ **Сайт Государственная публичная научно-техническая библиотека России, раздел "Эколого-правовые основы охраны природы в Российской Федерации"** https://www.gpntb.ru/vystavki-v-gpntb-rossii/2019-god/113-chitatelyam/6/6007-ekologo-pravovye-osnovy-okhrany-prirody-v-rf.html **Сайт Общероссийская общественная организация по охране и защите природных ресурсов «РОССИЙСКОЕ ЭКОЛОГИЧЕСКОЕ ОБЩЕСТВО»** https://www.ecosociety.ru

	Список Российских и международных экологических организаций http://cbs-bataysk.ru/docs/ekologia/zakon/ekoorg.htm http://www.psychology-online.net/
Описание материально-технической базы	**№ 411 Учебная аудитория для проведения занятий лекционного типа, занятий семинарского типа, курсового проектирования (выполнения курсовых работ), групповых и индивидуальных консультаций, текущего контроля и промежуточной аттестации:** Оборудование и технические средства обучения: столы для обучающихся, стулья, рабочее место преподавателя, мультимедийный проектор, экран, ноутбук с выходом в Интернет **№ 419 Помещения для самостоятельной работы:** столы для обучающихся, стулья. Компьютерная техника с возможностью подключения к сети Интернет и обеспечением доступа в ЭИОС: ноутбуки с выходом в Интернет и доступом в ЭИОС

9. Методические указания для обучающихся по освоению дисциплины

Обучение по дисциплине предполагает изучение курса в ходе лекционных, практических занятий и самостоятельной работы студентов. Занятия проводятся в различных формах с целью формирования знаний, практических умений, навыков и компетенций с проведением контрольных мероприятий. С целью обеспечения успешного обучения студент должен готовиться к аудиторным занятиям, поскольку они являются важнейшей формой организации учебного процессу:

- знакомят с новым учебным материалом;
- разъясняют учебные элементы, трудные для понимания;
- систематизируют учебный материал;
- ориентируют в учебном процессе.

Подготовка к аудиторному занятию заключается в следующем:

- внимательно прочитайте материал предыдущего аудиторного занятия;
- сопоставьте результаты проведенной самостоятельной работы с изученным материалом на аудиторном занятии;
- подготовьте задания, которые были даны преподавателем для подготовки дома;
- узнайте тему предстоящего занятия (по тематическому плану);
- ознакомьтесь с учебным материалом по учебным пособиям;
- запишите возможные вопросы, которые вы зададите в аудитории.

Подготовка к промежуточной аттестации

Для успешной сдачи промежуточной аттестации необходимо, помимо пошагового освоения дисциплины (модуля) в течении курса, представлять структуру дисциплины, ориентироваться в связях системы понятий дисциплины, проблемах и задачах соответствующей области знания. При подготовке к промежуточной аттестации студент должен не только повторить содержание курса, но и сопоставить свое представление о данной области с предлагаемой в процессе преподавания курса системой понятий и закономерностей, а также практических инструментов работы.

Методические рекомендации по подготовке к тестированию:

1. Прежде всего, следует внимательно изучить структуру теста, оценить объем времени, выделяемого на данный тест, увидеть, какого типа задания в нем содержатся. Это поможет настроиться на работу.
2. Лучше начинать отвечать на те вопросы, в правильности решения которых нет сомнений, не останавливаясь пока на тех заданиях, которые могут вызвать долгие раздумья. Это позволит успокоиться и сосредоточиться на выполнении более трудных вопросов.

3. Очень важно всегда внимательно читать задания до конца, не пытаясь понять условия по одной строчке или выполнив подобные задания в предыдущих тестированиях. Такая спешка нередко приводит к досадным ошибкам в самых легких вопросах.

4. Если Вы не знаете ответа на вопрос или не уверены в правильности, следует пропустить его и отметить, чтобы потом к нему вернуться.

5. Думайте только о текущем задании. Как правило, задания в тестах не связаны друг с другом непосредственно, поэтому необходимо концентрироваться на данном вопросе и находить решения, подходящие именно к нему.

6. Многие задания можно быстрее решить, если не искать сразу правильный вариант ответа, а последовательно исключать те, которые явно не подходят. Метод исключения позволяет в итоге сконцентрировать внимание на одном-двух вероятных вариантах.

7. Рассчитывать выполнение заданий нужно всегда так, чтобы осталось время на проверку и доработку (примерно 1/3-1/4 запланированного времени). Тогда вероятность описок сводится к нулю и имеется время, чтобы набрать максимум баллов на легких заданиях и сосредоточиться на решении более трудных, которые вначале пришлось пропустить.

8. При подготовке к тесту не следует просто заучивать, необходимо понять логику изложенного материала. Этому немало способствует составление развернутого плана, таблиц, схем. Большую помощь оказывают Интернет-тренажеры.

Для подготовки к тестированию студенту необходимо подробно ознакомиться с материалами занятий и рекомендованной литературой.

10. Фонд оценочных средств для проведения текущего контроля успеваемости, промежуточной аттестации по дисциплине

Приложение № 1 к рабочей программе дисциплины

1. Фонд оценочных средств для проведения текущего контроля успеваемости

1.1. Вопросы для устного опроса

Тема 1. «Введение в экономику»

1. Предмет изучения микроэкономики и макроэкономики.
2. Экономическая система: сущность, типы, модели развития.
3. Товарное производство и обращение.
4. Капитал. Кругооборот и оборот капитала.

Тема 2 «Микроэкономика»

- Сущность и функции рынка.
- Закон спроса. Детерминанты спроса.
- Закон предложения. Детерминанты предложения.
- Эластичность спроса и эластичность предложения.
- Предельная полезность.
- Эффект дохода и эффект замещения.
- Кривые безразличия и бюджетные линии.
- Явные и вмененные издержки.
- Средние и предельные издержки.
- Особенности рынка совершенной конкуренции.
- Особенности рынка чистой монополии.
- Особенности рынка монополистической конкуренции.
- Особенности рынка олигополии.
- Экономические ресурсы и предельная доходность ресурса.

Тема 3 «Макроэкономика»

- Процентная ставка.
- Эффективность использования капитала.
- Портфельные и прямые (реальные) инвестиции.
- Земельная рента: экономическое выражение цены земли.
- Влияние единого земельного налога на структуру землепользования.
- Экономические издержки и прибыль.
- Ориентирующая функция рыночной цены.
- ВВП и национальный доход.
- Сопоставление уровня цен.
- Экономический цикл.
- Виды безработицы.

Тема 4 «Мировая экономика и международные экономические отношения»

- Мировое хозяйство как экономическая система.
- Международное разделение труда как основа межгосударственных отношений.
- Международные экономические отношения: содержание, формы, особенности развития в современном мире.
- Международная торговля: структура и современные особенности.
- Международная миграция рабочей силы.
- Международная миграция капитала.
- Международные валютные отношения.

- Международная экономическая интеграция.

Критерии оценки результатов устного опроса

Оценка	Критерии оценивания
Неудовлетворительно/не зачтено	выставляется в случае, когда студент обнаружил несостоятельность осветить на вопросы, вопросы освещены неправильно, бессистемно, с грубыми ошибками, отсутствуют понимания основной сути вопросов, выводы, обобщения.
Удовлетворительно/зачтено	выставляется в том случае, когда студент в целом овладел сути вопросов по данной теме, обнаруживает знание лекционного материала, законодательства и учебной литературы, пытается анализировать факты и события, делать выводы и решать задачи. Но на занятии ведет себя пассивно, отвечает только по вызову преподавателя, дает неполные ответы на вопросы, допускает грубые ошибки при освещении теоретического материала
Хорошо/зачтено	выставляется при условии, что вопросы освещены полно, изложения материала логическое, обоснованное фактами, со ссылками на соответствующие нормативные документы и литературные источники, освещение вопросов завершено выводами, студент обнаружил умение анализировать факты и события, а также выполнять учебные задания. Но в ответах допущены неточности, некоторые незначительные ошибки, имеет место недостаточная аргументированность при изложении материала, четко выраженное отношение студента к фактам и событиям.
Отлично/зачтено	выставляется, если студент активно работает в течение всего практического занятия, дает полные ответы на вопросы преподавателя в соответствии с планом практического занятия и показывает при этом глубокое овладение лекционным материалом, знание соответствующей литературы и законодательства, способен выразить собственное отношение по данной проблеме, проявляет умение самостоятельно и аргументированно излагать материал, анализировать явления и факты, делать самостоятельные обобщения и выводы, правильно выполняет учебные задачи.

1.2. Тестовые задания

Вариант 1

1. Укажите, какой из нижеперечисленных вариантов наиболее полно соответствует определению предмета экономической теории:
a) средства производства;
b) человек и средства производства;
c) производительные силы и научно-технический прогресс;
d) взаимодействие производительных сил и производственных отношений.

2. Производственные отношения – это:
a) использование ресурсов;
b) этические, морально-нравственные взаимосвязи и отношения между людьми;
c) отношения производства, распределения, обмена и потребления;
d) взаимодействие человека со средствами производства.

3. Ограниченность ресурсов означает, что:
a) с их помощью невозможно одновременно и полное удовлетворение всех имеющихся потребностей;
b) в обществе они имеются в таком количестве, которого недостаточно для производства необходимых товаров и услуг;

c) ресурсов хватает только на производство предметов потребления.

4. Кривая производственных возможностей показывает различные комбинации двух продуктов при:
a) неполном использовании трудовых ресурсов;
b) полном использовании всех имеющихся ресурсов и неизменной технологии;
c) изменении количества применяемых ресурсов.

5. Специализация отличается от дифференциации тем, что для нее характерны:
a) увеличение гаммы выпускаемой предприятием продукции;
b) концентрация усилий предприятия на выпуске узкого круга изделий;
c) проникновение в новые сферы и области производства;
d) использование универсального оборудования.

6. Натуральное хозяйство – это такая форма организации экономики, при которой:
a) продукты труда производятся для обмена на рынке;
b) существует замкнутость производителей;
c) продукты производятся для внутрихозяйственного потребления;
d) связь между производством и потреблением прямая, ничем не опосредованная;
e) присутствует специализация производителей на производстве какого-либо продукта;
g) все ответы верны;
h) верны ответы b), c), d).

7. Одной из решающих предпосылок товарного производства и меновых отношений является:
a) разделение труда;
b) появление денег;
c) стремление к обогащению;
d) стремление к расширению удовлетворения своих потребностей.

8. Рынок – это:
a) совокупность актов купли-продажи;
b) взаимодействие спроса и предложения;
c) взаимоотношения между продавцами и покупателями;
d) экономическая форма обмена, когда продукт существует в качестве товара;
e) система экономических отношений между людьми, охватывающих процессы производства, распределения, обмена и потребления;
f) все ответы верны.

9. Примером естественной монополии может служить:
a) «Макдоналдс»;
b) «Газпром»;
c) метрополитен Санкт-Петербурга;
d) фирма «Адидас»;
e) «Боинг»;
f) Приволжская железная дорога.

10. При классификации рынков на местный, региональный, национальный, международный (мировой) рынки главным критерием является:
a) степень конкурентности рынков;
b) экономическое назначение объектов рыночных отношений;
c) уровень насыщенности рынков;
d) степень соответствия законам;

e) территориальный (географический) признак.

11. При росте доходов потребителей:
a) величина спроса уменьшается;
b) спрос увеличивается;
c) спрос уменьшается;
d) величина спроса увеличивается.

12. При максимальной совокупной полезности запаса благ предельная полезность последней потребленной единицы равна:
a) максимуму;
b) нулю;
c) отрицательна;
d) положительна.

13. Наклон бюджетной линии определяется:
a) количеством потребляемых товаров;
b) соотношением предельных полезностей товаров в точке равновесия потребителя;
c) соотношением общих полезностей товаров в точке равновесия потребителя;
d) соотношением цен товаров.

14. Чтобы максимизировать полезность, потребитель должен:
a) израсходовать весь доход на потребление;
b) оптимизировать приобретение товаров краткосрочного потребления и товаров долгосрочного пользования;
c) распределить доход таким образом, чтобы предельная полезность каждого товара, полученная в расчете на одну денежную единицу, была одинаковой;
d) израсходовать свой доход так, чтобы общая полезность каждого товара, полученная в расчете на одну денежную единицу, была одинаковой.

15. Внешние издержки представляют собой:
a) расходы, связанные с приобретением ресурсов и услуг для производства продукции;
b) затраты ресурсов, принадлежащих предприятию;
c) расходы на закупку сырья и материалов с целью пополнения производственных запасов;
d) выручку от реализации произведенной продукции.

16. Постоянные издержки – это:
a) затраты на з/п управляющего персонала, охраны, % по кредитам, амортизации оборудования;
b) затраты на з/п рабочих, охраны, стоимость сырья и оборудования;
c) затраты на сырье, электроэнергию, ренту, % по кредиту.

17. В долгосрочном промежутке
a) все издержки постоянные;
b) все издержки переменные;
c) переменные издержки растут быстрее постоянных;
d) постоянные издержки растут быстрее переменных;
e) все издержки выступают как неявные (внутренние).

18. Валовой продукт – это:
a) объем производства, при котором переменные издержки = 0;
b) объем производства от использования всех факторов производства;
c) прирост производства при неизменном состоянии факторов производства.

19. Какой из перечисленных факторов не оказывает влияния на спрос на ресурсы со стороны данной отрасли?
a) изменение вкусов и предпочтений потребителей;
b) совершенствование технологии производства;
c) относительное изменение цен на ресурсы;
d) равномерное повышение цен на ресурсы, связанное с инфляционными явлениями;
e) монополизация отрасли.

20. Что делает определенное благо капиталом:
a) внешний вид, физическая природа этого блага;
b) наше субъективное отношение к ценности этого блага;
c) объективная рыночная цена этого блага;
d) способ использования этого блага.

Вариант 2

1. Укажите, какое из положений не имеет отношения к предмету экономической теории:
a) экономическое благо;
b) неограниченные ресурсы;
c) максимизация удовлетворения потребностей;
d) эффективное использование ресурсов.

2. К средствам труда относится все то:
a) из чего получается продукт труда;
b) на что направлен человеческий труд;
c) с помощью чего человек воздействует на предмет труда;
d) чем обладает человек.

3. Микроэкономика изучает:
a) рациональные экономические решения;
b) ценообразование;
c) оптимальное размещение ресурсов;
d) все вышеперечисленное.

4. Производство эффективно, если:
a) в нем обеспечено полное использование трудовых ресурсов;
b) полное использование всех имеющихся ресурсов;
c) полное использование производственных ресурсов;
d) затраты на производство превышают получаемые результаты.

5. Собственность – это:
a) отношение человека к вещи;
b) сама вещь;
c) отношение людей друг к другу по поводу присвоения вещей.

6. Какие черты характеризуют только товарное производство:
a) общественное разделение труда;
b) универсализация труда;
c) продукты производства не для собственного потребления, а для продажи;
d) экономические связи между производством и потреблением опосредованы деньгами;
e) экономическая обособленность производителей и развитие обмена;
f) возможность определять, что, как и для кого производить.

7. Стоимость – это:
a) воплощенный в товаре конкретный труд;
b) свойство вещи удовлетворять ту или иную потребность;
c) овеществленный в товаре абстрактный труд в социальном его содержании;
d) сумма доходов.

8. Конкуренция – это:
a) борьба производителей за получение наивысшей прибыли;
b) борьба потребителей за право покупать товары по более низким ценам;
c) экономическая состязательность за достижение наилучших результатов на каком-либо поприще;
d) движущая сила рынка;
e) система норм и правил, определяющих поведение функционирующих экономических субъектов;
f) все ответы верны;
g) все ответы неверны.

9. Для модели рынка совершенной конкуренции характерны:
a) множество мелких фирм;
b) очень легкие условия вступления в отрасль и выход из нее;
c) отсутствие контроля над ценой;
d) равный для всех доступ ко всем видам информации;
e) все перечисленное.

10. При классификации рынков на легальный и нелегальный (теневой) главным критерием является:
a) степень конкурентности рынков;
b) экономическое назначение объектов рыночных отношений;
c) уровень насыщенности рынков;
d) степень соответствия законам;
e) территориальный (географический) признак.

11. Рынок сигнализирует об увеличении спроса на товары путем:
a) падения цен;
b) роста цен;
c) увеличения сбережений;
d) сжатия кредита.

12. Потребитель стремится максимизировать:
a) предельную полезность;
b) среднюю полезность;
c) общую полезность;
d) все перечисленные полезности.

13. Теория потребительских предпочтений предполагает, что потребители:
a) не имеют представления о том, какой потребительский набор они предпочитают;
b) обладают неограниченным денежным доходом;
c) могут измерить предельную полезность потребляемых товаров;
d) способны к непротиворечивому выбору при потреблении товаров.

14. Набор благ, в котором их предельные полезности, приходящиеся на один рубль их цен, равны, обеспечивает потребителю:

a) минимум полезности;
b) максимум полезности;
c) нулевую полезность;
d) понижение уровня его потребления.

15. К внутренним издержкам относятся:
a) расходы на закупку сырья и материалов для производства продукции;
b) затраты ресурсов, принадлежащих предприятию;
c) расходы, связанные с приобретением предприятием участка земли;
d) арендная плата за используемое оборудование.

16. Средние издержки – это затраты на
a) единицу продукции;
b) сумма средних постоянных и средних переменных издержек;
c) сумма переменных издержек на единицу продукции;
d) постоянные издержки в расчете на единицу продукции.

17. Какое из следующих выражений представляет собой предельные издержки?
a) VC/Q;
b) VC/ Q;
c) FC/Q;
d) P.y / Q;
e) FC/ Q .

18. Предельный продукт – это прирост общего объема производства в результате:
a) применения дополнительной единицы ресурса;
b) применения дополнительной единицы труда;
c) роста производительности труда.

19. Рабочая сила представляет собой:
a) трудовую деятельность;
b) средство производства благ;
c) состояние духа человека;
d) совокупность способностей человека для трудовой деятельности.

20. К основному капиталу относятся:
a) стоимость предметов труда;
b) стоимость средств труда;
c) стоимость рабочей силы;
d) ценные бумаги;
e) денежный капитал.

Вариант 3

1. Какое из определений наиболее полно характеризует предмет экономической науки:
a) это наука о динамике материальных и духовных потребностей
человека;
b) это наука о мотивации поведения человека;
c) это наука о производстве и критериях распределения производимых благ;
d) это наука о наиболее общих законах развития человеческого общества в условиях ограниченности ресурсов;
e) это наука, изучающая поведение людей и групп в производстве, распределении, обмене, потреблении материальных благ в целях удовлетворения потребностей при ограниченных ресурсах.

2. Средства производства включают:
a) рабочую силу и предметы труда;
b) рабочую силу и средства труда;
c) предметы труда и продукты труда;
d) предметы труда и средства труда.

3. Какая из школ экономической теории была исторически первой:
a) марксизм;
b) меркантилизм;
c) кейнсианство;
d) маржинализм;
e) классическая политэкономия;
f) физиократы.

4. Разделение труда характеризуется:
a) обособлением различных видов трудовой деятельности;
b) отделением работника от средств производства;
c) объединением различных видов трудовой деятельности;
d) обособлением предметов труда от средств труда.

5. Корпоративная форма собственности сопряжена:
a) с ограниченностью числа участников акционерного общества;
b) с обязательностью участия в капитале работников предприятия;
c) с объединением предприятий, обусловленным взаимными поставками продукции по кооперации;
d) со свободной продажей акций.

6. Товар – это:
a) вещь, обладающая потребительской стоимостью или полезностью;
b) вещь, являющаяся продуктом человеческого труда;
c) вещь, обмениваемая на другую вещь или деньги;
d) благо, не являющееся продуктом труда, но полезное человеку.

7. Меновая стоимость характеризуется:
a) способностью вещи удовлетворять ту или иную потребность;
b) затратами труда на производство конкретного блага;
c) полезностью блага;
d) обменом благ в определенной пропорции.

8. При выделении четырех моделей рынка: чистой конкуренции, чистой монополии, монополистической конкуренции, олигополии – главным критерием является:
a) степень конкурентности рынков;
b) экономическое назначение объектов рыночных отношений;
c) уровень насыщенности рынков;
d) степень соответствия законам;
e) территориальный (географический) признак.

9. Укажите, к какому типу относится рынок, если на нем в качестве покупателя выступает лишь одно предприятие:
a) монополистической конкуренции;
b) олигополии;
c) монополии;

d) монопсонии;
e) чистой конкуренции.

10. К преимуществам рынка относится все перечисленное ниже, кроме:
a) эффективного распределения и использования ресурсов;
b) высокой степени адаптивности к условиям производства;
c) свободы выборы продавцов и покупателей;
d) неблагоприятного воздействия на окружающую среду;e) относительно быстрого восстановления рыночного равновесия.

11. Полезность – это:
a) потребительная стоимость блага;
b) суждение о ценности того или иного блага;
c) затраченный конкретный труд на производство потребительной стоимости;
d) цена, по которой предлагается товар.

12. Кривая безразличия представляет собой геометрическое место точек, каждая из которых характеризует:
a) равноценность издержек для производителя;
b) безразличие покупателей к предлагаемым ценам на товар;
c) безразличие продавцов к динамике цен на предлагаемые товары;
d) равноценность наборов благ для потребителя.

13. При одинаковом снижении цен на все товары поведение потребителя на карте безразличия будет описываться:
a) той же кривой безразличия;
b) более «высокой» кривой безразличия;
c) более «низкой» кривой безразличия;
d) изменением наклона кривой безразличия.

14. Потребительский выбор оптимизируется, если предельная норма замещения одного блага другим:
a) прямо пропорциональна их ценам;
b) обратно пропорциональна их ценам;
c) пропорциональна падению их общей полезности;
d) индифферентна к соотношению цен на них.

15. Переменные издержки – это:
a) затраты, имеющие место вне зависимости от изменения объема производства;
b) изменяющиеся в зависимости от изменения объема производства;
c) альтернативные издержки производства.

16. Покупка предприятием сырья у поставщиков относится
a) к внешним издержкам;
b) к внутренним издержкам;
c) к постоянным издержкам;
d) к издержкам обращения.

17. Средний доход – это:
a) получаемый в результате продажи всей произведенной продукции;
b) полученный от реализации единицы продукции;
c) полученный как результат деления валового дохода на объем реализованной продукции.

18. На рынке факторов производства (ресурсов) в качестве объекта купли-продажи выступает:
a) труд;
b) реальный капитал в виде товаров и услуг производственного назначения;
c) продукция научного производства в виде патентов, лицензий, опытных образцов, ноу-хау;
d) земля и другие природные ресурсы;
e) все перечисленное.

19. В качестве цены на рынке труда выступает:
a) прибыль;
b) процент;
c) заработная плата;
d) рента;
e) дивиденд.

20. К оборотному капиталу относятся:
a) стоимость средств труда;
b) стоимость предметов труда и рабочей силы;
c) ценные бумаги;
d) стоимость предметов и средств труда.

Вариант 4

1. Предметом труда является:
a) средство, с помощью которого производится продукт;
b) то, на что направлен труд и из чего в результате получается продукт труда;
c) совокупность материальных ресурсов;
d) продукт процесса производства.

2. Экономические категории представляют собой:
a) взаимосвязи между понятиями;
b) научные абстракции, выражающие экономические отношения;
c) доказательства о наличии или отсутствии тех или иных явлений;
d) единичные случаи проявления тех или иных событий.

3. Какая из экономических школ впервые сделала предметом своего анализа процесс производства, а не сферу обращения:
a) меркантилизм;
b) физиократы;
c) маржинализм;
d) классическая политическая экономия;
e) марксизм.

4. Разделение труда вызывает рост:
a) интенсивности труда;
b) производительности труда;
c) издержек производства;
d) стоимости единицы продукции.

5. Укажите, на основе каких отношений собственник земли присваивает ренту, если он сдает ее в аренду фермеру:
a) владения;
b) распоряжения;

c) пользования;
d) распоряжения и пользования.

6. Товарное обращение характеризуется следующей формой обмена:
a) Т - Т;
b) Д-Т-Д;
c) Т-Д-Т;
d) Д - Д'.

7. Монополия – это рыночная структура, где:
a) существуют практически непреодолимые входные барьеры в отрасль;
b) действует только один покупатель;
c) существует небольшое число конкурирующих между собой производителей;
d) имеется только одна крупная фирма производитель;
e) отсутствует контроль над ценами продукции;
f) все ответы верны.

8. Укажите, к какому типу относится рынок, если на нем имеется только одно предприятие-продавец:
a) монополистической конкуренции;
b) олигополии;
c) монополии;
d) монопсонии;
e) чистой конкуренции.

9. Спрос - это:
a) потребности населения в данном благе;
b) потребности, подкрепленные платежеспособностью покупателей;
c) желание людей обладать теми или иными благами;
d) доход, связанный со сбережениями.

10. Предельная полезность представляет собой:
a) полезность последующей дополнительно приобретаемой единицы блага;
b) максимальное стремление обладать благом;
c) полезность всего запаса благ;
d) цену, определяемую величиной предельных издержек.

11. Кривые безразличия не обладают следующими свойствами:
a) кривая безразличия, лежащая выше и правее другой кривой,
представляет собой менее предпочтительные для потребителя наборы товаров;
b) кривые безразличия имеют отрицательный наклон;
c) кривые безразличия никогда не пересекаются;
d) кривые безразличия выпуклы к началу координат.

12. Равновесное состояние потребителя при совмещении карты безразличия и бюджетной линии достигается в точке:
a) пересечения бюджетной линией кривой безразличия;
b) касания бюджетной линии кривой безразличия;
c) находящейся между верхней кривой безразличия и бюджетной линией;
d) находящейся между кривой безразличия и бюджетной линией.

13. Валовые издержи – это:
a) постоянные издержки;

b) переменные издержки;
c) постоянные и переменные издержки.

14. Валовые издержки (TC) фирмы в краткосрочном периоде представляют собой:
a) сумму постоянных (FC) и предельных издержек (MC);
b) сумму средних постоянных (AFC) и средних переменных издержек (AVC);
c) сумму постоянных (FC) и переменных издержек (VC);
d) сумму средних постоянных (AFC) и переменных издержек (VC).

15. Валовой доход – это:
a) стоимостное выражение всей производимой продукции;
b) доход, полученный от реализации всей продукции;
c) все ответы не верны.

16. Владельцы факторов производства получают следующие доходы:
a) пенсии, стипендии, субсидии, страховые выплаты;
b) заработную плату, ренту, процент, нормальную прибыль
c) налоги, отчисления, рентные платежи, трансфертные платежи;d) все перечисленное неверно.

17. Номинальная заработная плата – это:
a) начисленная заработная плата;
b) заработная плата за вычетом налогов и других платежей;
c) заработная плата плюс денежные поступления из других источников;
d) все перечисленное.

18. Амортизация – это:
a) стоимость предметов труда, вошедших в произведенный продукт;
b) стоимость оборотного капитала, вошедшего в произведенный продукт;
c) стоимость основного капитала, перенесенная на произведенный продукт;
d) стоимость транспортных издержек;
e) арендная плата за используемый основной капитал.

19. Снижение процентной ставки вызовет:
a) рост предложения заемных средств, или ссудного капитала;
b) рост спроса на заемные средства;
c) сокращение спроса на заемные средства;
d) рост объема предложения заемных средств;
e) сокращение предложения заемных средств;
f) рост объема спроса на заемные средства.

20. Если номинальная процентная ставка составляет 10%, а темп инфляции определен в 4% в год, то реальная процентная ставка составит:
a) 14%;
b) 6%;
c) 2,5%;
d) –6%;
e) 4%.

Вариант 5

1. Главной производительной силой являются:
a) средства производства;
b) человек и средства труда;

c) человек;
d) предметы и средства труда.

2. В чем заключается единство законов природы и общества:
a) носят объективный характер;
b) не зависят от деятельности людей;
c) проявляются через экономическую деятельность людей;
d) носят исторически приходящий характер;
e) являются вечными.

3. Каждая точка кривой производственных возможностей характеризует:
a) минимальный объем выпуска продуктов;
b) максимальный объем выпуска продуктов;
c) лучшие комбинации выпуска продуктов;
d) альтернативные комбинации товаров при заданном качестве ресурсов.

4. Дифференциация представляет собой такую форму разделения труда, при которой:
a) имеет место концентрация средств производства и рабочей силы;
b) происходит расчленение единого ранее производства на самостоятельные виды деятельности;
c) имеет место расширение номенклатуры выпускаемой продукции;
d) происходит замена универсальных орудий труда специализированными.

5. Укажите, на основе каких отношений происходит присвоение дохода фермером, если он арендует земельный участок у государства:
a) владения;
b) распоряжения;
c) пользования;
d) владения и пользования.

6. В условиях товарного производства продукция выпускается с целью:
a) удовлетворения потребностей товаропроизводителя;
b) безвозмездной передачи ее другим;
c) распределения между участниками производства;
d) обмена на другие блага.

7. Трудовая теория стоимости К. Маркса базируется на анализе:
a) предельного продукта труда;
b) равновесной цены на рынке труда;
c) принципа вменения продукта труду;
d) двойственного характера труда.

8. Понятие совершенной конкуренции предполагает, что:
a) в отрасли действует большое число производителей товаров, выпускающих неоднородную продукцию;
b) товары, выпускаемые большим количеством фирм, стандартизированы;
c) имеется только один покупатель данной продукции;
d) отсутствуют входные барьеры на рынок;
e) информация продавцов и покупателей о рынке существенно ограничена.

9. При классификации рынков на дефицитный рынок (рынок продавца), избыточный рынок (рынок покупателя) и равновесный рынок главным критерием является:
a) степень конкурентности рынков;
b) экономическое назначение объектов рыночных отношений;

c) уровень насыщенности рынков;
d) степень соответствия законам;
e) территориальный (географический) признак.

10. Закон предложения при росте цен и прочих равных условий проявляется:
a) в изменении предложения;
b) в росте величины предложения;
c) в сокращении объема предложения;
d) в росте спроса.

11. Общая полезность увеличивается, если предельная полезность:
a) увеличивается;
b) приобретает отрицательное значение;
c) уменьшается;
d) уменьшается или увеличивается, но является величиной положительной.

12. Бюджетная линия представляет собой геометрическое место точек, каждая из которых представляет:
a) различные комбинации благ, которые может приобрести покупатель при данной величине его дохода;
b) различные комбинации благ, которые предпочитает продать товаропроизводитель;
c) различные комбинации благ, которые не позволяют покупателю достичь хотя бы одного равновесного состояния;
d) соотношение распределения бюджета покупателя на потребление и сбережения.

13. Предельная норма замещения одного товара другим означает:
a) количество единиц одного товара, которое приобретается, когда цена другого товара понижается на одну денежную единицу;
b) количество единиц, одного товара, от которого потребитель готов отказаться, в обмен на получение одной единицы другого товара, чтобы общая полезность осталась неизменной;
c) количество единиц одного товара, на которое увеличивается потребление в результате увеличения дохода на одну денежную единицу, при неизменности потребления другого товара;
d) увеличение предельной полезности, если потребление одного и другого товара увеличивается на единицу.

14. Чем дороже одно благо, тем:
a) ниже предельная норма его замещения другим благом;
b) выше предельная норма его замещения другим благом;
c) легче его заменить другим благом.

15. Верно ли утверждение, что издержки производства – это:
a) затраты на производство и реализацию продукции;
b) постоянные и переменные издержки;
c) расходы на производство и рекламу.

16. Предельные издержки – это:
a) издержки на производство каждой дополнительной единицы продукции;
b) издержки в расчете на единицу продукции;
c) издержки на производство продукции, увеличение которых делает невозможным расширение производства.

17. Экономические издержки
a) включают в себя явные издержки (внешние) и неявные (внутренние) издержки, в том числе

нормальную прибыль;
b) включают в себя явные издержки, но не включают неявные издержки;
c) включают в себя неявные издержки, но не включают явные;
d) не включают в себя ни явные, ни неявные издержки;
e) превышают явные и неявные издержки на величину нормальной прибыли.

18. Предельный доход – это:
a) валовой доход на единицу продаж;
b) валовой доход на единицу произведенной продукции;
c) изменение дохода в результате изменения на единицу продаж.

19. Категория производного спроса на ресурс отражает зависимость спроса на него от:
a) цены ресурса;
b) предельной производительности ресурса;
c) спроса на продукцию, производимую с помощью ресурса;
d) цен на другие ресурсы.

20. Реальная заработная плата – это:
a) количество товаров и услуг, приобретенных на номинальную заработную плату;
b) заработная плата, оставшаяся после вычета налогов и других платежей;
c) сумма расходов семьи в течение месяца;
d) все перечисленное верно;
e) все перечисленное неверно.

Ключ к тестам

Вариант 1		Вариант 2		Вариант 3		Вариант 4		Вариант 5	
1	d	1	b	1	e	1	b	1	c
2	c	2	c	2	d	2	b	2	a
3	a	3	d	3	b	3	b	3	d
4	b	4	b	4	a	4	b	4	b
5	b	5	c	5	d	5	a	5	b
6	h	6	c, d, e	6	c	6	c	6	d
7	a	7	c	7	d	7	d	7	d
8	f	8	f	8	a	8	c	8	b, d
9	b, c, f	9	e	9	d	9	b	9	c
10	e	10	d	10	d	10	a	10	b
11	b	11	b	11	b	11	a	11	d
12	b	12	c	12	d	12	b	12	a
13	d	13	d	13	b	13	c	13	b
14	c	14	b	14	b	14	c	14	b
15	a	15	b	15	b	15	b	15	b
16	a	16	b	16	a	16	b	16	a
17	b	17	b	17	c	17	b	17	a
18	b	18	a	18	e	18	c	18	c
19	d	19	d	19	c	19	f	19	c
20	d	20	b	20	b	20	b	20	a

Критерии оценки результатов тестирования по дисциплине

Оценка	Критерии оценивания
Неудовлетворительно/не зачтено	выставляется в случае, когда процент выполненных заданий (правильных ответов) находится в диапазоне от 0 до 59,9%
Отлично/зачтено	выставляется, в случае, когда процент выполненных заданий (правильных ответов) находится в диапазоне от 60 до 100 %

1.3. Решение задач

Задача № 1

Выпускник школы имел возможность устроиться на работу помощником повара с зарплатой 1 000 д.е. в месяц или помощником слесаря с зарплатой 1 200 д.е. в месяц, но предпочел продолжить образование в колледже с платой за 20 000 д.е. в год и одновременно подрабатывать почтальоном за 500 д.е. в месяц.

• Определите альтернативную стоимость его выбора.

Задача № 2

Рынок некоторого товара представлен следующими функциями спроса и предложения: Qd = 36 - 2P; Qs = -4 + 3P.

Правительство установило на данный товар фиксированную цену в 10 д.е.

• Рассчитайте, сколько составил объем продаж.

Задача № 3

Функция спроса населения на данный товар: Qd = 10 - P, функция предложения: Qs = -4 + 3P, где P - цена за единицу товара, д.е. Предположим, что правительство устанавливает фиксированную цену на уровне 3 д.е.

• Определите максимально возможный объем продаж данного товара в условиях фиксированной цены, а также объем неудовлетворенного спроса.

Задача № 4

Функция спроса на мясо имеет вид: Qd = 30 - P,

где Q_d - величина спроса на мясо в день (кг); P - цена в д.е. за 1 кг.

Функция предложения описывается следующим уравнением: Qs = 15 + 2P,

где Q_s - величина предложения мяса в день (кг).

• Найдите равновесный объем и равновесную цену на мясо. Покажите это графически.

• Какая ситуация сложится на рынке мяса, если цена упадет до 3 д.е.?

Задача № 5

Пекарь Иванов организует кондитерский цех. Он арендует помещение за 10 тыс. руб. в год, приглашает кондитера, заработная плата которого составляет 24 тыс. руб. в год, и покупает сырья на 40 тыс. руб. в год. Производственное оборудование, находящееся в собственности Иванова, оценивается в 80 тыс. руб. Эта сумма могла бы приносить ему годовой доход 8 тыс. руб. Годовая амортизация оборудования составляет 10 тыс. руб. До этого Иванов, работая на хлебозаводе, получал заработную плату 30 тыс. руб. в год. Иванов знает, что у него есть предпринимательские способности, и оценивает их в 6 тыс. руб. В первый год работы цеха выручка достигла 144 тыс. руб.

• Вычислите бухгалтерскую и экономическую прибыль кондитерского цеха.

Задача № 6

Швейный цех при годовом объеме выпуска 2 тыс. единиц несет издержки за аренду помещения в размере 15 тыс. руб. и в виде выплаты процентов 11 тыс. руб. в год. Кроме того, затраты на оплату труда при выпуске единицы изделия составляют 20 руб., а затраты на сырье и материалы 12 руб.

• Рассчитайте общие, постоянные и переменные издержки производства, а также средние общие издержки.

• В чем заключается отличие совокупных издержек от средних?

Задача № 7

В таблице приведены данные о переменных издержках предприятия в зависимости от объема выпуска.

Общий объем производства Q, ед.	Сумма постоянных издержек, руб.	Сумма переменных издержек, руб.	Сумма общих издержек, руб.	Средние постоянные издержки, руб.	Средние переменные издержки, руб.	Средние общие издержки, руб.	Предельные издержки, руб.
1	2	3	4	5	6	7	8
1		90					
2		170					
3		240					
4		300					
5		370					
6		450					
7		540					
8		650					
9		780					
10		930					

• Учитывая, что постоянные издержки предприятия составляют 120 руб., определите, к какому периоду (краткосрочному, долгосрочному) относятся эти данные.

• Начертите графики кривых средних общих и переменных издержек, а также график кривой предельных издержек.

• Выясните характер взаимодействия образовавшихся кривых. Почему кривая предельных издержек пересекает кривые средних общих издержек и средних переменных издержек в точках их минимальных значений?

Задача № 8

Малое предприятие, выпустив 50 изделий, имело следующие издержки: постоянные - 200 д.е.; средние валовые - 60 д.е.

• Сколько составят его средние переменные издержки в этом случае?

Задача № 9

Постоянные издержки, связанные с организацией, дела по выпуску нового вида продукции, составили 50 млн д.е. Средние переменные издержки будут предположительно равны 5 тыс. д.е. Предполагаемая цена за единицу продукции 20 тыс. д.е.

• Рассчитайте, какое количество изделий необходимо изготовить, чтобы получить прибыль в 10 млн д.е.

Задача № 10

Работа предприятия в прошедшем году характеризовалась показателями: общие издержки - 200 млн д.е.; средние переменные издержки - 20 тыс. д.е.; годовой объем прибыли - 50 млн д.е. В текущем году предприятие подняло цену на свой товар на 30 тыс. д.е. за единицу продукции, что обеспечило ему при тех же объемах выпуска, рост прибыли на 300%.

• Определите цену, по которой предприятие реализовало свою продукцию в прошедшем году.

Задача № 11

ВВП страны равен 4 000 у.е., потребление - 2 500 у.е., инвестиции - 400 у.е., государственные расходы - 1 200 у.е., экспорт - 200 у.е.

• Чему равна величина импорта?

Задача № 12

Предположим, что национальное производство включает два товара: X и Y. X - потребительский товар, Y - инвестиционный товар. В текущем году было произведено 200 ед. товара X по цене 2 долл. за ед. и 10 единиц товара Y по цене 4 долл. за ед. К концу текущего года 6 используемых единиц инвестиционного товара должны быть заменены новыми.

• Рассчитайте: ВВП, ЧВП, объем потребления и объем валовых инвестиций, объем чистых инвестиций.

Задача № 13

Определите объем ВВП по следующим данным (д.е.): импорт - 1 200; амортизация - 300; экспорт - 1 400; заработная плата - 8 100; процент - 200; рента - 500; инвестиции - 200; косвенные налоги - 700; прибыль - 1 800.

Задача № 14

Экономисты страны полагают, что зависимости потребительских расходов С и инвестиций I от величины ВВП выражаются уравнениями:

С = 8 + 0,6ВВП;

I = 0,1ВВП.

По их оценкам правительственные расходы на покупку товаров и услуг в следующем году должны составить 50 д.е., импорт - 10 д.е., экспорт - 15 д.е.

• Рассчитайте прогнозируемый на следующий год уровень ВВП.

Задача № 15

Рассчитайте ВВП по следующим данным (д.е.): заработная плата - 35 000; закупки правительства - 5 000; импорт - 3 000; косвенные налоги - 3 000; процент - 210; рентные платежи - 7 100; экспорт – 4 000; потребительские расходы - 40 000; инвестиции - 5 000.

Задача № 16

Имеются следующие данные по экономике конкретной страны за год (д.е.): государственные закупки товаров и услуг - 17; взносы на социальное страхование - 0,4; налоги на прибыль корпораций - 2,8; личные потребительские расходы - 154,4; амортизация - 15,8; нераспределенная прибыль корпораций - 5,6; чистый экспорт - 2,2; личные подоходные налоги - 5,2; косвенные налоги на бизнес - 14; валовые внутренние инвестиции - 32,4; трансфертные платежи - 8.

• Определите, каким будет рассчитанный по представленным выше данным показатель располагаемого дохода.

Задача № 17

Реальный национальный доход увеличился с 580 до 640 млрд руб., при этом сбережения выросли с 336 до 345 млрд руб.

• Рассчитайте среднюю склонность к сбережению и предельную склонность к сбережению.

Задача № 18

Рассчитайте мультипликатор автономных расходов при росте доходов домохозяйства с 30 до 50 тыс. руб. и увеличении потребления на 15 тыс. руб.

Задача № 19

Имеется следующая информация: численность занятых - 85 млн человек, численность безработных - 15 млн человек. Рассчитайте уровень безработицы. Месяц спустя из 85 млн человек, имевших работу, были уволены 0,5 млн человек; 1 млн человек из числа официально зарегистрированных безработных прекратил поиски работы.

• Определите, каковы теперь: (а) численность занятых, (б) количество безработных и (в) уровень безработицы.

Задача № 20

Определите уровень естественной безработицы для экономики страны «В», если в текущем году потеряли работу в связи с переездами 4 млн. человек, потеряли работу и нашли ее,

повысив свою квалификацию, - 5 млн человек. Кроме того, из-за ухудшения дел в экономике потеряли работу еще 7 млн человек. Население страны составляет 280 млн человек, среди них детей и нетрудоспособных - 130 млн.

Критерии оценки решения задач

Оценка	Критерии оценивания
Неудовлетворительно/не зачтено	Выставляется обучающемуся, чей расчет имеет значительные погрешности, в целом задание не выполнено
Удовлетворительно/зачтено	Выставляется обучающемуся, чей расчет имеет нарушения, но в целом задание выполнено, в том числе с нарушением методики его проведения
Хорошо/зачтено	Выставляется обучающемуся, чей расчет имеет незначительные погрешности
Отлично/зачтено	Выставляется обучающемуся, чье решение или расчет оказался наиболее продуманным, логичным, выполненным по алгоритму (методике)

2. Фонд оценочных средств для проведения промежуточной аттестации

Задания для проведения промежуточной аттестации по итогам освоения дисциплины

Задания	**Индикатор компетенции**
Базовый уровень	
Задание 1. *Прочитайте текст и выберите один правильный ответ* Укажите, какой из нижеперечисленных вариантов наиболее полно соответствует определению предмета экономической теории: 1) Средства производства 2) Человек и средства производства 3) Производительные силы и научно-технический прогресс 4) Взаимодействие производительных сил и производственных отношений Ответ:	УК-9.2
Задание 2. *Прочитайте текст и напишите ответ на вопрос, используя чёткие, компактные формулировки* Что такое производственные отношения? Ответ:	УК-9.1
Задание 3. *Прочитайте текст и напишите ответ на вопрос, используя чёткие, компактные формулировки* Что означает ограниченность ресурсов? Ответ:	УК-2.1
Задание 4. *Прочитайте текст и выберите один правильный ответ* Как экономисты определяют эффективность принятия экономических решений? 1) Способность общества увеличивать налоговые поступления	УК-2.1 УК-9.1 УК-9.2

<table>
<tr><td>2) Удовлетворение максимального количества потребностей с использованием минимальных ресурсов
3) Возможность повышения государственных расходов
4) Способность увеличивать количество рабочих мест
1.
Ответ:</td><td></td></tr>
<tr><td>Задание 5.
Прочитайте текст и выберите один правильный ответ

Каким термином определяется величина, отражающая эффективность использования ресурсов в экономике?
1) Валовой внутренний продукт
2) Производительность труда
3) Потребительский индекс
4) Уровень занятости

Ответ:</td><td>УК-2.1</td></tr>
<tr><td>Задание 6.
Прочитайте текст и напишите ответ на вопрос, используя чёткие, компактные формулировки

Какие издержки включаются в себестоимость продукции?

Ответ:</td><td>УК-2.1</td></tr>
<tr><td>Задание 7.
Прочитайте текст и установите соответствие

Установите соответствие между понятиями и их описанием
А Товарное производство
Б Кривая спроса
В Рыночный механизм
Г Эффективность экономики
1) Использование ресурсов с максимальной результативностью
2) Зависимость количества товара от цены
3) Образование цены на основе конкуренции
4) Производство для обмена

Ответ:
<table><tr><td>А</td><td>Б</td><td>В</td><td>Г</td></tr><tr><td></td><td></td><td></td><td></td></tr></table></td><td>УК-2.1</td></tr>
<tr><td>Задание 8.
Прочитайте текст и напишите ответ на вопрос, используя чёткие, компактные формулировки

При каких условиях кривая производственных возможностей показывает различные комбинации двух продуктов?

Ответ:</td><td>УК-9.2</td></tr>
<tr><td>Задание 9.
Прочитайте текст и напишите ответ на вопрос, используя чёткие, компактные формулировки

Что отличает специализацию от дифференциации?
Ответ:</td><td>УК-9.1</td></tr>
</table>

Задание 10. *Прочитайте текст и выберите один правильный ответ* Каким термином обозначается совокупность всех факторов, способных воздействовать на предложение товара или услуги? 1) Спрос 2) Конкуренция 3) Рыночная корзина 4) Рыночное предложение Ответ:	УК-9.1
Задание 11 *Прочитайте текст и выберите один правильный ответ* Как называется ситуация на рынке, когда покупка одного товара приводит к уменьшению покупки другого? 1) Эффект дохода 2) Эффект замещения 3) Закон предложения 4) Закон убывающей полезности Ответ:	УК-9.1 УК-9.2
Задание 12 *Прочитайте текст и выберите один правильный ответ* Что является основным фактором, определяющим поведение потребителя? 1) Доходы и цены на товары 2) Законы государства 3) Динамика инфляции 4) Размеры рынка Ответ:	УК-9.2
Задание 13 *Прочитайте текст и выберите один правильный ответ* Какое из следующих определений лучше всего описывает рыночный механизм? 1) Совокупность законов, регулирующих ассортимент товаров 2) Процесс согласования спроса и предложения через цены 3) Стратегия компаний по увеличению прибыли 4) Плановая модель управления Ответ:	УК-9.1 УК-9.2
Задание 14 *Прочитайте текст и выберите один правильный ответ* Каким термином обозначается минимальный показатель, который обеспечивает существование конкуренции на рынке? 1) Точка безубыточности 2) Порог рентабельности 3) Естественная монополия 4) Экономическая рента Ответ:	УК-9.1 УК-9.2
Задание 15 *Прочитайте текст и выберите один правильный ответ* Что является основным инструментом для обоснования экономического решения в условиях неопределенности?	УК-9.1 УК-9.2

1) Теория вероятностей 2) Маржинальный анализ 3) Потребительская корзина 4) Теория стоимости труда Ответ:	
Задание 16 *Прочитайте текст и выберите один правильный ответ* Каким образом определяется оптимальное количество производимых товаров согласно спросу и предложению? 1) Путем голосования потребителей 2) Путем субсидий и дотаций 3) С помощью ценового механизма 4) Через государственное вмешательство Ответ:	УК-9.1 УК-9.2
Задание 17 *Прочитайте текст и выберите один правильный ответ* Какое из следующих утверждений наиболее верно описывает процесс принятия экономических решений? 1) Процесс полностью субъективен и не поддается анализу 2) Процесс основан на анализе затрат и выгод 3) Процесс всегда определяется волей руководства 4) Процесс зависит исключительно от внешних факторов Ответ:	УК-9.1 УК-9.2
Задание 18 *Прочитайте текст и выберите один правильный ответ* Что характеризует экономический рост? 1) Сокращение затрат на производство 2) Увеличение объема производства и потребления в экономике 3) Снижение государственных расходов 4) Сокращение численности рабочей силы 2. Ответ:	УК-9.1 УК-9.2
Задание 19. *Прочитайте текст и напишите ответ на вопрос, используя чёткие, компактные формулировки* Что такое натуральное хозяйство? Ответ:	УК-9.2
Задание 20. *Прочитайте текст и напишите ответ на вопрос, используя чёткие, компактные формулировки* Что является одной из решающих предпосылок товарного производства и меновых отношений? Ответ:	УК-9.1
Задание 21. *Прочитайте текст и напишите ответ на вопрос, используя чёткие, компактные формулировки*	УК-9.1

Что такое рыночные отношения? Ответ:	
Задание 22. *Прочитайте текст и выберите все правильные ответы* Примером естественной монополии может служить: 1) «Макдоналдс» 2) «Газпром» 3) метрополитен Санкт-Петербурга 4) фирма «Адидас» 5) «Боинг» 6) Приволжская железная дорога Ответ:	УК-9.2
Задание 23. *Прочитайте текст и напишите ответ на вопрос, используя чёткие, компактные формулировки* Что является главным критерием при классификации рынков на местный, региональный, национальный, международный (мировой) рынки? Ответ:	УК-9.1
Задание 24. *Прочитайте текст и напишите ответ на вопрос, используя чёткие, компактные формулировки* Что происходит со спросом при росте доходов потребителей? Ответ:	УК-9.1
Задание 25. *Прочитайте текст и напишите ответ на вопрос, используя чёткие, компактные формулировки* Чему равна предельная полезность последней потребленной единицы при максимальной совокупной полезности запаса благ? Ответ:	УК-2.1
Задание 26. *Прочитайте текст и напишите ответ на вопрос, используя чёткие, компактные формулировки* Чем определяется наклон бюджетной линии? Ответ:	УК-9.1
Задание 27. *Прочитайте текст и напишите ответ на вопрос, используя чёткие, компактные формулировки* Что должен делать потребитель, чтобы максимизировать полезность товаров? Ответ:	УК-2.1

Задание 28. *Прочитайте текст и напишите ответ на вопрос, используя чёткие, компактные формулировки* Что представляют собой внешние издержки? Ответ:	УК-2.1
Задание 29. *Прочитайте текст и напишите ответ на вопрос, используя чёткие, компактные формулировки* Что такое постоянные издержки? Ответ:	УК-2.1
Задание 30. *Прочитайте текст и напишите ответ на вопрос, используя чёткие, компактные формулировки* Каковы в долгосрочном промежутке все издержки? Ответ:	УК-2.1
Задание 31. *Прочитайте текст и напишите ответ на вопрос, используя чёткие, компактные формулировки* Что такое валовой продукт? Ответ:	УК-9.2
Задание 32. *Прочитайте текст и выберите один правильный ответ* Какой из перечисленных факторов НЕ оказывает влияния на спрос на ресурсы со стороны данной отрасли? 1) изменение вкусов и предпочтений потребителей 2) совершенствование технологии производства 3) относительное изменение цен на ресурсы 4) равномерное повышение цен на ресурсы, связанное с инфляционными явлениями 5) монополизация отрасли Ответ:	УК-2.1
Задание 33. *Прочитайте текст и напишите ответ на вопрос, используя чёткие, компактные формулировки* Что делает определенное благо капиталом? Ответ:	УК-9.2
Повышенный уровень	
Задание 34. *Прочитайте текст и установите последовательность* Расположите следующие этапы товарного производства в хронологическом порядке: 1) Поиск сырья 2) Производство товара 3) Продажа товара 4) Доставка к потребителю	УК-9.1 УК-9.2

Запишите соответствующую последовательность цифр слева направо: Ответ: | | | | |	
Задание 35. *Прочитайте текст и установите последовательность* Расположите стадии принятия потребительского решения о покупке в правильном порядке: 1) Оценка альтернатив 2) Осознание потребности 3) Пост-покупочное поведение 4) Поиск информации 5) Принятие решения о покупке *Запишите соответствующую последовательность цифр слева направо:* Ответ: | | | | | |	УК-9.1 УК-9.2
Задание 36. *Прочитайте текст и установите последовательность* Расположите элементы рыночного механизма по логике их взаимодействия: 1) Определение цены 2) Изменение спроса 3) Изменение предложения 4) Достижение рыночного равновесия *Запишите соответствующую последовательность цифр слева направо:* Ответ: | | | | | |	УК-9.1 УК-9.2
Задание 37. *Прочитайте текст и установите последовательность* Расположите этапы экономического роста в правильной последовательности: 1) Инвестирование в новые технологии 2) Повышение производительности труда 3) Увеличение объема производства 4) Рост валового внутреннего продукта (ВВП) *Запишите соответствующую последовательность цифр слева направо:* Ответ: | | | | |	УК-9.1 УК-9.2
Задание 38. *Прочитайте текст и установите последовательность* Расположите элементы стратегии принятия экономических решений в правильном порядке: 1) Оценка альтернативных решений 2) Анализ текущей ситуации 3) Исполнение выбранного решения 4) Определение цели 3. *Запишите соответствующую последовательность цифр слева направо:* Ответ:	УК-9.1 УК-9.2

<table><tr><td></td><td></td><td></td><td></td></tr></table>	
Задание 39. *Прочитайте текст и установите последовательность* Расположите компоненты рыночного механизма в порядке их взаимодействия: 1) Определение цены 2) Изменение спроса 3) Изменение предложения 4) Достижение рыночного равновесия *Запишите соответствующую последовательность цифр слева направо:* Ответ: <table><tr><td></td><td></td><td></td><td></td></tr></table>	УК-9.1 УК-9.2
Задание 40. *Прочитайте текст и установите последовательность* Расположите стадии экономического роста в правильной последовательности: 1) Инвестирование в новые технологии 2) Повышение производительности труда 3) Увеличение объема производства 4) Рост валового внутреннего продукта (ВВП) 4. *Запишите соответствующую последовательность цифр слева направо:* Ответ: <table><tr><td></td><td></td><td></td><td></td></tr></table>	УК-9.1 УК-9.2
Задание 41. *Прочитайте текст и установите последовательность* Расположите этапы процесса обоснования экономических решений в правильной последовательности: 1) Реализация решения 2) Определение проблемы 3) Оценка возможных альтернатив 4) Оценка результатов 5) Принятие решения *Запишите соответствующую последовательность цифр слева направо:* Ответ: <table><tr><td></td><td></td><td></td><td></td><td></td></tr></table>	УК-9.1 УК-9.2
Задание 42. *Прочитайте текст и установите соответствие* Установите соответствие между понятиями и их описанием А Цена равновесия Б Закон спроса В Инфляция Г Амортизация 1) Общее повышение уровня цен в экономике 2) Постепенное обесценивание основных средств 3) Точка, где количество товара, которое потребители готовы купить, равно количеству товара, которое производители готовы продать	УК-9.1 УК-9.2

4) Обратная зависимость между ценой товара и величиной спроса 5. Ответ: А | Б | В | Г | | | |	
Задание 43. *Прочитайте текст и установите соответствие* Установите соответствие между понятиями и их описанием А Валовый внутренний продукт (ВВП) Б Эластичность спроса В Микроэкономика Г Бюджетный дефицит 1) Превышение государственных расходов над доходами 2) Раздел экономики, изучающий поведение отдельных экономических агентов 3) Мера чувствительности количества спроса на товар к изменению его цены 4) Общая стоимость всех товаров и услуг, произведенных в стране за определенный период Ответ: А | Б | В | Г | | | |	УК-9.1 УК-9.2
Задание 44. *Прочитайте текст и установите соответствие* Установите соответствие между понятиями и их описанием А Экономический рост Б Ценовая дискриминация В Банкротство Г Монополия 1) Продажа одного и того же товара разным покупателям по разным ценам 2) Ситуация на рынке, когда одно предприятие является единственным производителем товара 3) Невозможность погашения долговых обязательств и признание неплатежеспособности 4) Увеличение объема производства товаров и услуг в экономике Ответ: А | Б | В | Г | | | |	УК-9.1 УК-9.2
Высокий уровень	
Задание 45. *Прочитайте текст, решите задачу и запишите ответ* Выпускник школы имел возможность устроиться на работу помощником повара с зарплатой 1 000 д.е. в месяц или помощником слесаря с зарплатой 1 200 д.е. в месяц, но предпочел продолжить образование в колледже с платой за 20 000 д.е. в год и одновременно подрабатывать почтальоном за 500 д.е. в месяц. Определите альтернативную стоимость его выбора. Ответ:	УК-2.1

Задание 46. *Прочитайте текст, решите задачу и запишите ответ* Рынок некоторого товара представлен следующими функциями спроса и предложения: Qd = 36 - 2P; Qs = -4 + 3P. Правительство установило на данный товар фиксированную цену в 10 д.е. Рассчитайте, сколько составил объем продаж. Ответ:	УК-9.2
Задание 47. *Прочитайте текст, решите задачу и запишите ответ* ВВП страны равен 4 000 у.е., потребление - 2 500 у.е., инвестиции - 400 у.е., государственные расходы - 1 200 у.е., экспорт - 200 у.е. Чему равна величина импорта? Ответ:	УК-9.1

Ключ к оцениванию

№ задания	Верный ответ	Критерии
1.	4	1 балл – совпадение с верным ответом 0 баллов – остальные случаи
2.	отношения производства, распределения, обмена и потребления	1 балл – совпадение с верным ответом 0 баллов – остальные случаи
3.	с их помощью невозможно одновременно и полное удовлетворение всех имеющихся потребностей	1 балл – совпадение с верным ответом 0 баллов – остальные случаи
4.	2	1 балл – совпадение с верным ответом 0 баллов – остальные случаи
5.	2	1 балл – совпадение с верным ответом 0 баллов – остальные случаи
6.	Прямые и косвенные издержки на производство, материалы, трудовые ресурсы и амортизацию	1 балл – совпадение с верным ответом 0 баллов – остальные случаи
7.	А3Б4В2Г1	1 балл – совпадение с верным ответом 0 баллов – остальные случаи
8.	полном использовании всех имеющихся ресурсов и неизменной технологии	1 балл – совпадение с верным ответом 0 баллов – остальные случаи
9.	концентрация усилий предприятия на выпуске узкого круга изделий	1 балл – совпадение с верным ответом 0 баллов – остальные случаи
10.	4	1 балл – совпадение с верным ответом 0 баллов – остальные случаи
11.	2	1 балл – совпадение с верным ответом 0 баллов – остальные случаи
12.	1	1 балл – совпадение с верным ответом 0 баллов – остальные случаи
13.	2	1 балл – совпадение с верным ответом 0 баллов – остальные случаи
14.	1	1 балл – совпадение с верным ответом 0 баллов – остальные случаи
15.	2	1 балл – совпадение с верным ответом 0 баллов – остальные случаи
16.	3	1 балл – совпадение с верным ответом 0 баллов – остальные случаи
17.	2	1 балл – совпадение с верным ответом 0 баллов – остальные случаи
18.	2	1 балл – совпадение с верным ответом 0 баллов – остальные случаи
19.	Натуральное хозяйство – это такая форма организации экономики, при которой связь между	1 балл – совпадение с верным ответом 0 баллов – остальные случаи

	производством и потреблением прямая, ничем не опосредованная	
20.	разделение труда	1 балл – совпадение с верным ответом 0 баллов – остальные случаи
21.	экономические отношения, связанные с куплей-продажей товаров и услуг, в результате которых формируется спрос, предложение и цена	1 балл – совпадение с верным ответом 0 баллов – остальные случаи
22.	236	1 балл – совпадение с верным ответом 0 баллов – остальные случаи
23.	территориальный (географический) признак	1 балл – совпадение с верным ответом 0 баллов – остальные случаи
24.	увеличивается	1 балл – совпадение с верным ответом 0 баллов – остальные случаи
25.	нулю	1 балл – совпадение с верным ответом 0 баллов – остальные случаи
26.	соотношением цен товаров	1 балл – совпадение с верным ответом 0 баллов – остальные случаи
27.	распределить доход таким образом, чтобы предельная полезность каждого товара, полученная в расчете на одну денежную единицу, была одинаковой	1 балл – совпадение с верным ответом 0 баллов – остальные случаи
28.	расходы, связанные с приобретением ресурсов и услуг для производства продукции	1 балл – совпадение с верным ответом 0 баллов – остальные случаи
29.	затраты на з/п управляющего персонала, охраны, % по кредитам, амортизации оборудования	1 балл – совпадение с верным ответом 0 баллов – остальные случаи
30.	все издержки переменные	1 балл – совпадение с верным ответом 0 баллов – остальные случаи
31.	объем производства от использования всех факторов производства	1 балл – совпадение с верным ответом 0 баллов – остальные случаи
32.	4	1 балл – совпадение с верным ответом 0 баллов – остальные случаи
33.	способ использования этого блага	1 балл – совпадение с верным ответом 0 баллов – остальные случаи
34.	1243	2 балла – совпадение с верным ответом 0 баллов – остальные случаи
35.	24153	2 балла – совпадение с верным ответом 0 баллов – остальные случаи
36.	2314	2 балла – совпадение с верным ответом 0 баллов – остальные случаи
37.	1234	2 балла – совпадение с верным ответом 0 баллов – остальные случаи
38.	4213	2 балла – совпадение с верным ответом 0 баллов – остальные случаи
39.	2314	2 балла – совпадение с верным ответом 0 баллов – остальные случаи
40.	1234	2 балла – совпадение с верным ответом 0 баллов – остальные случаи
41.	23514	2 балла – совпадение с верным ответом 0 баллов – остальные случаи
42.	А3Б4В1Г2	2 балла – совпадение с верным ответом 0 баллов – остальные случаи
43.	А4Б3В2Г1	2 балла – совпадение с верным ответом 0 баллов – остальные случаи
44.	А4Б1В3Г2	2 балла – совпадение с верным ответом 0 баллов – остальные случаи
45.	164000	3 балла – совпадение с верным ответом 0 баллов – остальные случаи
46.	18	3 балла – совпадение с верным ответом 0 баллов – остальные случаи
47.	300	3 балла – совпадение с верным ответом 0 баллов – остальные случаи

Критерии итоговой оценки результатов освоения дисциплины

Критерии оценивания	Отлично/зачтено	Хорошо/зачтено	Удовлетворительно/ зачтено	Неудовлетворительно/ не зачтено
УК-2.1				
Знает:	Знает основные экономические индикаторы	Имеет представление об основных экономических индикаторах	Имеет фрагментарные представления об основных экономических индикаторах	Не знает основные экономические индикаторы
Умеет:	Умеет находить оптимальные способы решения экономических задач, исходя из имеющихся ресурсов и ограничений	в целом умеет находить оптимальные способы решения экономических задач, исходя из имеющихся ресурсов и ограничений	затрудняется находить оптимальные способы решения экономических задач, исходя из имеющихся ресурсов и ограничений	не умеет находить оптимальные способы решения экономических задач, исходя из имеющихся ресурсов и ограничений
Владеет:	Владеет навыками анализа ресурсов, ограничений хозяйственной деятельности экономических субъектов	в целом владеет навыками анализа ресурсов, ограничений хозяйственной деятельности экономических субъектов	Владеет некоторыми навыками анализа ресурсов, ограничений хозяйственной деятельности экономических субъектов	не владеет навыками анализа ресурсов, ограничений хозяйственной деятельности экономических субъектов
УК-9.1				
Знает:	Знает основные последствия использования экономических теорий и моделей для принятия решений	Имеет представление о последствия использования экономических теорий и моделей для принятия решений	Имеет фрагментарные представления о последствия использования экономических теорий и моделей для принятия решений	Не знает последствия использования экономических теорий и моделей для принятия решений
Умеет:	Умеет анализировать экономические сценарии	в целом умеет анализировать экономические сценарии	затрудняется анализировать экономические сценарии	не умеет анализировать экономические сценарии
Владеет:	Владеет навыками применения знаний по экономике для разработки бизнес-планов	в целом владеет навыками применения знаний по экономике для разработки бизнес-планов	Владеет некоторыми навыками применения знаний по экономике для разработки бизнес-планов	не владеет навыками применения знаний по экономике для разработки бизнес-планов
УК-9.2				
Знает:	Знает основы микроэкономики и макроэкономики	Имеет представление об основах микроэкономики и макроэкономики	Имеет фрагментарные представления об основах микроэкономики и макроэкономики	Не знает основы микроэкономики и макроэкономики
Умеет:	Умеет применять экономические принципы для анализа проблем и принятия решений	в целом умеет применять экономические принципы для анализа проблем и принятия решений	затрудняется применять экономические принципы для анализа проблем и принятия решений	не умеет применять экономические принципы для анализа проблем и принятия решений
Владеет:	Владеет навыками синтеза информации из разных экономических источников	в целом владеет навыками синтеза информации из разных экономических	Владеет некоторыми навыками синтеза информации из разных экономических	не владеет навыками синтеза информации из разных экономических источников

		источников	источников	

Московский Институт Психоанализа

НЕГОСУДАРСТВЕННОЕ ОБРАЗОВАТЕЛЬНОЕ
ЧАСТНОЕ УЧРЕЖДЕНИЕ ВЫСШЕГО ОБРАЗОВАНИЯ

РАБОЧАЯ ПРОГРАММА ДИСЦИПЛИНЫ
КРИТИЧЕСКОЕ МЫШЛЕНИЕ И АРГУМЕНТАЦИЯ

(наименование дисциплины в соответствии с учебным планом)

Направление подготовки/специальность	**38.03.03 Управление персоналом**
Уровень высшего образования	**Бакалавриат**
Форма обучения	**Очная, очно-заочная**

1. Цели и задачи освоения дисциплины

Цели освоения дисциплины	Ознакомление с формами и приемами рационального познания, основами теории аргументации
Задачи дисциплины	1. Изучение истории критического мышления. 2. Усвоение критической установки к анализу информации. 3. Обучение правилам доказательства и опровержения в повседневной и профессиональной деятельности, в практике устных и письменных сообщений. 4.

2. Место дисциплины в структуре образовательной программы

Дисциплина «Критическое мышление и аргументация» относится к обязательной части Блока 1 «Дисциплины (модули)».

Дисциплины и практики, знания и умения, по которым необходимы как «входные» при изучении данной дисциплины	
Дисциплины, практики, ГИА, для которых освоение данной дисциплины необходимо как предшествующее	Правоведение

3. Перечень планируемых результатов обучения по дисциплине

Процесс изучения дисциплины направлен на формирование следующих компетенций:

Универсальные компетенции:

Категория универсальных компетенций	Код и наименование универсальной компетенции	Код и наименование индикатора достижения универсальной компетенции
Коммуникация	**УК-4.** Способен осуществлять деловую коммуникацию в устной и письменной формах на государственном языке Российской Федерации и иностранном(ых) языке(ах)	**УК-4.1.** Способен грамотно, логично и аргументированно излагать свои мысли в устной и письменной форме на русском языке и одном или нескольких иностранных языках, соблюдая правила орфографии, пунктуации, синтаксиса и стилистики

В результате освоения дисциплины обучающийся должен:

Знать:	Уметь:	Владеть:
УК-4. Способен осуществлять деловую коммуникацию в устной и письменной формах на государственном языке Российской Федерации и иностранном(ых) языке(ах)		
УК-4.1. Способен грамотно, логично и аргументированно излагать свои мысли в устной и письменной форме на русском языке и одном или нескольких иностранных языках, соблюдая правила орфографии, пунктуации, синтаксиса и стилистики		
правила критического мышления и аргументации	использовать различные источники информации для подготовки устных и письменных высказываний	навыками построения логического, аргументированного и убедительного текста

4. Структура и содержание дисциплины

Общая трудоемкость дисциплины составляет 4 з.е. 144 академических часов. Форма

промежуточной аттестации зачет.

Очная форма обучения

№ п/п	Разделы и темы дисциплины	Семестр	ВСЕГО	Трудоемкость по видам учебных занятий (в акад.часах)			
				Из них контактная работа обучающихся с преподавателем			Контроль
				Лек	ПР	СР	
1.	История критического мышления.	1	19	2	3	14	
2.	Обоснованное знание и доказательство.	1	20	3	3	14	
3.	Сущность аргументации.	1	21	3	4	14	
4.	Логические аспекты аргументации.	1	21	3	4	14	
5.	Психологические аспекты аргументации.	1	20	3	3	14	
6.	Уловки в споре.	1	19	3	3	13	
7.	Аргументация в научном познании.	1	20	3	4	13	
	Промежуточная аттестация (часы на подготовку к зачету)	**1**					**4**
	ИТОГО		**144**	**20**	**24**	**96**	**4**

4.1. Содержание разделов и тем дисциплины

№ п/п	Разделы и темы дисциплины	Содержание
1	История критического мышления.	Критическая установка в древнегреческой философии. Нестандартные описания мира. Философские системы как модели рационального мышления. Возникновение формальной логики.
2	Обоснованное знание и доказательство.	Процедура обоснования знания. Разные точки зрения на доказательство в древней и современной культуре. Связь обоснования и человеческих привычек и убеждений.
3	Сущность аргументации.	Два аспекта аргументации: обоснование и убеждение. Состав аргументации. Аргументативный процесс и действия его участников. Критика и опровержение.
4	Логические аспекты аргументации.	Правила и законы логики, отношения между суждениями. Логическое следование и подтверждение. Индукция, дедукция, аналогия.
5	Психологические аспекты аргументации.	Прагматика аргументации, формирование убеждения. Сомнение и вера. Конструктивная и деструктивная критика.
6	Уловки в споре.	Виды споров. Правила тезиса, аргументов и демонстрации. Допустимые и недопустимые уловки.
7	Аргументация в научном познании.	Приёмы познавательной деятельности в науке. Критерии научности знания. Роль обоснования и критики в научном познании.

5. Перечень компетенций с указанием этапов формирования и средств оценки в процессе освоения дисциплины в рамках отдельных тем и разделов

ИДК	Показатели	Разделы и темы дисциплины	Оценочное средство для текущего контроля
УК-4. Способен осуществлять деловую коммуникацию в устной и письменной формах на государственном языке			

Российской Федерации и иностранном(ых) языке(ах)			
УК-4.1.	Знать: правила критического мышления и аргументации	История критического мышления. Обоснованное знание и доказательство. Сущность аргументации. Логические аспекты аргументации. Психологические аспекты аргументации. Уловки в споре. Аргументация в научном познании.	Устный опрос Письменные работы Работа с текстом
	Уметь: использовать различные источники информации для подготовки устных и письменных высказываний	История критического мышления. Обоснованное знание и доказательство. Сущность аргументации. Логические аспекты аргументации. Психологические аспекты аргументации. Уловки в споре. Аргументация в научном познании.	Устный опрос Письменные работы Работа с текстом
	Владеть: навыками построения логического, аргументированного и убедительного текста	История критического мышления. Обоснованное знание и доказательство. Сущность аргументации. Логические аспекты аргументации. Психологические аспекты аргументации. Уловки в споре. Аргументация в научном познании.	Устный опрос Письменные работы Работа с текстом

6. Учебно-методическое обеспечение самостоятельной работы обучающихся

№ п/п	Разделы и темы дисциплины	Вид самостоятельной работы
1	История критического мышления.	Изучение литературы по теме дисциплины, подготовка доклада (сообщения) или реферата
2	Обоснованное знание и доказательство.	Изучение литературы по теме дисциплины, подготовка доклада (сообщения) или реферата
3	Сущность аргументации.	Изучение литературы по теме дисциплины, подготовка доклада (сообщения) или реферата
4	Логические аспекты аргументации.	Изучение литературы по теме дисциплины, подготовка доклада (сообщения) или реферата
5	Психологические аспекты аргументации.	Изучение литературы по теме дисциплины, подготовка доклада (сообщения) или реферата
6	Уловки в споре.	Изучение литературы по теме дисциплины, подготовка доклада (сообщения) или реферата
7	Аргументация в научном познании.	Изучение литературы по теме дисциплины, подготовка доклада (сообщения) или реферата

7. Перечень основной и дополнительной учебной литературы

а) основная литература:

№	Основная художественная литература	Адрес электронного ресурса	Вид доступа
1	Чатфилд, Том Критическое мышление: Анализируй, сомневайся, формируй свое мнение / Том Чатфилд ; перевод Н. Колпакова. — Москва: Альпина Паблишер, 2019. — 327 с.	http://www.iprbookshop.ru/82613.html	По логину и паролю

б) дополнительная литература:

№	Дополнительная художественная литература	Адрес электронного ресурса	Вид доступа
1	Рузавин, Г. И. Основы логики и аргументации: учебное пособие для студентов вузов, обучающихся по гуманитарно-социальным специальностям / Г. И. Рузавин. — Москва: ЮНИТИ-ДАНА, 2017. — 320 с.	http://www.iprbookshop.ru/71035.html	По логину и паролю

8. Ресурсное обеспечение дисциплины

Перечень ресурсов сети Интернет	Электронно-библиотечная система IPRbooks - программный комплекс, обеспечивающий онлайн-доступ к лицензионным материалам с сайта www.iprbookshop.ru Портал образовательных ресурсов Московского института психоанализа. OpenOffice - свободный и открытый офисный пакет https://www.openoffice.org/ru/ Интернет-платформа телематической площадки www.webinar.ru
Лицензионное и свободно распространяемое программное обеспечение, том числе отечественного производства	Лицензионное ПО Microsoft Windows: Windows Professional 10 Russian Upgrade OLV NL Each AcademicEdition Additional Product (АКТ ПРЕДОСТАВЛЕНИЯ ПРАВ No Tr095234 от 23.09.2020, срок действия – Бессрочно) Лицензионное ПО Microsoft Office: Office Professional Plus 2019 Russian OLV NL Each AcademicEdition (АКТ ПРЕДОСТАВЛЕНИЯ ПРАВ No Tr095234 от 23.09.2020, срок действия – Бессрочно) Лицензионное ПО IBIK Aster: Электронная лицензия Pro-2 для Windows 7/8/10 Электронно-библиотечная система IPRbooks (лицензионный договор от 20.12.2021 №8748/21П, срок действия до 20.12.2024) Программа управления автоматизированной информационной системой дистанционного синхронного и асинхронного обучения «InStudy» (Свидетельство о государственной регистрации программы для ЭВМ «№ 2017611267, Срок действия – бессрочно.) 1С:Университет ПРОФ. Ред.2.2. Электронная поставка (Сублицензионный договор №059/101121/001 от 10.11.2021г., Акт на передачу прав 059/0000008590 от 16.11.2021г., срок действия – Бессрочно))
Перечень современных профессиональных баз данных и информационных справочных систем	**Научная электронная библиотека eLibrary.ru - Российский индекс научного цитирования (РИНЦ)** Открытый портал информационных ресурсов (научных статей, сборников работ и монографий по различным направлениям наук) https://elibrary.ru/project_risc.asp **Академия Google** Поисковая система научной информации https://scholar.google.ru **База данных научных журналов на английском языке ScienceDirect** Открытый доступ к метаданным научных статей по различным направлениям наук http://www.sciencedirect.com/ **База данных научных журналов на английском языке SAGE Journals** Открытый доступ к метаданным научных статей по различным направлениям наук http://journals.sagepub.com/ **Сайты ведущих отечественных научно-исследовательских и образовательных организаций в области Биоэкологии и Экологии** В открытом доступе предоставлен доступ к текстам авторефератов и рукописей диссертаций на соискание ученых степеней кандидатов и докторов биологических наук по разным специальностям. http://www.sev-in.ru/ru/glavnag https://www.rudn.ru/education/schools-and-departments/institutions/faculty-of-ecology https://www.bio.msu.ru http://mpgu.su/ob-mpgu/struktura/faculties/institut-biologii-i-himii/ **Сайт научного журнала «Экология»** Открытый портал информационных ресурсов (научных статей) по Экологии https://sciencejournals.ru/journal/ekol/ **Сайт научного журнал «Экология человека»**

	Междисциплинарный научный журнал, публикующий оригинальные статьи по различным отраслям экологии и смежных наук. https://hum-ecol.ru/ **Сайт Государственная публичная научно-техническая библиотека России, раздел "Эколого-правовые основы охраны природы в Российской Федерации"** https://www.gpntb.ru/vystavki-v-gpntb-rossii/2019-god/113-chitatelyam/6/6007-ekologo-pravovye-osnovy-okhrany-prirody-v-rf.html **Сайт Общероссийская общественная организация по охране и защите природных ресурсов «РОССИЙСКОЕ ЭКОЛОГИЧЕСКОЕ ОБЩЕСТВО»** https://www.ecosociety.ru **Список Российских и международных экологических организаций** http://cbs-bataysk.ru/docs/ekologia/zakon/ekoorg.htm http://www.psychology-online.net/
Описание материально-технической базы	**№ 411 Учебная аудитория для проведения занятий лекционного типа, занятий семинарского типа, курсового проектирования (выполнения курсовых работ), групповых и индивидуальных консультаций, текущего контроля и промежуточной аттестации:** Оборудование и технические средства обучения: столы для обучающихся, стулья, рабочее место преподавателя, мультимедийный проектор, экран, ноутбук с выходом в Интернет **№ 419 Помещения для самостоятельной работы:** столы для обучающихся, стулья. Компьютерная техника с возможностью подключения к сети Интернет и обеспечением доступа в ЭИОС: ноутбуки с выходом в Интернет и доступом в ЭИОС

9. Методические указания для обучающихся по освоению дисциплины

Аудиторная и самостоятельная работа студентов при изучении курса «Критическое мышление и аргументация» предполагает, в первую очередь, работу с основной и дополнительной литературой, а также работу с текстами первоисточников. Результатами этой работы становятся выступления на семинарских занятиях, участие в обсуждении тем курса, выполнение письменных работ, а именно, контрольных работ.

Необходимо учесть:

- Готовиться можно индивидуально, парами или в составе малой группы (последние являются наиболее эффективными формами работы);
- Рабочая программа дисциплины в части целей, перечня знаний, умений, терминов и учебных вопросов может быть использована в качестве ориентира в организации обучения.
- Домашнее задание — это обязательный для всех обучающихся, дополнительный по отношению к основному курсу занятий, регулярный вид самостоятельной работы, который включает здания на аудирование, чтение, письменные упражнения, практику речи с целью постоянной отработки и совершенствования речевых навыков.
- Процесс обучения в высшей школе предусматривает практические занятия. Они предназначены для углубленного изучения дисциплины.

Подготовка к практическим занятиям:

- внимательно прочитайте материал предыдущих занятий, ознакомьтесь с учебным материалом по учебнику и учебным пособиям;
- выполните домашнее задание в указанные сроки;
- выпишите новые слова и выражения с переводом на русский язык;
- ответьте на контрольные вопросы по пройденным занятиям, готовьтесь дать развернутый ответ на каждый из вопросов;
- определите, какие учебные элементы остались для вас неясными и постарайтесь получить на них ответ заранее (до занятия) или во время текущих консультаций преподавателя;

10. Фонд оценочных средств для проведения текущего контроля успеваемости, промежуточной аттестации по дисциплине

Приложение № 1 к рабочей программе дисциплины

1. Фонд оценочных средств для проведения текущего контроля успеваемости

Задания для проведения текущего контроля успеваемости, критерии оценивания

Тематика практических/семинарских/лабораторных занятий

Тема 1. История критического мышления.
Тема 2. Обоснованное знание и доказательство.
Тема 3. Сущность аргументации.
Тема 4. Логические аспекты аргументации.
Тема 5. Психологические аспекты аргументации.
Тема 6. Уловки в споре.
Тема 7. Аргументация в научном познании.

Критерии и шкалы оценивания работы студентов на практических/семинарских/ лабораторных занятиях

Оценка	Критерии оценивания
«отлично»	**Оценка «отлично»** выставляется, если студент активно работает в течение всего практического занятия, дает полные ответы на вопросы преподавателя в соответствии с планом практического занятия и показывает при этом глубокое овладение лекционным материалом, знание соответствующей литературы и законодательства, способен выразить собственное отношение по данной проблеме, проявляет умение самостоятельно и аргументированно излагать материал, анализировать явления и факты, делать самостоятельные обобщения и выводы, правильно выполняет учебные задачи.
«хорошо»	**Оценка «хорошо»** выставляется при условии: студент активно работает в течение практического занятия, вопросы освещены полно, изложения материала логическое, обоснованное фактами, со ссылками на соответствующие нормативные документы и литературные источники, освещение вопросов завершено выводами, студент обнаружил умение анализировать факты и события, а также выполнять учебные задания. Но в ответах допущены неточности, некоторые незначительные ошибки, имеет место недостаточная аргументированность при изложении материала, четко выраженное отношение студента к фактам и событиям.
«удовлетворительно»	**Оценка «удовлетворительно»** выставляется в том случае, когда студент в целом овладел сути вопросов по данной теме, обнаруживает знание лекционного материала, законодательства и учебной литературы, пытается анализировать факты и события, делать выводы и решать задачи. Но на занятии ведет себя пассивно, отвечает только по вызову преподавателя, дает неполные ответы на вопросы, допускает грубые ошибки при освещении теоретического материала.
«неудовлетворительно»	**Оценка «неудовлетворительно»** выставляется в случае, когда студент обнаружил несостоятельность осветить вопрос вопросы освещены неправильно, бессистемно, с грубыми ошибками, отсутствуют понимания основной сути вопросов, выводы, обобщения.

2. Фонд оценочных средств для проведения промежуточной аттестации

Задания для проведения промежуточной аттестации по итогам освоения дисциплины

Задания	**Индикатор компетенции**
Базовый уровень	
Задание 1. *Прочитайте текст и напишите ответ на вопрос, используя чёткие, компактные формулировки*	УК-4.1

Каковы основные формы мысли в логике? Ответ:	
Задание 2. *Прочитайте текст и напишите ответ на вопрос, используя чёткие, компактные формулировки* Что такое ошибка «Круг в доказательстве»? Ответ:	УК-4.1
Задание 3. *Прочитайте текст и напишите ответ на вопрос, используя чёткие, компактные формулировки* Что такое ошибка «Основное заблуждение»? Ответ:	УК-4.1
Задание 4. *Прочитайте текст и напишите ответ на вопрос, используя чёткие, компактные формулировки* Что такое «сведение к абсурду»? Ответ:	УК-4.1
Задание 5. *Прочитайте текст и напишите ответ на вопрос, используя чёткие, компактные формулировки* Каковы цели аргументации? Ответ:	УК-4.1
Задание 6. *Прочитайте текст и напишите ответ на вопрос, используя чёткие, компактные формулировки* Что такое логическая операция обоснования истинности суждения с помощью других истинных суждений? Ответ:	УК-4.1
Задание 7. *Прочитайте текст и напишите ответ на вопрос, используя чёткие, компактные формулировки* Что такое внелогический приём аргументации, учитывающий характеристики оппонента? Ответ:	УК-4.1
Задание 8. *Прочитайте текст и напишите ответ на вопрос, используя чёткие, компактные формулировки* Каковы признаки критического мышления? Ответ:	УК-4.1
Задание 9.	УК-4.1

Прочитайте текст и напишите ответ на вопрос, используя чёткие, компактные формулировки Как называется форма общественного сознания, основанная на критическом мышлении? Ответ:	
Повышенный уровень	
Задание 10. *Прочитайте текст и напишите ответ на вопрос, используя чёткие, компактные формулировки* Что значит «критически мыслить»? Ответ:	УК-4.1
Задание 11. *Прочитайте текст и напишите ответ на вопрос, используя чёткие, компактные формулировки* К какому виду принадлежит следующее рассуждение? «Он сегодня опоздает, потому что раньше он систематически опаздывал». Ответ:	УК-4.1
Задание 12. *Прочитайте текст и напишите ответ на вопрос, используя чёткие, компактные формулировки* Чем отличается конструктивная критика от деструктивной? Ответ:	УК-4.1
Задание 13. *Прочитайте текст и напишите ответ на вопрос, используя чёткие, компактные формулировки* Чем отличается критическое мышление от обыденного? Ответ:	УК-4.1
Высокий уровень	
Задание 14. *Прочитайте текст и напишите ответ на вопрос, используя чёткие, компактные формулировки* Как можно объяснить смысл следующего парадокса? «Научить нельзя, научиться можно» (С. Михоэлс). Ответ:	УК-4.1

Ключ к оцениванию

№ задания	Верный ответ	Критерии
1.	Понятие, суждение, умозаключение	1 балл – достаточное совпадение с верным ответом 0 баллов – остальные случаи
2.	Обоснования аргументов с помощью тезиса	1 балл – достаточное совпадение с верным ответом 0 баллов – остальные случаи
3.	Ложный аргумент	1 балл – достаточное совпадение с верным ответом 0 баллов – остальные случаи

4.	Опровержение тезиса путём выведения из него противоречия	1 балл – достаточное совпадение с верным ответом 0 баллов – остальные случаи
5.	обоснование позиции	1 балл – достаточное совпадение с верным ответом 0 баллов – остальные случаи
6.	доказательство	1 балл – достаточное совпадение с верным ответом 0 баллов – остальные случаи
7.	аргумент к человеку	1 балл – достаточное совпадение с верным ответом 0 баллов – остальные случаи
8.	готовность признать свои ошибки и заблуждения	1 балл – достаточное совпадение с верным ответом 0 баллов – остальные случаи
9.	философия	1 балл – достаточное совпадение с верным ответом 0 баллов – остальные случаи
10.	анализировать предпосылки своих убеждений	2 балла – достаточное совпадение с верным ответом 0 баллов – остальные случаи
11.	индуктивное	2 балла – достаточное совпадение с верным ответом 0 баллов – остальные случаи
12.	обосновывает альтернативное решение спорного вопроса	2 балла – достаточное совпадение с верным ответом 0 баллов – остальные случаи
13.	критическое мышление – это самостоятельное мышление	2 балла – достаточное совпадение с верным ответом 0 баллов – остальные случаи
14.	Каждый опыт индивидуален, и вложить свой опыт в голову другому нельзя. Другой должен сам измениться.	3 балла – достаточное совпадение с верным ответом 0 баллов – остальные случаи

Критерии итоговой оценки результатов освоения дисциплины

Критерии оценивания	Отлично/зачтено	Хорошо/зачтено	Удовлетворительно/ зачтено	Неудовлетворительно/ не зачтено
УК-4.1				
Знает:	Знает правила критического мышления и аргументации	Имеет представление о правилах критического мышления и аргументации	Имеет фрагментарные представления о правилах критического мышления и аргументации	Не знает правила критического мышления и аргументации
Умеет:	Умеет грамотно использовать различные источники информации для подготовки устных и письменных высказываний	Умеет использовать различные источники информации для подготовки устных и письменных высказываний	Демонстрирует частичные умения использовать различные источники информации для подготовки устных и письменных высказываний	Не умеет использовать различные источники информации для подготовки устных и письменных высказываний
Владеет:	В полной мере владеет навыками построения логического, аргументированного и убедительного текста	Владеет навыками построения логического, аргументированного и убедительного текста	Частично владеет навыками построения логического, аргументированного и убедительного текста	Не владеет навыками построения логического, аргументированного и убедительного текста

Московский Институт Психоанализа

НЕГОСУДАРСТВЕННОЕ ОБРАЗОВАТЕЛЬНОЕ
ЧАСТНОЕ УЧРЕЖДЕНИЕ ВЫСШЕГО ОБРАЗОВАНИЯ

РАБОЧАЯ ПРОГРАММА ДИСЦИПЛИНЫ
РУССКИЙ ЯЗЫК И КУЛЬТУРА ПРОФЕССИОНАЛЬНОЙ РЕЧИ

(наименование дисциплины в соответствии с учебным планом)

Направление подготовки/специальность	**38.03.03 Управление персоналом**
Уровень высшего образования	**Бакалавриат**
Форма обучения	**Очная, очно-заочная**

1. Цели и задачи освоения дисциплины

Цели освоения дисциплины	развить умение грамотно и целесообразно использовать средства русского языка для учебной, научной и деловой коммуникации
Задачи дисциплины	1. Научиться самостоятельно формулировать мысль письменно и создавать собственные тексты; 2. Выявлять клише и речевые штампы в собственном тексте и научиться их трансформировать; 3. Научиться отличать речевые жанры, различать жанры текста и жанры дискурса, научиться видеть адресата текста, осознавать прагматический аспект коммуникации; 4. Включить в поле внимания функциональные жанры, связанные с изучаемыми хронотопами (наряду с жанрами художественного текста, изучаемыми в курсе Великих книг); 5. Научиться работать в современных письменных речевых жанрах, в том числе в рамках проектной работы (пост в соцсетях, заявление, деловое письмо, реферат и т. д.); 6. Научиться “переключаться” между стилевыми регистрами, осознанно использовать в тексте средства разных стилей и выявлять собственные стилистические ошибки; 7. Освоить средства работы с чужой речью (конспект, пересказ), разобраться с тем, что такое цитирование, в чём его функции, по какой логике отбирать цитаты, почему чужой текст нельзя подписывать своим именем;

2. Место дисциплины в структуре образовательной программы

Дисциплина «Русский язык и культура профессиональной речи» относится к обязательной части Блока 1 «Дисциплины (модули)».

Дисциплины и практики, знания и умения, по которым необходимы как «входные» при изучении данной дисциплины	
Дисциплины, практики, ГИА, для которых освоение данной дисциплины необходимо как предшествующее	

3. Перечень планируемых результатов обучения по дисциплине

Процесс изучения дисциплины направлен на формирование следующих компетенций:

Универсальные компетенции:

Категория универсальных компетенций	Код и наименование универсальной компетенции	Код и наименование индикатора достижения универсальной компетенции
Коммуникация	**УК-4.** Способен осуществлять деловую коммуникацию в устной и письменной формах на государственном языке Российской Федерации и иностранном(ых) языке(ах)	**УК-4.1.** Способен грамотно, логично и аргументированно излагать свои мысли в устной и письменной форме на русском языке и одном или нескольких иностранных языках, соблюдая правила орфографии, пунктуации, синтаксиса и стилистики
		УК-4.2. Способен адаптировать свой речевой стиль и регистр в зависимости от цели, ситуации, адресата и канала коммуникации, учитывая культурные, социальные и профессиональные особенности собеседника

В результате освоения дисциплины обучающийся должен:

Знать:	Уметь:	Владеть:
УК-4. Способен осуществлять деловую коммуникацию в устной и письменной формах на государственном языке Российской Федерации и иностранном(ых) языке(ах)		
УК-4.1. Способен грамотно, логично и аргументированно излагать свои мысли в устной и письменной форме на русском языке и одном или нескольких иностранных языках, соблюдая правила орфографии, пунктуации, синтаксиса и стилистики		
правила орфографии, пунктуации, синтаксиса и стилистики русского языка и одного или нескольких иностранных языков	использовать различные источники информации на русском языке и одном или нескольких иностранных языках для подготовки устных и письменных высказываний	навыками построения логического, аргументированного и убедительного текста на русском языке и одном или нескольких иностранных языках
УК-4.2. Способен адаптировать свой речевой стиль и регистр в зависимости от цели, ситуации, адресата и канала коммуникации, учитывая культурные, социальные и профессиональные особенности собеседника		
различные стили и регистры речи на русском языке и одном или нескольких иностранных языках, а также их функции, особенности и правила использования в разных сферах коммуникации	определять цель, ситуацию, адресата и канал коммуникации при подготовке и проведении устных и письменных высказываний	навыками адаптации своего речевого стиля и регистра в зависимости от цели, ситуации, адресата и канала коммуникации, учитывая культурные, социальные и профессиональные особенности собеседника

4. Структура и содержание дисциплины

Общая трудоемкость дисциплины составляет 4 з.е. 144 академических часа. Форма промежуточной аттестации зачет

Очная форма обучения

№ п/п	Разделы и темы дисциплины	Семестр	ВСЕГО	Трудоемкость по видам учебных занятий (в акад.часах)			
				Из них контактная работа обучающихся с преподавателем			Контроль
				Лек	ПР	СР	
1.	Блэкаут как жанр и способ работы с текстом.	1	12	2	4	7	
2.	Центон как жанр и способ работы с текстом.	1	12	2	4	5	
3.	Цитация Священного Писания в средневековой литературе.	1	12	2	4	5	
4.	Античный риторический канон и его судьба в Средние века.	1	12	2	4	5	
5.	Эссе как жанр, актуализировавшийся в эпоху Ренессанса.	1	12	2	4	5	
6.	Безопасная и этичная обратная связь.	1	12	2	4	5	
7.	Перевод и конспектирование как способы работы с текстом в контексте культурного диалога.	2	12	2	4	7	
8.	Резюме как инструмент самопрезентации на рынке труда: теория и практика.	2	12	2	4	5	
9.	Выбор риторической стратегии для собеседования.	2	12	2	4	5	
10.	Русская орфография: история, принципы и практика.	2	12	2	4	5	
11.	Русский язык в эпоху перемен: лексика, фразеология, стилистика.	2	12	2	4	5	
12.	Речевая избыточность и недостаточность: виды, причины и способы исправления.	2	12	2	4	5	
	Промежуточная аттестация (часы на подготовку к зачету с оценкой)						**8**
	ИТОГО		**144**	**24**	**48**	**64**	**8**

4.1. Содержание разделов и тем дисциплины

№ п/п	Разделы и темы дисциплины	Содержание
1	Блэкаут как жанр и способ работы с текстом.	Введение в курс (цели и задачи русского языка как дисциплины в хронотопном проекте). Палимпсесты как источники, по которым восстанавливали сатиры Ювенала и комедии Плавта. Палимпсест – прообраз блэкаута. Блэкаут как жанр, не требующий самостоятельной формулировки мыслей и прямой речи. История и семиотика блэкаутов в русскоязычной и англоязычной поэзии. Практикум по созданию блэкаутов на основе текстов Петрония. Анализ исчезнувших и возникших синтаксических связей в блэкаутах. Коллективное обсуждение блэкаутов.
2	Центон как жанр и способ работы с текстом.	Латинский центон как жанр, предполагающий отбор цитат и их монтаж. Вергилианские центоны vs. гомеровские центоны. “Чужое слово”: разница между формулой, реминисценцией, повтором, цитатой, пересказом и плагиатом. Практикум по распознаванию корректных и некорректных заимствований.
3	Цитация Священного Писания в средневековой литературе.	Цитация Священного Писания в поэзии вагантов и бестиариях. Оформление прямой речи и цитирования на письме. Библиографическая ссылка. Игра: знаки препинания при цитировании (сложные случаи). Подгруппа делится на 4-5 команд, на слайдах предлагаются задания с цитатами из средневековых текстов, каждая команда предлагает свой вариант пунктуационного оформления цитаты. Начисляются баллы по степени близости к правильному варианту. Победители получают освобождение от одного из письменных заданий в семестре.
4	Античный риторический канон и его судьба в Средние века.	Античный риторический канон и его судьба в Средние века. Топосы и логика их расположения. Хрия как структура аргументирующего текста. Примеры строгой восьмичастной и искусственной хрии. Практикум по созданию хрии. Зачем тексту нужна жёсткая композиционная структура? Композиция мотивационного письма: свободная vs жёсткая. Практикум по созданию мотивационных писем.
5	Эссе как жанр, актуализировавшийся в эпоху Ренессанса.	Эссе как жанр, актуализировавшийся в эпоху Ренессанса. “Опыты” Мишеля Монтеня как образец жанра. Субъективация как приём эссе и способы выстраивания образа автора. Кто говорит в тексте? Как вообразить аудиторию текста? Пост в соцсети как эссе XXI века: прагматика жанра и инфраструктура письма. Борьба с канцеляритом: от К. Чуковского и Норы Галь до «Пиши, сокращай». Практикум по выявлению и трансформации штампов и канцеляризмов в готовом тексте. Оценочность в тексте: аттрактанты и репелленты с точки зрения риторики.
6	Безопасная и этичная обратная связь.	Безопасная и этичная обратная связь. Жанр внутренней рецензии. Проверка текстов на соответствие орфографическим и пунктуационным нормам.
7	Перевод и конспектирование как способы работы с текстом в контексте культурного диалога.	Капитализм, развитие торговли и международные контакты. Перевод как речевой феномен. Проблема перевода. Виды перевода: между естественными языками и между речевыми жанрами: конспект, реферат, пересказ как перевод. Концепция конспективной лирики М. Л. Гаспарова, перевод с русского на русский. Обсуждение примеров конспективных переводов, выявление приёмов конспектирования. Семантическая компрессия. Практикум: конспектирование правила пунктуации «вводные слова и сочетания».
8	Резюме как инструмент самопрезентации на рынке труда:	Рынок труда. Резюме как речевой жанр, нацеленный на самопрезентацию. Обсуждение опыта составления резюме (при

	теория и практика.	наличии): трудности и находки. Основные принципы составления и риторическая структура резюме. Распространённые ошибки. Композиция и речевое оформление резюме. Разбор положительных и отрицательных примеров.
9	Выбор риторической стратегии для собеседования.	**Деловая игра** «Собеседование при приёме на работу». Подгруппа делится на группы по 3 человека: соискатель, HR, наблюдатель. Все должны побывать в каждой из трёх ролей, меняясь по кругу. Перед собеседованием HR изучает резюме и информацию о желаемой вакансии (заготовленную соискателем). HR заполняет гугл-форму, оценивая резюме соискателя и поведение на собеседовании по предложенным критериям. Наблюдатель контролирует объективность HR и заполняет отдельную краткую гугл-форму. По завершении всех кругов собеседований обсуждается статистика по гугл-формам, выявляются наиболее распространённые проблемы, предлагаются пути решения.
10	Русская орфография: история, принципы и практика.	Русская орфография. Орфографическая реформа 1917-1918 гг. Графика vs орфография. Вопрос языковой нормы в орфографии. Принципы русской орфографии: фонетический, морфологический, исторический. Практикум по выявлению принципа, диктующего написание предложенных слов. Особенности дореформенной орфографии, её соотношение с фонетикой русского языка начала XX в. Смысл исчезнувших букв: фонетика древнерусского языка. Культурное значение реформы: мифы и факты. Практикум: лингвистические задачи на фонетику и орфографию.
11	Русский язык в эпоху перемен: лексика, фразеология, стилистика.	Русский язык в перестройку. Наиболее недавние процессы, происходящие в языке. Выход из употребления и возвращение групп лексики, трансформация фразеологических единиц, расширение значений слов (в т. ч. слова «перестройка»). Трансформация языка публичной сферы: мат, тюремный и блатной жаргон в СМИ. Речь М. Горбачёва как символ эпохи: особенности, оценка. Заимствования из русского языка (perestroika, glasnost) и в русский язык (англицизмы). Стилистическая оценка заимствований в современном тексте. Практикум: правописание заимствований. Редактирование текста: принципы, наиболее распространённые ошибки.
12	Речевая избыточность и недостаточность: виды, причины и способы исправления.	Практикум по выявлению речевой избыточности и недостаточности. Виды речевой избыточности (тавтология, плеоназм, ляпалиссиада), ошибки в употреблении однородных членов предложения. Стилистическая ошибка vs приём выразительности. Речевая недостаточность. Содержательная перегруженность текста и приёмы структурирования.

5. Перечень компетенций с указанием этапов формирования и средств оценки в процессе освоения дисциплины в рамках отдельных тем и разделов

ИДК	Показатели	Разделы и темы дисциплины	Оценочное средство для текущего контроля
УК-4. Способен осуществлять деловую коммуникацию в устной и письменной формах на государственном языке Российской Федерации и иностранном(ых) языке(ах)			
УК-4.1	Знать: правила орфографии, пунктуации, синтаксиса и стилистики русского языка и одного или нескольких иностранных языков	Блэкаут как жанр и способ работы с текстом; Центон как жанр и способ работы с текстом; Цитация Священного Писания в средневековой литературе; Античный риторический канон и его судьба в Средние века; Эссе как жанр, актуализировавшийся в эпоху Ренессанса; Безопасная и этичная обратная связь;	Устный опрос Письменные работы Работа с текстом

		Перевод и конспектирование как способы работы с текстом в контексте культурного диалога; Резюме как инструмент самопрезентации на рынке труда: теория и практика; Выбор риторической стратегии для собеседования; Русская орфография: история, принципы и практика; Русский язык в эпоху перемен: лексика, фразеология, стилистика; Речевая избыточность и недостаточность: виды, причины и способы исправления	
	Уметь: использовать различные источники информации на русском языке и одном или нескольких иностранных языках для подготовки устных и письменных высказываний	Блэкаут как жанр и способ работы с текстом; Центон как жанр и способ работы с текстом; Цитация Священного Писания в средневековой литературе; Античный риторический канон и его судьба в Средние века; Эссе как жанр, актуализировавшийся в эпоху Ренессанса; Безопасная и этичная обратная связь; Перевод и конспектирование как способы работы с текстом в контексте культурного диалога; Резюме как инструмент самопрезентации на рынке труда: теория и практика; Выбор риторической стратегии для собеседования; Русская орфография: история, принципы и практика; Русский язык в эпоху перемен: лексика, фразеология, стилистика; Речевая избыточность и недостаточность: виды, причины и способы исправления	Устный опрос Письменные работы Работа с текстом
	Владеть: навыками построения логического, аргументированного и убедительного текста на русском языке и одном или нескольких иностранных языках	Блэкаут как жанр и способ работы с текстом; Центон как жанр и способ работы с текстом; Цитация Священного Писания в средневековой литературе; Античный риторический канон и его судьба в Средние века; Эссе как жанр, актуализировавшийся в эпоху Ренессанса; Безопасная и этичная обратная связь; Перевод и конспектирование как способы работы с текстом в контексте культурного диалога; Резюме как инструмент самопрезентации на рынке труда: теория и практика; Выбор риторической стратегии для собеседования; Русская орфография: история, принципы и практика; Русский язык в эпоху перемен: лексика, фразеология, стилистика; Речевая избыточность и недостаточность: виды, причины и способы исправления	Устный опрос Письменные работы Работа с текстом
УК-4.2	Знать: различные стили и регистры речи на русском языке и одном или нескольких иностранных языках, а также их функции, особенности и правила использования в разных сферах коммуникации	Блэкаут как жанр и способ работы с текстом; Центон как жанр и способ работы с текстом; Цитация Священного Писания в средневековой литературе; Античный риторический канон и его судьба в Средние века; Эссе как жанр, актуализировавшийся в эпоху Ренессанса; Безопасная и этичная обратная связь; Перевод и конспектирование как способы работы с текстом в контексте культурного диалога; Резюме как инструмент самопрезентации на рынке труда: теория и практика; Выбор риторической стратегии для собеседования; Русская орфография: история, принципы и практика; Русский язык в эпоху перемен: лексика, фразеология, стилистика; Речевая избыточность и недостаточность: виды, причины и способы исправления	Устный опрос Письменные работы Работа с текстом
	Уметь: определять цель, ситуацию, адресата и канал коммуникации при подготовке и проведении устных и письменных высказываний	Блэкаут как жанр и способ работы с текстом; Центон как жанр и способ работы с текстом; Цитация Священного Писания в средневековой литературе; Античный риторический канон и его судьба в Средние века; Эссе как жанр, актуализировавшийся в эпоху Ренессанса; Безопасная и этичная обратная связь; Перевод и конспектирование как способы работы с	Устный опрос Письменные работы Работа с текстом

		текстом в контексте культурного диалога; Резюме как инструмент самопрезентации на рынке труда: теория и практика; Выбор риторической стратегии для собеседования; Русская орфография: история, принципы и практика; Русский язык в эпоху перемен: лексика, фразеология, стилистика; Речевая избыточность и недостаточность: виды, причины и способы исправления	
	Владеть: навыками адаптации своего речевого стиля и регистра в зависимости от цели, ситуации, адресата и канала коммуникации, учитывая культурные, социальные и профессиональные особенности собеседника	Блэкаут как жанр и способ работы с текстом; Центон как жанр и способ работы с текстом; Цитация Священного Писания в средневековой литературе; Античный риторический канон и его судьба в Средние века; Эссе как жанр, актуализировавшийся в эпоху Ренессанса; Безопасная и этичная обратная связь; Перевод и конспектирование как способы работы с текстом в контексте культурного диалога; Резюме как инструмент самопрезентации на рынке труда: теория и практика; Выбор риторической стратегии для собеседования; Русская орфография: история, принципы и практика; Русский язык в эпоху перемен: лексика, фразеология, стилистика; Речевая избыточность и недостаточность: виды, причины и способы исправления	Устный опрос Письменные работы Работа с текстом

6. Учебно-методическое обеспечение самостоятельной работы обучающихся

№ п/п	Разделы и темы дисциплины	Вид самостоятельной работы
1	Блэкаут как жанр и способ работы с текстом.	Изучение литературы по теме дисциплины, подготовка доклада (сообщения) или реферата
2	Центон как жанр и способ работы с текстом.	Изучение литературы по теме дисциплины, подготовка доклада (сообщения) или реферата
3	Цитация Священного Писания в средневековой литературе.	Изучение литературы по теме дисциплины, подготовка доклада (сообщения) или реферата
4	Античный риторический канон и его судьба в Средние века.	Изучение литературы по теме дисциплины, подготовка доклада (сообщения) или реферата
5-6	Эссе как жанр, актуализировавшийся в эпоху Ренессанса.	Изучение литературы по теме дисциплины, подготовка доклада (сообщения) или реферата
7-8	Безопасная и этичная обратная связь.	Изучение литературы по теме дисциплины, подготовка доклада (сообщения) или реферата
9	Перевод и конспектирование как способы работы с текстом в контексте культурного диалога.	Изучение литературы по теме дисциплины, подготовка доклада (сообщения) или реферата
10	Резюме как инструмент самопрезентации на рынке труда: теория и практика.	Изучение литературы по теме дисциплины, подготовка доклада (сообщения) или реферата
11	Выбор риторической стратегии для собеседования.	Изучение литературы по теме дисциплины, подготовка доклада (сообщения) или реферата
12	Русская орфография: история, принципы и практика.	Изучение литературы по теме дисциплины, подготовка доклада (сообщения) или реферата

7. Перечень основной и дополнительной учебной литературы

а) основная литература:

№	Основная художественная литература	Адрес электронного ресурса	Вид доступа
1	МОРФЕМИКА И СЛОВООБРАЗОВАНИЕ СОВРЕМЕННОГО РУССКОГО ЯЗЫКА. УЧЕБНОЕ ПОСОБИЕ НАПРАВЛЕНИЕ ПОДГОТОВКИ 44.03.05 «ПЕДАГОГИЧЕСКОЕ ОБРАЗОВАНИЕ» (С ДВУМЯ ПРОФИЛЯМИ), НАПРАВЛЕННОСТЬ «РУССКИЙ ЯЗЫК И ЛИТЕРАТУРА» (КНИГА) 2019, Кукуева Г.В., Сургутский государственный педагогический университет	https://www.iprbookshop.ru/89985.html	По логину и паролю

б) дополнительная литература:

№	Дополнительная художественная литература	Адрес электронного ресурса	Вид доступа
1	Штрекер Н.Ю. Русский язык и культура речи [Электронный ресурс]: учебное пособие/ Штрекер Н.Ю. — Электрон. текстовые данные. — М.: ЮНИТИ-ДАНА, 2012. — 351 c.	http://www.iprbookshop.ru/15462.html	По логину и паролю
2	Русский язык и культура речи [Электронный ресурс]: учебное пособие для студентов вузов/ М.В. Невежина [и др.]. — Электрон. текстовые данные. — М.: ЮНИТИ-ДАНА, 2012. — 351 c.	http://www.iprbookshop.ru/8576.html	По логину и паролю

8. Ресурсное обеспечение дисциплины

Перечень ресурсов сети Интернет	Электронно-библиотечная система IPRbooks - программный комплекс, обеспечивающий онлайн-доступ к лицензионным материалам с сайта www.iprbookshop.ru Портал образовательных ресурсов Московского института психоанализа. OpenOffice - свободный и открытый офисный пакет https://www.openoffice.org/ru/ Интернет-платформа телематической площадки www.webinar.ru
Лицензионное и свободно распространяемое программное обеспечение, том числе отечественного производства	Лицензионное ПО Microsoft Windows: Windows Professional 10 Russian Upgrade OLV NL Each AcademicEdition Additional Product (АКТ ПРЕДОСТАВЛЕНИЯ ПРАВ No Tr095234 от 23.09.2020, срок действия – Бессрочно) Лицензионное ПО Microsoft Office: Office Professional Plus 2019 Russian OLV NL Each AcademicEdition (АКТ ПРЕДОСТАВЛЕНИЯ ПРАВ No Tr095234 от 23.09.2020, срок действия – Бессрочно) Лицензионное ПО IBIK Aster: Электронная лицензия Pro-2 для Windows 7/8/10 Электронно-библиотечная система IPRbooks (лицензионный договор от 20.12.2021 №8748/21П, срок действия до 20.12.2024) Программа управления автоматизированной информационной системой дистанционного синхронного и асинхронного обучения «InStudy» (Свидетельство о государственной регистрации программы для ЭВМ «№ 2017611267, Срок действия – бессрочно.) 1С:Университет ПРОФ. Ред.2.2. Электронная поставка (Сублицензионный договор №059/101121/001 от 10.11.2021г., Акт на передачу прав 059/0000008590 от 16.11.2021г., срок действия – Бессрочно))
Перечень современных профессиональных баз данных и информационных справочных систем	**Научная электронная библиотека eLibrary.ru - Российский индекс научного цитирования (РИНЦ)** Открытый портал информационных ресурсов (научных статей, сборников работ и монографий по различным направлениям наук) https://elibrary.ru/project_risc.asp **Академия Google** Поисковая система научной информации https://scholar.google.ru **База данных научных журналов на английском языке ScienceDirect**

	Открытый доступ к метаданным научных статей по различным направлениям наук http://www.sciencedirect.com/ **База данных научных журналов на английском языке SAGE Journals** Открытый доступ к метаданным научных статей по различным направлениям наук http://journals.sagepub.com/ **Сайты ведущих отечественных научно-исследовательских и образовательных организаций в области Биоэкологии и Экологии** В открытом доступе предоставлен доступ к текстам авторефератов и рукописей диссертаций на соискание ученых степеней кандидатов и докторов биологических наук по разным специальностям. http://www.sev-in.ru/ru/glavnag https://www.rudn.ru/education/schools-and-departments/institutions/faculty-of-ecology https://www.bio.msu.ru http://mpgu.su/ob-mpgu/struktura/faculties/institut-biologii-i-himii/ **Сайт научного журнала «Экология»** Открытый портал информационных ресурсов (научных статей) по Экологии https://sciencejournals.ru/journal/ekol/ **Сайт научного журнал «Экология человека»** Междисциплинарный научный журнал, публикующий оригинальные статьи по различным отраслям экологии и смежных наук. https://hum-ecol.ru/ **Сайт Государственная публичная научно-техническая библиотека России, раздел "Эколого-правовые основы охраны природы в Российской Федерации"** https://www.gpntb.ru/vystavki-v-gpntb-rossii/2019-god/113-chitatelyam/6/6007-ekologo-pravovye-osnovy-okhrany-prirody-v-rf.html **Сайт Общероссийская общественная организация по охране и защите природных ресурсов «РОССИЙСКОЕ ЭКОЛОГИЧЕСКОЕ ОБЩЕСТВО»** https://www.ecosociety.ru **Список Российских и международных экологических организаций** http://cbs-bataysk.ru/docs/ekologia/zakon/ekoorg.htm http://www.psychology-online.net/
Описание материально-технической базы	**№ 411 Учебная аудитория для проведения занятий лекционного типа, занятий семинарского типа, курсового проектирования (выполнения курсовых работ), групповых и индивидуальных консультаций, текущего контроля и промежуточной аттестации:** Оборудование и технические средства обучения: столы для обучающихся, стулья, рабочее место преподавателя, мультимедийный проектор, экран, ноутбук с выходом в Интернет **№ 419 Помещения для самостоятельной работы:** столы для обучающихся, стулья. Компьютерная техника с возможностью подключения к сети Интернет и обеспечением доступа в ЭИОС: ноутбуки с выходом в Интернет и доступом в ЭИОС

9. Методические указания для обучающихся по освоению дисциплины

Аудиторная и самостоятельная работа студентов при изучении курса «Русский язык и культура профессиональной речи» предполагает, в первую очередь, работу с основной и дополнительной литературой, а также работу с текстами первоисточников. Результатами этой работы становятся выступления на семинарских занятиях, участие в обсуждении тем курса, выполнение письменных работ, а именно, контрольных работ.

Необходимо учесть:

- Готовиться можно индивидуально, парами или в составе малой группы (последние являются наиболее эффективными формами работы);
- Рабочая программа дисциплины в части целей, перечня знаний, умений, терминов и учебных вопросов может быть использована в качестве ориентира в организации обучения.

- Домашнее задание - это обязательный для всех обучающихся, дополнительный по отношению к основному курсу занятий, регулярный вид самостоятельной работы, который включает здания на аудирование, чтение, письменные упражнения, практику речи с целью постоянной отработки и совершенствования речевых навыков.
- Процесс обучения в высшей школе предусматривает практические занятия. Они предназначены для углубленного изучения дисциплины.

Подготовка к практическим занятиям:

- внимательно прочитайте материал предыдущих занятий, ознакомьтесь с учебным материалом по учебнику и учебным пособиям;
- выполните домашнее задание в указанные сроки;
- выпишите новые слова и выражения с переводом на русский язык;
- ответьте на контрольные вопросы по пройденным занятиям, готовьтесь дать развернутый ответ на каждый из вопросов;
- определите, какие учебные элементы остались для вас неясными и постарайтесь получить на них ответ заранее (до занятия) или во время текущих консультаций преподавателя;

Домашние задания к практическим заданиям

Практическое занятие №1
Домашнее задание: создать блэкаут на материале текстов Катулла и Горация и проанализировать изменившиеся синтаксические связи.

Практическое занятие №2
Домашнее задание: создать центон из отрывков современных песен на тему: “Рим I в. до н. э.” и объяснить композиционную логику получившегося текста.

Практическое занятие №4
Домашнее задание: создать хрию на одну из предложенных тем или мотивационное письмо на тему “Почему я должен учиться в Парижском университете XII века”.

Практическое занятие № 5
Домашнее задание: написать эссе об ощущениях в хронотопном проекте.

Практическое занятие №8
Домашнее задание: составить резюме на любую вакансию и подготовиться к собеседованию по нему.

Практическое занятие №11
Домашнее задание: отредактировать чужой текст, созданный для творческого проекта в рамках хронотопной системы. Исправить орфографические, пунктуационные, стилистические ошибки, опечатки. Написать краткую рецензию, оценив соответствие текста речевому жанру, тематическое и логическое единство, удачность выбранных речевых средств, успешность стилизации (если она была), дать общие советы.

10. Фонд оценочных средств для проведения текущего контроля успеваемости, промежуточной аттестации по дисциплине

Приложение № 1 к рабочей программе дисциплины

1. Фонд оценочных средств для проведения текущего контроля успеваемости

Задания для проведения текущего контроля успеваемости, критерии оценивания

1.1. Тематика практических/семинарских/лабораторных занятий

ХРОНОТОП 1: Римская империя I в. н.э.
Практическое занятие №1. Блэкаут как жанр и способ работы с текстом.
Практическое занятие №2. Центон как жанр и способ работы с текстом.
ХРОНОТОП 2: Парижский университет XII в.
Практическое занятие №3. Цитация Священного Писания в средневековой литературе.
Практическое занятие №4. Античный риторический канон и его судьба в Средние века.
ХРОНОТОП 3: Флоренция эпохи Возрождения
Практическое занятие №5. Эссе как жанр, актуализировавшийся в эпоху Ренессанса.
Практическое занятие №6. Безопасная и этичная обратная связь.
ХРОНОТОП 4: Золотой век Нидерландов
Практическое занятие №7. Перевод и конспектирование как способы работы с текстом в контексте культурного диалога.
Практическое занятие №8. Резюме как инструмент самопрезентации на рынке труда: теория и практика.
ХРОНОТОП 5: Россия эпохи трёх революций
Практическое занятие №9. Выбор риторической стратегии для собеседования.
Практическое занятие №10. Русская орфография: история, принципы и практика.
ХРОНОТОП 6: Перестройка
Практическое занятие №11. Русский язык в эпоху перемен: лексика, фразеология, стилистика.
Практическое занятие №12. Речевая избыточность и недостаточность: виды, причины и способы исправления.

Критерии и шкалы оценивания работы студентов на практических/семинарских/ лабораторных занятиях

Оценка	Критерии оценивания
«отлично»	**Оценка «отлично»** выставляется, если студент активно работает в течение всего практического занятия, дает полные ответы на вопросы преподавателя в соответствии с планом практического занятия и показывает при этом глубокое овладение лекционным материалом, знание соответствующей литературы и законодательства, способен выразить собственное отношение по данной проблеме, проявляет умение самостоятельно и аргументированно излагать материал, анализировать явления и факты, делать самостоятельные обобщения и выводы, правильно выполняет учебные задачи.
«хорошо»	**Оценка «хорошо»** выставляется при условии: студент активно работает в течение практического занятия, вопросы освещены полно, изложения материала логическое, обоснованное фактами, со ссылками на соответствующие нормативные документы и литературные источники, освещение вопросов завершено выводами, студент обнаружил умение анализировать факты и события, а также выполнять учебные задания. Но в ответах допущены неточности, некоторые незначительные ошибки, имеет место недостаточная аргументированность при изложении материала, четко выраженное отношение студента к фактам и событиям.
«удовлетворительно»	**Оценка «удовлетворительно»** выставляется в том случае, когда студент в целом овладел сути вопросов по данной теме, обнаруживает знание лекционного материала, законодательства и учебной литературы, пытается анализировать факты и события, делать выводы и решать задачи. Но на занятии ведет себя пассивно, отвечает только по вызову преподавателя, дает неполные ответы на вопросы, допускает грубые ошибки при освещении теоретического материала.

«неудовлетворительно»	**Оценка «неудовлетворительно»** выставляется в случае, когда студент обнаружил несостоятельность осветить вопрос вопросы освещены неправильно, бессистемно, с грубыми ошибками, отсутствуют понимания основной сути вопросов, выводы, обобщения.

1.2. Эссе

Работа с письменными заданиями на курсе выстроена в логике движения от трансформации чужих текстов к формированию собственного творческого высказывания. Каждый семинар предполагает рассмотрение двух речевых жанров или явлений словесности: существовавшего в изучаемый период и схожего с ним современного (по принципу организации, прагматике высказывания и т. д.).

Критерии и показатели оценки эссе

Знание и понимание теоретического материала – максимальная оценка 3 балла:

- определяет рассматриваемые понятия четко и полно, приводя соответствующие примеры;
- используемые понятия строго соответствуют теме;
- самостоятельность выполнения работы.

Анализ и оценка информации – максимальная оценка 3 балла:

- грамотно применяет категории анализа;
- умело использует приемы сравнения и обобщения для анализа взаимосвязи понятий и явлений;
- способен объяснить альтернативные взгляды на рассматриваемую проблему и прийти к сбалансированному заключению;
- диапазон используемого информационного пространства (студент использует большое количество различных источников информации);
- обоснованно интерпретирует текстовую информацию с помощью графиков и диаграмм;
- дает личную оценку проблеме.

Построение суждений – максимальная оценка 3 балла:

- ясность и четкость изложения;
- логика структурирования доказательств
- выдвинутые тезисы сопровождаются грамотной аргументацией;
- приводятся различные точки зрения и их личная оценка.
- общая форма изложения полученных результатов и их интерпретации соответствует жанру проблемной научной статьи.

Оформление работы – максимальная оценка 3 балла:

- работа отвечает основным требованиям к оформлению и использованию цитат;
- соблюдение лексических, фразеологических, грамматических и стилистических норм русского литературного языка;
- оформление текста с полным соблюдением правил русской орфографии и пунктуации;
- соответствие формальным требованиям.

Максимальное количество баллов за эссе – максимальная оценка 12 баллов.

Шкала оценивания эссе

Оценка	Кол-во баллов
Отлично/зачтено	11-12 баллов
Хорошо/зачтено	8-10 баллов
Удовлетворительно/зачтено	6-7 баллов
Неудовлетворительно/не зачтено	5 и менее баллов

2. Фонд оценочных средств для проведения промежуточной аттестации

Задания для проведения промежуточной аттестации по итогам освоения дисциплины

<table>
<tr><th>Задания</th><th>Индикатор компетенции</th></tr>
<tr><td>Базовый уровень</td><td></td></tr>
<tr><td>Задание 1.
Прочитайте текст и установите соответствие

Соотнесите характеристики речевого жанра с его названием. Одна и та же характеристика может относиться к обоим жанрам:

А. Резюме
Б. Мотивационное письмо
1) Один конкретный адресат
2) Потенциально разные адресаты
3) Текст, состоящий по большей части из тезисов, назывных предложений
4) Полноценный связный текст
5) Цель текста – самопрезентация
6) Жанр предполагает возможность говорить не только о своих достоинствах, но и о пробелах в знании или опыте, которые предстоит восполнить

Ответ:

<table><tr><td>А</td><td>Б</td></tr><tr><td></td><td></td></tr></table></td><td>УК-4.2.</td></tr>
<tr><td>Задание 2.
Прочитайте текст и выберите один правильный ответ.

Выберите корректно оформленное библиографическое описание:
1) Амирасланова, М. Н. Лакокрасочные и клеевые композиции на основе фенольных олигомеров / М. Н. Амирасланова // Пластические массы. – 2014. – № 11–12. – С. 51–54.
2) Аристотель. Поэтика.
3) Welfare in Canada, http://yandex.ru/yandbtm11?q=716929775&=0&g=0&d=0&ag=h&tg=1&p0=0&q0=1716929775&d0=1&script=/yandpage%3F&p0=0&q0=376271186&d0=1&script=/yandpage%3F&q0=376271186&p0=0&d0=1&a0d0=54&a1d0=54&url=http%3A%2F%2Fenglish%Eagava%Eru%2Fcountry%2Fcan%2Dgov%2Ehtm&text=welfare%20in%20canada
4) Ф. Арьес. «Человек перед лицом смерти» – Москва: Прогресс, 1992 г. – 528 с.

Ответ:</td><td>УК-4.2</td></tr>
<tr><td>Задание 3.
Прочитайте текст и напишите ответ на вопрос, используя чёткие, компактные формулировки

Что означает знак «//» (двойной слеш) в библиографическом описании?

Ответ:</td><td>УК-4.1</td></tr>
<tr><td>Задание 4.
Прочитайте текст и напишите ответ на вопрос, используя чёткие, компактные формулировки

О каком языковом явлении пишет советская переводчица и филолог Нора Галь?
«Это – вытеснение глагола, то есть движения, действия, причастием, деепричастием, существительным (особенно отглагольным!), а значит – застойность, неподвижность. И из всех глагольных форм пристрастие к инфинитиву.</td><td>УК-4.2</td></tr>
</table>

Это – нагромождение существительных в косвенных падежах, чаще всего длинные цепи существительных в одном и том же падеже – родительном, так что уже нельзя понять, что к чему относится и о чем идет речь. *Это – вытеснение активных оборотов пассивными, почти всегда более тяжелыми, громоздкими.* *Это – тяжелый, путаный строй фразы, невразумительность. Несчетные придаточные предложения, вдвойне тяжеловесные и неестественные в разговорной речи.»* Ответ:	
Задание 5. *Прочитайте текст и напишите ответ на вопрос, используя чёткие, компактные формулировки* О речи какого публичного деятеля говорят лингвисты? *«Мы выросли в эпоху Брежнева, который читал только по бумажке, очень плохо выговаривал звуки, над ним смеялись. И казалось, что весь советский политический язык так устроен: надо достать бумажку и прочитать по ней, что это абсолютно бессмысленный язык, бу-бу-бу. Так что, когда появился […], это было просто чудо!»* Елена Шмелева *«Речь […] влияла на окружающих. За ним начали повторять слова и особенности произношения. Он, например, ввел в оборот незнакомое советской аудитории слово «консенсус» и выражение «процесс пошел.»* Максим Кронгауз Ответ:	УК-4.2
Задание 6. *Прочитайте текст и напишите ответ на вопрос, используя чёткие, компактные формулировки* Перед вами рисунки первоклассников, которых попросили проиллюстрировать четверостишие А. С. Пушкина. *«Бразды пушистые взрывая,* *Летит кибитка удалая.* *Ямщик сидит на облучке* *В тулупе, в красном кушаке.»* 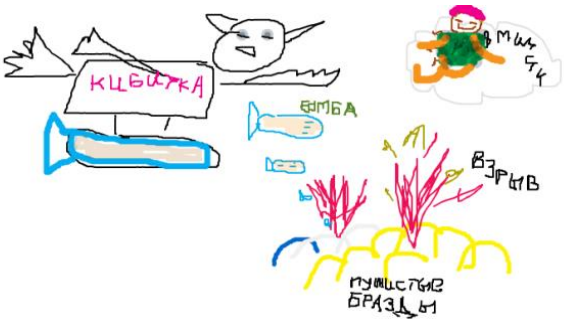 Незнание какого пласта лексики русского языка привело к искажённому восприятию текста? Ответ:	УК-4.2

<table>
<tr><td>Задание 7.
Прочитайте текст и установите соответствие

Сопоставьте исторические периоды и языки, из которых в это время наиболее активно заимствовались лексические единицы в русский язык:
А XVIII–XIX вв.
Б Перестройка в СССР
В Крещение Руси и эпоха христианизации
1) Греческий
2) Немецкий
3) Английский
4) Старославянский
5) Французский

Ответ:

<table><tr><td>А</td><td>Б</td><td>В</td></tr><tr><td></td><td></td><td></td></tr></table></td><td>УК-4.2</td></tr>
<tr><td>Задание 8.
Прочитайте текст и напишите ответ на вопрос, используя чёткие, компактные формулировки

Чем мотивирован выбор двоеточия (а не другого допустимого знака препинания) в данном предложении?
Я пошла гулять: в комнате было душно.

Ответ:</td><td>УК-4.1</td></tr>
<tr><td>Повышенный уровень</td><td></td></tr>
<tr><td>Задание 9.
Прочитайте текст и выберите один правильный ответ.

Найдите предложение с ошибкой в склонении числительного:
1) Я ничего не боюсь: я уже восемь тысяч пятьсотый раз сдаю сессию.
2) Нужно уменьшить количество рекламы, которая не нравится восьмидесяти пяти процентам из моих ста пятидесяти шести тысяч трёхсот восьмидесяти двух подписчиков.
3) Стоит мне отвернуться – и тут шестистам девяноста трём участникам захочется написать в чат.
4) Мой год состоит из трёхсот шестидесяти пяти дней счастья.

Ответ:</td><td>УК-4.1</td></tr>
<tr><td>Задание 10.
Прочитайте текст и выберите один правильный ответ.

Выберите предложение с тавтологией:
1) В контрольном зачёте проверяется знание обучающимися студентами итоговых выводов абсолютно каждого учебного занятия.
2) Выполняя зачётный тест, студент надеялся получить «зачтено».
3) Если студентка не справится с выполнением теста, ей придётся столкнуться с теми последствиями, с которыми ей придётся столкнуться.
4) Выполняя задания теста, мы нашли в тесте такие вопросы, ответы на которые являлись ответами на другие вопросы теста.

Ответ:</td><td>УК-4.1</td></tr>
<tr><td>Задание 11.
Прочитайте текст и напишите ответ на вопрос, используя чёткие, компактные формулировки.</td><td>УК-4.1</td></tr>
</table>

Прочтите фрагмент «Исповеди» Блаженного Августина ниже. В текст, содержащий цитату из «Исповеди», вставьте знаки препинания и выберите написание заглавных/строчных букв. *Августин признаётся в «Исповеди» (А/а) юношей я был очень жалок, и особенно жалок на пороге юности я даже просил у Тебя целомудрия и говорил (Д/д)ай мне целомудрие и воздержание, только не сейчас* Ответ:	
Задание 12. *Прочитайте текст и напишите ответ на вопрос, используя чёткие, компактные формулировки.* Прочтите фрагмент книги М.М. Бахтина «Творчество Франсуа Рабле и народная культура средневековья и Ренессанса» ниже. В текст, содержащий цитату из книги, вставьте знаки препинания и выберите написание заглавных/строчных букв. *Бахтин называет карнавал второй жизнью народа. Он отмечает (П/п)раздничность существенная особенность всех смеховых обрядово-зрелищных форм средневековья.* Ответ:	УК-4.1
Задание 13. *Прочитайте текст и установите соответствие* Соотнесите пример или описание речевого жанра с его названием А Да, были люди в наше время, Когда весенний первый гром, Не то, что нынешнее племя В тумане моря голубом. Б Речь-рассуждение, включающая последовательность приёмов для развития темы. использовалась в Античности и Средневековье для обучения риторике. В Г Жанр свободного письма, чьё появление традиционно относят к эпохе Возрождения. Основатель жанра М. Монтень считал целью этого жанра исследование себя. 1) Блэкаут 2) Эссе 3) Хрия 4) Центон Ответ:	УК-4.1
Задание 14. *Прочитайте текст и напишите ответ на вопрос, используя чёткие, компактные формулировки.* Какое событие в истории русского языка описывают писатели Иван Бунин и Лев Успенский? Как каждый из них оценивает это событие и почему? Что значат слова Льва Успенского о том, что ять «ничего не выражал»?	УК-4.1

«По приказу самого Архангела Михаила никогда не приму большевистскаго правописанія. Ужъ хотя бы по одному тому, что никогда человѣческая рука не писала ничего подобнаго тому, что пишется теперь по этому правописанію.» Иван Бунин *«Он (ять) ничему не помогал, ничего не выражал, решительно ничего "не делал". Так вот теперь и прикинем: дёшево ли обходилась нашему народу в те дни эта буква-лодырь?»* Лев Успенский Ответ:	
Высокий уровень	
Задание 15. *Прочитайте текст и напишите ответ на вопрос, используя чёткие, компактные формулировки.* Отгадайте заимствованные слова и их правильное написание. Каким законом руководствовались лингвисты, закрепляя такое написание сходные окончания этих слов, как нормативное? 1) Молодая быстро развивающаяся компания, в основе которой лежит инновационная бизнес-идея или технология 2) Жанр комедийного искусства, в котором комик выступает перед живой аудиторией 3) Макияж 4) Небольшой грузовой автомобиль или знакомство с целью соблазнения 5) Программа ранней диагностики заболеваний Ответ:	УК-4.2

Ключ к оцениванию

№ задания	Верный ответ	Критерии / баллы
1	А – 2,3,5 Б – 1,4,5,6	1 балл – совпадение с верным ответом 0 баллов – остальные случаи
2	1	1 балл – совпадение с верным ответом 0 баллов – остальные случаи
3	Он используется в аналитическом описании и разделяет описание части документа от сведений о документе в целом	1 балл – достаточное совпадение с верным ответом 0 баллов – остальные случаи
4	канцелярит	1 балл – достаточное совпадение с верным ответом 0 баллов – остальные случаи
5	Михаил Горбачёв	1 балл – достаточное совпадение с верным ответом 0 баллов – остальные случаи
6	историзмы	1 балл – достаточное совпадение с верным ответом 0 баллов – остальные случаи
7	А25Б3В14	1 балл – совпадение с верным ответом 0 баллов – остальные случаи
8	двоеточие обозначает причинно-следственную связь между частями предложения	1 балл – достаточное совпадение с верным ответом 0 баллов – остальные случаи
9	1	1 балл – совпадение с верным ответом 0 баллов – остальные случаи
10	2	1 балл – совпадение с верным ответом 0 баллов – остальные случаи
11	Августин признаётся в «Исповеди»: «А юношей я был очень жалок, и особенно жалок на пороге юности; я даже просил у Тебя целомудрия и говорил: “Дай мне целомудрие и воздержание, только не сейчас”».	2 балла – совпадение с верным ответом 0 баллов – остальные случаи
12	Бахтин называет карнавал «второй жизнью народа». Он отмечает: «Праздничность – существенная особенность	2 балла – совпадение с верным ответом 0 баллов – остальные случаи

	всех смеховых обрядово-зрелищных форм средневековья».	
13	А4Б3В1Г2	2 балла – совпадение с верным ответом 0 баллов – остальные случаи
14	Писатели осмысляют орфографическую реформу 1917–1918 гг. Хотя сама реформа подготавливалась ещё до революции Императорской академией наук, именно большевистское движение сделало её символом глобальных перемен, происходивших в обществе. Отказываясь использовать новое «правописание», Иван Бунин демонстрирует неприятие большевистских идей. Советский писатель Лев Успенский, объясняя в своей книге для детей «Слово о словах» суть реформы, сравнивает одну из исчезнувших букв с лодырем: сама она ничего «не делала», но требовала для своего содержания дополнительных усилий, подобно какому-то предмету роскоши. На момент принятия реформы буква «ять» давала тот же самый звук, что и буква «е» (хотя исторически эти звуки различались), и носителям языка приходилось просто заучивать обширный список слов, где писался «ять», а не «е» – как, например, в слове «человѣческая» в тексте И. Бунина. Кроме того, «лишние» буквы необходимо было иметь в наборных кассах типографий, что также требовало дополнительных ресурсов.	3 балла – достаточное совпадение с верным ответом 0 баллов – остальные случаи
15	1) стартап 2) стендап 3) пикап 4) мейкап 5) чекап или чек-ап (любой вариант верен) Закон аналогии рекомендует писать похожие слова единообразно, применяя к ним одно правило. Поэтому все слова в этой группе пишутся без дефиса, слово «чекап» пока не зафиксировано в словарях, но в силу действия закона аналогии тяготеет к слитному написанию.	3 балла – достаточное совпадение с верным ответом 0 баллов – остальные случаи

Критерии итоговой оценки результатов освоения дисциплины

Критерии оценивания	Отлично/зачтено	Хорошо/зачтено	Удовлетворительно/ зачтено	Неудовлетворительно/не зачтено
УК-4.1				
Знает:	Знает правила орфографии, пунктуации, синтаксиса и стилистики русского языка и одного или нескольких иностранных языков	Имеет представление о правилах орфографии, пунктуации, синтаксиса и стилистике русского языка и одного или нескольких иностранных языков	Имеет фрагментарные представления о правилах орфографии, пунктуации, синтаксиса и стилистике русского языка и одного или нескольких иностранных языков	Не знает правила орфографии, пунктуации, синтаксиса и стилистики русского языка и одного или нескольких иностранных языков
Умеет:	Умеет грамотно использовать различные источники информации на русском языке и одном или нескольких иностранных языках для подготовки устных и письменных высказываний	Умеет использовать различные источники информации на русском языке и одном или нескольких иностранных языках для подготовки устных и письменных высказываний	Демонстрирует частичные умения использовать различные источники информации на русском языке и одном или нескольких иностранных языках для подготовки устных и письменных	Не умеет использовать различные источники информации на русском языке и одном или нескольких иностранных языках для подготовки устных и письменных высказываний

			высказываний	
Владеет:	В полной мере владеет навыками построения логического, аргументированного и убедительного текста на русском языке и одном или нескольких иностранных языках	Владеет навыками построения логического, аргументированного и убедительного текста на русском языке и одном или нескольких иностранных языках	Частично владеет навыками построения логического, аргументированного и убедительного текста на русском языке и одном или нескольких иностранных языках	Не владеет навыками построения логического, аргументированного и убедительного текста на русском языке и одном или нескольких иностранных языках
УК-4.2				
Знает:	Знает различные стили и регистры речи на русском языке и одном или нескольких иностранных языках, а также их функции, особенности и правила использования в разных сферах коммуникации	Имеет представление о различных стилях и регистрах речи на русском языке и одном или нескольких иностранных языках, а также их функции, особенности и правила использования в разных сферах коммуникации	Имеет фрагментарные представления о различных стилях и регистрах речи на русском языке и одном или нескольких иностранных языках, а также их функции, особенности и правила использования в разных сферах коммуникации	Не знает различные стили и регистры речи на русском языке и одном или нескольких иностранных языках, а также их функции, особенности и правила использования в разных сферах коммуникации
Умеет:	Умеет грамотно определять цель, ситуацию, адресата и канал коммуникации при подготовке и проведении устных и письменных высказываний	Умеет определять цель, ситуацию, адресата и канал коммуникации при подготовке и проведении устных и письменных высказываний	Демонстрирует частичные умения определять цель, ситуацию, адресата и канал коммуникации при подготовке и проведении устных и письменных высказываний	Не умеет определять цель, ситуацию, адресата и канал коммуникации при подготовке и проведении устных и письменных высказываний
Владеет:	В полной мере владеет навыками адаптации своего речевого стиля и регистра в зависимости от цели, ситуации, адресата и канала коммуникации, учитывая культурные, социальные и профессиональные особенности собеседника	Владеет навыками адаптации своего речевого стиля и регистра в зависимости от цели, ситуации, адресата и канала коммуникации, учитывая культурные, социальные и профессиональные особенности собеседника	Частично владеет навыками адаптации своего речевого стиля и регистра в зависимости от цели, ситуации, адресата и канала коммуникации, учитывая культурные, социальные и профессиональные особенности собеседника	Не владеет навыками адаптации своего речевого стиля и регистра в зависимости от цели, ситуации, адресата и канала коммуникации, учитывая культурные, социальные и профессиональные особенности собеседника

Московский Институт Психоанализа

НЕГОСУДАРСТВЕННОЕ ОБРАЗОВАТЕЛЬНОЕ
ЧАСТНОЕ УЧРЕЖДЕНИЕ ВЫСШЕГО ОБРАЗОВАНИЯ

РАБОЧАЯ ПРОГРАММА ДИСЦИПЛИНЫ
ИНОСТРАННЫЙ ЯЗЫК

(наименование дисциплины в соответствии с учебным планом)

Направление подготовки/специальность	**38.03.03 Управление персоналом**
Уровень высшего образования	**Бакалавриат**
Форма обучения	**Очная, очно-заочная**

1. Цели и задачи освоения дисциплины

Цели освоения дисциплины	Курс иностранного (английского) языка направлен на формирование у обучающихся иноязычной коммуникативной компетенции: - языковой компетенции: знание фонетических, лексических и грамматических единиц. - дискурсивной компетенции: способность строить целостные логические высказывания в процессе устной и письменной профессионально значимой коммуникации - социолингвистической и стратегической компетенций: знание и умение использовать информацию о социальных и культурных особенностях коммуникации в иноязычной среде, в том числе в условиях дефицита языковых средств
Задачи дисциплины	1. закрепить речевые нормы английского языка как основного средства международного общения; 2. познакомить с алгоритмами и инструментами решения актуальных задач в области коммуникации в сфере профессиональной деятельности, а также в иных сферах жизнедеятельности (социальной, научной, бытовой); 3. увеличить скорость и улучшить качество чтения, обучить пользоваться следующими видами чтения: ознакомительным, изучающим (аналитическим), просмотровым и поисковым; 4. способствовать освоению новых и закреплению известных грамматических явлений и структур; 5. научить студентов логично излагать свои мысли, в том числе в форме эссе; 6. научить составлять резюме, аннотации, деловые письма, автобиографию; 7. выработать и углубить уже имеющиеся навыки разных видов чтения; 8. увеличить объем активного и пассивного словаря; 9. улучшить качество устной речи в части произношения (артикуляция, интонация, мелодика речи).

2. Место дисциплины в структуре образовательной программы

Дисциплина «Иностранный язык» относится к обязательной части блока Б1 Дисциплины (модули) «Коммуникативный модуль». Индекс дисциплины Б1.О.03.03.

3. Перечень планируемых результатов обучения по дисциплине

Процесс изучения дисциплины направлен на формирование следующих компетенций:

Универсальные компетенции:

Категория универсальных компетенций	Код и наименование универсальной компетенции	Код и наименование индикатора достижения универсальной компетенции
Коммуникация	**УК-4**. Способен осуществлять деловую коммуникацию в устной и письменной формах на государственном языке Российской Федерации и иностранном(ых) языке(ах)	УК-4.1. Использует различные формы, виды и средства устной и письменной коммуникации, в том числе в профессиональных целях на русском и иностранном(ых) языке(ах).
		УК-4.2. Воспринимает, анализирует и критически оценивает устную и письменную деловую информацию на русском и иностранном(ых) языке(ах).
		УК-4.3. Владеет системой норм русского литературного языка и нормами иностранного(ых) языка(ов) в области устной речи и грамматики.

В результате освоения дисциплины обучающийся должен:

Знать:	Уметь:	Владеть
УК-4. Способен осуществлять деловую коммуникацию в устной и письменной формах на государственном языке Российской Федерации и иностранном(ых) языке(ах)		
УК-4.1. Использует различные формы, виды и средства устной и письменной коммуникации, в том числе в профессиональных целях на русском и иностранном(ых) языке(ах).		
основные формы, виды и средства устной и письменной коммуникации	применять знания о существующих фонетических, лексических, грамматических и стилистических средствах английского языка	коммуникативными стратегиями и моделями для самостоятельного решения профессиональных задач
УК-4.2. Воспринимает, анализирует и критически оценивает устную и письменную деловую информацию на русском и иностранном(ых) языке(ах).		
онлайн ресурсы, базы данных и словари для аналитической работы с текстовой информацией, представленной на английском языке	применять методы и способы лингвистической обработки информации для последующего анализа, обобщения и систематизации	современными коммуникативными технологиями и средствами для анализа, перевода и критической оценки устного и письменного дискурса
УК-4.3. Владеет системой норм русского литературного языка и нормами иностранного(ых) языка(ов) в области устной речи и грамматики.		
фонетические, лексические, грамматические нормы и регистры английского языка; лексический минимум, фразеологические единицы общего и терминологического характера.	грамотно и свободно применять полученные знания для устного и письменного общения в деловой и повседневной сферах.	навыками профессиональной коммуникации на английском языке для решения различных задач профессиональной деятельности.

4. Структура и содержание дисциплины

Общая трудоемкость дисциплины составляет 4 з.е. 144 академических часов. Форма промежуточной аттестации - зачет в 1 и 2 семестрах

№ п/п	Разделы и темы дисциплины	Семестр	ВСЕГО	Трудоемкость по видам учебных занятий (в акад. часах)			
				Из них контактная работа обучающихся с преподавателем			СРС
				Лек	ПЗ	СРП	
1.	Учебный контракт. Тайм-менеджмент. Хобби.	1-2	15		6	3	6
2.	Индивидуальность и личностные характеристики.	1-2	15		7	3	5
3.	Выбор профессии. Вызовы, возможности и перспективы. Работа в коллективе.	1-2	15		6	3	6
4.	Карьера. Собеседование. Составление персонального резюме (CV).	1-2	15		6	4	5
5.	Виды, способы и проблемы коммуникации.	1-2	16		7	4	5
6.	Факты и мнения. Научные публикации.	1-2	15		6	4	5
7.	Источники информации и данные в сети Интернет.	1-2	15		6	3	6
8.	Шутки, анекдоты, художественная литература и неформальное общение.	1-2	15		6	4	5
9.	Презентация портфолио. Обратная связь.	1-2	15		6	4	5
	Промежуточная аттестация (часы на подготовку к зачету)		8		**28**	**16**	**24**
	ИТОГО		**144**		**56**	**32**	**48**

4.1. Содержание разделов и тем дисциплины

№ п/п	Разделы и темы дисциплины	Содержание
1	Учебный контракт. Тайм-менеджмент. Хобби. Learning contract. Time management. Hobby.	**Практика.** Фонетика вводно-корректировочный курс. Phonetics (Speaking and Listening) **Аудирование.** Корректировочный блок: основные ошибки произношения, скороговорки, интонация. **Обучение чтению.** Виды чтения. Транскрипция, правила чтения. Просмотровое и поисковое чтение (выделение важной/нужной информации).
2	Индивидуальность и личностные характеристики. Identity, personal qualities.	**Практика.** Словарь. Части речи. Vocabulary. Parts of speech. (Grammar I). **Корректировочный курс грамматики.** Части речи. Существительные (артикль, число). Местоимения (виды, функции). Прилагательные, (степени сравнения, формы). **Аудирование.** Вопросительные предложения (Q&A). Интонация. **Обучение чтению.** Ознакомительное чтение (с общим охватом содержания). Части речи (прилагательные) и их функции в предложениях, сообщениях.
3	Выбор профессии. Вызовы, возможности и перспективы. Работа в коллективе. Career path. Challenges, opportunities and promises. Teamwork.	**Практика**. SQ3R подход. Принципы ведения дискуссии. Reading and Discussion. **Корректировочный курс грамматики.** Порядок слов в английском предложении (утвердительные, вопросительные и повелительные). Глагольные формы. **Обучение чтению.** Части речи (глаголы) и их функции в предложениях, сообщениях. Просмотровое и поисковое чтение (выделение важной/нужной информации). **Обучение письму.** Орфография, правила и нормы.
4	Карьера. Собеседование. Составление персонального резюме. Career. Job interview. CV.	**Практика.** Деловая коммуникация. Business Communication (Writing). **Корректировочный курс грамматики.** Неопределенно-личные формы глагола. Наречие. Пассивный залог. **Обучение письму.** Орфография, правила и этикетные нормы. Виды деловой корреспонденции, письмо-запрос и сопроводительное письмо. **Обучение чтению.** Виды деловой корреспонденции. Электронное письмо, реклама (просмотровое и поисковое чтение).
5	Виды, способы и проблемы коммуникации. Types, methods and problems of communication.	**Практика.** Высказывание. Текст. Utterance and text **(**Grammar II). Обзор пройденных тем, лексика. **Корректировочный курс грамматики.** Сложносочиненное предложение. Сложноподчиненное предложение. Союзы и вводные слова. **Обучение чтению.** Аналитическое чтение текстов по специальности (детальное чтение, сопровождается конспектированием / реферированием / аннотированием содержания, включает анализ лексических единиц и грамматических паттернов).
6	Факты и мнения. Научные публикации. Facts and opinions. Scientific publications.	**Практика.** Академическое письмо. Academic writing. **Обучение письму.** Структура текста и элементы высказывания (тезис и аргумент). Конспект. **Обучение чтению.** Аналитическое чтение текстов по специальности (детальное чтение, сопровождается конспектированием / реферированием / аннотированием содержания, включает анализ лексических единиц и грамматических паттернов).
7	Источники информации и данные в сети Интернет. Sources of information and data on the Internet.	**Практика.** Анализ данных. Реферирование. Data analysis. Referencing. **Корректировочный курс грамматики.** Числительные. **Обучение чтению.** Изучающие чтение (детальное чтение, сопровождается конспектированием / реферированием / аннотированием содержания). **Обучение письму.** Резюмирование, обзор информации (synopsis and summary writing) публицистического текста.

8	Шутки, анекдоты, художественная литература и неформальное общение. Jokes, anecdotes, fiction and informal communication.	**Практика.** Неформальное общение и дискуссии на профессиональные темы. Small-talk and Shop-talk **Корректировочный курс грамматики.** Модальность высказывания. Модальные глаголы. Дискурсивные маркеры и выражения. **Аудирование.** Ритм и интонация. Прогнозирование содержание речи по формальным речевым признакам. Упражнения для речевого аппарата и дикции. **Обучение чтению.** Просмотровое и поисковое чтение (выделение важной/нужной информации). **Обучение письму.** Вопросительные предложения.
9	Презентация портфолио. Обратная связь. Portfolio presentation. Feedback.	**Практика.** Портфолио. Сессия Вопрос-ответ, доклад-презентация Portfolio presentations; Q&A. Обзор пройденных тем, лексика. **Обучение письму.** Аннотация (структура и элементы). **Обучение чтению.** Поисковое, просмотровое, изучающие чтение (аналитическое). **Аудирование.** Прогнозирование содержание речи по формальным речевым признакам.

5. Перечень компетенций с указанием этапов формирования и средств оценки в процессе освоения дисциплины в рамках отдельных тем и разделов

ИДК	Показатели	Разделы и темы дисциплины	Оценочное средство для текущего контроля
УК- 4. Способен осуществлять поиск, критический анализ и синтез информации, применять системный подход для решения поставленных задач			
УК-4.1	Знать: основные формы, виды и средства устной и письменной коммуникации	Учебный контракт. Тайм-менеджмент. Хобби. Индивидуальность и личностные характеристики. Выбор профессии. Вызовы, возможности и перспективы. Работа в коллективе. Карьера. Собеседование. Составление персонального резюме (CV). Виды, способы и проблемы коммуникации. Факты и мнения. Научные публикации. Источники информации и данные в сети Интернет. Шутки, анекдоты, художественная литература и неформальное общение. Презентация портфолио. Обратная связь.	Устный опрос Письменные работы Работа с текстом
	Уметь: применять знания о существующих фонетических, лексических, грамматических и стилистических средствах английского языка	Учебный контракт. Тайм-менеджмент. Хобби. Индивидуальность и личностные характеристики. Выбор профессии. Вызовы, возможности и перспективы. Работа в коллективе. Карьера. Собеседование. Составление персонального резюме (CV). Виды, способы и проблемы коммуникации. Факты и мнения. Научные публикации. Источники информации и данные в сети Интернет. Шутки, анекдоты, художественная	Устный опрос Письменные работы Работа с текстом

		литература и неформальное общение. Презентация портфолио. Обратная связь.	
	Владеть: коммуникативными стратегиями и моделями для самостоятельного решения профессиональных задач	Учебный контракт. Тайм-менеджмент. Хобби. Индивидуальность и личностные характеристики. Выбор профессии. Вызовы, возможности и перспективы. Работа в коллективе. Карьера. Собеседование. Составление персонального резюме (CV). Виды, способы и проблемы коммуникации. Факты и мнения. Научные публикации. Источники информации и данные в сети Интернет. Шутки, анекдоты, художественная литература и неформальное общение. Презентация портфолио. Обратная связь.	Устный опрос Письменные работы Работа с текстом
УК-4.2	Знать: онлайн ресурсы, базы данных и словари для аналитической работы с текстовой информацией, представленной на английском языке	Учебный контракт. Тайм-менеджмент. Хобби. Индивидуальность и личностные характеристики. Выбор профессии. Вызовы, возможности и перспективы. Работа в коллективе. Карьера. Собеседование. Составление персонального резюме (CV). Виды, способы и проблемы коммуникации. Факты и мнения. Научные публикации. Источники информации и данные в сети Интернет. Шутки, анекдоты, художественная литература и неформальное общение. Презентация портфолио. Обратная связь.	Устный опрос Письменные работы Работа с текстом
	Уметь: применять методы и способы лингвистической обработки информации для последующего анализа, обобщения и систематизации	Учебный контракт. Тайм-менеджмент. Хобби. Индивидуальность и личностные характеристики. Выбор профессии. Вызовы, возможности и перспективы. Работа в коллективе. Карьера. Собеседование. Составление персонального резюме (CV). Виды, способы и проблемы коммуникации. Факты и мнения. Научные публикации. Источники информации и данные в сети Интернет. Шутки, анекдоты, художественная литература и неформальное общение. Презентация портфолио. Обратная связь.	Устный опрос Письменные работы Работа с текстом
	Владеть: современными коммуникативными технологиями и	Учебный контракт. Тайм-менеджмент. Хобби.	Устный опрос Письменные работы

	средствами для анализа, перевода и критической оценки устного и письменного дискурса	Индивидуальность и личностные характеристики. Выбор профессии. Вызовы, возможности и перспективы. Работа в коллективе. Карьера. Собеседование. Составление персонального резюме (CV). Виды, способы и проблемы коммуникации. Факты и мнения. Научные публикации. Источники информации и данные в сети Интернет. Шутки, анекдоты, художественная литература и неформальное общение. Презентация портфолио. Обратная связь.	Работа с текстом
УК-4.3	Знать: фонетические, лексические, грамматические нормы и регистры английского языка; лексический минимум, фразеологические единицы общего и терминологического характера.	Учебный контракт. Тайм-менеджмент. Хобби. Индивидуальность и личностные характеристики. Выбор профессии. Вызовы, возможности и перспективы. Работа в коллективе. Карьера. Собеседование. Составление персонального резюме (CV). Виды, способы и проблемы коммуникации. Факты и мнения. Научные публикации. Источники информации и данные в сети Интернет. Шутки, анекдоты, художественная литература и неформальное общение. Презентация портфолио. Обратная связь.	Устный опрос Письменные работы Работа с текстом
	Уметь: грамотно и свободно применять полученные знания для устного и письменного общения в деловой и повседневной сферах .	Учебный контракт. Тайм-менеджмент. Хобби. Индивидуальность и личностные характеристики. Выбор профессии. Вызовы, возможности и перспективы. Работа в коллективе. Карьера. Собеседование. Составление персонального резюме (CV). Виды, способы и проблемы коммуникации. Факты и мнения. Научные публикации. Источники информации и данные в сети Интернет. Шутки, анекдоты, художественная литература и неформальное общение. Презентация портфолио. Обратная связь.	Устный опрос Письменные работы Работа с текстом
	Владеть: навыками профессиональной коммуникации на английском языке для решения различных задач профессиональной деятельности.	Учебный контракт. Тайм-менеджмент. Хобби. Индивидуальность и личностные характеристики. Выбор профессии. Вызовы, возможности и перспективы. Работа в коллективе. Карьера. Собеседование. Составление	Устный опрос Письменные работы Работа с текстом

		персонального резюме (CV). Виды, способы и проблемы коммуникации. Факты и мнения. Научные публикации. Источники информации и данные в сети Интернет. Шутки, анекдоты, художественная литература и неформальное общение. Презентация портфолио. Обратная связь.	

6. Учебно-методическое обеспечение самостоятельной работы обучающихся

№ п/п	Разделы и темы дисциплины	Вид самостоятельной работы
1	Индивидуальность и личностные характеристики.	Чтение. Отработка фонетики. Составление индивидуального словаря изучаемой лексики. Письменное задание. Учебный контракт студента.
2	Хобби. Работа в коллективе.	Чтение. Отработка фонетики. Составление индивидуального словаря изучаемой лексики. Письменное задание.
3	Карьера. Выбор профессии. Моя будущая профессия, вызовы, возможности и перспективы. Интервью.	Чтение. Отработка фонетики. Составление индивидуального словаря изучаемой лексики. Письменное задание.
4	Карьера. Составление персонального резюме (CV).	Чтение. Отработка фонетики. Составление индивидуального словаря изучаемой лексики. Письменное задание.
5	Виды, способы и проблемы коммуникации.	Чтение. Отработка фонетики. Составление индивидуального словаря изучаемой лексики. Письменное задание.
6	Факты и мнения. Научные публикации.	Чтение. Отработка фонетики. Составление индивидуального словаря изучаемой лексики. Письменное задание.
7	Источники информации и данные в сети Интернет.	Чтение. Отработка фонетики. Составление индивидуального словаря изучаемой лексики. Письменное задание.
8	Шутки, анекдоты, художественная литература и неформальное общение.	Чтение. Отработка фонетики. Составление индивидуального словаря изучаемой лексики. Письменное задание.
9	Презентация портфолио. Обратная связь.	Составление индивидуального словаря изучаемой лексики. Письменные задания Портфолио .

7. Перечень основной и дополнительной учебной литературы

а) основная литература:

№	Основная художественная литература	Адрес электронного ресурса	Вид доступа
1	Громогласова, Т.И. English for University Students [Электронный ресурс]: учебное пособие/ Громогласова Т.И., Афанасьева Л.С., Гордина Е.А.— Электрон. текстовые данные.— Новосибирск: Новосибирский государственный университет экономики и управления «НИНХ», 2019.— 260 c.—	http://www.iprbookshop.ru/95191.html	По логину и паролю
2	Английский язык (English for Psychology Students) : учебно-методическое пособие для студентов направлений подготовки: 030300.62 Психология, 050700.62 Специальное (дефектологическое) образование / составители Ю. В. Бопп, С. В. Овчаренко. — Сургут : Сургутский государственный педагогический университет, 2013. — 90 c. — ISBN 2227-8397. — Текст : электронный // Электронно-библиотечная система IPR BOOKS	http://www.iprbookshop.ru/86982.html	По логину и паролю
3	Мельничук, М. В. Английский язык. Grammar in Progress : учебное пособие / М. В. Мельничук, Г. В. Третьякова, Т. А. Танцура. — 3-е изд. — Москва : Прометей, 2019. — 182 c. — ISBN 978-5-907100-34-3. — Текст : электронный // Электронно-библиотечная система IPR BOOKS	http://www.iprbookshop.ru/94405.html	По логину и паролю
4	Лушникова, И. И. Communication. Science : учебно-методическое пособие / И. И. Лушникова. — Москва : Московский педагогический государственный университет, 2017. — 72 c. — ISBN 978-5-4263-0543-4. — Текст : электронный // Электронно-библиотечная система IPR BOOKS	http://www.iprbookshop.ru/75794.html	По логину и паролю

б) дополнительная литература:

№	Дополнительная художественная литература	Адрес электронного ресурса	Вид доступа
1	Попов Е.Б. Иностранный язык для делового общения. Английский язык: учебное пособие / Попов Е.Б.— С.: Вузовское образование, 2013. 72— c.	http://www.iprbookshop.ru/16673	По логину и паролю
2	Попов, Е. Б. Miscellaneous items. Общеразговорный английский язык : учебное пособие / Е. Б. Попов. — 2-е изд. — Саратов : Вузовское образование, 2019. — 132 c. — ISBN 978-5-4487-0457-4. — Текст : электронный // Электронно-библиотечная система IPR BOOKS : [сайт]. —(дата обращения: 17.03.2020). — Режим доступа: для авторизир. пользователей	http://www.iprbookshop.ru/79610.html	По логину и паролю
3	Дроздова, Т. Ю. English Grammar. Test File : учебное пособие / Т. Ю. Дроздова, А. И. Берестова, Н. А. Курочкина. — Санкт-Петербург : Антология, 2014. — 128 c. — ISBN 978-5-94962-264-3. — Текст : электронный // Электронно-библиотечная система IPR BOOKS	http://www.iprbookshop.ru/42433.html	По логину и паролю
4	Муртазина, Э. И. Tolerance in intercultural communication. Knowledge and skills (Толерантность в межкультурном общении. Знания и навыки) : учебное пособие / Э. И. Муртазина. — Казань : Казанский национальный исследовательский технологический университет,	http://www.iprbookshop.ru/61954.html	По логину и паролю

	2015. — 128 c. — ISBN 978-5-7882-1785-7. — Текст : электронный // Электронно-библиотечная система IPR BOOKS		

8. Ресурсное обеспечение дисциплины

Перечень ресурсов сети Интернет	1) Электронно-библиотечная система IPRbooks http://iprbookshop.ru 2) Электронная информационно-образовательная среда Института (Программа управления автоматизированной информационной системой дистанционного синхронного и асинхронного обучения “InStudy”) https://dist.inpsycho.ru/
Лицензионное и свободно распространяемое программное обеспечение, том числе отечественного производства	Лицензионное ПО Microsoft Windows: Windows Professional 10 Russian Upgrade OLV NL Each AcademicEdition Additional Product (АКТ ПРЕДОСТАВЛЕНИЯ ПРАВ No Tr095234 от 23.09.2020, срок действия – Бессрочно) Лицензионное ПО Microsoft Office: Office Professional Plus 2019 Russian OLV NL Each AcademicEdition (АКТ ПРЕДОСТАВЛЕНИЯ ПРАВ No Tr095234 от 23.09.2020, срок действия – Бессрочно) Лицензионное ПО IBIK Aster: Электронная лицензия Pro-2 для Windows 7/8/10 Электронно-библиотечная система IPRbooks (лицензионный договор от 20.12.2021 №8748/21П, срок действия до 20.12.2024) Программа управления автоматизированной информационной системой дистанционного синхронного и асинхронного обучения «InStudy» (Свидетельство о государственной регистрации программы для ЭВМ «№ 2017611267, Срок действия – бессрочно.) 1С:Университет ПРОФ. Ред.2.2. Электронная поставка (Сублицензионный договор №059/101121/001 от 10.11.2021г., Акт на передачу прав 059/0000008590 от 16.11.2021г., срок действия – Бессрочно))
Перечень современных профессиональных баз данных и информационных справочных систем	**Федеральный портал «Российское образование»** http://www.edu.ru/ **Электронный ресурс онлайн-словарь дефектологических терминов.** http://www.defectology.ru/ **Сетевое издание «Альманах Института коррекционной педагогики»** Архив научно-методических журналов, отражающих результаты теоретических и прикладных научных исследований в области коррекционной педагогики и специальной психологии. https://alldef.ru/ru/o-zhkrnale **Портал «Logopedia»** Научно-практические и методические материалы по актуальным вопросам современной логопедии и дефектологии, электронная библиотека дефектолога http://www.logopedia.by/ **Педагогическая библиотека** Каталог книг (Педагогика. Психология. Дефектология. Логопедия. Управление образованием) http://www.pedlib.ru **Бесплатная электронная библиотека онлайн «Единое окно доступа к образовательным ресурсам»** http://window.edu.ru/ **Единая коллекция цифровых образовательных ресурсов** Научно-практические и методические материалы http://school-collection.edu.ru/ **Научная электронная библиотека eLibrary.ru - Российский индекс научного цитирования (РИНЦ)** Открытый портал информационных ресурсов (научных статей, сборников работ и монографий по различным направлениям наук) https://elibrary.ru/project_risc.asp

	База данных научных журналов на русском и английском языке ScienceDirect Открытый доступ к метаданным научных статей по различным направлениям наук Поиск рецензируемых журналов, статей, глав книг и контента открытого доступа http://www.sciencedirect.com/
Описание материально-технической базы	**№ 410 Учебная аудитория для проведения занятий лекционного типа, занятий семинарского типа, курсового проектирования (выполнения курсовых работ), групповых и индивидуальных консультаций, текущего контроля и промежуточной аттестации (компьютерный класс)** Специализированная мебель, оборудование и технические средства обучения: столы для обучающихся, стулья, рабочее место преподавателя; мультимедийный проектор, экран, ноутбуки с выходом в Интернет, магнитномаркерная доска, фломастеры. Наборы демонстрационного оборудования и учебно-наглядных пособий, обеспечивающие тематические иллюстрации, соответствующие рабочим программам дисциплин: Таблицы Английский язык (грамматика английского языка)

9. Методические указания для обучающихся по освоению дисциплины

Аудиторная и самостоятельная работа студентов при изучении курса «Иностранный язык» предполагает, в первую очередь, работу с основной и дополнительной литературой, а также работу с текстами первоисточников. Результатами этой работы становятся выступления на семинарских занятиях, участие в обсуждении тем курса, выполнение письменных работ, а именно, контрольных работ.

Необходимо учесть:

- Готовиться можно индивидуально, парами или в составе малой группы (последние являются наиболее эффективными формами работы);
- Рабочая программа дисциплины в части целей, перечня знаний, умений, терминов и учебных вопросов может быть использована в качестве ориентира в организации обучения.
- Домашнее задание — это обязательный для всех обучающихся, дополнительный по отношению к основному курсу занятий, регулярный вид самостоятельной работы, который включает здания на аудирование, чтение, письменные упражнения, практику речи с целью постоянной отработки и совершенствования речевых навыков.
- Процесс обучения в высшей школе предусматривает практические занятия. Они предназначены для углубленного изучения дисциплины.

Подготовка к практическим занятиям:

- внимательно прочитайте материал предыдущих занятий, ознакомьтесь с учебным материалом по учебнику и учебным пособиям;
- выполните домашнее задание в указанные сроки;
- выпишите новые слова и выражения с переводом на русский язык;
- ответьте на контрольные вопросы по пройденным занятиям, готовьтесь дать развернутый ответ на каждый из вопросов;
- определите, какие учебные элементы остались для вас неясными и постарайтесь получить на них ответ заранее (до занятия) или во время текущих консультаций преподавателя;

10. Фонд оценочных средств для проведения текущего контроля успеваемости, промежуточной аттестации по дисциплине

Приложение № 1 к рабочей программе дисциплины

1. Фонд оценочных средств для проведения текущего контроля успеваемости

Задания для проведения текущего контроля успеваемости, критерии оценивания

Презентации (индивидуальная и групповая работа).

Презентация 1 «Моя профессия». Студенты готовят сообщения о выбранном учебном треке (профессии). Цель презентации: закрепление лексического материала, профориентация, ознакомление с системой высшего и специального образования для учащихся высших и средне специальных учебных заведений. Примерная тематика презентаций в рамках общей темы:

- Профессии будущего
- Социальная ответственность
- Психологическая помощь
- Современные исследования в педагогике / психологии

Презентация 2 «Мой тип личности».

Студенты готовят сообщение и презентацию о сильных и слабых сторонах одного из 16 типов личности. Обсуждают свои и чужие возможности для карьеры, личностного роста, социальных навыков и пр. Примерная тематика презентаций в рамках общей темы:

- Мои сильные качества
- Я - интроверт
- Типология личности, Майерс-Бриггс подход: критика
- Современные исследования в педагогике / психологии
- Моя когнитивная модель и план обучения

Презентация 3 «Правда или вымысел».

В презентации «Правда или вымысел» студенты подбирают несколько газетных / интернет публикаций (минимум два: 1. правдивое, 2. ложное - fake news) и кратко рассказывают об их содержании (summary). Слушатели должны догадаться в каких их сообщений есть фактическая ошибка, ложь и тп., и / или сравнить фактические (объективные) данные и частное мнение (субъективную точку зрения). Примерная тематика презентаций в рамках общей темы:

- Правящая династия Великобритании и ее предки;
- Географическое положение США;
- Топ 5 культовых фильмов современности;
- Скандал в 53-м американском штате.
- В Новой Зеландии открыли новый вид Homo sapiens.

Параметры оценивания презентации

Название критерия	**Оцениваемые параметры**
Тема презентации	Соответствие темы программе учебного раздела
Дидактические и методические цели и задачи презентации	Соответствие целей поставленной теме Достижение поставленных целей и задач
Выделение основных идей презентации	Соответствие целям и задачам Содержание умозаключений Вызывают ли интерес у аудитории Количество (рекомендуется не более 4-5)
Содержание	Достоверная информация Все заключения подтверждены достоверными источниками Язык изложения материала понятен аудитории Актуальность, точность и полезность содержания
Подбор информации для создания презентации	Графические иллюстрации для презентации Статистика Диаграммы и графики Примеры Сравнения Цитаты и т.д.

Подача материала проекта – презентации	Хронология Тематическая последовательность Логичность структуры
Логика и переходы во время проекта – презентации	От вступления к основной части От одной основной идеи (части) к другой От одного слайда к другому Гиперссылки
Заключение	Яркое высказывание - переход к заключению Повторение основных целей и задач выступления Выводы Подведение итогов Короткое и запоминающееся высказывание в конце
Дизайн презентации	Шрифт (читаемость) Корректно ли выбран цвет (фона, шрифта, заголовков) Элементы анимации
Техническое оформление	Грамматика Подходящий словарь (лексика, активная лексика) Наличие ошибок правописания и опечаток
Речь	Грамматика Подходящий словарь Интонационная окраска, эмоциональность Мимика и жесты для привлечения внимания аудитории

Обучающие симуляции (групповая работа).

Симуляция – это способ воспроизведения реалистичных процессов, событий, ситуаций, задач с целью интерактивного игрового обучения. Пространство игры создает среду с минимизацией рисков, в которой обучающиеся отрабатывают навыки и применяют полученные знания и могут анализировать допущенные ошибки.

Симуляция 1 «Виды, способы и проблемы коммуникации. Мозговой штурм».

Студенты делятся на две команды и готовят стендовые доклады (инфографику) о плюсах и минусах разных видов коммуникации. Потом сравнивают их и обсуждают, согласны ли они с мнением противоположной команды и почему, какие коммуникативные проблемы им близки / знакомы, возможные стратегии их преодоления.

Симуляция 2 «Расскажи мою шутку другому. Неформальное общение».

Симуляция «Расскажи мою шутку другому» заключается в том, что студенты должны подобрать «любимую» шутку на английском языке и принести ее на занятие, преподаватель раздает эти шутки разным участникам, их задача рассказать шутку, а аудитория должна догадаться, кто принес каждую шутку. Выбрать самую смешную шутку. (Важно чтобы все шутки были небольшими по объему, а также необходимо, чтобы они были напечатаны на одинаковых бумажных носителях А4).

Симуляция 3 «Собеседование».

Одна из основных задач: использование языка делового общения и формул вежливости, принятых в английской бизнес коммуникации.

Студенты делятся на подгруппы, одни должны составить вопросы для интервью (employer), другие должны подготовиться к собеседованию и рассказать о своих профессиональных амбициях и планах (candidate). Студенты представляют результаты, обсуждают интересные предложения от кандидатов и требования работодателей.

Параметры оценивания симуляции:

- Лексико-грамматическое оформление речи
- Стиль речи
- Фонетическое оформление речи
- Активность и вклад в общий ход симуляции
- Стратегический успех
- Понимание своей роли в данной сюжетно-ролевой ситуации
- Эффективное представление в ходе игры полученных при изучении раздела знаний

- Выражение своего восприятия правил игры и реализация их в образе, используя лексику, грамматику, фонетику.

Ролевые игры.

Ролевая игра 1 «Чье хобби…».

Чье хобби… самое странное / сложное / интересное / опасное / веселое / полезное и тп.
Предварительная подготовка: на базе пройденного материала студенты должны составить список возможных / любимых занятий и увлечений. А также подготавливают таблицу, где отражены их приоритеты, интересы и повседневные занятия. Кроме того, необходимо, чтобы каждый участник подготовил себе план дел на следующий месяц, заранее рассчитав нагрузку и выявив, таким образом, каким количеством свободного времени он / она располагает.
Студенты делятся на группы по 3-5 человек, в каждой подгруппе участники рассказывают о своем хобби и наглядно представляют его своим товарищам. После этого каждый высказывает желание найти новое хобби, но выдвигает список условий: необходимо учесть нагрузку и личные особенности каждого участника, а затем подобрать ему новое хобби из заранее подготовленного списка. В процессе подбора нового увлечения в подгруппе участвуют все студенты, они должны задать наводящие вопросы товарищу и высказать свои предложения, из которых участник должен выбрать наиболее ему подходящее, снабдив свой выбор аргументом. Заканчивается ролевая игра тем, что «спикер» (выступающий от имени подгруппы) в каждой подгруппе подводит итог, а участники сообщают остальным группам результаты своих «консультаций» и рекомендации о своих возможных новых увлечениях, которые получили от товарищей.
Ролевая игра 4 «Крутая цитата. Посредники».
Студенты должны подобрать короткую «любимую» цитату на английском языке и принести ее на занятие, преподаватель зачитывает эти цитаты участникам двух подгрупп, а их задача пересказать шепотом цитату по цепочке (сломанный телефон), затем сравнить оригинал и финальный вариант пересказа, выигрывает тот, кто первым произнес цитату. В финале аудитория должна догадаться, кто принес каждую цитату и обсудить ее смысл. (Важно чтобы все цитаты были небольшими по объему, а также необходимо, чтобы они были напечатаны на одинаковых бумажных носителях А4).

Параметры оценивания ролевой игры:

- Лексико-грамматическое оформление речи
- Стиль речи
- Фонетическое оформление речи
- Активность и вклад в общий ход ролевой игры
- Стратегический успех
- Понимание своей роли в данной сюжетно-ролевой ситуации
- Эффективное представление в ходе игры полученных при изучении раздела знаний
- Выражение своего восприятия правил игры и реализация их в образе, используя лексику, грамматику, фонетику.

Диктоглосс.

Диктоглосс – это разновидность диктанта. Можно использовать с целью проверки знаний и отработки лингвистических навыков. Сущность диктоглосса заключается в воспроизведении продиктованного текста с максимально приближенной к оригиналу передачей информационно-содержательной стороны текста и с максимально возможным, лингвистически точным, адекватным использованием лексико-грамматических и стилистических форм. Это требует от студента активного использования целого комплекса взаимосвязанных умений и навыков, творческого подхода на базе имеющихся индивидуальных языковых ресурсов. Такая работа, как правило, проводится в группе. Конечный продукт – тексты, возникающие в результате личных и групповых усилий, служат отправной точкой для дальнейшего анализа (сравнения с оригиналом).
В диктоглоссе студентам предлагается короткий текст, читаемый с нормальной скоростью. Во время прослушивания студенты фиксируют в тетради услышанные знакомые слова, и по окончании диктанта каждый имеет лишь небольшой набор изолированных слов или фрагментов.

Затем каждая группа из 3-4 человек, получает задание воспроизвести цельную, осмысленную структуру услышанного текста в собственной версии. На завершающей стадии, подготовленные в подгруппах варианты, подвергаются сравнительному анализу, и одновременно проводится работа над ошибками. Основными критериями для подбора текста являются: уровни языковой коммуникативной компетенции; соответствие темы и содержания текста учебной программе и личным интересам студентов; учебная направленность предъявляемого языкового материала. Цит. по статье: http://www.rusnauka.com/10._ENXXIV_2007/Philologia/21821.doc.htm).

Диктоглосс 1

Why People Believe in Conspiracy Theories

<…> In a world where you might feel powerless and alienated, it can be appealing to believe that there are forces plotting against you and your interests. Once these beliefs take root, cognitive biases and mental shortcuts reinforce and strengthen them. Many of the same factors that fuel other types of problematic thinking, such as a belief in the paranormal, also contribute to conspiracy theories. And while such paranoid ideas are not new, the internet has helped transform the speed and manner in which they spread.
(https://www.verywellmind.com/why-people-believe-in-conspiracy-theories-4690335)

Диктоглосс 2.

Words That Make You Seem Smart . . .

<…>

Why. Often, an intelligent response to an assertion is "Why?" For example, I'm curious why you believe that people are more likely to establish and maintain immunity if interacting with others rather than sheltering in place?"

Insufficient. Nuanced policymaking is difficult because of insufficient data on what dose of exposure leads to what extent of disease, disaggregated by race, gender, and underlying conditions.

Evoke. This is a politically correct synonym for "trigger." Yelling at someone who's not wearing a mask risks evoking a verbal or even physical tirade and hardening the person's position.

Reframe: to look at an issue from a different perspective. If we reframe mask-wearing as a sign of coolness rather than overreaction, we might improve the compliance rate.

Zeitgeist. That means spirit of an era. Users of the term "zeitgeist" recognize that recently developed orthodoxy need stand the test of some time before earning status as "truth." The current zeitgeist distrusts both politicians and the media, which militates against the public's wide decision-making regarding COVID as well as on other issues.

Wisdom. That refers to knowledge at a higher plane. One of society's challenges is how to infuse wisdom into people's behavior regarding COVID as well as more broadly
(https://www.psychologytoday.com/intl/blog/how-do-life/202007/19-words-make-you-seem-smart)

Параметры оценивания диктоглосса:

- адекватность использования лексических единиц
- грамматическое оформление текста
- способность к восприятию английской речи на слух
- способность видеть структуру английского предложения и текста в целом
- развитие краткосрочной памяти
- пунктуация
- орфография

Эссе

Содержание эссе

В эссе студент может:

1) проанализировать конкретный случай, пример, взятый из художественной или биографической литературы, кинематографа, общественной жизни или собственного опыта автора;
2) проанализировать проблему, не имеющую очевидного ответа и предложить свой вариант ее решения;
3) представить критический анализ какого-либо значимого для понимания определенной темы тезиса.

Структура эссе

Эссе не имеет жестко заданной структуры, т.к. она зависит от специфики конкретной темы и предпочтений автора. Однако в общем виде эссе может иметь следующую структуру:

1. Титульный лист (см. Приложение к Положению о курсовых работах). Является обязательным элементом любого эссе.
2. Введение. Во Введении кратко излагается суть проблемы, обосновывается ее выбор, актуальность и значимость. Здесь также формулируется цель данной работы, формулируется вопрос, ответ на который автор намерен изложить в ходе написания эссе. Объем Введения обычно составляет 0,5-1 страницы. Данный элемент является обязательной частью эссе любой формы. Однако обычно Введение не имеет своего подзаголовка и выделяется в отдельный раздел только содержательно.
3. Основная часть. Данный раздел занимает основной объем эссе. Здесь последовательно раскрывается выбранная тема. Основная часть может быть представлена в виде цельного текста или может быть разделена на несколько частей, имеющих свой подзаголовок. Обычно разделы (имеющие собственный подзаголовок) выделяются по принципу «один раздел – один тезис, мысль». Если Основная часть отделяется от Введения и Заключения, то она должна иметь содержательный заголовок. Заголовок «Основная часть» недопустим.
4. Заключение. В Заключении излагаются выводы, вытекающие из рассмотрения основного вопроса, обобщается авторская позиция по исследуемой проблематике. Объем Заключения обычно составляет 0,5-1 страницы. Данный элемент является обязательной частью эссе любой формы.
5. Список литературы. Данный элемент структуры является обязательным для эссе. Однако количество включенных в него источников не регламентируется и определяется в каждом конкретном случае. Здесь приводятся библиографические описания только тех литературных источников, к которым есть отсылка в тексте. Библиографические описания всех источников, на которые есть ссылка в тексте, должны быть указаны в списке. Учебная литература (учебники, учебные и учебно-методические пособия) при написании эссе должна использоваться в минимальном объеме. При подготовке эссе в качестве литературных источников необходимо использовать преимущественно монографии, журнальные статьи (прежде всего, вышедшие за последние 5-7 лет).

Все ссылки на литературные источники должны быть оформлены в соответствии с требованиями, изложенными в Приложении к Положению о курсовых работах, так же, как и список литературы.

Стиль изложения

Эссе должно быть написано грамотно, в соответствии с нормами русского литературного и профессионального языка. При изложении материала необходимо следить за точностью формулировок и корректностью употребляемых терминов и понятий. Не следует использовать в качестве терминов слова, заимствованные из иностранных языков, если существуют эквивалентные понятия в русском языке. Перед тем, как работа будет сдана, текст должен быть проверен на наличие ошибок. Все орфографические, пунктуационные, стилистические ошибки, а также опечатки должны быть выверены. Наличие грамматических, орфографических и стилистических ошибок недопустимо.

Рекомендации по формулировке тем эссе

Тема для эссе должна формулироваться таким способом, чтобы она содержала в себе проблему/тему для рассуждения или объект для анализа. Соответственно, следует избегать формулировки тем, указывающих только на область (или понятие), поскольку такая

формулировка может провоцировать скорее реферирование, нежели обсуждение. Другими словами, основная характеристика темы эссе – его проблематика.

Критерии и показатели оценки эссе

Знание и понимание теоретического материала – максимальная оценка 3 балла:
- определяет рассматриваемые понятия четко и полно, приводя соответствующие примеры;
- используемые понятия строго соответствуют теме;
- самостоятельность выполнения работы.

Анализ и оценка информации – максимальная оценка 3 балла:
- грамотно применяет категории анализа;
- умело использует приемы сравнения и обобщения для анализа взаимосвязи понятий и явлений;
- способен объяснить альтернативные взгляды на рассматриваемую проблему и прийти к сбалансированному заключению;
- диапазон используемого информационного пространства (студент использует большое количество различных источников информации);
- обоснованно интерпретирует текстовую информацию с помощью графиков и диаграмм;
- дает личную оценку проблеме.

Построение суждений – максимальная оценка 3 балла:
- ясность и четкость изложения;
- логика структурирования доказательств
- выдвинутые тезисы сопровождаются грамотной аргументацией;
- приводятся различные точки зрения и их личная оценка.
- общая форма изложения полученных результатов и их интерпретации соответствует жанру проблемной научной статьи.

Оформление работы – максимальная оценка 3 балла:
- работа отвечает основным требованиям к оформлению и использованию цитат;
- соблюдение лексических, фразеологических, грамматических и стилистических норм русского литературного языка;
- оформление текста с полным соблюдением правил русской орфографии и пунктуации;
- соответствие формальным требованиям.

Максимальное количество баллов за эссе – максимальная оценка 12 баллов.

Шкала оценивания эссе

Оценка	Кол-во баллов
Отлично	11-12 баллов
Хорошо	8-10 баллов
Удовлетворительно	6-7 баллов
Неудовлетворительно	5 и менее баллов

В качестве контрольных мероприятий рекомендуется написание эссе заданного типа на любую тему, связанную с проблематикой изучаемого раздела, например,

- Time management: planning my learning and hobby time.
- My personality type.
- The Internet has changed our life completely.
- Life in big cities is stressful and has no advantages.
- The most important aspect of any job is money.
- Nowadays exams are not useful.
- Jokes to celebrate life with a little humor.
- Social networks: communication in 21 century.

Контрольное чтение

Контрольные задания на чтение проверяют, правильно ли студент извлекает информацию из

прочитанного текста. Используются задания на общее понимание информации текста, запрашиваемой информации, полное понимание прочитанного, интерпретацию текста. Используются тексты общекультурной тематики и тексты по специальности.

Пример текста общекультурной тематики:

LOVE DRUG

after O' Henry

Jim, a poor young man, was a tenant at old Riddle's. Jim and Rosie, old Riddle's daughter, loved each other and wanted to get married but Rosie's father did not want to hear about it. He hoped to find a rich husband for his daughter.

Jim had a friend who worked at the chemist's. His name was Pilkins. Pilkins seemed to be a quiet man unable to do anything wrong. One afternoon Jim called at the chemist's. He looked excited, his face was red, he said to Pilkins: "Old Riddle has been angry with me lately though I don't know why. Probably he learned that Rosie and I loved each other. This week he hasn't allowed Rosie to go out with me. He doesn't want me to live in their house any longer. So Rosie and I decided to elope and get married this night. I'll be the happiest man if Rosie doesn't change her mind. One day she says she'll do it, the same evening she says she won't, she lacks courage. I'm at a loss what to do."

Pilkins was listening attentively to every word Jim said.

"So we're going to elope this night," Jim went on, "but I'm afraid that Rosie will change her mind again. You can help me, Pilkins."

"What do you mean?" Pilkins asked in surprise. "I say, Pilkins, is there some medicine that'll help Rosie keep her courage and love me more? I could give it to her at supper tonight. Then she wouldn't change her mind and we'd get married. Can you give me such medicine, Pilkins?" asked Jim…

Пример текста по специальности:

6 Experiments That Shaped Psychology

(verywellmind.com)

The history of psychology is filled with fascinating studies and classic psychology experiments that helped change the way we think about ourselves and human behavior. Sometimes the results of these experiments were so surprising they challenged conventional wisdom about the human mind and actions. In other cases, these experiments were also quite controversial.

Some of the most famous examples include Milgram's obedience experiment and Zimbardo's prison experiment. Explore some of these classic psychology experiments to learn more about some of the best-known research in psychology history.

Harlow’s Rhesus Monkey Experiments

Martin Rogers/Getty Images

In a series of controversial experiments conducted in the late 1950s and early 1960s, psychologist Harry Harlow demonstrated the powerful effects of love on normal development. By showing the devastating effects of deprivation on young rhesus monkeys, Harlow revealed the importance of love for healthy childhood development. His experiments were often unethical and shockingly cruel, yet they uncovered fundamental truths that have heavily influenced our understanding of child development.

In one famous version of the experiments, infant monkeys were separated from their mothers immediately after birth and placed in an environment where they had access to either a wire monkey "mother" or a version of the faux-mother covered in a soft-terry cloth. While the wire mother provided food, the cloth mother provided only softness and comfort. Harlow found that while the infant monkeys would go to the wire mother for food, they vastly preferred the company of the soft and comforting cloth mother. The study demonstrated that maternal bonds1 were about much more than simply providing nourishment and that comfort and security played a major role in the formation of attachments.

Pavlov’s Classical Conditioning Experiments

Hulton Archive / Getty Images

The concept of classical conditioning is studied by every entry-level psychology student, so it may be surprising to learn that the man who first noted this phenomenon was not a psychologist at all.

Pavlov was actually studying the digestive systems of dogs when he noticed that his subjects began to

salivate whenever they saw his lab assistant. What he soon discovered through his experiments was that certain responses (drooling) could be conditioned by associating a previously neutral stimulus (metronome or buzzer) with a stimulus that naturally and automatically triggers a response (food). Pavlov's experiments with dogs established classical conditioning.

The Asch Conformity Experiments

Compassionate Eye Foundation / Getty Images

Researchers have long been interested in the degree to which people follow or rebel against social norms. During the 1950s, psychologist Solomon Asch conducted a series of experiments designed to demonstrate the powers of conformity in groups.3 The study revealed that people are surprisingly susceptible to going along with the group, even when they know the group is wrong.

In Asch's studies, students were told that they were taking a vision test and were asked to identify which of three lines was the same length as a target line. When asked alone, the students were highly accurate in their assessments. In other trials, confederate participants intentionally picked the incorrect line. As a result, many of the real participants gave the same answer as the other students, demonstrating how conformity could be both a powerful and subtle influence on human behavior. 4

Skinner's Operant Conditioning Experiments

Bettmann Archive / Getty Images

Skinner studied how behavior can be reinforced to be repeated or weakened to be extinguished. He designed the Skinner Box where an animal, often a rodent, would be given a food pellet or an electric shock. A rat would learn that pressing a level delivered a food pellet. Or the rat would learn to press the lever in order to halt electric shocks.4 Then the animal may learn to associate a light or sound with being able to get the reward or halt negative stimuli by pressing the lever. Furthermore, he studied whether continuous, fixed ratio, fixed interval, variable ratio, and variable interval reinforcement led to faster response or learning.5

Milgram’s Obedience Experiments

Isabelle Adam/Flicker/CC BY-NC-ND 2.0

In Milgram's experiment, participants were asked to deliver electrical shocks to a "learner" whenever an incorrect answer was given. In reality, the learner was actually a confederate in the experiment who pretended to be shocked. The purpose of the experiment was to determine how far people were willing to go in order to obey the commands of an authority figure. Milgram found that 65% of participants were willing to deliver the maximum level of shocks6 despite the fact that the learner seemed to be in serious distress or even unconscious.

Why This Experiment Is Notable

Milgram's experiment is one of the most controversial in psychology history. Many participants experienced considerable distress as a result of their participation and in many cases were never debriefed after the conclusion of the experiment. The experiment played a role in the development of ethical guidelines for the use of human participants in psychology experiments.6

The Stanford Prison Experiment

FilmMagic / Getty Images

Philip Zimbardo's famous experiment cast regular students in the roles of prisoners and prison guards. While the study was originally slated to last two weeks, it had to be halted after just six days because the guards became abusive and the prisoners began to show signs of extreme stress and anxiety.

Zimbardo's famous study7 was referred to after the abuses in Abu Ghraib came to light. Many experts believe that such group behaviors are heavily influenced by the power of the situation and the behavioral expectations placed on people cast in different roles.

It is worth noting criticisms of Zimbardo's experiment, however. While the general recollection of the experiment is that the guards became excessively abusive on their own as a natural response to their role, the reality is that they were explicitly instructed to mistreat the prisoners, potentially detracting from the conclusions of the study.8

1. Van rosmalen L, Van der veer R, Van der horst FCP. The nature of love: Harlow, Bowlby and Bettelheim on affectionless mothers. *Hist Psychiatry.* 2020. doi:10.1177/0957154X19898997
2. Gantt WH. Ivan Pavlov. *Encyclopaedia Brittanica*. Updated February 23, 2020.
3. Jeon, HL. The environmental factor within the Solomon Asch Line Test. *International Journal of Social Science and Humanity.* 2014;4(4):264-268. doi:10.7763/IJSSH.2014.V4.360

4. Koren M. B.F. Skinner: The man who taught pigeons to play ping-pong and rats to pull levers. *Smithsonian Magazine*. Published March 20, 2013.
5. B.F. Skinner Foundation. A brief survey of operant behavior.
6. Gonzalez-franco M, Slater M, Birney ME, Swapp D, Haslam SA, Reicher SD. Participant concerns for the Learner in a Virtual Reality replication of the Milgram obedience study. *PLoS ONE.* 2018;13(12):e0209704. doi:10.1371/journal.pone.0209704
7. Zimbardo PG. Philip G. Zimbardo on his career and the Stanford Prison Experiment's 40th anniversary. Interview by Scott Drury, Scott A. Hutchens, Duane E. Shuttlesworth, and Carole L. White. *Hist Psychol.* 2012;15(2):161-170. doi:10.1037/a0025884
8. Le texier T. Debunking the Stanford Prison Experiment. *Am Psychol.* 2019;74(7):823-839. doi:10.1037/amp0000401

В заданиях на отработку навыка чтения необходимо использовать разные техники чтения:

- **Изучающее чтение (в т.ч. аналитическое)** (analytical / study reading / reading for detail) — медленный вид чтения, целью которого является полное (100% информации) понимание содержания текста. Скорость не является существенным критерием, но желательно не меньше 50-60 слов в минуту.
- **Ознакомительное чтение** (normal fast reading/average reading/survey reading). Это, например, чтение художественной литературы. Цель — ознакомление с основным содержанием текста, полнота понимания составляет около 75% (main ideas and supporting details). Быстрый вид чтения, скорость не менее 180-200 слов в минуту (для английского языка).
- **Просмотровое чтение** (skimming). Цель — просмотр текста с целью определить, необходим ли он, определить, какие вопросы в нем поднимаются. Просматриваются заголовки, подзаголовки. Полнота понимания невелика, скорость около 500 слов в минуту.
- **Поисковое чтение** (scanning, search reading). Цель — поиск информации о которой известно, что она в тексте есть. Скорость — более 300 слов в минуту.

Упражнения для развития техники чтения.

- Упражнения для развития гибкости узнавания и укрупнения единиц восприятия. Например, быстро выбрать в каждом ряду слово, рифмующееся с первым/слово, которое не подходит по значению к остальным/предложение, в котором говорится о... , и так далее.
- Упражнения для свертывания внутреннего проговаривания (чтение текста с фиксированным временем).
- Упражнения для развития догадки по контексту (типа определения контекстуальных значений одного и того же слова).
- Упражнения, обучающие вероятностному прогнозированию (закончить предложение, расширить высказывание) (https://www.englishzoom.ru/stati-po-metodike-prepodavaniya/klassifikaciya-vidov-chteniya-2.html)

Примерные здания для работы с текстами:

- Прочесть текст, используя SQ3R подход, используя одну из техник чтения
- Ответить на вопросы
- Описать контекст, жанр, задачи высказывания
- Составить краткое резюме текста
- Нарисовать интеллект карту(Mind map)
- Выписать слова в индивидуальный словарь (например, прилагательные, неправильные и правильные глаголы в прошедшем времени, наречия и тп.)

Параметры оценки контрольного чтения:

- Правильность извлечения запрашиваемой информации из текста
- Общее понимание текста
- Полное понимание текста
- Интерпретация текста

- Речевая догадка

Реферирование и аннотирование

Реферирование текстов является неотъемлемой частью подготовки студента-лингвиста.

«Аннотация (от лат. annotatio – замечание) – краткая характеристика текста (статьи, книги). Структурно она состоит из двух частей: библиографического описания и текста аннотации. Библиографическое описание включает в себя фамилию и инициалы автора, название источника, место и время публикации. В тексте аннотации представлена информация об основном содержании текста, перечень проблем и сообщение, для кого он предназначен. (http://agma.astranet.ru/files/Kafedry/RUSlang/Russki_yazic_U4ebnaya_Rabota/posobie_po_reformirovaniu.pdf)

Параметры оценивания аннотации текстов

1. правильность понимания текста оригинала;
2. правильность формулировки темы статьи и проблематики статьи;
3. адекватность изложения основного содержания текста с помощью специальных языковых стандартов-клише;
4. правильность выбора регистра изложения;
5. грамматическое и пунктуационное (на письме) оформление текста

Реферат (от лат. referre – докладывать, сообщать) – краткое изложение основного содержания научной работы, статьи, книги. Реферирование представляет собой интеллектуальный творческий процесс, включающий осмысление исходного текста, аналитико-синтетическое преобразование информации: описание текста, целевое извлечение наиболее важной информации, ее перераспределение и создание нового текста. Структура реферата включает в себя вступление, основную часть и заключение. Во вступлении дается общая характеристика источника. В основной части называется тема, выделяются проблемы и кратко излагаются основные положения статьи. Заключение представляет собой выводы автора.

Различают рефераты **репродуктивные** (реферат-конспект, реферат-резюме) и **продуктивные** (реферат-обзор, реферат-доклад). Репродуктивные рефераты воспроизводят содержание первичного текста. Продуктивные рефераты предполагают критическое или творческое осмысление литературы. *Реферат-конспект* содержит в обобщенном виде фактографическую информацию, иллюстративный материал, сведения о методах исследования, о полученных результатах и возможностях их применения. *Реферат-резюме* приводит только основные положения, тесно связанные с темой текста. В нем кратко характеризуются предмет исследования и результаты исследования. *Реферат-обзор* охватывает несколько первичных текстов, дает представление разных точек зрения по конкретному вопросу. *Реферат-доклад* дает анализ информации, приведенной в первоисточниках, и объективную оценку состояния проблемы».
(http://agma.astranet.ru/files/Kafedry/RUSlang/Russki_yazic_U4ebnaya_Rabota/posobie_po_reformirovaniu.pdf)

Параметры оценивания реферирования текстов

1. правильность понимания текста оригинала
2. правильность описания текста
3. правомерность извлечения наиболее важной информации
4. умение адекватно трансформировать исходный текст (сохранение основной идеи и ее раскрытие)
5. выбор правильной структуры реферата (вступление, основная часть и заключение) и ее наполнение
6. выбор лексики правильного регистра
7. использование лексических клише
8. выбор грамматических структур нужного регистра
9. пунктуационное оформление текста

Краткое изложение, резюме (Summary)

Резюме представляет собой краткое содержание основных идей текста; это не просто изложение мыслей автора своими словами, но также выделение только существенных основных мыслей текста.

Цель составления summary – пополнение пассивного и активного лексического запаса; углубление и закрепление навыков анализировать, систематизировать, синтезировать и выделять главное в статьях профессиональной тематики; развитие умений и навыков передать свое понимание прочитанного на иностранном языке, демонстрируя свое владение лексическими и грамматическими навыками.

Широко известно, что выделение главной мысли представляет очень большую проблему для студентов. Многие, написав не одну дюжину summary, все равно не понимают, как правильно его составлять. Но не стоит забывать, что успешное написание подобных отрывков обязательно принесет вам удачу, откроет перед вами широкие горизонты выбора работы, включая возможность сотрудничества с зарубежными фирмами.

Параметры оценивания Резюме:

1. точно и адекватность передачи содержания текста оригинала
2. краткость и содержательность (только самая важная информация)
3. отсутствие повторений, подробных описаний и примеров
4. адекватная передача основной мысли первоначального текста
5. отсутствие полного цитирования текста оригинала
6. адекватное использование грамматических конструкций (преимущественно настоящее время)
7. адекватность использования лексических средств
8. соответствующий объем summary (не более 1/3 или 1/4 оригинала)
9. отсутствие неоднозначных трактовок
10. логическая и понятная структура
11. отсутствие прямой речи

Деловое письмо

Деловое письмо – это документ, применяемый для связи, передачи информации между двумя корреспондентами, которыми могут быть и юридические, и физические лица (партнеры, поставщики, клиенты, сотрудники и пр.).

Студентам можно предложить следующие виды деловых писем:

- коммерческие – используются при подготовке к заключению коммерческой сделки, а также при выполнении условий договоров:
- письмо-предложение – заявление лица о желании заключить сделку с указанием конкретных условий сделки;
- письмо-запрос - обращение одной стороны к другой о желании заключить сделку, как правило, без указания условий сделки либо уточнить какой-то вопрос при осуществлении сделки;
- рекламация, жалоба

Параметры оценки делового письма:

- Решение коммуникативной задачи (содержание, стиль)
- Организация текста (логичность, структурирование)
- Языковое оформление текста (лексика, грамматика, орфография, пунктуация)

Критерии оценки делового письма:

1. Лексика (словарный запас соответствует поставленной задаче, демонстрирует использование активной лексики раздела)
2. Грамматика (грамматические структуры соответствуют поставленной задаче, использует активные грамматические структуры раздела)

3. Орфография и пунктуация (пунктуационное и орфографическое оформление текста соответствует норме, допускаются некоторые ошибки)

Виды и формы отработки пропущенных занятий

Основной задачей введения обязательной отработки пропущенных учебных занятий является повышение ответственности студентов всех форм обучения за нарушение правил внутреннего распорядка. Пропущенные учебные занятия подлежат отработке.

Виды и формы самостоятельной работы, выполняемые обучающимися в течение семестра: Чтение. Отработка фонетики. Составление индивидуального словаря изучаемой лексики. Письменное задание.

Критерии и шкала оценки выполнения заданий для самостоятельной работы

- Если студент без ошибок и в срок выполнял задания, данные преподавателем, то ему ставится отметка «зачтено» в журнал преподавателя напротив соответствующего задания.
- Если студент с ошибками выполнил задание или не выполнил его вовсе, то ему ставится отметка «не зачтено».

Порядок организации работы

Преподаватель называет студенту даты пропущенных занятий и количество пропущенных учебных часов.

Форма отработки студентом пропущенного занятия выбирается преподавателем.

На отработку занятия студент должен явиться согласно расписанию консультативных часов преподавателя, которое имеется на кафедре.

При себе студент должен иметь: выданное ему задание и отчет по его выполнению.

Отработка студентом пропущенных лекций проводится в следующих формах:

1. самостоятельное выполнение практической работы, упражнений по теме пропущенного занятия с последующим собеседованием с преподавателем; решение ситуационных задач и доклад на тему, обозначенную преподавателем.
2. самостоятельное написание конспекта пройденного теоретического материала с последующим собеседованием с преподавателем.

Пропущенные практические занятия должны отрабатываться своевременно, до рубежного контроля (контрольная аттестация) по соответствующему разделу учебной дисциплины.

Преподаватель, согласно графику консультативных часов, принимает отработку пропущенного занятия у студента, делает соответствующую отметку. Отработка засчитывается, если студент демонстрирует зачетный уровень теоретической осведомленности по пропущенному материалу. Студенту, получившему незачетную оценку, отработка не засчитывается.

Зачетный уровень теоретической осведомленности заключается в том, что студент свободно оперирует терминологией, которая рассматривалась на занятии, которое подлежит отработке, отвечает развернуто на вопросы, подкрепляя материал примерами.

Студенты допускаются к зачету / экзамену по дисциплине при условии отработки всех занятий, предусмотренных учебным планом данного семестра по данной дисциплине. Студенту, имеющему право на свободное посещение занятий, выдается график индивидуальной работы, согласованный на кафедрах и утвержденный деканом факультета.

Критерии оценки выполнения заданий

Текущая аттестация по дисциплине осуществляется преподавателем, ведущим учебные занятия (лекционные, практические) комплексно, по портфолио представленных работ и академической активности на практических занятиях.

Текущая аттестация по дисциплине осуществляется на занятиях по индивидуальным и групповым, контрольным и практическим работам (заданиям), ответам на вопросы

(самоподготовки, дискуссионным и прочее).

При этом, объектами оценивания выступают:

- учебная дисциплина (активность на занятиях, своевременность выполнения различных видов заданий, посещаемость всех видов занятий по аттестуемой дисциплине);
- степень усвоения теоретических знаний по дисциплине;
- уровень овладения практическими умениями и навыками по всем видам учебной работы, предусмотренными настоящей программой;
- результаты самостоятельной работы.

Одним из документов, позволяющих оценить академическую активность обучающихся, является Учебный контракт (индивидуальный учебный план) студента. Цель заключения учебного контракта – сформировать полностью осознанное отношение к предстоящей деятельности. Студент должен увидеть свои цели, задачи, оценить степень своего участия в процессе обучения. Контракт дает возможность сторонам (обучающему и обучающемуся) договориться об ответственности за участие в образовательном процессе, обсудить совместную стратегию достижения успеха.

Учебный контракт – документ, который заполняется обучающимся в начале семестра, он включает следующие разделы:

- данные о входном / выходном языковом уровне студента
- академический календарь (заполняется на весь год обучения: отчетные периоды, трудозатраты и планы по выполнению отдельных задач)
- программа дисциплины (ссылка на документ)
- задачи, работы и описание технологии (учебных действий \ операций) для изучения материала
- особые пожелания касательно процесса обучения и/или содержания
- отчет о проделанной работе
- работа в команде (отдельно указать виды заданий, выполненных посредством совместно-распределенной деятельности)

Задачи учебного контракта:

- Индивидуализация учебного трека
- Тайм-менеджмент
- Поэтапное планирование учебных задач и действий
- Рефлексия и оценка проделанной работы

Описание результатов обучения.

- Результаты обучения должны быть взаимно согласованы.
- Результаты обучения должны быть понятными и верифицируемыми в части достижений студента по завершении программы.
- Результаты обучения должны быть достижимыми в рамках указанного объема трудозатрат
- Результаты обучения должны быть связаны с соответствующими видами учебной деятельности, методами и критериями оценки.

2. Фонд оценочных средств для проведения промежуточной аттестации

Задания для проведения промежуточной аттестации по итогам освоения дисциплины

Форма проведения промежуточной аттестации обучающихся по дисциплине – зачет.

Студент допускается к зачету по дисциплине в случае выполнения им учебного плана по дисциплине: при наличии выполненных и защищенных работ (портфолио). В случае учебной

задолженности студент отрабатывает пропущенные занятия в форме, предложенной преподавателем.

Зачет проводится в устной (презентация портфолио работ) и письменной форме (тест). Экзаменатору предоставляется право задавать студентам дополнительные вопросы, а также, помимо теоретических вопросов, давать задачи и примеры, связанные с курсом. При проведении зачета могут быть использованы технические средства.

Портфолио – инструмент, который используется для планирования, организации и документирования образовательного процесса. Составляется из образцов выполненных работ, эссе, результатов тестирования и прочих творческих и профессионально значимых заданий. Может включать CV, статьи и публикации, которые свидетельствуют об уровне сформированности тех или иных профессиональных компетенций.

Цели и задачи использования портфолио в обучении: развитие навыков самооценки учащихся, развитие дисциплины и навыков презентации профессиональных качеств и знаний (в т.ч. компетенций). Портфолио позволяет использовать индивидуальный подход к оценке результатов обучения, дает возможность учитывать результаты разных видов деятельности – учебной, творческой, социальной.

Составляя личное портфолио учащийся должен уметь самостоятельно оценить свои компетенции по параметрам, которые являются критериями оценки результатов внеаудиторной самостоятельной работы студента:

уровень освоения учебного материала;

умение использовать теоретические знания и практические умения при выполнении профессиональных задач;

уровень сформированности общих и профессиональных компетенций.

Оценка портфолио (результатов индивидуальных заданий для самостоятельной работы, конспектов и эссе) осуществляется по критериям, представленным в пунктах 1 – 9.

Все работы должны быть структурированы и написаны с учетом официальных технических требований, предъявляемых к курсовой работе, в соответствии с Положением о курсовых работах (проектах), а также с учетом жанровой стилистики, лексических и грамматических правил русского языка. Портфолио должно быть оформлено надлежащим образом и сдано в указанный срок (просроченные работы оцениваются минимальным баллом).

Оценка	Критерии оценивания
Неудовлетворительно / не зачтено	Освоено и сдано менее 40 % объема учебного материала дисциплины*
Удовлетворительно / зачтено	Освоено и сдано более 40 % объема учебного материала дисциплины.
Хорошо / зачтено	Освоено и сдано более 60 % объема учебного материала дисциплины.
Отлично / зачтено	Освоено и сдано более 80 % объема учебного материала дисциплины.

Примечание:

*Содержание дисциплины освоено, если не менее 40 % заданий, направленных на формирование заявленной компетенции выполнены (см. параметры оценки зданий). Обучаемый демонстрирует:

1) Осознанность умений – степень осознания обучающимся используемых учебных действий, умений, понимание сути выполняемых действий, умений;
2) Освоенность умений – степень затруднений, четкости, точности и быстроты исполнения учебных действий и умений;
3) Обобщенность умений – степень переноса освоенных видов учебных действий и умений на новый учебный материал.
4) Самостоятельность – степень выполнения учебных действий и умений самостоятельно, без посторонней помощи.
5) Инициативность – степень выполнения/применения учебных действий и умений по собственной инициативе обучающегося, наличии сформированной потребности в их выполнении.

Тест

Пример заданий для лексико-грамматического тестирования

It is late and dark. It’s time we _____home.
a. went
b. to go
c. go

It’s cold, you _____ better wear something warm .
a. should
b. had
c. would

Did you remember _____ the letter?
a. to post
b. post
c. posting

When I told her about it, she _____.
a. just laughed
b. has just laughed
c. was just laughing

Please ask _____ come in.
a. him to
b. he
c. to him to

You _____ drive slowly through the village.
a. must
b. need
c. want

'Who…….?' ' ……to get through to Dominic.'
a) are you phoning... I am trying
b) do you phone...I'm trying
c) are you phoning...I try
d) do you phone...I try

……. this holiday in Australia for ages.
a) I've been looking forward to

b) I'm looking forward to
c) I look forward to
d) I've looked forward to

Dolphins and whales are mammals. They ……. air.
a) breathe
b) are breathing
c) haven't breathed
d) are not breathing

Nobody ……. , so the little girl took the sweets and biscuits from the shelf and put it in her pocket.
a) was watching
b) watched
c)watches
d) had watched

Roger has been working here……..
a) for six months
b) since six months
c) six months ago
d) at six months

Julia is away on holiday. She ……. to Poland.
a) has gone
b) was gone
c) is gone
d) went

When the man realised I……..at him, he ……away.
a) was looking...turned
b) looked...was turning
c) was looking...was turning
d) looked...turned

George offered me another whiskey but I decided I ¬¬¬------- enough.
a) had drunk
b) am drinking
c) drank
d) have drunk

When I …….. Alice yesterday she was dressing up.
a) phoned
b) was phoned
c)had phoned
d) has phoned
They…….out after lunch and they've just come back.
a) went
b) have gone
c) are gone
d) had gone

Come on, or ……. the train!
a) we'll miss
b) we're missing

c)we've missed
d) we miss

I was walking in town the other day when I …….. Mrs. Morris.
a) met
b) have met
c) was meeting
d) meet

' ……. this week?' 'No, she's away on business.'
a) Does Sarah work
b) Is Sarah work
c) Does work Sarah
d) Works Sarah

…….to Dominica every year for your holidays?
a) Do you go
b) Were you going
c) Have you gone
d) Are you going

When he went into the bathroom, he found that the bath …….. .
a) had overflowed
b) overflowed
c) overflows
d) is overflowing

By the time I saw Veronica again, she …….. Tom.
a) had married
b) marries
c) married
d) was marring

I …….. I can't see as well as I used to.
a) admit
b) admits
c) am admitting
d) was admitting

I don't understand this sentence. What…….?
a) does this word mean
b) does mean this word
c) means this word
d) this word

It is already late, and my children …….. yet.
a) haven't come
b) hadn't come
c) don't come
d) haven't been coming

When I entered their office, most people …….at their desks.
a) were working
b) have worked

c) worked
d) would work

Jane……. me that you are thinking of selling your car.
a) tells
b)had told
c) is telling
d) will tell

The life of Jill and Max …….. since they both got new jobs.
a) has improved
b) had been improved
c) improved
d) have improved

Linda has lost her purse again. It's the third time this…… .
a) has happened
b) happens
c) happened
d) had happened

I ……. to tell you my story now.
a) want
b) have wanted
c) am wanting
d) wanted

You look red and you are out of breath. ……..?
a) Have you been running
b) Have you run
c) Are you running
d) Do you run

People traditionally …….. coloured eggs at Easter.
a) prepare
b) have prepared
c) are preparing
d) were preparing

Where's the CD I gave you? What with it?
a) have you done
b) have you been doing
c) are you doing
d) did you do

We ……. for a few hours when finally we saw a hut in the forest.
a) had been walking
b) were walking
c) have walked
d) walked

We're very good friends. We…….each other for ages.
a) have known
b) know

c) have been knowing
d) knew

Критерии итоговой оценки результатов освоения дисциплины

Критерии оценивания	Отлично/зачтено	Хорошо/зачтено	Удовлетворительно/зачтено	Неудовлетворительно/Не зачтено
УК-4.1.				
Знает:	Полностью усвоил основные формы, виды и средства устной и письменной коммуникации	Имеет представление об основных формах, видах и средствах устной и письменной коммуникации	Имеет фрагментарные представления об основных формах, видах и средствах устной и письменной коммуникации	Не знает основные основных форм, видов и средств устной и письменной коммуникации
Умеет:	Свободно применять знания о существующих фонетических, лексических, грамматических и стилистических средствах английского языка	В достаточной степени умеет применять знания о существующих фонетических, лексических, грамматических и стилистических средствах английского языка	Демонстрирует частичные умения применять знания о существующих фонетических, лексических, грамматических и стилистических средствах английского языка	Не умеет применять знания о существующих фонетических, лексических, грамматических и стилистических средствах английского языка
Владеет:	В полной мере владеет коммуникативными стратегиями и моделями для самостоятельного решения профессиональных задач	Владеет некоторыми коммуникативными стратегиями и моделями для самостоятельного решения профессиональных задач	Частично владеет некоторыми коммуникативными стратегиями и моделями для самостоятельного решения профессиональных задач	Не владеет современными коммуникативными стратегиями и моделями для самостоятельного решения профессиональных задач
УК-4.2.				
Знает:	Хорошо знает и свободно пользуется словарями, базами данных и различными онлайн ресурсами для аналитической работы с текстовой информацией, представленной на английском языке	Имеет представление о словарях, базах данных и различных онлайн ресурсах для аналитической работы с текстовой информацией, представленной на английском языке	Имеет фрагментарные представления о словарях, базах данных и различных онлайн ресурсах для аналитической работы с текстовой информацией, представленной на английском языке	Ничего не знает о словарях, базах данных и различных онлайн ресурсах для аналитической работы с текстовой информацией, представленной на английском языке
Умеет:	Свободно использует методы и способы лингвистической обработки информации для последующего анализа, обобщения и систематизации	Умеет использовать некоторые методы и способы лингвистической обработки информации для последующего анализа, обобщения и систематизации	Демонстрирует частичные умения использовать методы и способы лингвистической обработки информации для последующего анализа, обобщения и систематизации	Не умеет использовать методы и способы лингвистической обработки информации для последующего анализа, обобщения и систематизации
Владеет:	В полной мере владеет современными	Владеет некоторыми современными	Частично владеет некоторыми современными	Не владеет современными современными коммуникативными

	коммуникативными технологиями и средствами для анализа, перевода и критической оценки устного и письменного дискурса	коммуникативными технологиями и средствами для анализа, перевода и критической оценки устного и письменного дискурса	коммуникативными технологиями и средствами для анализа, перевода и критической оценки устного и письменного дискурса	технологиями и средствами для анализа, перевода и критической оценки устного и письменного дискурса
УК-4.3.				
Знает:	Хорошо знает фонетические, лексические, грамматические нормы и регистры английского языка; лексический минимум единицы общего и терминологического характера	Имеет представление о фонетических, лексических, грамматических нормах и регистрах английского языка; лексический минимум единицы общего и терминологическог о характера	Имеет фрагментарные представления о фонетических, лексических, грамматических нормах и регистрах английского языка; лексический минимум единицы общего и терминологического характера	Не знает значительной части программного материала и не может ответить на вопросы преподавателя. Не знает фонетические, лексические, грамматические нормы и регистры английского языка; лексический минимум не сформирован.
Умеет:	Грамотно и свободно применять полученные знания для устного и письменного общения в деловой и повседневной сферах	Применять полученные знания для устного и письменного общения в деловой и повседневной сферах	Демонстрирует частичные умения применять полученные знания для устного и письменного общения в деловой и повседневной сферах	Не умеет применять полученные знания для устного и письменного общения в деловой и повседневной сферах
Владеет:	В полной мере владеет навыками профессиональной коммуникации на английском языке для решения различных задач профессиональной деятельности.	Владеет навыками профессиональной коммуникации на английском языке для решения различных задач профессиональной деятельности.	Частично владеет навыками профессиональной коммуникации на английском языке для решения задач профессиональной деятельности.	Не владеет навыками профессиональной коммуникации на английском языке для решения задач профессиональной деятельности.

Московский Институт Психоанализа

НЕГОСУДАРСТВЕННОЕ ОБРАЗОВАТЕЛЬНОЕ
ЧАСТНОЕ УЧРЕЖДЕНИЕ ВЫСШЕГО ОБРАЗОВАНИЯ

РАБОЧАЯ ПРОГРАММА ДИСЦИПЛИНЫ
ИНОСТРАННЫЙ ЯЗЫК В ПРОФЕССИОНАЛЬНОЙ СФЕРЕ

(наименование дисциплины в соответствии с учебным планом)

Направление подготовки/специальность	**38.03.03 Управление персоналом**
Уровень высшего образования	**Бакалавриат**
Форма обучения	**Очная, очно-заочная**

1. Цели и задачи дисциплины

Целями изучения дисциплины Иностранный язык в профессиональной сфере являются:
- языковой компетенции: знание фонетических, лексических и грамматических единиц.
- дискурсивной компетенции: способность строить целостные логические высказывания в процессе устной и письменной профессионально значимой коммуникации
- социолингвистической и стратегической компетенций: знание и умение использовать информацию о социальных и культурных особенностях коммуникации в иноязычной среде, в том числе в условиях дефицита языковых средств

Задачи дисциплины Иностранный язык в профессиональной сфере заключаются в:

1. закрепить речевые нормы английского языка как основного средства международного общения;
2. познакомить с алгоритмами и инструментами решения актуальных задач в области коммуникации в сфере профессиональной деятельности, а также в иных сферах жизнедеятельности (социальной, научной, бытовой);
3. увеличить скорость и улучшить качество чтения, обучить пользоваться следующими видами чтения: ознакомительным, изучающим (аналитическим), просмотровым и поисковым;
4. способствовать освоению новых и закреплению известных грамматических явлений и структур;
5. научить студентов логично излагать свои мысли, в том числе в форме эссе;
6. научить составлять резюме, аннотации, деловые письма, автобиографию;
7. выработать и углубить уже имеющиеся навыки разных видов чтения;
8. увеличить объем активного (500 единиц) и пассивного (00 единиц) профессионального словаря;
9. улучшить качество устной речи в части произношения (артикуляция, интонация, мелодика речи).

2. Перечень планируемых результатов обучения по дисциплине, соотнесенных с планируемыми результатами освоения образовательной программы

Процесс изучения дисциплины направлен на формирование следующих компетенций:

№	Код компетенции	Название компетенции
1	**УК-4**	Способен осуществлять деловую коммуникацию в устной и письменной формах на государственном языке Российской Федерации и иностранном(ых) языке(ах)

В результате освоения дисциплины обучающийся должен:

Знать:

1. Словообразовательные модели и морфемы (суффиксы существительных: -er, -(t)ion, ~(t)eur, -merit, -ism, -age,-ian, -age, -ance, -merit, -th, -ity, -(t)ure; префиксы: in-, im-, im-dis-, en-(em)-, re-; суффиксы прилагательных: -y, -ive, -ful, -ic. -cd. суффиксы и префиксы глаголов: -ify, -ate, de-, re-, over-; сложные слова и слова, соотнесенные по конверсии; интернациональные слова); Систему форм и функций глагола; Основные речевые конструкции и обороты;
2. Основные способы выражения семантической, коммуникативной и структурной преемственности между частями высказывания, элементами текста (введение, основная часть, заключение), сверхфразовыми единствами, предложениями;

Иметь представление о стиле научной прозы, стиле документов;

Лексический минимум в объеме не менее 1000 новых слов и фразеологических единиц общего и терминологического характера.

3. Произносительную норму современного английского языка;

Совокупность наиболее устойчивых и традиционных грамматических явлений языковой системы.

Уметь:

1. Делать устные и письменные сообщения, последовательно и логично строить как подготовленное, так и неподготовленное устное и письменное высказывание с опорой на изученные речевые модели и готовые формулы речи, практически применять теоретические знания грамматического материала, определяя и анализируя грамматические формы в переводимом тексте
2. Писать правильно графически и орфографически в пределах активного лексического минимума, читать про себя и понимать без перевода на русский язык незнакомый адаптированный и неадаптированный текст, читать и переводить со словарем незнакомый оригинальный текст, учитывающий пройденный грамматический материал и тематику, свободно, правильно в звуковом и интонационном отношении читать вслух подготовленный отрывок, а также текст, где вся лексика и грамматические структуры усвоены в устной речи
3. Понимать на слух диалогическую и монологическую речь в сфере бытовой и профессиональной коммуникации.

Владеть:

1. Навыками чтения, говорения, аудирования и письма в пределах изученных устных тем, жанров академического и делового письма (аннотация, реферат, конспект, резюме и пр., с использованием нормативной грамматики, грамматических форм и конструкций и моделей в письменной и устной речи по тематике, предусмотренной программой
2. Культурой мышления, способностью к анализу, обобщению информации, постановке целей, систематизации задач и выбору путей их достижения, культурой устной и письменной речи.
3. Системой лингвистических знаний, включая знание основных фонетических, лексических, грамматических, словообразовательных явлений и закономерностей функционирования изучаемого иностранного языка, его функциональных разновидностей.

3. Место дисциплины в структуре образовательной программы

Дисциплина Иностранный язык в профессиональной сфере относится к базовой части блока Б 1 «Дисциплины (модули)» Индекс дисциплины Б1.Б.22.

Дисциплины и практики, для которых освоение данной дисциплины необходимо как предшествующее: Русский язык и культура профессиональной речи, Критическое мышление и аргументация, Обучение учению, Культурология, Современные информационные технологии, Иностранный язык

Дисциплины и практики, для которых освоение данной дисциплины необходимо как последующее: Практика профессионального перевода, Спецдисциплина на иностранном языке, Введение в профессию с основами профессиональной этики.

4. Содержание дисциплины, структурированное по темам (разделам) с указанием отведенного на них количества академических часов и видов учебных занятий

Общая трудоемкость дисциплины составляет 4 зачетных единиц 144 часов.

Форма проведения промежуточной аттестации зачет с оценкой.

Очная форма обучения

№ п/п	Разделы и темы дисциплины	Семестр	ВСЕГО	Виды учебных занятий, включая самостоятельную работу студентов и трудоемкость (в часах)					Контроль
				Из них контактная работа обучающихся с преподавателем				Самостоятельная работа	
				Лекции	Лабораторный практикум	Практические занятия	Интерактив		
1	Учебный контракт. Профессиональный трек, личный бренд. (Personal brand)	3	14			8		6	

2	Коммуникация и профессиональная этика. (Ethics code)	3	18			8		10	
3	Литература, кинематограф, художественное искусство и неформальное общение. (Informal communication)	3	20			10		10	
4	Обучение в течение всей жизни мотивационное и сопроводительное письмо в университет. (Motivation letter or Statement of Purpose)	3	16			10		6	
5	Научные гранты и прикладные исследования. (Grants and applied science)	4	18			8		10	
6	Методы и методология научного исследования: тест, эксперимент и интервью. (Scientific methodology and analysis)	4	20			10		10	
7	Графики и таблицы, описание и работа с данными. (Graphs and data)	4	16			10		6	
8	Презентация портфолио. Обратная связь. (Portfolio and feedback)	4	14			8		6	
	Промежуточная аттестация (часы на подготовку к зачету)		**8**					**8**	
	ИТОГО		**144**			**72**		**72**	

Заочная форма обучения

№ п/п	Разделы и темы дисциплины	Семестр	ВСЕГО	Виды учебных занятий, включая самостоятельную работу студентов и трудоемкость (в часах)					Контроль
				Из них контактная работа обучающихся с преподавателем				Самостоятельная работа	
				Лекции	Лабораторный практикум	Практические занятия	Интерактив		
1	Учебный контракт. Профессиональный трек, личный бренд. (Personal brand)	3	16			2		14	
2	Коммуникация и профессиональная этика. (Ethics code)	3	16			2		14	
3	Литература, кинематограф, художественное искусство и неформальное общение. (Informal communication)	3	18			4		14	
4	Обучение в течение всей жизни мотивационное и сопроводительное письмо в университет. (Motivation letter or Statement of Purpose)	3	18			4		14	
5	Научные гранты и прикладные исследования. (Grants and applied science)	4	16			2		14	
6	Методы и методология научного исследования: тест, эксперимент и интервью. (Scientific methodology and analysis)	4	16			2		14	
7	Графики и таблицы, описание и работа с данными. (Graphs and data)	4	18			4		14	
8	Презентация портфолио. Обратная связь. (Portfolio and feedback)	4	18			4		14	
	Промежуточная аттестация (часы на подготовку к зачету/диф.зачету/экзамену)		8						8
	ИТОГО		**144**			**24**		**112**	**8**

Содержание тем (разделов) дисциплины

Тема 1. Учебный контракт. Профессиональный трек, личный бренд. (Personal brand)
Практика. Case study & discussion.
Чтение. Виды чтения. Транскрипция, правила чтения. Просмотровое и поисковое чтение (выделение важной/нужной информации).
Грамматика. Порядок слов в английском предложении (утвердительные, вопросительные и повелительные). Прилагательное.
Тема 2. Коммуникация и профессиональная этика. (Ethics code)
Практика. Case study & discussion.
Чтение. Профессиональный словарь. Этикет. Принципы ведения дискуссии. Модальность высказывания. Дискурсивные маркеры и выражения. Сессия вопрос-ответ.
Грамматика. Порядок слов в английском предложении (утвердительные, вопросительные и повелительные). Глагол. Модальные глаголы.
Тема 3. Литература, кинематограф, художественное искусство и неформальное общение. (Informal communication)

Практика. Case study & discussion. Устное и письменное высказывание (utterance and text). Ритм и интонация. Прогнозирование содержание речи по формальным речевым признакам.
Чтение. Просмотровое и поисковое чтение (выделение важной/нужной информации).
Грамматика. Части речи. Существительные (артикль, число). Местоимения (виды, функции). Прилагательные, (степени сравнения, формы). Вопросительные предложения.
Тема 4. Обучение в течение всей жизни мотивационное и сопроводительное письмо в университет. (Motivation letter and Cover letter)
Практика. Case study & essay.
Чтение. Деловая коммуникация, поиск информации онлайн. Ознакомительное чтение (с общим охватом содержания). Просмотровое и поисковое чтение (выделение важной/нужной информации).
Грамматика. Части речи. Существительные (артикль, число). Глаголы (формы, функции). Местоимения (виды, функции). Прилагательные, (степени сравнения, формы). Наречие (место в предложении, функции).
Тема 5. Научные гранты и прикладные исследования. (Grants and applied science)
Практика. Case study, annotation & abstract writing.
Чтение. Изучающие чтение (детальное чтение, сопровождается конспектированием / реферированием / аннотированием содержания).
Грамматика. Неопределенно-личные формы глагола. Пассивный залог. Сложносочиненное предложение. Сложноподчиненное предложение. Союзы и вводные слова.
Тема 6. Методы и методология научного исследования: тест, эксперимент и интервью. (Scientific methodology and analysis)
Практика. Case study. Review & refer.
Чтение. Аналитическое чтение текстов по специальности (детальное чтение, сопровождается конспектированием / реферированием / аннотированием содержания, включает анализ лексических единиц и грамматических паттернов).
Грамматика. Сослагательное наклонение. Анализ лексических единиц и грамматических паттернов.
Тема 7. Графики и таблицы, описание и работа с данными. (Graphs and data)
Практика. Case study & Data mining. Synopsis and summary writing.
Чтение. Просмотровое и поисковое чтение (выделение важной/нужной информации).
Грамматика. Числительные. Обзор информации. Анализ лексических единиц и грамматических паттернов.
Тема 8. Презентация портфолио. Обратная связь. (Portfolio and feedback)
Практика. Case study, Synopsis & Peer assessment.
Грамматика. Структура текста и элементы высказывания (тезис и аргумент). Конспект.
Чтение. Вычитывание и редактирование научного текста.

6. Перечень учебно-методического обеспечения для самостоятельной работы обучающихся по дисциплине

№ п/п	Разделы и темы дисциплины	Вид самостоятельной работы
1	Учебный контракт. Профессиональный трек, личный бренд. (Personal brand)	*Подготовка к устному опросу, подготовка доклада (сообщения), написание эссе, написание реферата, подготовка к групповой дискуссии, выполнение практических заданий*
2	Коммуникация и профессиональная этика. (Ethics code)	*Подготовка к устному опросу, подготовка доклада (сообщения), написание эссе, написание реферата, подготовка к групповой дискуссии, выполнение практических заданий*

3	Литература, кинематограф, художественное искусство и неформальное общение. (Informal communication)	*Подготовка к устному опросу, подготовка доклада (сообщения), написание эссе, написание реферата, подготовка к групповой дискуссии, выполнение практических заданий*
4	Обучение в течение всей жизни мотивационное и сопроводительное письмо в университет. (Motivation letter and Cover letter)	*Подготовка к устному опросу, подготовка доклада (сообщения), написание эссе, написание реферата, подготовка к групповой дискуссии, выполнение практических заданий*
5	Научные гранты и прикладные исследования. (Grants and applied science)	*Подготовка к устному опросу, подготовка доклада (сообщения), написание эссе, написание реферата, подготовка к групповой дискуссии, выполнение практических заданий*
6	Методы и методология научного исследования: тест, эксперимент и интервью. (Scientific methodology and analysis)	*Подготовка к устному опросу, подготовка доклада (сообщения), написание эссе, написание реферата, подготовка к групповой дискуссии, выполнение практических заданий*
7	Графики и таблицы, описание и работа с данными. (Graphs and data)	*Подготовка к устному опросу, подготовка доклада (сообщения), написание эссе, написание реферата, подготовка к групповой дискуссии, выполнение практических заданий*
8	Презентация портфолио. Обратная связь. (Portfolio and feedback)	*Подготовка к устному опросу, подготовка доклада (сообщения), написание эссе, написание реферата, подготовка к групповой дискуссии, выполнение практических заданий*

6. Фонд оценочных средств для проведения текущего контроля успеваемости, промежуточной аттестации по дисциплине

Приложение № 1

7. Перечень основной и дополнительной учебной литературы, необходимой для освоения дисциплины

а) основная литература:

№	Основная литература	Адрес электронного ресурса	Вид доступа
1	Громогласова, Т.И. English for University Students [Электронный ресурс]: учебное пособие/ Громогласова Т.И., Афанасьева Л.С., Гордина Е.А.— Электрон. текстовые данные.— Новосибирск: Новосибирский государственный университет экономики и управления «НИНХ», 2019.— 260 c.—	http://www.iprbookshop.ru/95191.html	По логину и паролю
2	Английский язык (English for Psychology Students) : учебно-методическое пособие для студентов направлений подготовки: 030300.62 Психология, 050700.62 Специальное (дефектологическое) образование / составители Ю. В. Бопп, С. В. Овчаренко. — Сургут : Сургутский государственный педагогический университет, 2013. — 90 с. — ISBN 2227-8397. — Текст : электронный // Электронно-библиотечная система IPR BOOKS	http://www.iprbookshop.ru/86982.html	По логину и паролю
3	Мельничук, М. В. Английский язык. Grammar in Progress : учебное пособие / М. В. Мельничук, Г. В. Третьякова, Т. А. Танцура. — 3-е изд. —	http://www.iprbookshop.ru/94405.html	По логину и паролю

	Москва : Прометей, 2019. — 182 c. — ISBN 978-5-907100-34-3. — Текст : электронный // Электронно-библиотечная система IPR BOOKS		
4.	Лушникова, И. И. Communication. Science : учебно-методическое пособие / И. И. Лушникова. — Москва : Московский педагогический государственный университет, 2017. — 72 c. — ISBN 978-5-4263-0543-4. — Текст : электронный // Электронно-библиотечная система IPR BOOK	http://www.iprbookshop.ru/75794.html	По логину и паролю

б) дополнительная литература:

№	Дополнительная литература	Адрес электронного ресурса	Вид доступа
1	Попов Е.Б. Иностранный язык для делового общения. Английский язык: учебное пособие / Попов Е.Б.— С.: Вузовское образование, 2013. 72— c.	http://www.iprbookshop.ru/16673	По логину и паролю
2	Попов, Е. Б. Miscellaneous items. Общеразговорный английский язык : учебное пособие / Е. Б. Попов. — 2-е изд. — Саратов : Вузовское образование, 2019. — 132 c. — ISBN 978-5-4487-0457-4. — Текст : электронный // Электронно-библиотечная система IPR BOOKS : [сайт]. —(дата обращения: 17.03.2020). — Режим доступа: для авторизир. пользователей	http://www.iprbookshop.ru/79610.html	По логину и паролю
3	Дроздова, Т. Ю. English Grammar. Test File : учебное пособие / Т. Ю. Дроздова, А. И. Берестова, Н. А. Курочкина. — Санкт-Петербург : Антология, 2014. — 128 c. — ISBN 978-5-94962-264-3. — Текст : электронный // Электронно-библиотечная система IPR BOOKS	http://www.iprbookshop.ru/42433.html	По логину и паролю
4.	Муртазина, Э. И. Tolerance in intercultural communication. Knowledge and skills (Толерантность в межкультурном общении. Знания и навыки) : учебное пособие / Э. И. Муртазина. — Казань : Казанский национальный исследовательский технологический университет, 2015. — 128 c. — ISBN 978-5-7882-1785-7. — Текст : электронный // Электронно-библиотечная система IPR BOOKS	http://www.iprbookshop.ru/61954.html	По логину и паролю

8. Перечень ресурсов сети Интернет, необходимых для освоения дисциплины

1) Электронно-библиотечная система IPRbooks http://iprbookshop.ru
2) Электронная информационно-образовательная среда Института (Программа управления автоматизированной информационной системой дистанционного синхронного и асинхронного обучения “InStudy”) https://dist.inpsycho.ru/
3) Электронный портал http://psychology.about.com/ - Complete Guide to Psychology for Students, Educators and Enthusiasts
4) Электронный портал http://www.sciencedaily.com/news/mind_brain/psychology/ - ScienceDaily – Psychology News
5) Электронный портал http://www.psychology.org/ - Encyclopedia of Psychology – Psychology Websites
6) Электронный портал http://www.oup.com/elt/englishfile/pre-intermediate – New English File Pre-Intermediate
7) Официальный сайт BBC для изучающих английский язык

http://www.bbc.co.uk/worldservice/learningenglish/

9. Методические указания для обучающихся по освоению дисциплины

Аудиторная и самостоятельная работа студентов при изучении дисциплины «*Иностранный язык в профессиональной сфере*» предполагает, в первую очередь, работу с основной и дополнительной литературой, а также работу с текстами первоисточников. Результатами этой работы становятся выступления на семинарских занятиях, участие в обсуждении тем курса, выполнение письменных работ, а именно, контрольных работ.

Необходимо учесть:

- Готовиться можно индивидуально, парами или в составе малой группы (последние являются наиболее эффективными формами работы);
- Рабочая программа дисциплины в части целей, перечня знаний, умений, терминов и учебных вопросов может быть использована в качестве ориентира в организации обучения.
- Домашнее задание - это обязательный для всех обучающихся, дополнительный по отношению к основному курсу занятий, регулярный вид самостоятельной работы, который включает здания на аудирование, чтение, письменные упражнения, практику речи с целью постоянной отработки и совершенствования речевых навыков.
- Процесс обучения в высшей школе предусматривает практические занятия. Они предназначены для углубленного изучения дисциплины.

Подготовка к практическим занятиям:

- внимательно прочитайте материал предыдущих занятий, ознакомьтесь с учебным материалом по учебнику и учебным пособиям;
- выполните домашнее задание в указанные сроки;
- выпишите новые слова и выражения с переводом на русский язык;

Подготовка к практическим занятиям:

- внимательно прочитайте материал предыдущих занятий, ознакомьтесь с учебным материалом по учебнику и учебным пособиям;
- выполните домашнее задание в указанные сроки;
- выпишите новые слова и выражения с переводом на русский язык;
- ответьте на контрольные вопросы по пройденным занятиям, готовьтесь дать развернутый ответ на каждый из вопросов;
- определите, какие учебные элементы остались для вас неясными и постарайтесь получить на них ответ заранее (до занятия) или во время текущих консультаций преподавателя;

10. Перечень лицензионного программного обеспечения и современных профессиональных баз данных и информационных справочных систем

Программное обеспечение:

1. Microsoft Windows
2. Microsoft Office
3. Kaspersky Endpoint Security
4. LibreOffice/OpenOffice
5. Adobe Acrobat Reader
6. Диалог-Nibelung
7. Электронно-библиотечная система IPRbooks

8. Программа управления автоматизированной информационной системой дистанционного синхронного и асинхронного обучения «InStudy»

Перечень современных профессиональных баз данных и информационных справочных систем

R-Portal
https://hr-portal.ru/

Научная электронная библиотека eLibrary.ru - Российский индекс научного цитирования (РИНЦ)
Открытый портал информационных ресурсов (научных статей, сборников работ и монографий по различным направлениям наук)
https://elibrary.ru/project_risc.asp

Сайт Журнала Директор по персоналу
https://www.hr-director.ru/
Подбор, оценка и мотивация персонала. Удобные HR-сервисы, образцы документов, профессиональные тесты и советы от экспертов.

Сайт Журнала Управление персоналом
https://www.top-personal.ru/magazines.html
Споры о датах увольнения
Имеются сведения о журнале. Доступны различные статьи об управлении бизнес-процессами и человеческими ресурсами, системе компенсаций, подбора, оценки, мотивации и стимулирования персонала.

Академия Google
Поисковая система научной информации
https://scholar.google.ru

База данных научных журналов на английском языке
lib.usue.ru›Ресурсы Интернет›572-res1-1

Справочная правовая система «КонсультантПлюс»
http://www.consultant.ru

Справочная правовая система «Гарант»
http://www.garant.ru

Электронно-библиотечная система BOOK.RU
http://www.book.ru

Портал психологических изданий PsyJournal.ru
Открытый портал информационных ресурсов (научных статей, сборников работ и монографий по различным направлениям психологии)
http://psyjournals.ru/

11.Описание материально-технической базы, необходимой для осуществления образовательного процесса по дисциплине

Учебная аудитория для проведения занятий лекционного типа, занятий семинарского типа, курсового проектирования (выполнения курсовых работ), групповых и индивидуальных консультаций, текущего контроля и промежуточной аттестации (компьютерный класс)

Специализированная мебель, оборудование и технические средства обучения: столы для обучающихся, стулья, рабочее место преподавателя; мультимедийный проектор, экран, компьютеры с выходом в Интернет, магнитномаркерная доска, фломастеры.

Наборы демонстрационного оборудования и учебно-наглядных пособий, обеспечивающие тематические иллюстрации, соответствующие рабочим программам дисциплин:

Таблицы Английский язык (грамматика английского языка)

Учебная аудитория для проведения занятий лекционного типа, занятий семинарского типа, курсового проектирования (выполнения курсовых работ), групповых и индивидуальных консультаций, текущего контроля и промежуточной аттестации

Специализированная мебель, оборудование и технические средства обучения: стулья с пюпитром для обучающихся, рабочее место преподавателя, мультимедийный проектор, экран, ноутбук с выходом в Интернет, магнитномаркерная доска, фломастеры.

Помещение для самостоятельной работы

Столы для обучающихся, стулья, мультимедийный проектор, экран, ноутбуки с выходом в Интернет и доступом в ЭИОС, гарнитура, магнитномаркерная доска, фломастеры.

12. Методические рекомендации по организации аудиторной и самостоятельной работы студентов с применением дистанционных образовательных технологий

Содержание самостоятельной внеаудиторной работы определяется в соответствии с рекомендуемыми видами заданий согласно рабочей программе учебной дисциплины (междисциплинарного курса профессионального модуля).

Виды заданий для внеаудиторной самостоятельной работы, их содержание и характер могут иметь вариативный и дифференцированный характер, учитывать специфику специальности (профессии), данной дисциплины, междисциплинарного курса или профессионального модуля, индивидуальные особенности студентов.

Перед выполнением внеаудиторной самостоятельной работы преподаватель проводит инструктаж по выполнению задания, который включает цель задания, его содержания, сроки выполнения, ориентировочный объем работы, основные требования к результатам работы, критерии оценки. В процессе инструктажа преподаватель предупреждает студентов о возможных типичных ошибках, встречающихся при выполнении задания. Инструктаж проводится преподавателем за счет объема времени, отведенного на изучение дисциплины, междисциплинарного курса профессионального модуля.

Самостоятельная работа может осуществляться индивидуально или группами студентов в зависимости от цели, объема, конкретной тематики самостоятельной работы, уровня сложности, уровня умений студентов.

Работа студентов делится на аудиторную и внеаудиторную (самостоятельную). Первая выполняется на занятиях, под руководством преподавателя; вторая – за пределами учебных помещений, вне сетки занятий. **Самостоятельная работа** может включать такие элементы, как:

– подготовка к текущему контролю, промежуточной и итоговой аттестации по определенному кругу вопросов или перечню тем,

– написание письменных работ (рефератов, эссе),

– подготовка письменных и устных докладов и сообщений,

– ознакомление с содержанием источников права,

– подготовка творческих работ, в т.ч. компьютерных презентаций,

– решение задач, обучающих тестов (тест-тренинг).

При реализации образовательных программ в Институте психоанализа применяются **дистанционные образовательные технологии (ДОТ)** – образовательные технологии,

реализуемые в основном с применением информационно-телекоммуникационных сетей при опосредованном (на расстоянии) взаимодействии обучающихся и педагогических работников. Целью применения дистанционных образовательных технологий Институтом является:

- повышение качества образовательного процесса по всем формам обучения;
- предоставление обучающимся возможности освоения образовательных программ непосредственно по месту жительства обучающегося или его временного пребывания (нахождения);
- самоконтроль обучающихся в течение всего процесса обучения.

Применяемая в Институте дистанционная образовательная технология является интернет-технологией. ДОТ Института базируется на использовании открытых общедоступных каналах Интернета и широком применении электронных образовательных и информационных ресурсов. В целях реализации образовательных программ с применением дистанционных образовательных технологий в Институте создана и функционирует электронная информационно-образовательная система, включающая в себя:

- электронные информационные ресурсы в виде собственной электронной библиотеки, размещенной на официальном сайте института http://inpsycho.ru/student/biblioteka
- совокупность информационных технологий, телекоммуникационных технологий;
- соответствующих технологических средств, обеспечивающих освоение обучающимися образовательных программ независимо от их местонахождения.

Обучение с применением дистанционных технологий основано на аудиторной и самостоятельной работе студента с учебным материалом в течение семестра (для очной формы обучения) и в межсессионный период (для заочной формы обучения) с возможностью самопроверки своих знаний в режиме теста и последующей сдачей экзамена или зачета по дисциплине преподавателю в период экзаменационной сессии. Аудиторные занятия (лекции, семинарские и практические занятия) могут проводиться в форме вебинаров в «виртуальной комнате», доступ в которую осуществляется через Личный кабинет студента.

Приложение 1
к рабочей программе дисциплины

ФОНД ОЦЕНОЧНЫХ СРЕДСТВ ПО ДИСЦИПЛИНЕ

1. Описание показателей и критериев оценивания компетенций на различных этапах их формирования и шкал оценивания

1.1. Описание показателей компетенций

№	Код	Название компетенции	Знать	Уметь	Владеть
1	**УК-4**	Способен осуществлять деловую коммуникацию в устной и письменной формах на государственном языке Российской Федерации и иностранном(ых) языке(ах)	**Знать**: 1. Словообразовательные модели и морфемы (суффиксы существительных: -er, -(t)ion, ~(t)eur, -merit, -ism, -age,-ian, -age, -ance, -merit, -th, -ity, -(t)ure; префиксы: in-, im-, im-dis-, en-(em)-, re-; суффиксы прилагательных: -y, -ive, -ful, -ic. -cd. суффиксы и префиксы глаголов: -ify, -ate, de-, re-, over-; сложные слова и слова, соотнесенные по конверсии; интернациональные слова); Систему форм и функций глагола; Основные речевые конструкции и обороты; 2. Основные способы выражения семантической, коммуникативной и структурной преемственности между частями высказывания, элементами текста (введение, основная часть, заключение), сверхфразовыми единствами, предложениями; Иметь представление о стиле научной прозы, стиле документов; Лексический минимум в объеме не менее 1000 новых слов и фразеологических единиц общего и	**Уметь**: 1. Делать устные и письменные сообщения, последовательно и логично строить как подготовленное, так и неподготовленное устное и письменное высказывание с опорой на изученные речевые модели и готовые формулы речи, практически применять теоретические знания грамматического материала, определяя и анализируя грамматические формы в переводимом тексте 2. Писать правильно графически и орфографически в пределах активного лексического минимума, читать про себя и понимать без перевода на русский язык незнакомый адаптированный и неадаптированный текст, читать и переводить со словарем незнакомый оригинальный текст, учитывающий пройденный грамматический материал и тематику, свободно, правильно в звуковом и интонационном отношении читать вслух подготовленный отрывок, а также текст, где вся лексика и грамматические структуры усвоены в устной речи 3. Понимать на слух диалогическую и монологическую речь в сфере бытовой и	**Владеть:** 1. Навыками чтения, говорения, аудирования и письма в пределах изученных устных тем, жанров академического и делового письма (аннотация, реферат, конспект, резюме и пр., с использованием нормативной грамматики, грамматических форм и конструкций и моделей в письменной и устной речи по тематике, предусмотренной программой 2. Культурой мышления, способностью к анализу, обобщению информации, постановке целей, систематизации задач и выбору путей их достижения, культурой устной и письменной речи. 3. Системой лингвистических знаний, включая знание основных фонетических, лексических, грамматических, словообразовательных явлений и закономерностей функционирования изучаемого иностранного языка, его функциональных разновидностей

			терминологического характера. 3. Произносительную норму современного английского языка; Совокупность наиболее устойчивых и традиционных грамматических явлений языковой системы.	профессиональной коммуникации.	

1.2. Описание уровней, критериев и шкалы оценивания компетенций

Уровни сформированности компетенций	Шкала оценивания	Критерии оценивания
НЕДОСТАТОЧНЫЙ	Неудовлетворительно / не зачтено	Обучаемый продемонстрировал: неправильные ответы на основные вопросы; грубые ошибки в ответах; непонимание сущности излагаемых вопросов; неуверенные и неточные ответы на дополнительные вопросы; не владеет основной литературой, рекомендованной учебной программой. Учебные действия и умения не сформированы.
ПОРОГОВЫЙ	Удовлетворительно / зачтено	Обучаемый продемонстрировал: твердые знания и понимание основного программного материала; правильные, без грубых ошибок, ответы на поставленные вопросы при устранении неточностей и несущественных ошибок в освещении отдельных положений при наводящих вопросах преподавателя; недостаточно полное владение основной литературой, рекомендованной учебной программой. Учебные действия и умения сформированы в неполном объеме, и характеризуются осознанностью, освоенностью, самостоятельностью со стороны обучающегося.
БАЗОВЫЙ	Хорошо / зачтено	Оценка «хорошо» выставляется студенту, если он демонстрирует полное знание программного материала, грамотно и, по существу, излагает его, не допуская существенных неточностей. Учебные действия и умения сформированы в полном объеме, характеризуются осознанностью, но не отличаются обобщенностью и инициативностью.
ПОВЫШЕННЫЙ	Отлично / зачтено	Обучаемый продемонстрировал: глубокие исчерпывающие знания и понимание программного материала; содержательные, полные, правильные и конкретные ответы на все вопросы, включая дополнительные, четко и логически стройно излагает свою позицию, умеет тесно увязывать теорию с практикой; свободное владение основной и дополнительной литературой, рекомендованной учебной программой. Учебные действия и умения сформированы в полном объеме, и характеризуются высоким уровнем осознанности, освоенности, обобщенности, самостоятельности и инициативности со стороны обучающегося.

1.3. Этапы формирования компетенций и их частей в рамках освоения дисциплины и описание оценочных средств

№ п/п	Контролируемые части компетенции (знания, умения, навыки, способности к какой-либо деятельности) *	Код контролируемой компетенции	Контролируемые разделы (темы) дисциплины в разрезе этапов формирования компетенций и/или их частей**	Наименование оценочного средства для текущего контроля	Наименование оценочного средства для промежуточной аттестации

1	Способен осуществлять деловую коммуникацию в устной и письменной формах на государственном языке Российской Федерации и иностранном(ых) языке(ах)	УК-4	1. Учебный контракт. Профессиональный трек, личный бренд. (Personal brand) 2. Коммуникация и профессиональная этика. (Ethics code) 3. Литература, кинематограф, художественное искусство и неформальное общение. (Informal communication) 4. Обучение в течение всей жизни мотивационное и сопроводительное письмо в университет. (Motivation letter and Cover letter) 5. Научные гранты и прикладные исследования. (Grants and applied science) 6. Методы и методология научного исследования: тест, эксперимент и интервью. (Scientific methodology and analysis) 7. Графики и таблицы, описание и работа с данными. (Graphs and data) 8. Презентация портфолио. Обратная связь. (Portfolio and feedback)	*1.устный опрос* *2.реферат*	*Вопросы/задания к экзамену/зачету*

** В данной колонке приводятся показатели обозначенные в колонках «Знать», «Уметь» и «Владеть» таблицы, указанной в п. 2.1*
*** Наименование темы (раздела) или тем (разделов) берется из рабочей программы дисциплины. Освоение темы рассматривается как этап формирования конкретной части компетенции.*

2.Типовые задания для оценки знаний, умений и навыков, сформированных в рамках изучения дисциплины

2 .1 Тематика практических/семинарских/лабораторных занятий

Презентации (индивидуальная и групповая работа).

Презентация 1 «Личный бренд». Студенты готовят сообщения о своих ролевых моделях (в профессии и в жизни) и разбирают кейсы успешных людей, которые могли бы послужить примером технологии создания личного образа в профессиональном сообществе. Цель презентации: закрепление лексического материала, профориентация, отработка навыков устной речи. Примерная тематика презентаций в рамках общей темы:

- Мой имидж
- Личный бренд, что это?
- Личный бренд и карьера
- Типаж и имидж героев в кино и литературе

Презентация 2 «Мой любимый фильм, книга, пр.».

Студенты готовят сообщение и презентацию о любимых видах искусства и конкретных примерах. Цель презентации за одну минуту рассказать о фильме, книге, музыкальном произведении и

обсудить ее в неформальной обстановке. Аргументация, эмоционально-окрашенная лексика. Примерная тематика презентаций в рамках общей темы:

- Моя любимая сцена в к/ф…
- Цитата из моей любимой книги…
- Картина, которую я не могу забыть

Параметры оценивания презентации

Название критерия	**Оцениваемые параметры**
Тема презентации	Соответствие темы программе учебного раздела
Дидактические и методические цели и задачи презентации	Соответствие целей поставленной теме Достижение поставленных целей и задач
Выделение основных идей презентации	Соответствие целям и задачам Содержание умозаключений Вызывают ли интерес у аудитории Количество (рекомендуется не более 4-5)
Содержание	Достоверная информация Все заключения подтверждены достоверными источниками Язык изложения материала понятен аудитории Актуальность, точность и полезность содержания
Подбор информации для создания презентации	Графические иллюстрации для презентации Статистика Диаграммы и графики Примеры Сравнения Цитаты и т.д.
Подача материала проекта – презентации	Хронология Тематическая последовательность Логичность структуры
Логика и переходы во время проекта – презентации	От вступления к основной части От одной основной идеи (части) к другой От одного слайда к другому Гиперссылки
Заключение	Яркое высказывание - переход к заключению Повторение основных целей и задач выступления Выводы Подведение итогов Короткое и запоминающееся высказывание в конце
Дизайн презентации	Шрифт (читаемость) Корректно ли выбран цвет (фона, шрифта, заголовков) Элементы анимации
Техническое оформление	Грамматика Подходящий словарь (лексика, активная лексика) Наличие ошибок правописания и опечаток
Речь	Грамматика Подходящий словарь Интонационная окраска, эмоциональность Мимика и жесты для привлечения внимания аудитории

Обучающие симуляции (групповая работа).

Симуляция – это способ воспроизведения реалистичных процессов, событий, ситуаций, задач с целью интерактивного игрового обучения. Пространство игры создает среду с минимизацией рисков, в которой обучающиеся отрабатывают навыки и применяют полученные знания и могут анализировать допущенные ошибки.

Симуляция 1 «Идея на миллион, или как выиграть грант».

Студенты делятся на команды и готовят доклады об актуальных грантах и исследованиях в сфере их профессиональных интересов. Затем сравнивают их и обсуждают, в команде разрабатывают модель возможного решения профессиональной задачи, составляют питч и сопроводительное письмо с описанием возможного проекта.

Симуляция 2 «Что за график?».

Студенты должны подобрать графическую (инфографику) информацию и принести ее на занятие, преподаватель раздает графики разным участникам, их задача догадаться и рассказать что изображено на графике, почему это важно. Далее группа выбирает несколько самых сложных / интересных графика и те, кто их принес зачитывают описание графика из источника. Предварительно каждому необходимо составить словарик с необходимой лексикой.

Симуляция 3 «Поступление в магистратуру за рубежом».

Одна из основных задач: использование языка делового общения и формул вежливости, принятых в английской бизнес коммуникации.

Студенты должны составить мотивационное письмо, выслать его коллеге по группе, а адресат должен подобрать лучший вариант зарубежного вуза, учебной программы и тп. На занятии студенты представляют результаты, обсуждают интересные от кандидатов и предложения / требования / условия поступления в зарубежные университеты/ колледжи.

Параметры оценивания симуляции:

- Лексико-грамматическое оформление речи
- Стиль речи
- Фонетическое оформление речи
- Активность и вклад в общий ход симуляции
- Стратегический успех
- Понимание своей роли в данной сюжетно-ролевой ситуации
- Эффективное представление в ходе игры полученных при изучении раздела знаний
- Выражение своего восприятия правил игры и реализация их в образе, используя лексику, грамматику, фонетику.

Ролевые игры.

Ролевая игра 1 «Случай из жизни».

Для ролевой игры студенты в подгруппах заранее подбирают информацию о случаях нарушения профессиональной этики (из зарубежных фильмов / газетных / интернет публикаций), кратко инсценируют их на занятии (summary). Затем группа выбирает наиболее спорные / интересные кейсы (3-5) и участники подробно разбирают ошибки, непрофессиональное поведение, дают совет, как следовало бы поступить. Примерная тематика презентаций в рамках общей темы:

- Непрофессиональное поведение коллег
- Мой босс – хам
- Кодекс профессиональной этики педагога

- Права и свободы

Диктоглосс.

Диктоглосс – это разновидность диктанта. Можно использовать с целью проверки знаний и отработки лингвистических навыков. Сущность диктоглосса заключается в воспроизведении продиктованного текста с максимально приближенной к оригиналу передачей информационно-содержательной стороны текста и с максимально возможным, лингвистически точным, адекватным использованием лексико-грамматических и стилистических форм. Это требует от студента активного использования целого комплекса взаимосвязанных умений и навыков, творческого подхода на базе имеющихся индивидуальных языковых ресурсов. Такая работа, как правило, проводится в группе. Конечный продукт – тексты, возникающие в результате личных и групповых усилий, служат отправной точкой для дальнейшего анализа (сравнения с оригиналом). В диктоглоссе студентам предлагается короткий текст, читаемый с нормальной скоростью. Во время прослушивания студенты фиксируют в тетради услышанные знакомые слова, и по окончании диктанта каждый имеет лишь небольшой набор изолированных слов или фрагментов. Затем каждая группа из 3-4 человек, получает задание воспроизвести цельную, осмысленную структуру услышанного текста в собственной версии. На завершающей стадии, подготовленные в подгруппах варианты, подвергаются сравнительному анализу, и одновременно проводится работа над ошибками. Основными критериями для подбора текста являются: уровни языковой коммуникативной компетенции; соответствие темы и содержания текста учебной программе и личным интересам студентов; учебная направленность предъявляемого языкового материала. Цит. по статье: http://www.rusnauka.com/10_ENXXIV_2007/Philologia/21821.doc.htm).

Диктоглосс 1

Why People Believe in Conspiracy Theories
<…> In a world where you might feel powerless and alienated, it can be appealing to believe that there are forces plotting against you and your interests. Once these beliefs take root, cognitive biases and mental shortcuts reinforce and strengthen them. Many of the same factors that fuel other types of problematic thinking, such as a belief in the paranormal, also contribute to conspiracy theories. And while such paranoid ideas are not new, the internet has helped transform the speed and manner in which they spread.
(https://www.verywellmind.com/why-people-believe-in-conspiracy-theories-4690335)

Диктоглосс 2.

Words That Make You Seem Smart . . .
<…>
Why. Often, an intelligent response to an assertion is “Why?” For example, I’m curious why you believe that people are more likely to establish and maintain immunity if interacting with others rather than sheltering in place?”
Insufficient. Nuanced policymaking is difficult because of insufficient data on what dose of exposure leads to what extent of disease, disaggregated by race, gender, and underlying conditions.
Evoke. This is a politically correct synonym for “trigger.” Yelling at someone who’s not wearing a mask risks evoking a verbal or even physical tirade and hardening the person’s position.
Reframe: to look at an issue from a different perspective. If we reframe mask-wearing as a sign of coolness rather than overreaction, we might improve the compliance rate.
Zeitgeist. That means spirit of an era. Users of the term "zeitgeist" recognize that recently developed orthodoxy need stand the test of some time before earning status as “truth.” The current zeitgeist distrusts both politicians and the media, which militates against the public's wide decision-making regarding COVID as well as on other issues.

Wisdom. That refers to knowledge at a higher plane. One of society’s challenges is how to infuse wisdom into people’s behavior regarding COVID as well as more broadly
(https://www.psychologytoday.com/intl/blog/how-do-life/202007/19-words-make-you-seem-smart)

Параметры оценивания диктоглосса:
- адекватность использования лексических единиц
- грамматическое оформление текста
- способность к восприятию английской речи на слух
- способность видеть структуру английского предложения и текста в целом
- развитие краткосрочной памяти
- пунктуация
- орфография

Эссе

Содержание эссе

В эссе студент может:

1) проанализировать конкретный случай, пример, взятый из художественной или биографической литературы, кинематографа, общественной жизни или собственного опыта автора;
2) проанализировать проблему, не имеющую очевидного ответа и предложить свой вариант ее решения;
3) представить критический анализ какого-либо значимого для понимания определенной темы тезиса.

Структура эссе

Эссе не имеет жестко заданной структуры, т.к. она зависит от специфики конкретной темы и предпочтений автора. Однако в общем виде эссе может иметь следующую структуру:

1. Титульный лист (см. Приложение к Положению о курсовых работах). Является обязательным элементом любого эссе.
2. Введение. Во Введении кратко излагается суть проблемы, обосновывается ее выбор, актуальность и значимость. Здесь также формулируется цель данной работы, формулируется вопрос, ответ на который автор намерен изложить в ходе написания эссе. Объем Введения обычно составляет 0,5-1 страницы. Данный элемент является обязательной частью эссе любой формы. Однако обычно Введение не имеет своего подзаголовка и выделяется в отдельный раздел только содержательно.
3. Основная часть. Данный раздел занимает основной объем эссе. Здесь последовательно раскрывается выбранная тема. Основная часть может быть представлена в виде цельного текста или может быть разделена на несколько частей, имеющих свой подзаголовок. Обычно разделы (имеющие собственный подзаголовок) выделяются по принципу «один раздел – один тезис, мысль». Если Основная часть отделяется от Введения и Заключения, то она должна иметь содержательный заголовок. Заголовок «Основная часть» недопустим.
4. Заключение. В Заключении излагаются выводы, вытекающие из рассмотрения основного вопроса, обобщается авторская позиция по исследуемой проблематике. Объем Заключения обычно составляет 0,5-1 страницы. Данный элемент является обязательной частью эссе любой формы.
5. Список литературы. Данный элемент структуры является обязательным для эссе. Однако количество включенных в него источников не регламентируется и определяется в каждом конкретном случае. Здесь приводятся библиографические описания только тех литературных источников, к которым есть отсылка в тексте. Библиографические описания всех источников, на которые есть ссылка в тексте, должны быть указаны в списке. Учебная литература (учебники, учебные и учебно-методические пособия) при написании эссе должна использоваться в минимальном объеме. При подготовке эссе в качестве литературных источников необходимо использовать преимущественно монографии, журнальные статьи (прежде всего, вышедшие за последние 5-7 лет).

Все ссылки на литературные источники должны быть оформлены в соответствии с требованиями, изложенными в Приложении к Положению о курсовых работах, так же, как и список литературы.

Стиль изложения

Эссе должно быть написано грамотно, в соответствии с нормами русского литературного и профессионального языка. При изложении материала необходимо следить за точностью формулировок и корректностью употребляемых терминов и понятий. Не следует использовать в качестве терминов слова, заимствованные из иностранных языков, если существуют эквивалентные понятия в русском языке. Перед тем, как работа будет сдана, текст должен быть проверен на наличие ошибок. Все орфографические, пунктуационные, стилистические ошибки, а также опечатки должны быть выверены. Наличие грамматических, орфографических и стилистических ошибок недопустимо.

Рекомендации по формулировке тем эссе

Тема для эссе должна формулироваться таким способом, чтобы она содержала в себе проблему/тему для рассуждения или объект для анализа. Соответственно, следует избегать формулировки тем, указывающих только на область (или понятие), поскольку такая формулировка может провоцировать скорее реферирование, нежели обсуждение. Другими словами, основная характеристика темы эссе – его проблематика.

Критерии и показатели оценки эссе

Знание и понимание теоретического материала – максимальная оценка 3 балла:

- определяет рассматриваемые понятия четко и полно, приводя соответствующие примеры;
- используемые понятия строго соответствуют теме;
- самостоятельность выполнения работы.

Анализ и оценка информации – максимальная оценка 3 балла:

- грамотно применяет категории анализа;
- умело использует приемы сравнения и обобщения для анализа взаимосвязи понятий и явлений;
- способен объяснить альтернативные взгляды на рассматриваемую проблему и прийти к сбалансированному заключению;

- диапазон используемого информационного пространства (студент использует большое количество различных источников информации);
- обоснованно интерпретирует текстовую информацию с помощью графиков и диаграмм;
- дает личную оценку проблеме.

Построение суждений – максимальная оценка 3 балла:

- ясность и четкость изложения;
- логика структурирования доказательств
- выдвинутые тезисы сопровождаются грамотной аргументацией;
- приводятся различные точки зрения и их личная оценка.
- общая форма изложения полученных результатов и их интерпретации соответствует жанру проблемной научной статьи.

Оформление работы – максимальная оценка 3 балла:

- работа отвечает основным требованиям к оформлению и использованию цитат;
- соблюдение лексических, фразеологических, грамматических и стилистических норм русского литературного языка;
- оформление текста с полным соблюдением правил русской орфографии и пунктуации;
- соответствие формальным требованиям.

Максимальное количество баллов за эссе – максимальная оценка 12 баллов.

Шкала оценивания эссе

Оценка	Кол-во баллов
Отлично	11-12 баллов
Хорошо	8-10 баллов
Удовлетворительно	6-7 баллов
Неудовлетворительно	5 и менее баллов

В качестве контрольных мероприятий рекомендуется написание эссе заданного типа на любую тему, связанную с проблематикой изучаемого раздела, например,

- People have different reasons for going to universities.
- Now the family is less important than it used to be.
- The Internet has changed our life completely.
- Life in big cities is stressful and has no advantages.
- The most important aspect of any job is money.
- Nowadays exams are not useful.
- Boys and girls should attend separate schools.
- Social networks: the good or the evil.

Контрольное чтение

Контрольные задания на чтение проверяют, правильно ли студент извлекает информацию из прочитанного текста. Используются задания на общее понимание информации текста, запрашиваемой информации, полное понимание прочитанного, интерпретацию текста. Используются тексты общекультурной тематики и тексты по специальности.

Пример текста общекультурной тематики:

LOVE DRUG

after O' Henry

Jim, a poor young man, was a tenant at old Riddle's. Jim and Rosie, old Riddle's daughter, loved each other and wanted to get married but Rosie's father did not want to hear about it. He hoped to find a rich husband for his daughter.

Jim had a friend who worked at the chemist's. His name was Pilkins. Pilkins seemed to be a quiet man unable to do anything wrong. One afternoon Jim called at the chemist's. He looked excited, his face was red, he said to Pilkins: "Old Riddle has been angry with me lately though I don't know why. Probably he learned that Rosie and I loved each other. This week he hasn't allowed Rosie to go out with me. He doesn't want me to live in their house any longer. So Rosie and I decided to elope and get married this night. I'll be the happiest man if Rosie doesn't change her mind. One day she says she'll do it, the same evening she says she won't, she lacks courage. I'm at a loss what to do."

Pilkins was listening attentively to every word Jim said.

"So we're going to elope this night," Jim went on, "but I'm afraid that Rosie will change her mind again. You can help me, Pilkins."

"What do you mean?" Pilkins asked in surprise. "I say, Pilkins, is there some medicine that'll help Rosie keep her courage and love me more? I could give it to her at supper tonight. Then she wouldn't change her mind and we'd get

married. Can you give me such medicine, Pilkins?" asked Jim…

Пример текста по специальности:

6 Experiments That Shaped Psychology
(verywellmind.com)

The history of psychology is filled with fascinating studies and classic psychology experiments that helped change the way we think about ourselves and human behavior. Sometimes the results of these experiments were so surprising they challenged conventional wisdom about the human mind and actions. In other cases, these experiments were also quite controversial.

Some of the most famous examples include Milgram's obedience experiment and Zimbardo's prison experiment. Explore some of these classic psychology experiments to learn more about some of the best-known research in psychology history.

Harlow's Rhesus Monkey Experiments
Martin Rogers/Getty Images
In a series of controversial experiments conducted in the late 1950s and early 1960s, psychologist Harry Harlow demonstrated the powerful effects of love on normal development. By showing the devastating effects of deprivation on young rhesus monkeys, Harlow revealed the importance of love for healthy childhood development. His experiments were often unethical and shockingly cruel, yet they uncovered fundamental truths that have heavily influenced our understanding of child development.
In one famous version of the experiments, infant monkeys were separated from their mothers immediately after birth and placed in an environment where they had access to either a wire monkey "mother" or a version of the faux-mother covered in a soft-terry cloth. While the wire mother provided food, the cloth mother provided only softness and comfort. Harlow found that while the infant monkeys would go to the wire mother for food, they vastly preferred the company of the soft and comforting cloth mother. The study demonstrated that maternal bonds1 were about much more than simply providing nourishment and that comfort and security played a major role in the formation of attachments.
Pavlov's Classical Conditioning Experiments
Hulton Archive / Getty Images
The concept of classical conditioning is studied by every entry-level psychology student, so it may be surprising to learn that the man who first noted this phenomenon was not a psychologist at all.
Pavlov was actually studying the digestive systems of dogs when he noticed that his subjects began to salivate whenever they saw his lab assistant. What he soon discovered through his experiments was that certain responses (drooling) could be conditioned by associating a previously neutral stimulus (metronome or buzzer) with a stimulus that naturally and automatically triggers a response (food). Pavlov's experiments with dogs established classical conditioning.
The Asch Conformity Experiments
Compassionate Eye Foundation / Getty Images
Researchers have long been interested in the degree to which people follow or rebel against social norms. During the 1950s, psychologist Solomon Asch conducted a series of experiments designed to demonstrate the powers of conformity in groups.3 The study revealed that people are surprisingly susceptible to going along with the group, even when they know the group is wrong.
In Asch's studies, students were told that they were taking a vision test and were asked to identify which of three lines was the same length as a target line. When asked alone, the students were highly accurate in their assessments. In other trials, confederate participants intentionally picked the incorrect line. As a result, many of the real participants gave the same answer as the other students, demonstrating how conformity could be both a powerful and subtle influence on human behavior. 4
Skinner's Operant Conditioning Experiments
Bettmann Archive / Getty Images
Skinner studied how behavior can be reinforced to be repeated or weakened to be extinguished. He designed the Skinner Box where an animal, often a rodent, would be given a food pellet or an electric shock. A rat would learn that pressing a level delivered a food pellet. Or the rat would learn to press the lever in order to halt electric shocks.4 Then the animal may learn to associate a light or sound with being able to get the reward or halt negative stimuli by pressing the lever. Furthermore, he studied whether continuous, fixed ratio, fixed interval, variable ratio, and variable interval reinforcement led to faster response or learning.5
Milgram's Obedience Experiments
Isabelle Adam/Flicker/CC BY-NC-ND 2.0
In Milgram's experiment, participants were asked to deliver electrical shocks to a "learner" whenever an incorrect answer was given. In reality, the learner was actually a confederate in the experiment who pretended to be shocked. The purpose of the experiment was to determine how far people were willing to go in order to obey the commands of an authority figure. Milgram found that 65% of participants were willing to deliver the maximum level of shocks6 despite the fact that the learner seemed to be in serious distress or even unconscious.

Why This Experiment Is Notable
Milgram's experiment is one of the most controversial in psychology history. Many participants experienced considerable distress as a result of their participation and in many cases were never debriefed after the conclusion of the experiment. The experiment played a role in the development of ethical guidelines for the use of human participants in psychology experiments.6
The Stanford Prison Experiment
FilmMagic / Getty Images
Philip Zimbardo's famous experiment cast regular students in the roles of prisoners and prison guards. While the study was originally slated to last two weeks, it had to be halted after just six days because the guards became abusive and the prisoners began to show signs of extreme stress and anxiety.
Zimbardo's famous study7 was referred to after the abuses in Abu Ghraib came to light. Many experts believe that such group behaviors are heavily influenced by the power of the situation and the behavioral expectations placed on people cast in different roles.
It is worth noting criticisms of Zimbardo's experiment, however. While the general recollection of the experiment is that the guards became excessively abusive on their own as a natural response to their role, the reality is that they were explicitly instructed to mistreat the prisoners, potentially detracting from the conclusions of the study.8

1. Van rosmalen L, Van der veer R, Van der horst FCP. The nature of love: Harlow, Bowlby and Bettelheim on affectionless mothers. *Hist Psychiatry.* 2020. doi:10.1177/0957154X19898997

2. Gantt WH. Ivan Pavlov. *Encyclopaedia Brittanica*. Updated February 23, 2020.

3. Jeon, HL. The environmental factor within the Solomon Asch Line Test. *International Journal of Social Science and Humanity.* 2014;4(4):264-268. doi:10.7763/IJSSH.2014.V4.360

4. Koren M. B.F. Skinner: The man who taught pigeons to play ping-pong and rats to pull levers. *Smithsonian Magazine*. Published March 20, 2013.

5. B.F. Skinner Foundation. A brief survey of operant behavior.

6. Gonzalez-franco M, Slater M, Birney ME, Swapp D, Haslam SA, Reicher SD. Participant concerns for the Learner in a Virtual Reality replication of the Milgram obedience study. *PLoS ONE.* 2018;13(12):e0209704. doi:10.1371/journal.pone.0209704

7. Zimbardo PG. Philip G. Zimbardo on his career and the Stanford Prison Experiment's 40th anniversary. Interview by Scott Drury, Scott A. Hutchens, Duane E. Shuttlesworth, and Carole L. White. *Hist Psychol.* 2012;15(2):161-170. doi:10.1037/a0025884

8. Le texier T. Debunking the Stanford Prison Experiment. *Am Psychol.* 2019;74(7):823-839. doi:10.1037/amp0000401

В заданиях на отработку навыка чтения необходимо использовать разные техники чтения:

- **Изучающее чтение (в т.ч. аналитическое)** (analytical / study reading / reading for detail) — медленный вид чтения, целью которого является полное (100% информации) понимание содержания текста. Скорость не является существенным критерием, но желательно не меньше 50-60 слов в минуту.

- **Ознакомительное чтение** (normal fast reading/average reading/survey reading). Это, например, чтение художественной литературы. Цель — ознакомление с основным содержанием текста, полнота понимания составляет около 75% (main ideas and supporting details). Быстрый вид чтения, скорость не менее 180-200 слов в минуту (для английского языка).

- **Просмотровое чтение** (skimming). Цель — просмотр текста с целью определить, необходим ли он, определить, какие вопросы в нем поднимаются. Просматриваются заголовки, подзаголовки. Полнота понимания невелика, скорость около 500 слов в минуту.

- **Поисковое чтение** (scanning, search reading). Цель — поиск информации о которой известно, что она в тексте есть. Скорость — более 300 слов в минуту.

Упражнения для развития техники чтения.

- Упражнения для развития гибкости узнавания и укрупнения единиц восприятия. Например, быстро выбрать в каждом ряду слово, рифмующееся с первым/слово, которое не подходит по значению к остальным/предложение, в котором говорится о... , и так далее.

- Упражнения для свертывания внутреннего проговаривания (чтение текста с фиксированным временем).

- Упражнения для развития догадки по контексту (типа определения контекстуальных значений одного и того же слова).

- Упражнения, обучающие вероятностному прогнозированию (закончить предложение, расширить высказывание)

  (https://www.englishzoom.ru/stati-po-metodike-prepodavaniya/klassifikaciya-vidov-chteniya-2.html)

Примерные здания для работы с текстами:

- Прочесть текст, используя SQ3R подход, используя одну из техник чтения
- Ответить на вопросы
- Описать контекст, жанр, задачи высказывания
- Составить краткое резюме текста
- Нарисовать интеллект карту(Mind map)
- Выписать слова в индивидуальный словарь (например, прилагательные, неправильные и правильные глаголы в прошедшем времени, наречия и тп.)

Параметры оценки контрольного чтения:

- Правильность извлечения запрашиваемой информации из текста
- Общее понимание текста
- Полное понимание текста
- Интерпретация текста
- Речевая догадка

Реферирование и аннотирование

Реферирование текстов является неотъемлемой частью подготовки студента-лингвиста.
«**Аннотация** (от лат. annotatio – замечание) – краткая характеристика текста (статьи, книги).
Структурно она состоит из двух частей: библиографического описания и текста аннотации. Библиографическое описание включает в себя фамилию и инициалы автора, название источника, место и время публикации. В тексте аннотации представлена информация об основном содержании текста, перечень проблем и сообщение, для кого он предназначен.
(http://agma.astranet.ru/files/Kafedry/RUSlang/Russki_yazic_U4ebnaya_Rabota/posobie_po_reformirovaniu.pdf)

Параметры оценивания аннотации текстов

1. правильность понимания текста оригинала;
2. правильность формулировки темы статьи и проблематики статьи;
3. адекватность изложения основного содержания текста с помощью специальных языковых стандартов-клише;
4. правильность выбора регистра изложения;
5. грамматическое и пунктуационное (на письме) оформление текста

Реферат (от лат. referre – докладывать, сообщать) – краткое изложение основного содержания научной работы, статьи, книги. Реферирование представляет собой интеллектуальный творческий процесс, включающий осмысление исходного текста, аналитико-синтетическое преобразование информации: описание текста, целевое извлечение наиболее важной информации, ее перераспределение и создание нового текста. Структура реферата включает в себя вступление, основную часть и заключение. Во вступлении дается общая характеристика источника. В основной части называется тема, выделяются проблемы и кратко излагаются основные положения статьи. Заключение представляет собой выводы автора.
Различают рефераты **репродуктивные** (реферат-конспект, реферат-резюме) и **продуктивные** (реферат-обзор, реферат-доклад). Репродуктивные рефераты воспроизводят содержание первичного текста. Продуктивные рефераты предполагают критическое или творческое осмысление литературы. *Реферат-конспект* содержит в обобщенном виде фактографическую
информацию, иллюстративный материал, сведения о методах исследования, о полученных результатах и возможностях их применения. *Реферат-резюме* приводит только основные положения, тесно связанные с темой текста. В нем кратко характеризуются предмет исследования и результаты исследования. *Реферат-обзор*

охватывает несколько первичных текстов, дает представление разных точек зрения по конкретному вопросу. *Реферат-доклад* дает анализ информации, приведенной в первоисточниках, и объективную оценку состояния проблемы».
(http://agma.astranet.ru/files/Kafedry/RUSlang/Russki_yazic_U4ebnaya_Rabota/posobie_po_reformirovaniu.pdf)

Параметры оценивания реферирования текстов

1. правильность понимания текста оригинала
2. правильность описания текста
3. правомерность извлечения наиболее важной информации
4. умение адекватно трансформировать исходный текст (сохранение основной идеи и ее раскрытие)
5. выбор правильной структуры реферата (вступление, основная часть и заключение) и ее наполнение
6. выбор лексики правильного регистра
7. использование лексических клише
8. выбор грамматических структур нужного регистра
9. пунктуационное оформление текста

Краткое изложение, резюме (Summary)

Резюме представляет собой краткое содержание основных идей текста; это не просто изложение мыслей автора своими словами, но также выделение только существенных основных мыслей текста.
Цель составления summary – пополнение пассивного и активного лексического запаса; углубление и закрепление навыков анализировать, систематизировать, синтезировать и выделять главное в статьях профессиональной тематики; развитие умений и навыков передать свое понимание прочитанного на иностранном языке, демонстрируя свое владение лексическими и грамматическими навыками.
Широко известно, что выделение главной мысли представляет очень большую проблему для студентов. Многие, написав не одну дюжину summary, все равно не понимают, как правильно его составлять. Но не стоит забывать, что успешное написание подобных отрывков обязательно принесет вам удачу, откроет перед вами широкие горизонты выбора работы, включая возможность сотрудничества с зарубежными фирмами.

Параметры оценивания Резюме:

1. точно и адекватность передачи содержания текста оригинала
2. краткость и содержательность (только самая важная информация)
3. отсутствие повторений, подробных описаний и примеров
4. адекватная передача основной мысли первоначального текста
5. отсутствие полного цитирования текста оригинала
6. адекватное использование грамматических конструкций (преимущественно настоящее время)
7. адекватность использования лексических средств
8. соответствующий объем summary (не более 1/3 или 1/4 оригинала)
9. отсутствие неоднозначных трактовок
10. логическая и понятная структура
11. отсутствие прямой речи

Деловое письмо

Деловое письмо – это документ, применяемый для связи, передачи информации между двумя корреспондентами, которыми могут быть и юридические, и физические лица (партнеры, поставщики, клиенты, сотрудники и пр.).
Студентам можно предложить следующие виды деловых писем:

- коммерческие – используются при подготовке к заключению коммерческой сделки, а также при выполнении условий договоров:
- письмо-предложение – заявление лица о желании заключить сделку с указанием конкретных условий сделки;
- письмо-запрос - обращение одной стороны к другой о желании заключить сделку, как правило, без указания условий сделки либо уточнить какой-то вопрос при осуществлении сделки;
- рекламация, жалоба

Параметры оценки делового письма:

- Решение коммуникативной задачи (содержание, стиль)
- Организация текста (логичность, структурирование)
- Языковое оформление текста (лексика, грамматика, орфография, пунктуация)

Критерии оценки делового письма:

1. Лексика (словарный запас соответствует поставленной задаче, демонстрирует использование активной лексики раздела)
2. Грамматика (грамматические структуры соответствуют поставленной задаче, использует активные грамматические структуры раздела)
3. Орфография и пунктуация (пунктуационное и орфографическое оформление текста соответствует норме, допускаются некоторые ошибки)

Виды и формы отработки пропущенных занятий

Основной задачей введения обязательной отработки пропущенных учебных занятий является повышение ответственности студентов всех форм обучения за нарушение правил внутреннего распорядка. Пропущенные учебные занятия подлежат отработке.

Виды и формы самостоятельной работы, выполняемые обучающимися в течение семестра: Чтение. Отработка фонетики. Составление индивидуального словаря изучаемой лексики. Письменное задание.

Критерии и шкала оценки выполнения заданий для самостоятельной работы

- Если студент без ошибок и в срок выполнял задания, данные преподавателем, то ему ставится отметка «зачтено» в журнал преподавателя напротив соответствующего задания.
- Если студент с ошибками выполнил задание или не выполнил его вовсе, то ему ставится отметка «не зачтено».

Порядок организации работы

Преподаватель называет студенту даты пропущенных занятий и количество пропущенных учебных часов.

Форма отработки студентом пропущенного занятия выбирается преподавателем.

На отработку занятия студент должен явиться согласно расписанию консультативных часов преподавателя, которое имеется на кафедре.

При себе студент должен иметь: выданное ему задание и отчет по его выполнению.

Отработка студентом пропущенных лекций проводится в следующих формах:

1. самостоятельное выполнение практической работы, упражнений по теме пропущенного занятия с последующим собеседованием с преподавателем; решение ситуационных задач и доклад на тему, обозначенную преподавателем.
2. самостоятельное написание конспекта пройденного теоретического материала с последующим собеседованием с преподавателем.

Пропущенные практические занятия должны отрабатываться своевременно, до рубежного контроля (контрольная аттестация) по соответствующему разделу учебной дисциплины.

Преподаватель, согласно графику консультативных часов, принимает отработку пропущенного занятия у студента, делает соответствующую отметку. Отработка засчитывается, если студент демонстрирует зачетный уровень теоретической осведомленности по пропущенному материалу. Студенту, получившему незачетную оценку отработка не засчитывается.

Зачетный уровень теоретической осведомленности заключается в том, что студент свободно оперирует терминологией, которая рассматривалась на занятии, которое подлежит отработке, отвечает развернуто на вопросы, подкрепляя материал примерами.

Студенты допускаются к зачету / экзамену по дисциплине при условии отработки всех занятий, предусмотренных учебным планом данного семестра по данной дисциплине. Студенту, имеющему право на свободное посещение занятий, выдается график индивидуальной работы, согласованный на кафедрах и утвержденный деканом факультета.

Критерии оценки выполнения заданий

Текущая аттестация по дисциплине осуществляется преподавателем, ведущим учебные занятия (лекционные, практические) комплексно, по портфолио представленных работ и академической активности на практических занятиях.

Текущая аттестация по дисциплине осуществляется на занятиях по индивидуальным и групповым, контрольным и практическим работам (заданиям), ответам на вопросы (самоподготовки, дискуссионным и прочее).

При этом, объектами оценивания выступают:

- учебная дисциплина (активность на занятиях, своевременность выполнения различных видов заданий, посещаемость всех видов занятий по аттестуемой дисциплине);
- степень усвоения теоретических знаний по дисциплине;
- уровень овладения практическими умениями и навыками по всем видам учебной работы, предусмотренными настоящей программой;

- результаты самостоятельной работы.

Одним из документов, позволяющих оценить академическую активность обучающихся является Учебный контракт (индивидуальный учебный план) студента. Цель заключения учебного контракта – сформировать полностью осознанное отношение к предстоящей деятельности. Студент должен увидеть свои цели, задачи, оценить степень своего участия в процессе обучения. Контракт дает возможность сторонам (обучающему и обучающемуся) договориться об ответственности за участие в образовательном процессе, обсудить совместную стратегию достижения успеха.

Учебный контракт – документ, который заполняется обучающимся в начале семестра, он включает следующие разделы:

- данные о входном / выходном языковом уровне студента
- академический календарь (заполняется на весь год обучения: отчетные периоды, трудозатраты и планы по выполнению отдельных задач)
- программа дисциплины (ссылка на документ)
- задачи, работы и описание технологии (учебных действий \ операций) для изучения материала
- особые пожелания касательно процесса обучения и/или содержания
- отчет о проделанной работе
- работа в команде (отдельно указать виды заданий, выполненных посредством совместно-распределенной деятельности)

Задачи учебного контракта:

- Индивидуализация учебного трека
- Тайм-менеджмент
- Поэтапное планирование учебных задач и действий
- Рефлексия и оценка проделанной работы

Описание результатов обучения.

- Результаты обучения должны быть взаимно согласованы.
- Результаты обучения должны быть понятными и верифицируемыми в части достижений студента по завершении программы.
- Результаты обучения должны быть достижимыми в рамках указанного объема трудозатрат
- Результаты обучения должны быть связаны с соответствующими видами учебной деятельности, методами и критериями оценки.

3.ФОС для проведения промежуточной аттестации студентов.

Задания для проведения промежуточной аттестации по итогам освоения дисциплины

Форма проведения промежуточной аттестации обучающихся по дисциплине – зачет / зачет с оценкой.

Студент допускается к зачету по дисциплине в случае выполнения им учебного плана по дисциплине: при наличии выполненных и защищенных работ (портфолио). В случае учебной задолженности студент отрабатывает пропущенные занятия в форме, предложенной преподавателем.

Зачет проводится в устной (презентация портфолио работ) и письменной форме (тест). Экзаменатору предоставляется право задавать студентам дополнительные вопросы, а также, помимо теоретических вопросов, давать задачи и примеры, связанные с курсом. При проведении зачета могут быть использованы технические средства.

Портфолио – инструмент, который используется для планирования, организации и документирования образовательного процесса. Составляется из образцов выполненных работ, эссе, результатов тестирования и прочих творческих и профессионально значимых заданий. Может включать CV, статьи и публикации, которые свидетельствуют об уровне сформированности тех или иных профессиональных компетенций.

Цели и задачи использования портфолио в обучении: развитие навыков самооценки учащихся, развитие дисциплины и навыков презентации профессиональных качеств и знаний (в т.ч. компетенций). Портфолио позволяет использовать индивидуальный подход к оценке результатов обучения, дает возможность учитывать результаты разных видов деятельности – учебной, творческой, социальной.

Составляя личное портфолио учащийся должен уметь самостоятельно оценить свои компетенции по параметрам, которые являются критериями оценки результатов внеаудиторной самостоятельной работы студента:

уровень освоения учебного материала;

умение использовать теоретические знания и практические умения при выполнении профессиональных задач;

уровень сформированности общих и профессиональных компетенций.

Оценка портфолио (результатов индивидуальных заданий для самостоятельной работы, конспектов и эссе) осуществляется по критериям, представленным в пунктах 1 – 9.

Все работы должны быть структурированы и написаны с учетом официальных технических требований, предъявляемых к курсовой работе, в соответствии с Положением о курсовых работах (проектах), а также с учетом жанровой стилистики, лексических и грамматических правил русского языка. Портфолио должно быть оформлено надлежащим образом и сдано в указанный срок (просроченные работы оцениваются минимальным баллом).

Оценка	Критерии оценивания
Неудовлетворительно / не зачтено	Освоено и сдано менее 40 % объема учебного материала дисциплины*
Удовлетворительно / зачтено	Освоено и сдано более 40 % объема учебного материала дисциплины.
Хорошо / зачтено	Освоено и сдано более 60 % объема учебного материала дисциплины.
Отлично / зачтено	Освоено и сдано более 80 % объема учебного материала дисциплины.

Примечание:

*Содержание дисциплины освоено, если не менее 40 % заданий, направленных на формирование заявленной компетенции выполнены (см. параметры оценки зданий). Обучаемый демонстрирует:

1) Осознанность умений – степень осознания обучающимся используемых учебных действий, умений, понимание сути выполняемых действий, умений;
2) Освоенность умений – степень затруднений, четкости, точности и быстроты исполнения учебных действий и умений;
3) Обобщенность умений – степень переноса освоенных видов учебных действий и умений на новый учебный материал.
4) Самостоятельность – степень выполнения учебных действий и умений самостоятельно, без посторонней помощи.
5) Инициативность – степень выполнения/применения учебных действий и умений по собственной инициативе обучающегося, наличии сформированной потребности в их выполнении.

Тест

Пример заданий для лексико-грамматического тестирования

Jane……. me that you are thinking of selling your car.
a) tells
b)had told
c) is telling
d) will tell

The life of Jill and Max …….. since they both got new jobs.
a) has improved
b) had been improved
c) improved
d) have improved

Linda has lost her purse again. It's the third time this…… .

a) has happened
b) happens
c) happened
d) had happened

I ……. to tell you my story now.
a) want
b) have wanted
c) am wanting
d) wanted

You look red and you are out of breath. ……..?
a) Have you been running
b) Have you run
c) Are you running
d) Do you run

People traditionally …….. coloured eggs at Easter.
a) prepare
b) have prepared
c) are preparing
d) were preparing

Where's the CD I gave you? What with it?
a) have you done
b) have you been doing
c) are you doing
d) did you do

We ……. for a few hours when finally we saw a hut in the forest.
a) had been walking
b) were walking
c) have walked
d) walked

We're very good friends. We…….each other for ages.
a) have known
b) know
c) have been knowing
d) knew
Nobody ……. , so the little girl took the sweets and biscuits from the shelf and put it in her pocket.
a) was watching
b) watched
c)watches
d) had watched

Roger has been working here……..
a) for six months
b) since six months
c) six months ago
d) at six months

Julia is away on holiday. She ……. to Poland.
a) has gone
b) was gone
c) is gone
d) went

When the man realised I……..at him, he ……away.
a) was looking...turned
b) looked...was turning
c) was looking...was turning
d) looked...turned

George offered me another whiskey but I decided I ¬¬¬------- enough.
a) had drunk
b) am drinking
c) drank
d) have drunk

When I …….. Alice yesterday she was dressing up.
a) phoned
b) was phoned
c)had phoned
d) has phoned

They…….out after lunch and they've just come back.
a) went
b) have gone
c) are gone
d) had gone

Come on, or ……. the train!
a) we'll miss
b) we're missing
c)we've missed
d) we miss

I was walking in town the other day when I …….. Mrs. Morris.
a) met
b) have met
c) was meeting
d) meet

' ……. this week?' 'No, she's away on business.'
a) Does Sarah work
b) Is Sarah work
c) Does work Sarah
d) Works Sarah

…….to Dominica every year for your holidays?
a) Do you go
b) Were you going
c) Have you gone
d) Are you going

When he went into the bathroom, he found that the bath …….. .
a) had overflowed
b) overflowed
c) overflows
d) is overflowing

By the time I saw Veronica again, she …….. Tom.
a) had married

b) marries
c) married
d) was marring

I …….. I can't see as well as I used to.
a) admit
b) admits
c) am admitting
d) was admitting

I don't understand this sentence. What…….?
a) does this word mean
b) does mean this word
c) means this word
d) this word

It is already late, and my children …….. yet.
a) haven’t come
b) hadn’t come
c) don’t come
d) haven’t been coming

When I entered their office, most people …….at their desks.
a) were working
b) have worked
c) worked
d) would work

3.3. Критерии оценки результатов экзамена (тестирования) по дисциплине

Оценка экзамена (стандартная)	**Оценка экзамена** (тестовые нормы: % правильных ответов)	**Требования к знаниям на устном экзамене (зачете) по билетам**
Оценка «отлично»/зачтено	80-100 %	Оценка «отлично» выставляется студенту, если он глубоко и прочно усвоил программный материал, исчерпывающе, последовательно, четко и логически стройно его излагает, умеет тесно увязывать теорию с практикой. Учебные действия и умения сформированы в полном объеме, и характеризуются высоким уровнем их осознанности, освоенности, обобщенности, самостоятельности и инициативности со стороны обучающегося.
Оценка «хорошо»/зачтено	70-79%	Оценка «хорошо» выставляется студенту, если он демонстрирует полное знание программного материала, грамотно и по существу излагает его, не допуская существенных неточностей. Учебные действия и умения сформированы в полном объеме, характеризуются осознанностью, но не отличаются обобщенностью и инициативностью.
Оценка «удовлетворительно»/зачтено	60-69%	Оценка «удовлетворительно» выставляется студенту, если он имеет знания основного материала, но допускает неточности, размытые формулировки, нарушения логической последовательности в изложении программного материала. Обнаруживает узкий круг знаний современных исследований и их авторов. Учебные действия и умения сформированы в неполном

		объеме, и характеризуются осознанностью, освоенностью, самостоятельностью со стороны обучающегося.
Оценка «неудовлетворительно»/не зачтено	менее 60%	Оценка «неудовлетворительно» выставляется студенту, который не знает значительной части программного материала, допускает существенные ошибки. Учебные действия и умения не сформированы.

Составитель: Доцент кафедры гуманитарных и естественнонаучных дисциплин НОЧУ ВО «Московский институт психоанализа», Михайлова Анастасия Евгеньевна

Московский Институт Психоанализа

НЕГОСУДАРСТВЕННОЕ ОБРАЗОВАТЕЛЬНОЕ
ЧАСТНОЕ УЧРЕЖДЕНИЕ ВЫСШЕГО ОБРАЗОВАНИЯ

РАБОЧАЯ ПРОГРАММА ДИСЦИПЛИНЫ
ПРАКТИКА ПРОФЕССИОНАЛЬНОГО ПЕРЕВОДА

(наименование дисциплины в соответствии с учебным планом)

Направление подготовки/специальность	**38.03.03 Управление персоналом**
Уровень высшего образования	**Бакалавриат**
Форма обучения	**Очная, очно-заочная**

1. Цели и задачи дисциплины

Целями изучения дисциплины Практика профессионального перевода являются:

- языковой компетенции: знание фонетических, лексических и грамматических единиц.
- дискурсивной компетенции: способность строить целостные логические высказывания в процессе устной и письменной профессионально значимой коммуникации
- социолингвистической и стратегической компетенций: знание и умение использовать информацию о социальных и культурных особенностях коммуникации в иноязычной среде, в том числе в условиях дефицита языковых средств

Задачи дисциплины Практика профессионального перевода заключаются в:

1. закрепить речевые нормы английского языка как основного средства международного общения;
2. познакомить с алгоритмами и инструментами решения актуальных задач в области коммуникации в сфере профессиональной деятельности, а также в иных сферах жизнедеятельности (социальной, научной, бытовой);
3. увеличить скорость и улучшить качество чтения, обучить пользоваться следующими видами чтения: ознакомительным, изучающим (аналитическим), просмотровым и поисковым;
4. способствовать освоению новых и закреплению известных грамматических явлений и структур;
5. научить студентов логично излагать свои мысли, в том числе в форме эссе;
6. научить составлять резюме, аннотации, деловые письма, автобиографию;
7. выработать и углубить уже имеющиеся навыки разных видов чтения;
8. увеличить объем активного (1000 единиц) и пассивного (500 единиц) профессионального словаря;
9. улучшить качество устной речи в части произношения (артикуляция, интонация, мелодика речи).

2. Перечень планируемых результатов обучения по дисциплине, соотнесенных с планируемыми результатами освоения образовательной программы

Процесс изучения дисциплины направлен на формирование следующих компетенций:

№	Код компетенции	Название компетенции
1	**УК-4**	Способен осуществлять деловую коммуникацию в устной и письменной формах на государственном языке Российской Федерации и иностранном(ых) языке(ах)

В результате освоения дисциплины обучающийся должен:

Знать:

1. Лексический минимум в объеме не менее 1500 новых слов и фразеологических единиц общего и терминологического характера.
2. Основные способы выражения семантической, коммуникативной и структурной преемственности между частями высказывания, элементами текста
3. Принципы и нормы использования штампов и клише в официально-деловом стиле речи

Уметь:

1. Работать со словарями и использовать машинный перевод и алгоритмы постредактирования и обработки текста
2. Использовать алгоритмы и принципы устного и письменного перевода деловых и профессиональных текстов
3. Осуществлять письменный перевод с соблюдением норм лексической эквивалентности, соблюдением грамматических, синтаксических и стилистических норм

Владеть:

1. Системой лингвистических знаний, включая знание основных фонетических, лексических, грамматических, словообразовательных явлений и закономерностей функционирования изучаемого

иностранного языка, его функциональных разновидностей
2. Технологией последовательного перевода, перевода с листа, реферативного и аннотированного перевода
3. Приемами лексической и грамматической трансформации текста при переводе

3. Место дисциплины в структуре образовательной программы

Дисциплина Практика профессионального перевода относится к базовой части блока Б 1 «Дисциплины (модули)» Индекс дисциплины Б1.Б.27.

Дисциплины и практики, для которых освоение данной дисциплины необходимо как предшествующее: Русский язык и культура профессиональной речи, Критическое мышление и аргументация, Обучение учению, Культурология, Современные информационные технологии, Иностранный язык, Иностранный язык в профессиональной сфере

Дисциплины и практики, для которых освоение данной дисциплины необходимо как последующее: Спецдисциплина на иностранном языке, Введение в профессию с основами профессиональной этики.

4. Содержание дисциплины, структурированное по темам (разделам) с указанием отведенного на них количества академических часов и видов учебных занятий

Общая трудоемкость дисциплины составляет 2 зачетных единиц 72 часов.

Форма проведения промежуточной аттестации зачет.

Очная форма обучения

№ п/п	Разделы и темы дисциплины	Семестр	ВСЕГО	Виды учебных занятий, включая самостоятельную работу студентов и трудоемкость (в часах)					Контроль
				Из них контактная работа обучающихся с преподавателем				Самостоятельная работа	
				Лекции	Лабораторный практикум	Практические занятия	Интерактив		
1	Проблемы перевода и задачи переводчика.	5	8			2		6	
2	Виды и стратегии перевода.	5	12			6		6	
3	Лексико-семантические приемы перевода.	5	20			12		8	
4	Грамматические и стилистические приемы перевода.	5	20			12		8	
5	Техника перевода. Практикум.	5	12			4		8	
6	**Промежуточная аттестация** (часы на подготовку к зачету)							**4**	
7	**ИТОГО**		**72**			**32**		**40**	

Заочная форма обучения

№ п/п	Разделы и темы дисциплины	Семестр	ВСЕГО	Виды учебных занятий, включая самостоятельную работу студентов и трудоемкость (в часах)					Контроль
				Из них контактная работа обучающихся с преподавателем				Самостоятельная работа	
				Лекции	Лабораторный практикум	Практические занятия	Интерактив		
1	Проблемы перевода и задачи переводчика.	5	11			1		10	
2	Виды и стратегии перевода.	5	12			2		10	
3	Лексико-семантические приемы перевода.	5	14			4		10	
4	Грамматические и стилистические приемы перевода.	5	14			4		10	
5	Техника перевода. Практикум.	5	17			1		16	
6	**Промежуточная аттестация** (часы на подготовку к зачету)		4						4
7	**ИТОГО**		**72**			**12**		**56**	4

Содержание тем (разделов) дисциплины

Тема 1. Проблемы перевода и задачи переводчика.
Общие вопросы перевода. Задачи переводчика в ситуациях устного и письменного перевода. Переводческая запись. Работа со словарями разного типа и электронными базами данных, составление рабочего глоссария.
Перевод научных и публицистических текстов и его специфика. Обслуживание психолого-педагогических международных конференций (устный последовательный перевод и перевод с листа). Адекватность и эквивалентность перевода

Тема 2. Виды и стратегии перевода.
Предпереводческий анализ. Контекст: лингвистический, экстралингвистический. Способы перевода. Перевод устный и письменный: устный последовательный, синхронный, перевод с листа, письменный перевод, реферативный перевод и перевод – аннотация

Тема 3. Лексико-семантические приемы перевода.
Лексический аспект перевода. Штампы и клише в официально-деловом стиле речи. Лексические приемы перевода: транскрипция и транслитерация, калькирование. Лексические проблемы перевода. Безэквивалентная лексика и перевод реалий: транскрипция, транслитерация, калькирование, описательный и приблизительный перевод. Лексические трансформации: дифференциация значений; конкретизация значений; генерализация значений; смысловое развитие; антонимический перевод; целостное преобразование; компенсация потерь в процессе перевода

Тема 4. Грамматические и стилистические приемы перевода.
Понятие трансформаций. Факторы, влияющие на применение грамматических трансформаций. Синтаксическая функция предложения. Лексическое наполнение; смысловая структура; контекст (окружение) предложения; экспрессивно-стилистическая функция.

Грамматические трансформации: дословный перевод, членение и объединение предложения, перестановка членов предложения
Перевод профессионализмов, безэквивалентная лексика.

Тема 5. Техника перевода. Практикум.
Этапы переводческого процесса. Техника работы со словарем.
Машинный перевод и постредактирование: адаптация и обработка текста

6. Перечень учебно-методического обеспечения для самостоятельной работы обучающихся по дисциплине

№ п/п	Разделы и темы дисциплины	Вид самостоятельной работы
1	Проблемы перевода и задачи переводчика.	*Подготовка к устному опросу, подготовка доклада (сообщения), написание эссе, написание реферата, подготовка к групповой дискуссии, выполнение практических заданий*
2	Виды и стратегии перевода.	*Подготовка к устному опросу, подготовка доклада (сообщения), написание эссе, написание реферата, подготовка к групповой дискуссии, выполнение практических заданий*
3	Лексико-семантические приемы перевода.	*Подготовка к устному опросу, подготовка доклада (сообщения), написание эссе, написание реферата, подготовка к групповой дискуссии, выполнение практических заданий*
4	Грамматические и стилистические приемы перевода.	*Подготовка к устному опросу, подготовка доклада (сообщения), написание эссе, написание реферата, подготовка к групповой дискуссии, выполнение практических заданий*
5	Техника перевода. Практикум.	*Подготовка к устному опросу, подготовка доклада (сообщения), написание эссе, написание реферата, подготовка к групповой дискуссии, выполнение практических заданий*

6. Фонд оценочных средств для проведения текущего контроля успеваемости, промежуточной аттестации по дисциплине

Приложение № 1

7. Перечень основной и дополнительной учебной литературы, необходимой для освоения дисциплины

а) основная литература:

№	Основная литература	Адрес электронного ресурса	Вид доступа
1	Андреева, Е. Д. Теория перевода. Технология перевода : учебное пособие / Е. Д. Андреева. — Оренбург : Оренбургский государственный университет, ЭБС АСВ, 2017. — 153 с. — ISBN 978-5-7410-1737-1. — Текст : электронный // Электронно-библиотечная система IPR BOOKS : [сайт].	http://www.iprbookshop.ru/71336.html	По логину и паролю
2	Яковлев, А. А. Перевод и межкультурное взаимодействие : учебное пособие / А. А. Яковлев. — Красноярск : Сибирский	http://www.iprbookshop.ru/84294.html	По логину и паролю

	федеральный университет, 2017. — 236 c. — ISBN 978-5-7638-3603-5. — Текст : электронный // Электронно-библиотечная система IPR BOOKS : [сайт].		
3	Мельничук, М. В. Английский язык. Grammar in Progress : учебное пособие / М. В. Мельничук, Г. В. Третьякова, Т. А. Танцура. — 3-е изд. — Москва : Прометей, 2019. — 182 c. — ISBN 978-5-907100-34-3. — Текст : электронный // Электронно-библиотечная система IPR BOOKS	http://www.iprbookshop.ru/94405.html	По логину и паролю
	Лушникова, И. И. Communication. Science : учебно-методическое пособие / И. И. Лушникова. — Москва : Московский педагогический государственный университет, 2017. — 72 c. — ISBN 978-5-4263-0543-4. — Текст : электронный // Электронно-библиотечная система IPR BOOKS : [сайт]. —	http://www.iprbookshop.ru/75794.html	По логину и паролю

б) дополнительная литература:

№	Дополнительная литература	Адрес электронного ресурса	Вид доступа
1	Попов Е.Б. Иностранный язык для делового общения. Английский язык: учебное пособие / Попов Е.Б.— С.: Вузовское образование, 2013. 72— c.	http://www.iprbookshop.ru/16673	По логину и паролю
2	Белова, Н. А. Перевод с английского языка на русский : практикум для СПО / Н. А. Белова. — Саратов : Профобразование, 2020. — 107 c. — ISBN 978-5-4488-0628-5. — Текст : электронный // Электронно-библиотечная система IPR BOOKS : [сайт]. — URL:	http://www.iprbookshop.ru/92142.html	По логину и паролю
3	Быкова, И. А. Перевод научной литературы по специальности : учебное пособие / И. А. Быкова, Е. А. Нотина, В. Э. Улюмджиева. — Москва : Российский университет дружбы народов, 2018. — 88 c. — ISBN 978-5-209-08477-8. — Текст : электронный // Электронно-библиотечная система IPR BOOKS : [сайт].	http://www.iprbookshop.ru/91046.html	По логину и паролю
4	Муртазина, Э. И. Tolerance in intercultural communication. Knowledge and skills (Толерантность в межкультурном общении. Знания и навыки) : учебное пособие / Э. И. Муртазина. — Казань : Казанский национальный исследовательский технологический университет, 2015. — 128 c. — ISBN 978-5-7882-1785-7. — Текст : электронный // Электронно-библиотечная система IPR BOOKS : [сайт].	http://www.iprbookshop.ru/61954.html	По логину и паролю

8. Перечень ресурсов сети Интернет, необходимых для освоения дисциплины

1) Электронно-библиотечная система IPRbooks http://iprbookshop.ru
2) Электронная информационно-образовательная среда Института (Программа управления автоматизированной информационной системой дистанционного синхронного и асинхронного обучения “InStudy”) https://dist.inpsycho.ru/
3) Электронный портал http://psychology.about.com/ - Complete Guide to Psychology for Students, Educators and Enthusiasts

4) Электронный портал http://www.sciencedaily.com/news/mind_brain/psychology/ - ScienceDaily – Psychology News
5) Электронный портал http://www.psychology.org/ - Encyclopedia of Psychology – Psychology Websites
6) Электронный портал http://www.oup.com/elt/englishfile/pre-intermediate – New English File Pre-Intermediate
7) Официальный сайт Американской ассоциации психологов https://www.apa.org/
8) Электронный портал https://www.verywellmind.com/
9) Электронный портал по Academic English https://owl.purdue.edu/owl/purdue_owl.html
10) Британский национальный корпус http://corpus.byu.edu/bnc
11) Оксфордский словарь онлайн http://www.oxforddictionaries.com
12) Словарь ABBYY LINGVO онлайн http://www.lingvo-online.ru/ru

9. Методические указания для обучающихся по освоению дисциплины

Аудиторная и самостоятельная работа студентов при изучении курса «Практика профессионального перевода» предполагает, в первую очередь, работу с основной и дополнительной литературой, а также работу с текстами первоисточников. Результатами этой работы становятся участие в обсуждении тем курса, выполнение письменных упражнений, контрольных работ.

Необходимо учесть:

- Готовиться можно индивидуально, парами или в составе малой группы (последние являются наиболее эффективными формами работы);
- Рабочая программа дисциплины в части целей, перечня знаний, умений, терминов и учебных вопросов может быть использована в качестве ориентира в организации обучения.
- Домашнее задание — это обязательный для всех обучающихся, дополнительный по отношению к основному курсу занятий, регулярный вид самостоятельной работы, который включает здания на аудирование, чтение, письменные упражнения, практику речи с целью постоянной отработки и совершенствования речевых навыков.
- Процесс обучения в высшей школе предусматривает практические занятия. Они предназначены для углубленного изучения дисциплины.

Подготовка к практическим занятиям:

- внимательно прочитайте материал предыдущих занятий, ознакомьтесь с учебным материалом по учебнику и учебным пособиям;
- выполните домашнее задание в указанные сроки;
- выпишите новые слова и выражения с переводом на русский язык;
- ответьте на контрольные вопросы по пройденным занятиям, готовьтесь дать развернутый ответ на каждый из вопросов;
- определите, какие учебные элементы остались для вас неясными и постарайтесь получить на них ответ заранее (до занятия) или во время текущих консультаций преподавателя;

10. Перечень лицензионного программного обеспечения и современных профессиональных баз данных и информационных справочных систем

Программное обеспечение:

1. Microsoft Windows
2. Microsoft Office
3. Kaspersky Endpoint Security
4. LibreOffice/OpenOffice
5. Adobe Acrobat Reader
6. Электронно-библиотечная система IPRbooks

7. Программа управления автоматизированной информационной системой дистанционного синхронного и асинхронного обучения «InStudy»

Перечень современных профессиональных баз данных и информационных справочных систем

R-Portal
https://hr-portal.ru/

Научная электронная библиотека eLibrary.ru - Российский индекс научного цитирования (РИНЦ)
Открытый портал информационных ресурсов (научных статей, сборников работ и монографий по различным направлениям наук)
https://elibrary.ru/project_risc.asp

Сайт Журнала Директор по персоналу
https://www.hr-director.ru/
Подбор, оценка и мотивация персонала. Удобные HR-сервисы, образцы документов, профессиональные тесты и советы от экспертов.

Сайт Журнала Управление персоналом
https://www.top-personal.ru/magazines.html
Споры о датах увольнения
Имеются сведения о журнале. Доступны различные статьи об управлении бизнес-процессами и человеческими ресурсами, системе компенсаций, подбора, оценки, мотивации и стимулирования персонала.

Академия Google
Поисковая система научной информации
https://scholar.google.ru

База данных научных журналов на английском языке
lib.usue.ru›Ресурсы Интернет›572-res1-1

Справочная правовая система «КонсультантПлюс»
http://www.consultant.ru

Справочная правовая система «Гарант»
http://www.garant.ru

Электронно-библиотечная система BOOK.RU
http://www.book.ru

Портал психологических изданий PsyJournal.ru
Открытый портал информационных ресурсов (научных статей, сборников работ и монографий по различным направлениям психологии)
http://psyjournals.ru/

11. Описание материально-технической базы, необходимой для осуществления образовательного процесса по дисциплине

Учебная аудитория для проведения занятий лекционного типа, занятий семинарского типа, курсового проектирования (выполнения курсовых работ), групповых и индивидуальных

консультаций, текущего контроля и промежуточной аттестации
Специализированная мебель, оборудование и технические средства обучения: стулья с пюпитром для обучающихся, рабочее место преподавателя, мультимедийный проектор, экран, ноутбук с выходом в Интернет, магнитномаркерная доска, фломастеры.
Наборы демонстрационного оборудования и учебно-наглядных пособий, обеспечивающие тематические иллюстрации, соответствующие рабочим программам дисциплин:
Электронные презентации и плакаты по психологии и педагогике
Помещение для самостоятельной работы
Столы для обучающихся, стулья, мультимедийный проектор, экран, ноутбуки с выходом в Интернет и доступом в ЭИОС, гарнитура, магнитномаркерная доска, фломастеры.

12. Методические рекомендации по организации аудиторной и самостоятельной работы студентов с применением дистанционных образовательных технологий

Содержание самостоятельной внеаудиторной работы определяется в соответствии с рекомендуемыми видами заданий согласно рабочей программе учебной дисциплины (междисциплинарного курса профессионального модуля).

Виды заданий для внеаудиторной самостоятельной работы, их содержание и характер могут иметь вариативный и дифференцированный характер, учитывать специфику специальности (профессии), данной дисциплины, междисциплинарного курса или профессионального модуля, индивидуальные особенности студентов.

Перед выполнением внеаудиторной самостоятельной работы преподаватель проводит инструктаж по выполнению задания, который включает цель задания, его содержания, сроки выполнения, ориентировочный объем работы, основные требования к результатам работы, критерии оценки. В процессе инструктажа преподаватель предупреждает студентов о возможных типичных ошибках, встречающихся при выполнении задания. Инструктаж проводится преподавателем за счет объема времени, отведенного на изучение дисциплины, междисциплинарного курса профессионального модуля.

Самостоятельная работа может осуществляться индивидуально или группами студентов в зависимости от цели, объема, конкретной тематики самостоятельной работы, уровня сложности, уровня умений студентов.

Работа студентов делится на аудиторную и внеаудиторную (самостоятельную). Первая выполняется на занятиях, под руководством преподавателя; вторая – за пределами учебных помещений, вне сетки занятий. **Самостоятельная работа** может включать такие элементы, как:

– подготовка к текущему контролю, промежуточной и итоговой аттестации по определенному кругу вопросов или перечню тем,

– написание письменных работ (рефератов, эссе),

– подготовка письменных и устных докладов и сообщений,

– ознакомление с содержанием источников права,

– подготовка творческих работ, в т.ч. компьютерных презентаций,

– решение задач, обучающих тестов (тест-тренинг).

При реализации образовательных программ в Институте психоанализа применяются **дистанционные образовательные технологии (ДОТ)** – образовательные технологии, реализуемые в основном с применением информационно-телекоммуникационных сетей при опосредованном (на расстоянии) взаимодействии обучающихся и педагогических работников. Целью применения дистанционных образовательных технологий Институтом является:

- повышение качества образовательного процесса по всем формам обучения;

- предоставление обучающимся возможности освоения образовательных программ непосредственно по месту жительства обучающегося или его временного пребывания (нахождения);

- самоконтроль обучающихся в течение всего процесса обучения.

Применяемая в Институте дистанционная образовательная технология является интернет-технологией. ДОТ Института базируется на использовании открытых общедоступных каналах Интернета и широком применении электронных образовательных и информационных ресурсов. В целях реализации образовательных программ с применением дистанционных образовательных технологий в Институте создана и функционирует электронная информационно-образовательная система, включающая в себя:

- электронные информационные ресурсы в виде собственной электронной библиотеки, размещенной на официальном сайте института http://inpsycho.ru/student/biblioteka
- совокупность информационных технологий, телекоммуникационных технологий;
- соответствующих технологических средств, обеспечивающих освоение обучающимися образовательных программ независимо от их местонахождения.

Обучение с применением дистанционных технологий основано на аудиторной и самостоятельной работе студента с учебным материалом в течение семестра (для очной формы обучения) и в межсессионный период (для заочной формы обучения) с возможностью самопроверки своих знаний в режиме теста и последующей сдачей экзамена или зачета по дисциплине преподавателю в период экзаменационной сессии. Аудиторные занятия (лекции, семинарские и практические занятия) могут проводиться в форме вебинаров в «виртуальной комнате», доступ в которую осуществляется через Личный кабинет студента.

Приложение 1
к рабочей программе дисциплины

ФОНД ОЦЕНОЧНЫХ СРЕДСТВ ПО ДИСЦИПЛИНЕ

1. Описание показателей и критериев оценивания компетенций на различных этапах их формирования и шкал оценивания

1.1. Описание показателей компетенций

№	Код	Название компетенции	Знать	Уметь	Владеть
1	**УК-4**	Способен осуществлять деловую коммуникацию в устной и письменной формах на государственном языке Российской Федерации и иностранном(ых) языке(ах)	1. Лексический минимум в объеме не менее 1500 новых слов и фразеологических единиц общего и терминологического характера. 2. Основные способы выражения семантической, коммуникативной и структурной преемственности между частями высказывания, элементами текста 3. Принципы и нормы использования штампов и клише в официально-деловом стиле речи	1. Работать со словарями и использовать машинный перевод и алгоритмы постредактирования и обработки текста 2. Использовать алгоритмы и принципы устного и письменного перевода деловых и профессиональных текстов 3. Осуществлять письменный перевод с соблюдением норм лексической эквивалентности, соблюдением грамматических, синтаксических и стилистических норм	1. Системой лингвистических знаний, включая знание основных фонетических, лексических, грамматических, словообразовательных явлений и закономерностей функционирования изучаемого иностранного языка, его функциональных разновидностей 2. Технологией последовательного перевода, перевода с листа, реферативного и аннотированного перевода 3. Приемами лексической и грамматической трансформации текста при переводе

1.2. Описание уровней, критериев и шкалы оценивания компетенций

Уровни сформированности компетенций	Шкала оценивания	Критерии оценивания
НЕДОСТАТОЧНЫЙ	Неудовлетворительно / не зачтено	Обучаемый продемонстрировал: неправильные ответы на основные вопросы; грубые ошибки в ответах; непонимание сущности излагаемых вопросов; неуверенные и неточные ответы на дополнительные вопросы; не владеет основной литературой, рекомендованной учебной программой. Учебные действия и умения не сформированы.
ПОРОГОВЫЙ	Удовлетворительно / зачтено	Обучаемый продемонстрировал: твердые знания и понимание основного программного материала; правильные, без грубых ошибок, ответы на поставленные вопросы при устранении неточностей и несущественных ошибок в освещении отдельных положений при наводящих вопросах преподавателя; недостаточно полное владение основной литературой, рекомендованной учебной программой. Учебные действия и умения сформированы в неполном объеме, и характеризуются осознанностью, освоенностью, самостоятельностью со стороны обучающегося.
БАЗОВЫЙ	Хорошо / зачтено	Оценка «хорошо» выставляется студенту, если он демонстрирует полное знание программного материала, грамотно и, по существу, излагает его, не допуская существенных неточностей. Учебные действия и умения сформированы в полном объеме,

		характеризуются осознанностью, но не отличаются обобщенностью и инициативностью.
ПОВЫШЕННЫЙ	Отлично / зачтено	Обучаемый продемонстрировал: глубокие исчерпывающие знания и понимание программного материала; содержательные, полные, правильные и конкретные ответы на все вопросы, включая дополнительные, четко и логически стройно излагает свою позицию, умеет тесно увязывать теорию с практикой; свободное владение основной и дополнительной литературой, рекомендованной учебной программой. Учебные действия и умения сформированы в полном объеме, и характеризуются высоким уровнем осознанности, освоенности, обобщенности, самостоятельности и инициативности со стороны обучающегося.

1.3. Этапы формирования компетенций и их частей в рамках освоения дисциплины и описание оценочных средств

№ п/п	Контролируемые части компетенции (знания, умения, навыки, способности к какой-либо деятельности) *	Код контролируемой компетенции	Контролируемые разделы (темы) дисциплины в разрезе этапов формирования компетенций и/или их частей**	Наименование оценочного средства для текущего контроля	Наименование оценочного средства для промежуточной аттестации
1	Способен осуществлять деловую коммуникацию в устной и письменной формах на государственном языке Российской Федерации и иностранном(ых) языке(ах)	УК-4	1. Проблемы перевода и задачи переводчика. 2. Виды и стратегии перевода. 3. Лексико-семантические приемы перевода. 4. Грамматические и стилистические приемы перевода. 5. Техника перевода. Практикум.	*1.устный опрос* *2.реферат*	*Вопросы/задания к экзамену/зачету*

** В данной колонке приводятся показатели обозначенные в колонках «Знать», «Уметь» и «Владеть» таблицы, указанной в п. 2.1*
*** Наименование темы (раздела) или тем (разделов) берется из рабочей программы дисциплины. Освоение темы рассматривается как этап формирования конкретной части компетенции.*

2.Типовые задания для оценки знаний, умений и навыков, сформированных в рамках изучения дисциплины

2 .1 Тематика практических/семинарских/лабораторных занятий

Обучающие симуляции.

Симуляция – это способ воспроизведения реалистичных процессов, событий, ситуаций, задач с целью интерактивного игрового обучения. Пространство игры создает среду с минимизацией рисков, в которой обучающиеся отрабатывают навыки и применяют полученные знания и могут анализировать допущенные ошибки.

Симуляция 1 «Перевод на конференции».

Студенты готовят короткие доклады (pitch) об актуальных темах в сфере их профессиональных интересов. Затем каждый выступающий пересылает тезисы своего доклада в облачное хранилище, где их выбирает партнер – «переводчик», ориентируясь на интересующую тему, переводчик готовится к синхронному переводу докладчика (составляет глоссарий, делает перевод тезисов, прочитывает вслух переведенный текст и тп.). На занятии проигрывается ситуация, переводчик должен быть готов к работе на сессии «Вопрос-ответ» (неподготовленный последовательный перевод с русского на английский и обратно).

Симуляция 2 «Срочный перевод».

Студенты делятся на команды. Каждая команда получает задачу отредактировать машинный перевод текста (русский-английский). Результат зачитывается вслух. Группа, выполнившая задачу лучше и быстрее всех, выигрывает. * задачу можно усложнить, удалив *части текста*, таким образом, переводчик должен не только отредактировать перевод, но и восстановить весь текст.

Пример текста:

Original	Machine translation
Cognitive Behavior Therapy with Internet Addicts: Treatment Outcomes and Implications Abstract Research over the last decade has identified Internet addiction as a new and often unrecognized clinical disorder that impact a user's ability to control online use to the extent that it can cause relational, occupational, and social problems. While much of the literature explores the psychological and social factors underlying Internet addiction, little if any empirical evidence exists that examines specific treatment outcomes to deal with this new client population. Researchers have suggested using cognitive behavioral therapy (CBT) as the treatment of choice for Internet addiction, and addiction recovery in general has utilized CBT as part of treatment planning. To investigate the efficacy of using CBT with Internet addicts, this study investigated 114 clients who suffered from Internet addiction and received CBT at the Center for Online Addiction. This study employed a survey research design, and outcome variables such as client motivation, online time management, improved social relationships, improved sexual functioning, engagement in offline activities, and ability to abstain from problematic applications were evaluated on the 3rd, 8th, and 12th sessions and over a 6-month follow-up. Results suggested that Caucasian, middle-aged males with at least a 4-year degree were most likely to suffer from some form of Internet addiction. Preliminary analyses indicated that most clients were able to manage their presenting complaints by the eighth session, and symptom management was sustained upon a 6-month follow-up.	Когнитивно-поведенческая терапия с интернет-аддиктами: результаты лечения и последствия Абстрактный Исследования, проведенные в последнее десятилетие, выявили интернет-зависимость как новое и часто непризнанное клиническое расстройство, которое влияет на способность пользователя контролировать использование интернета в той степени, в какой это может вызвать проблемы в отношениях, профессиональной и социальной сферах. В то время как большая часть *литературы* исследует *психологические и социальные факторы*, лежащие в основе интернет-зависимости, существует мало *эмпирических данных*, которые изучают конкретные результаты лечения для решения этой новой клиентской популяции. Исследователи предложили использовать *когнитивно-поведенческую терапию* (КПТ) в качестве лечения выбора для интернет-зависимости, а восстановление зависимости в целом использовало КПТ как часть планирования лечения. Чтобы исследовать эффективность использования ТОС с интернет-аддиктами, в этом исследовании было исследовано 114 клиентов, которые *страдали от интернет-зависимости и получали ТОС в центре онлайн-аддикции.* Это исследование использовало дизайн исследования опроса, и переменные результата, такие как мотивация клиента, онлайн-тайм-менеджмент, улучшение социальных отношений, улучшение сексуального функционирования, вовлечение в офлайн-деятельность и способность воздерживаться от проблемных приложений, оценивались на 3-й, 8-й и 12-й сессиях и в течение 6-месячного наблюдения. Результаты показали, что кавказские мужчины среднего возраста, имеющие по крайней мере 4-летнюю степень, скорее всего, страдают от той или иной формы интернет-зависимости. Предварительные анализы показали, что *большинство клиентов смогли справиться со*

As the field of Internet addiction continues to grow, such outcome data will be useful in treatment planning with evidenced-based protocols unique to this emergent client population. https://www.liebertpub.com/doi/abs/10.1089/cpb.2007.9971	*своими жалобами к восьмой сессии, и лечение симптомов было продолжено* после 6-месячного наблюдения. Поскольку область интернет-зависимости продолжает расти, такие данные о результатах будут полезны при планировании лечения с использованием доказательных протоколов, уникальных для этой новой популяции клиентов.

Параметры оценивания симуляции:

- Лексико-грамматическое оформление речи
- Полнота и адекватность перевода
- Фонетическое оформление речи
- Активность и вклад в общий ход симуляции
- Стратегический успех
- Понимание своей роли в данной сюжетно-ролевой ситуации
- Эффективное представление в ходе игры полученных при изучении раздела знаний
- Выражение своего восприятия правил игры и реализация их в образе, используя лексику, грамматику, фонетику.

Диктоглосс.

Диктоглосс – это разновидность диктанта. Можно использовать с целью проверки знаний и отработки лингвистических навыков. Сущность диктоглосса заключается в воспроизведении продиктованного текста с максимально приближенной к оригиналу передачей информационно-содержательной стороны текста и с максимально возможным, лингвистически точным, адекватным использованием лексико-грамматических и стилистических форм. Это требует от студента активного использования целого комплекса взаимосвязанных умений и навыков, творческого подхода на базе имеющихся индивидуальных языковых ресурсов. Такая работа, как правило, проводится в группе. Конечный продукт – тексты, возникающие в результате личных и групповых усилий, служат отправной точкой для дальнейшего анализа (сравнения с оригиналом). В диктоглоссе студентам предлагается короткий текст, читаемый с нормальной скоростью. Во время прослушивания студенты фиксируют в тетради услышанные знакомые слова, и по окончании диктанта каждый имеет лишь небольшой набор изолированных слов или фрагментов. Затем каждая группа из 3-4 человек, получает задание воспроизвести цельную, осмысленную структуру услышанного текста в собственной версии. На завершающей стадии, подготовленные в подгруппах варианты, подвергаются сравнительному анализу, и одновременно проводится работа над ошибками. Одной из задач диктоглосса является тренировка памяти и навыка восприятия на слух. Основными критериями для подбора текста являются: уровни языковой коммуникативной компетенции; соответствие темы и содержания текста учебной программе и личным интересам студентов; учебная направленность предъявляемого языкового материала. Цит. по статье: http://www.rusnauka.com/10._ENXXIV_2007/Philologia/21821.doc.htm).

Диктоглосс «Глухой переводчик».

Этап подготовки (чтение и перевод текста на тему доклада, знакомство с лексикой, отработка и запоминание лексических единиц в дополнительных упражнениях – просмотр видео, чтение

текста на схожую тему на русском языке). Симуляция: студенты делятся на команды, каждый участник получает листок с фразами на русском или английском языке (исходный язык), один из членов команды получает карточку с переведенным текстом / диалогом / анекдотом и тп. Задача этого игрока зачитать текст ведущему другой команды, который в свою очередь должен запомнить ее и передать партнерам по команде на языке перевода, все вместе они должны восстановить текст, используя фразы-подсказки на листках у каждого члена команды. Через заданный промежуток времени, все команды зачитывают результат. Побеждают те, кто составил текст перевода с минимальным количеством ошибок.

Пример текста для перевода:
Sherlock Holmes and Dr. Watson decide to go on a camping trip. After dinner and a bottle of wine, they lay down for the night, and go to sleep.
Some hours later, Holmes awoke and nudged his faithful friend.
"Watson, look up at the sky and tell me what you see."
Watson replied, "I see millions of stars."
"What does that tell you?"
Watson pondered for a minute.
"Astronomically, it tells me that there are millions of galaxies and potentially billions of planets."
"Astrologically, I observe that Saturn is in Leo."
"Horologically, I deduce that the time is approximately a quarter past three."
"Theologically, I can see that God is all powerful and that we are small and insignificant."
"Meteorologically, I suspect that we will have a beautiful day tomorrow."
"What does it tell you, Holmes?"
Holmes was silent for a minute, then spoke: "Watson, you idiot. Someone has stolen our tent!"

Параметры оценивания диктоглосса:

- полнота перевода
- адекватность использования лексических единиц
- грамматическое оформление текста
- способность к восприятию английской речи на слух
- способность видеть структуру английского предложения и текста в целом
- развитие краткосрочной памяти
- пунктуация
- орфография

Контрольное чтение и перевод

Контрольные задания на чтение направлены на развитие навыка работы со словарем. Проверяется, правильно ли студент извлекает информацию из прочитанного текста. Используются задания на составление рабочего глоссария, общее понимание и перевод информации из текста: запрашиваемой информации, полное понимание прочитанного, интерпретацию текста. Используются тексты по специальности.

Пример текста по специальности:

6 Experiments That Shaped Psychology
(verywellmind.com)

The history of psychology is filled with fascinating studies and classic psychology experiments that helped change the way we think about ourselves and human behavior. Sometimes the results of these experiments were so surprising they challenged conventional wisdom about the human mind and actions. In other cases, these experiments were also quite controversial.

Some of the most famous examples include Milgram's obedience experiment and Zimbardo's prison experiment. Explore some of these classic psychology experiments to learn more about some of the best-known research in psychology history.

Harlow's Rhesus Monkey Experiments

In a series of controversial experiments conducted in the late 1950s and early 1960s, psychologist Harry Harlow demonstrated the powerful effects of love on normal development. By showing the devastating effects of deprivation on young rhesus monkeys, Harlow revealed the importance of love for healthy childhood development. His experiments were often unethical and shockingly cruel, yet they uncovered fundamental truths that have heavily influenced our understanding of child development.

In one famous version of the experiments, infant monkeys were separated from their mothers immediately after birth and placed in an environment where they had access to either a wire monkey "mother" or a version of the faux-mother covered in a soft-terry cloth. While the wire mother provided food, the cloth mother provided only softness and comfort. Harlow found that while the infant monkeys would go to the wire mother for food, they vastly preferred the company of the soft and comforting cloth mother. The study demonstrated that maternal bonds1 were about much more than simply providing nourishment and that comfort and security played a major role in the formation of attachments.

Pavlov's Classical Conditioning Experiments

The concept of classical conditioning is studied by every entry-level psychology student, so it may be surprising to learn that the man who first noted this phenomenon was not a psychologist at all. Pavlov was actually studying the digestive systems of dogs when he noticed that his subjects began to salivate whenever they saw his lab assistant. What he soon discovered through his experiments was that certain responses (drooling) could be conditioned by associating a previously neutral stimulus (metronome or buzzer) with a stimulus that naturally and automatically triggers a response (food). Pavlov's experiments with dogs established classical conditioning.

The Asch Conformity Experiments

Researchers have long been interested in the degree to which people follow or rebel against social norms. During the 1950s, psychologist Solomon Asch conducted a series of experiments designed to demonstrate the powers of conformity in groups.3 The study revealed that people are surprisingly susceptible to going along with the group, even when they know the group is wrong.

In Asch's studies, students were told that they were taking a vision test and were asked to identify which of three lines was the same length as a target line. When asked alone, the students were highly accurate in their assessments. In other trials, confederate participants intentionally picked the incorrect line. As a result, many of the real participants gave the same answer as the other students, demonstrating how conformity could be both a powerful and subtle influence on human behavior. 4

Skinner's Operant Conditioning Experiments

Skinner studied how behavior can be reinforced to be repeated or weakened to be extinguished. He designed the Skinner Box where an animal, often a rodent, would be given a food pellet or an electric shock. A rat would learn that pressing a level delivered a food pellet. Or the rat would learn to press the lever in order to halt electric shocks.4 Then the animal may learn to associate a light or sound with being able to get the reward or halt negative stimuli by pressing the lever. Furthermore, he studied whether continuous, fixed ratio, fixed interval, variable ratio, and variable interval reinforcement led to faster response or learning.5

Milgram's Obedience Experiments

In Milgram's experiment, participants were asked to deliver electrical shocks to a "learner" whenever an incorrect answer was given. In reality, the learner was actually a confederate in the experiment who pretended to be shocked. The purpose of the experiment was to determine how far people were willing to go in order to obey the commands of an authority figure. Milgram found that 65% of participants were willing to deliver the maximum level of shocks6 despite the fact that the learner seemed to be in serious distress or even unconscious.

Why This Experiment Is Notable

Milgram's experiment is one of the most controversial in psychology history. Many participants experienced considerable distress as a result of their participation and in many cases were never debriefed after the conclusion of the experiment. The experiment played a role in the development of ethical guidelines for the use of human participants in psychology experiments.6

The Stanford Prison Experiment

Philip Zimbardo's famous experiment cast regular students in the roles of prisoners and prison guards. While the study was originally slated to last two weeks, it had to be halted after just six days because the guards became abusive and the prisoners began to show signs of extreme stress and anxiety. Zimbardo's famous study7 was referred to after the abuses in Abu Ghraib came to light. Many experts believe that such group behaviors are heavily influenced by the power of the situation and the behavioral expectations placed on people cast in different roles.

It is worth noting criticisms of Zimbardo's experiment, however. While the general recollection of the experiment is that the guards became excessively abusive on their own as a natural response to their role, the reality is that they were explicitly instructed to mistreat the prisoners, potentially detracting from the conclusions of the study.8

1. Van rosmalen L, Van der veer R, Van der horst FCP. The nature of love: Harlow, Bowlby and Bettelheim on affectionless mothers. *Hist Psychiatry.* 2020. doi:10.1177/0957154X19898997

2. Gantt WH. Ivan Pavlov. *Encyclopaedia Brittanica*. Updated February 23, 2020.

3. Jeon, HL. The environmental factor within the Solomon Asch Line Test. *International Journal of Social Science and Humanity.* 2014;4(4):264-268. doi:10.7763/IJSSH.2014.V4.360

4. Koren M. B.F. Skinner: The man who taught pigeons to play ping-pong and rats to pull levers. *Smithsonian Magazine*. Published March 20, 2013.

5. B.F. Skinner Foundation. A brief survey of operant behavior.

6. Gonzalez-franco M, Slater M, Birney ME, Swapp D, Haslam SA, Reicher SD. Participant concerns for the Learner in a Virtual Reality replication of the Milgram obedience study. *PLoS ONE.* 2018;13(12):e0209704. doi:10.1371/journal.pone.0209704

7. Zimbardo PG. Philip G. Zimbardo on his career and the Stanford Prison Experiment's 40th anniversary. Interview by Scott Drury, Scott A. Hutchens, Duane E. Shuttlesworth, and Carole L. White. *Hist Psychol.* 2012;15(2):161-170. doi:10.1037/a0025884

8. Le texier T. Debunking the Stanford Prison Experiment. *Am Psychol.* 2019;74(7):823-839. doi:10.1037/amp0000401

В заданиях на отработку навыка чтения и перевода необходимо использовать разные техники чтения и практиковать виды устного и письменного перевода, обучающиеся должны демонстрировать лексико-семантические и грамматические приемы перевода.

Виды перевода: устный последовательный, синхронный, перевод с листа, письменный перевод, реферативный перевод и перевод – аннотация.

Упражнения для развития техники перевода.

Найдите в тексте имена, запишите их с помощью транскрипции и транслитерации на русском языке.

Переведите слова с помощью словаря и расположите их по памяти в алфавитном порядке:
Amnesia, Dyscalculia, Anxiety, Aphasia, Schizophrenia, Prosopagnosia, Bulimia, Dyslexia, Anorexia
Восстановите исходные формы слов:
Data, women, synopses, worse, showing, analyses, resulting, divided, scoring, précis, digested, shortest.

Переведите предложения на русский язык, обращая внимание на форму глаголов:
Dyslexia is a relatively common condition epitomised by chronic difficulties with reading, writing, and spelling. It can be inherited (Developmental Dyslexia) or can be caused by damage to the brain (Acquired Dyslexia).
Переведите предложения на английский язык:
АБСТИНЕНЦИЯ — добровольный волевой отказ от чего-либо, подавление в себе каких-либо влечений в течение определённого промежутка времени или на протяжении всей жизни.
ПСИХОЛОГИЧЕСКИЙ БАРЬЕР — внутреннее препятствие психологической природы (нежелание, боязнь, неуверенность и т.п.), мешающее человеку успешно выполнить некоторое действие. Часто возникает в деловых и личных взаимоотношениях людей и препятствует установлению между ними открытых и доверительных отношений.

Техники чтения:

- **Изучающее чтение (в т.ч. аналитическое)** (analytical / study reading / reading for detail) — медленный вид чтения, целью которого является полное (100% информации) понимание содержания текста. Скорость не является существенным критерием, но желательно не меньше 50-60 слов в минуту.

- **Ознакомительное чтение** (normal fast reading/average reading/survey reading). Это, например, чтение художественной литературы. Цель — ознакомление с основным содержанием текста, полнота понимания составляет около 75% (main ideas and supporting details). Быстрый вид чтения, скорость не менее 180-200 слов в минуту (для английского языка).

- **Просмотровое чтение** (skimming). Цель — просмотр текста с целью определить, необходим ли он, определить, какие вопросы в нем поднимаются. Просматриваются заголовки, подзаголовки. Полнота понимания невелика, скорость около 500 слов в минуту.

- **Поисковое чтение** (scanning, search reading). Цель — поиск информации о которой известно, что она в тексте есть (даты, имена, названия). Скорость — более 300 слов в минуту.

Упражнения для развития техники чтения.

- Упражнения для развития гибкости узнавания и укрупнения единиц восприятия. Например, быстро выбрать в каждом ряду слово, рифмующееся с первым/слово, которое не подходит по значению к остальным/предложение, в котором говорится о... , и так далее.

- Упражнения для свертывания внутреннего проговаривания (чтение текста с фиксированным временем).

- Упражнения для развития догадки по контексту (типа определения контекстуальных значений одного и того же слова).

- Упражнения, обучающие вероятностному прогнозированию (закончить предложение, расширить высказывание)

  (https://www.englishzoom.ru/stati-po-metodike-prepodavaniya/klassifikaciya-vidov-chteniya-2.html)

Реферирование и аннотирование

Реферирование текстов является неотъемлемой частью подготовки студента-лингвиста.
«Аннотация (от лат. annotatio – замечание) – краткая характеристика текста (статьи, книги). Структурно она состоит из двух частей: библиографического описания и текста аннотации.

Библиографическое описание включает в себя фамилию и инициалы автора, название источника, место и время публикации. В тексте аннотации представлена информация об основном содержании текста, перечень проблем и сообщение, для кого он предназначен. (http://agma.astranet.ru/files/Kafedry/RUSlang/Russki_yazic_U4ebnaya_Rabota/posobie_po_reformirovaniu.pdf)

Параметры оценивания аннотации текстов

1. правильность понимания текста оригинала;
2. правильность формулировки темы статьи и проблематики статьи;
3. адекватность изложения основного содержания текста с помощью специальных языковых стандартов-клише;
4. правильность выбора регистра изложения;
5. грамматическое и пунктуационное (на письме) оформление текста

Реферат (от лат. referre – докладывать, сообщать) – краткое изложение основного содержания научной работы, статьи, книги. Реферирование представляет собой интеллектуальный творческий процесс, включающий осмысление исходного текста, аналитико-синтетическое преобразование информации: описание текста, целевое извлечение наиболее важной информации, ее перераспределение и создание нового текста. Структура реферата включает в себя вступление, основную часть и заключение. Во вступлении дается общая характеристика источника. В основной части называется тема, выделяются проблемы и кратко излагаются основные положения статьи. Заключение представляет собой выводы автора.
Различают рефераты **репродуктивные** (реферат-конспект, реферат-резюме) и **продуктивные** (реферат-обзор, реферат-доклад). Репродуктивные рефераты воспроизводят содержание первичного текста. Продуктивные рефераты предполагают критическое или творческое осмысление литературы. *Реферат-конспект* содержит в обобщенном виде фактографическую информацию, иллюстративный материал, сведения о методах исследования, о полученных результатах и возможностях их применения. *Реферат-резюме* приводит только основные положения, тесно связанные с темой текста. В нем кратко характеризуются предмет исследования и результаты исследования. *Реферат-обзор* охватывает несколько первичных текстов, дает представление разных точек зрения по конкретному вопросу. *Реферат-доклад* дает анализ информации, приведенной в первоисточниках, и объективную оценку состояния проблемы».
(http://agma.astranet.ru/files/Kafedry/RUSlang/Russki_yazic_U4ebnaya_Rabota/posobie_po_reformirovaniu.pdf)

Параметры оценивания реферирования текстов

1. правильность понимания текста оригинала
2. правильность описания текста
3. правомерность извлечения наиболее важной информации
4. умение адекватно трансформировать исходный текст (сохранение основной идеи и ее раскрытие)
5. выбор правильной структуры реферата (вступление, основная часть и заключение) и ее наполнение
6. выбор лексики правильного регистра
7. использование лексических клише
8. выбор грамматических структур нужного регистра
9. пунктуационное оформление текста

Краткое изложение, резюме (Summary)

Резюме представляет собой краткое содержание основных идей текста; это не просто изложение

мыслей автора своими словами, но также выделение только существенных основных мыслей текста.
Цель составления summary – пополнение пассивного и активного лексического запаса; углубление и закрепление навыков анализировать, систематизировать, синтезировать и выделять главное в статьях профессиональной тематики; развитие умений и навыков передать свое понимание прочитанного на иностранном языке, демонстрируя свое владение лексическими и грамматическими навыками.
Широко известно, что выделение главной мысли представляет очень большую проблему для студентов. Многие, написав не одну дюжину summary, все равно не понимают, как правильно его составлять. Но не стоит забывать, что успешное написание подобных отрывков обязательно принесет вам удачу, откроет перед вами широкие горизонты выбора работы, включая возможность сотрудничества с зарубежными фирмами.

Параметры оценивания Резюме:

1. точно и адекватность передачи содержания текста оригинала
2. краткость и содержательность (только самая важная информация)
3. отсутствие повторений, подробных описаний и примеров
4. адекватная передача основной мысли первоначального текста
5. отсутствие полного цитирования текста оригинала
6. адекватное использование грамматических конструкций (преимущественно настоящее время)
7. адекватность использования лексических средств
8. соответствующий объем summary (не более 1/3 или 1/4 оригинала)
9. отсутствие неоднозначных трактовок
10. логическая и понятная структура
11. отсутствие прямой речи

Деловое письмо

Деловое письмо – это документ, применяемый для связи, передачи информации между двумя корреспондентами, которыми могут быть и юридические, и физические лица (партнеры, поставщики, клиенты, сотрудники и пр.).
Студентам можно предложить следующие виды деловых писем:

- коммерческие – используются при подготовке к заключению коммерческой сделки, а также при выполнении условий договоров:
- письмо-предложение – заявление лица о желании заключить сделку с указанием конкретных условий сделки;
- письмо-запрос - обращение одной стороны к другой о желании заключить сделку, как правило, без указания условий сделки либо уточнить какой-то вопрос при осуществлении сделки;
- рекламация, жалоба

Параметры оценки делового письма:

- Решение коммуникативной задачи (содержание, стиль)
- Организация текста (логичность, структурирование)
- Языковое оформление текста (лексика, грамматика, орфография, пунктуация)

Критерии оценки делового письма:

1. Лексика (словарный запас соответствует поставленной задаче, демонстрирует использование активной лексики раздела)
2. Грамматика (грамматические структуры соответствуют поставленной задаче, использует активные грамматические структуры раздела)

3. Орфография и пунктуация (пунктуационное и орфографическое оформление текста соответствует норме, допускаются некоторые ошибки)

Виды и формы отработки пропущенных занятий

Студент, пропустивший практическое занятие, отрабатывает его в письменной форме выполняя практические задания, предложенные преподавателем. Основной задачей введения обязательной отработки пропущенных учебных занятий является повышение ответственности студентов всех форм обучения за нарушение правил внутреннего распорядка. Пропущенные учебные занятия подлежат отработке.

Виды и формы самостоятельной работы, выполняемые обучающимися в течение семестра: Письменное задание (перевод-аннотация, резюме текста с переводом, реферирование текста с переводом и тп.).

Критерии и шкала оценки выполнения заданий для самостоятельной работы

- Если студент без ошибок и в срок выполнял задания, данные преподавателем, то ему ставится отметка «зачтено» в журнал преподавателя напротив соответствующего задания.
- Если студент с ошибками выполнил задание или не выполнил его вовсе, то ему ставится отметка «не зачтено».

Порядок организации работы

Преподаватель называет студенту даты пропущенных занятий и количество пропущенных учебных часов.

Форма отработки студентом пропущенного занятия выбирается преподавателем.

На отработку занятия студент должен явиться согласно расписанию консультативных часов преподавателя, которое имеется на кафедре.

При себе студент должен иметь: выданное ему задание и отчет по его выполнению.

Отработка студентом пропущенных лекций проводится в следующих формах:

1. самостоятельное выполнение практической работы, упражнений по теме пропущенного занятия с последующим собеседованием с преподавателем; решение ситуационных задач и доклад на тему, обозначенную преподавателем.
2. самостоятельное написание конспекта пройденного теоретического материала с последующим собеседованием с преподавателем.

Пропущенные практические занятия должны отрабатываться своевременно, до рубежного контроля (контрольная аттестация) по соответствующему разделу учебной дисциплины.

Преподаватель, согласно графику консультативных часов, принимает отработку пропущенного занятия у студента, делает соответствующую отметку. Отработка засчитывается, если студент демонстрирует зачетный уровень теоретической осведомленности по пропущенному материалу. Студенту, получившему незачетную оценку отработка не засчитывается.

Зачетный уровень теоретической осведомленности заключается в том, что студент свободно оперирует терминологией, которая рассматривалась на занятии, которое подлежит отработке, отвечает развернуто на вопросы, подкрепляя материал примерами.

Студенты допускаются к зачету / экзамену по дисциплине при условии отработки всех занятий, предусмотренных учебным планом данного семестра по данной дисциплине. Студенту, имеющему право на свободное посещение занятий, выдается график индивидуальной работы, согласованный на кафедрах и утвержденный деканом факультета.

Критерии оценки выполнения заданий

Текущая аттестация по дисциплине осуществляется преподавателем, ведущим учебные занятия (лекционные, практические) комплексно, по портфолио представленных работ и академической активности на практических занятиях.

Текущая аттестация по дисциплине осуществляется на занятиях по индивидуальным и групповым, контрольным и практическим работам (заданиям), ответам на вопросы (самоподготовки, дискуссионным и прочее).

При этом, объектами оценивания выступают:

- учебная дисциплина (активность на занятиях, своевременность выполнения различных видов заданий, посещаемость всех видов занятий по аттестуемой дисциплине);
- степень усвоения теоретических знаний по дисциплине;
- уровень овладения практическими умениями и навыками по всем видам учебной работы, предусмотренными настоящей программой;
- результаты самостоятельной работы.

2. Фонд оценочных средств для проведения промежуточной аттестации

Задания для проведения промежуточной аттестации по итогам освоения дисциплины

Форма проведения промежуточной аттестации обучающихся по дисциплине – зачет.

Студент допускается к зачету по дисциплине в случае выполнения им учебного плана по дисциплине: при наличии выполненных и защищенных работ (портфолио). В случае учебной задолженности студент отрабатывает пропущенные занятия в форме, предложенной преподавателем.

Зачет проводится в устной и письменной форме (презентация портфолио работ). Экзаменатору предоставляется право задавать студентам дополнительные вопросы, а также, помимо теоретических вопросов, давать задачи и примеры, связанные с курсом. При проведении зачета могут быть использованы технические средства.

Портфолио – инструмент, который используется для планирования, организации и документирования образовательного процесса. Составляется из образцов выполненных работ, эссе, результатов тестирования и прочих творческих и профессионально значимых заданий. Может включать CV, статьи и публикации, которые свидетельствуют об уровне сформированности тех или иных профессиональных компетенций.

Цели и задачи использования портфолио в обучении: развитие навыков самооценки учащихся, развитие дисциплины и навыков презентации профессиональных качеств и знаний (в т.ч. компетенций). Портфолио позволяет использовать индивидуальный подход к оценке результатов обучения, дает возможность учитывать результаты разных видов деятельности – учебной, творческой, социальной.

Составляя личное портфолио учащийся должен уметь самостоятельно оценить свои компетенции по параметрам, которые являются критериями оценки результатов внеаудиторной самостоятельной работы студента:

уровень освоения учебного материала;

умение использовать теоретические знания и практические умения при выполнении профессиональных задач;

уровень сформированности общих и профессиональных компетенций.

Оценка портфолио (результатов индивидуальных заданий для самостоятельной работы, конспектов и письменных работ) осуществляется по критериям оценки заданий и критериям, итоговой оценки результатов.

Все работы должны быть структурированы и написаны с учетом официальных технических требований, предъявляемых к курсовой работе, в соответствии с Положением о курсовых работах (проектах), а также с учетом жанровой стилистики, лексических и грамматических правил русского языка. Портфолио должно быть оформлено надлежащим образом и сдано в указанный срок (просроченные работы оцениваются минимальным баллом).

При проведении практических занятий, в процесс обучения необходимо включать активные и интерактивные формы работы.

Занятия должны иметь выраженную переводческую и профессиональную направленность. На практических занятиях студенты в результате систематической (в том числе самостоятельной) работы приобретают умения и навыки осознанного выбора средства достижения адекватного перевода.

При обучении письменному переводу необходимо уделять основное внимание точной передаче коммуникативного задания отправителя исходного текста, недопущению искажения смысла, смысловых неточностей и компрессии содержания исходного текста. Следует учить грамотному оформлению переводного текста, соблюдению всех языковых и речевых норм языка, на который осуществляется перевод, передаче стилистических особенностей исходного текста.

Материалом для письменных переводов должны служить небольшие законченные оригинальные тексты на английском языке психолого-педагогического характера.

На практических занятиях необходимо добиваться активного участия всей группы в обсуждении вариантов перевода, привлекать студентов к исправлению ошибок, инициировать предъявление ими собственных вариантов текста адекватного перевода заданного текста.

Важно обращать внимание студентов на необходимость развития навыков критического мышления, умения анализировать и классифицировать изучаемый материал, находить закономерности, обобщать, объективно оценивать получаемую информацию.

Оценка	**Критерии оценивания**
Неудовлетворительно / не зачтено	Освоено и сдано менее 40 % объема учебного материала дисциплины*
Удовлетворительно / зачтено	Освоено и сдано более 40 % объема учебного материала дисциплины.
Хорошо / зачтено	Освоено и сдано более 60 % объема учебного материала дисциплины.
Отлично / зачтено	Освоено и сдано более 80 % объема учебного материала дисциплины.

Примечание:

*Содержание дисциплины освоено, если не менее 40 % заданий, направленных на формирование заявленной компетенции выполнены (см. параметры оценки зданий). Обучаемый демонстрирует:

1) Осознанность умений – степень осознания обучающимся используемых учебных действий, умений, понимание сути выполняемых действий, умений;
2) Освоенность умений – степень затруднений, четкости, точности и быстроты исполнения учебных действий и умений;
3) Обобщенность умений – степень переноса освоенных видов учебных действий и умений на новый учебный материал.
4) Самостоятельность – степень выполнения учебных действий и умений самостоятельно, без посторонней помощи.
5) Инициативность – степень выполнения/применения учебных действий и умений по собственной инициативе обучающегося, наличии сформированной потребности в их выполнении.

3.3. Критерии оценки результатов экзамена (тестирования) по дисциплине

Оценка экзамена (стандартная)	**Оценка экзамена** (тестовые нормы: % правильных ответов)	**Требования к знаниям на устном экзамене (зачете) по билетам**
Оценка «отлично»/зачтено	80-100 %	Оценка «отлично» выставляется студенту, если он глубоко и прочно усвоил программный материал, исчерпывающе, последовательно, четко и логически стройно его излагает, умеет тесно увязывать теорию с практикой. Учебные действия и умения сформированы в полном объеме, и характеризуются высоким уровнем их осознанности, освоенности, обобщенности, самостоятельности и инициативности со стороны обучающегося.
Оценка «хорошо»/зачтено	70-79%	Оценка «хорошо» выставляется студенту, если он демонстрирует полное знание программного материала, грамотно и по существу излагает его, не допуская существенных неточностей. Учебные действия и умения сформированы в полном объеме, характеризуются осознанностью, но не отличаются обобщенностью и инициативностью.
Оценка «удовлетворительно»/зачтено	60-69%	Оценка «удовлетворительно» выставляется студенту, если он имеет знания основного материала, но допускает неточности, размытые формулировки, нарушения логической последовательности в изложении программного материала. Обнаруживает узкий круг знаний современных исследований и их авторов. Учебные действия и умения сформированы в неполном объеме, и характеризуются осознанностью, освоенностью, самостоятельностью со стороны обучающегося.
Оценка «неудовлетворительно»/не зачтено	менее 60%	Оценка «неудовлетворительно» выставляется студенту, который не знает значительной части программного материала, допускает существенные ошибки. Учебные действия и умения не сформированы.

Составитель: Доцент кафедры гуманитарных и естественнонаучных дисциплин НОЧУ ВО «Московский институт психоанализа», Михайлова Анастасия Евгеньевна

Московский
Институт
Психоанализа

НЕГОСУДАРСТВЕННОЕ ОБРАЗОВАТЕЛЬНОЕ
ЧАСТНОЕ УЧРЕЖДЕНИЕ ВЫСШЕГО ОБРАЗОВАНИЯ

РАБОЧАЯ ПРОГРАММА ДИСЦИПЛИНЫ
СПЕЦДИСЦИПЛИНА НА ИНОСТРАННОМ ЯЗЫКЕ

(наименование дисциплины в соответствии с учебным планом)

Направление подготовки/специальность	**38.03.03 Управление персоналом**
Уровень высшего образования	**Бакалавриат**
Форма обучения	**Очная, очно-заочная**

1. Цели и задачи освоения дисциплины

Целью изучения дисциплины «Спецдисциплина на иностранном языке» (Introduction to Project Management) является формирование у обучающихся иноязычной коммуникативной компетенции:
- языковой компетенции: знание фонетических, лексических и грамматических единиц.
- дискурсивной компетенции: способность строить целостные логические высказывания в процессе устной и письменной профессионально значимой коммуникации
- социолингвистической и стратегической компетенций: знание и умение использовать информацию о социальных и культурных особенностях коммуникации в иноязычной среде, в том числе в условиях дефицита языковых средств

Задачи дисциплины:

1. закрепить речевые нормы английского языка как основного средства международного общения;
2. познакомить с современными средствами и технологиями для решения актуальных коммуникативных задач в научной, профессиональной и бытовой сфере;
3. увеличить скорость и улучшить качество чтения, обучить пользоваться следующими видами чтения: ознакомительным, изучающим (аналитическим), просмотровым и поисковым;
4. способствовать закреплению известных грамматических явлений и структур;
5. научить студентов логично излагать свои мысли, в том числе в форме эссе;
6. научить составлять краткое резюме текста, деловое письмо, аналитическую записку на английском языке;
7. увеличить объем активного и пассивного словаря;
8. улучшить качество устной речи в части произношения (артикуляция, интонация, мелодика речи).

2. Перечень планируемых результатов обучения по дисциплине, соотнесенных с планируемыми результатами освоения образовательной программы

Процесс изучения дисциплины направлен на формирование следующих компетенций:

№	Код компетенции	Название компетенции
1	УК-4	Способен осуществлять деловую коммуникацию в устной и письменной формах на государственном языке Российской Федерации и иностранном(ых) языке(ах)

В результате освоения дисциплины обучающийся должен:

Знать:

1. Правила нормативной грамматики для оформления письменных высказываний, грамматические конструкции и словообразовательные модели, необходимые для работы с профессиональной литературой и осуществления межкультурного взаимодействия на английском языке;
2. Правила фонетического оформления устных высказываний, необходимые для осуществления межкультурного взаимодействия на английском языке (УК-4).

Уметь:

1. Использовать коммуникативно-речевые умения, формулы речи, чтобы последовательно и логично строить как подготовленное, так и неподготовленное устное и письменное высказывание;
2. Практически применять теоретические знания грамматического материала, определяя и анализируя грамматические формы в переводимом тексте;

3. Читать вслух и про себя, переводить со словарем незнакомый оригинальный текст, учитывающий пройденный грамматический материал и тематику (УК-4).

Владеть

1. Навыками письма и говорения в пределах изученных устных тем (УК-4).

3. Место дисциплины в структуре образовательной программы

Дисциплина «Спецдисциплина на иностранном языке» (Introduction to Project Management) относится к базовой части блока Б 1 «Дисциплины (модули)». Индекс дисциплины **Б1.Б.28**

Дисциплина «Спецдисциплина на иностранном языке» (Introduction to Project Management) ориентирует студента на выполнение следующих основных видов профессиональной деятельности: менеджмент персонала, менеджмент развития, Менеджмент продукта и сервиса.

С точки зрения общепрофессиональной подготовки курс связан межпредметными связями со всеми базовыми дисциплинами общепрофессиональной подготовки и рядом дисциплин специальной подготовки педагога («Практика профессионального перевода», «Теория организации», «Современные информационные технологии» и др.)

Освоение дисциплины «Спецдисциплина на иностранном языке» (Introduction to Project Management) способствует успешному освоению материалов дисциплин «Оценка труда персонала», «Операционный менеджмент и анализ бизнес-процессов», «Тайм-менеджмент», «Психолого-педагогические основы консультационной деятельности».

4. Содержание дисциплины, структурированное по темам (разделам) с указанием отведенного на них количества академических часов и видов учебных занятий

Общая трудоемкость дисциплины составляет 2 зачетные единицы 72 часа.
Форма проведения промежуточной аттестации: зачет.

Очная форма обучения (срок обучения 4 года)

№ п/п	Разделы и темы Дисциплины	Семестр	ВСЕГО	Виды учебных занятий, включая самостоятельную работу студентов и трудоемкость (в часах)					Контроль
				Из них контактная работа обучающихся с преподавателем				Самостоятельная работа	
				Лекции	Лабораторный практикум	Практические занятия	Интерактив		

1	Project Management: PMBOK Guide overview (Essay writing, note taking) Проектный менеджмент: стандарт PMI PMBOK (Эссе, конспекты)	6	14	3		2		9	
2	Scrum in Project Management (Listening comprehension, note taking) Скрам-метод в проектном менеджменте (аудирование, конспекты)	6	18	3		2		13	
3	Benchmarks and Facilitation of Quality Management (Speaking practice, reading) Бенчмарки и эффективная оптимизация в менеджменте (Практика речи, чтение).	6	18	3		2		13	
4	Successful Project Management: Case Study (Executive summary writing, reading) Эффективный проектный менеджмент: кейс-стади (составление аналитической записки, чтение)	6	18	3		2		13	
	Зачет		4					4	
	Итого		72	12		8		52	

Заочная форма обучения (срок обучения 5 лет)

№ п/п	Разделы и темы Дисциплины	Семестр	ВСЕГО	Виды учебных занятий, включая самостоятельную работу студентов и трудоемкость (в часах)					Контроль
				Из них контактная работа обучающихся с преподавателем				Самостоятельная работа	
				Лекции	Лабораторный практикум	Практические занятия	Интерактив		
1	Project Management: PMBOK Guide overview (Essay writing, note taking) Проектный менеджмент: стандарт PMI PMBOK (Эссе, конспекты)	7	16	1				15	
2	Scrum in Project Management (Listening comprehension, note taking) Скрам-метод в проектном менеджменте (аудирование, конспекты)	7	18	1		2		15	
3	Benchmarks and Facilitation of Quality Management (Speaking practice, reading) Бенчмарки и эффективная оптимизация в менеджменте (Практика речи, чтение).	7	16	1				15	
4	Successful Project Management: Case Study (Executive summary writing, reading) Эффективный проектный менеджмент: кейс-стади (составление аналитической записки, чтение)	7	18	1		2		15	
	Зачет		4						4
	Итого		72	4		4		60	

Содержание тем (разделов) дисциплины

Тема 1. Project Management: PMI PMBOK Guide overview (Listening comprehension, Note-taking)

Key objectives, glossary, scope and effective suggestions in Project Management. Project Management deals with the application of knowledge, skills, tools, and techniques to meet project requirements such as time and budget. Project Management approach is a globally recognized practice promoted by PMI: Project Management Institute. The standards support specialists and organizations worldwide to complete projects more effectively and efficiently, allowing them to focus on the priorities and overcome challenges increasing the probability of their success. Language skills: Essay writing, note taking.

Основные вопросы, глоссарий, предмет дисциплины и новые идеи в сфере управления проектами. Управление проектами – это методология и принципы применения знаний, навыков, инструментов и технологий для удовлетворения требований проекта, таких как, сроки и бюджет. Управление проектной деятельностью признанная практика, продвигаемая Институтом проектного менеджмента. Стандарты, разработанные в PMI помогают специалистам и организациям во всем мире эффективно и качественно управлять проектной деятельностью, позволяя распределять задачи и преодолевать проблемы, увеличивая тем самым вероятность успеха проекта. Языковые навыки: написание эссе, конспект.

Тема 2. Scrum in Project Management

Scrum is a framework for developing and sustaining complex products. Ken Schwaber and Jeff Sutherland developed the Scrum rules. The rules of Scrum bind together the roles, events, and artifacts, governing the relationships and interaction between them. The framework has a wide range of use: research organization; technology and facilities enhancements; product and service expertise. Language skills: Listening comprehension, note taking.

Scrum - это гибкий процессный фреймворк для разработки и поддержки сложных продуктов и сервисов. Кен Швабер и Джефф Сазерленд описали правила данного подхода в специальном Scrum руководстве. Правила Scrum связывают роли, события и артефакты в проектной деятельности, регулируя принципы их взаимодействия. Этот фреймворк имеет широкий спектр применения: организация научного исследования; разработка и улучшение технологий и сервисов; экспертная поддержка и обновление продуктов и услуг. Языковые навыки: понимание на слух, конспект.

Тема 3. Benchmarks and Facilitation of Quality Management (Reading, critical thinking)

The aim is to develop a framework for benchmarking the guidelines and practices of effective project management, using comparative research approach (case studies). Benchmarking helps identify existing standards or practices in the subject field. In business this is often done to compare performance against more successful companies, and detect areas for improvement. In terms of project management the focus should be on effective practices seen as exemplary, like effective use of quality management procedures, such as agile production, collaboration and communication tools, decision-making techniques etc. Language skills: Speaking practice, reading.

Цель занятия – разработать план для сравнительного анализа правил и практик эффективного процесса управления проектами на основе метода сравнительного анализа кейсов (кейс-стади). Отбор примеров и ориентиров обычно сводится к сравнению существующих стандартов или практик. В бизнес-практике эта задача часто используется для сравнения результатов деятельности предприятия с более успешными компаниями, с целью улучшения текущих показателей эффективности. С точки зрения изучения конкретных практик проектного менеджмента, основное внимание следует уделить уникальным примерам и эффективным приемам управления, как, например, управление качеством через гибкие технологии, инструментарий управления коммуникацией, технологии принятия решений и т.д. Языковые навыки: разговорная практика, чтение.

Тема 4. Successful Project Management: Case Study

The instructional effectiveness of case study procedures commonly serve to facilitate discussion and application of attained knowledge. The core materials for the case study practice refer to the issues of project management and benchmarking. Case analysis and problem discussions will foster professional skills and thorough knowledge of the subject. Language skills: Executive summary writing, reading.

Метод кейс-стади является эффективным инструментом обучения. Изучение кейсов мотивирует осознанное обсуждение реальных примеров и ситуаций, что способствует развитию навыков речи и позволяет инициировать диалог о возможности практического применения полученных знаний. Ключевые вопросы и материалы для работы с кейсом ориентированы на сравнительный анализ практик и технологий проектного менеджмента. Разбор и обсуждение представленных кейсов будут способствовать развитию профессиональных навыков и глубокому изучению предмета. Языковые навыки: составление аналитической записки, чтение.

5. Перечень учебно-методического обеспечения для самостоятельной работы обучающихся по дисциплине

В качестве самостоятельной работы студентам необходимо сделать задания 1-3, пп. 2.6 из ФОС по подготовке к сдаче форм контроля.

6. Фонд оценочных средств для проведения текущего контроля, промежуточной аттестации обучающихся по дисциплине

Приложение № 1

7. Перечень основной и дополнительной учебной литературы, необходимой для освоения дисциплины

а) основная литература:

1. Английский язык для неязыковых факультетов : учебник / составители А. Д. Караулова. — Астрахань : Астраханский государственный архитектурно-строительный университет, ЭБС АСВ, 2019. — 128 с. — ISBN 978-5-93026-057-1. — Текст : электронный // Электронно-библиотечная система IPR BOOKS : [сайт]. — URL: http://www.iprbookshop.ru/93075.html — Режим доступа: для авторизир. пользователей
2. Попов, Е. Б. Miscellaneous items. Общеразговорный английский язык : учебное пособие / Е. Б. Попов. — 2-е изд. — Саратов : Вузовское образование, 2019. — 132 с. — ISBN 978-5-4487-0457-4. — Текст : электронный // Электронно-библиотечная система IPR BOOKS : [сайт]. — URL: http://www.iprbookshop.ru/79610.html — Режим доступа: для авторизир. Пользователей
3. Access to the World of Business and Professional Communication. Study Guide for Blended Learning. Step I (Modules I and II) : учебное пособие / Т. С. Путиловская, В. Н. Зайцева, Е. С. Павлюк [и др.] ; под редакцией Т. С. Путиловской. — Москва : Ай Пи Ар Медиа, 2020. — 166 с. — ISBN 978-5-4497-0267-8. — Текст : электронный // Электронно-библиотечная система IPR BOOKS : [сайт]. — URL: http://www.iprbookshop.ru/94721.html (дата обращения: 02.11.2020). — Режим доступа: для авторизир. Пользователей
4. Access to the World of Business and Professional Communication. Study Guide for Blended Learning. Step II (Modules III and IV) : учебное пособие / Т. С. Путиловская, В. Н. Зайцева, Е. С. Павлюк [и др.] ; под редакцией Т. С. Путиловской. — Москва : Ай Пи Ар Медиа, 2020. — 264 с. — ISBN 978-5-4497-0426-9. — Текст : электронный // Электронно-библиотечная система IPR BOOKS : [сайт]. — URL: http://www.iprbookshop.ru/96764.html (дата обращения: 02.11.2020). — Режим доступа: для авторизир. Пользователей

5. Лушникова, И. И. Communication. Science : учебно-методическое пособие / И. И. Лушникова. — Москва : Московский педагогический государственный университет, 2017. — 72 с. — ISBN 978-5-4263-0543-4. — Текст : электронный // Электронно-библиотечная система IPR BOOKS : [сайт]. — URL: http://www.iprbookshop.ru/75794.html Режим доступа: для авторизир. Пользователей

б) дополнительная литература:

1. Elin Brekkan, Eystein Mathisen. Introducing Scrum in Companies in Norway: A Case Study // Proceedings of Informing Science & IT Education Conference (InSITE) Bodø Graduate School of Business, Bodø, Norway, 2010.
2. Терещенко, Ю. А. Деловой английский язык : учебное пособие для магистрантов / Ю. А. Терещенко. — Саратов : Ай Пи Эр Медиа, 2019. — 76 с. — ISBN 978-5-4486-0567-3. — Текст : электронный // Электронно-библиотечная система IPR BOOKS : [сайт]. — URL: http://www.iprbookshop.ru/85745.html — Режим доступа: для авторизир. пользователей
3. Федосеева, В. М. Английский язык. Стратегии понимания текста. Часть 2 : учебное пособие / В. М. Федосеева, З. Д. Курочкина, Н. И. Малиновская ; под редакцией Е. Б. Карневская. — Минск : Вышэйшая школа, 2013. — 255 с. — ISBN 978-985-06-2169-6. — Текст : электронный // Электронно-библиотечная система IPR BOOKS : [сайт]. Режим доступа: — URL: http://www.iprbookshop.ru/21741.html для авторизир. Пользователей
4. Кейсы российских университетов : сб. Вып.2 / сост. К. В. Зиньковский, Е. А. Савелёнок. – Екатеринбург : Изд-воУрал. ун-та, 2018.– 446 с. — Режим доступа: https://publications.hse.ru/mirror/pubs/share/direct/226895529.pdf
5. Муртазина, Э. И. Tolerance in intercultural communication. Knowledge and skills (Толерантность в межкультурном общении. Знания и навыки) : учебное пособие / Э. И. Муртазина. — Казань : Казанский национальный исследовательский технологический университет, 2015. — 128 с. — ISBN 978-5-7882-1785-7. — Текст : электронный // Электронно-библиотечная система IPR BOOKS : [сайт]. — URL: http://www.iprbookshop.ru/61954.html Режим доступа: для авторизир. пользователей

8. Перечень ресурсов сети Интернет, необходимых для освоения дисциплины

1. The Scrum GuideTM. The Definitive Guide to Scrum: The Rules of the Game https://www.scrumguides.org/docs/scrumguide/v2017/2017-Scrum-Guide-US.pdf#zoom=100
2. PMI: PMBOK® Guide and Standardshttps://www.pmi.org/pmbok-guide-standards
3. PMBOK® Guide Sixth Edition: All You Need to Know (video lessons) https://www.simplilearn.com/tutorials/project-management-tutorial/pmbok-guide-6th-edition
4. 10+ Project Case Study Examples in PDF | DOC https://www.examples.com/business/project-case-study.html
5. Quality Management Benchmarking | Benchmarking Analysis https://qualityamerica.com/LSS-Knowledge-Center/qualitymanagement/benchmarking.php

9. Методические указания для обучающихся по освоению дисциплины

Аудиторная и самостоятельная работа студентов при изучении дисциплины «Спецдисциплина на иностранном языке» (Introduction to Project Management) предполагает, в первую очередь, работу с основной и дополнительной литературой, а также работу с текстами первоисточников. Результатами этой работы становятся выступления на семинарских занятиях, участие в обсуждении тем курса, выполнение письменных и контрольных работ.

10. Перечень лицензионного программного обеспечения и современных профессиональных баз данных и информационных справочных систем

Программное обеспечение:

1. Microsoft Windows
2. Microsoft Office
3. Kaspersky Endpoint Security
4. LibreOffice/OpenOffice
5. Adobe Acrobat Reader
6. Диалог-Nibelung
7. Электронно-библиотечная система IPRbooks
8. Программа управления автоматизированной информационной системой дистанционного синхронного и асинхронного обучения «InStudy»"
9. Перечень современных профессиональных баз данных и информационных справочных систем

Портал психологических изданий PsyJournal.ru
Открытый портал информационных ресурсов (научных статей, сборников работ и монографий по различным направлениям психологии)
http://psyjournals.ru/

Научная электронная библиотека eLibrary.ru - Российский индекс научного цитирования (РИНЦ)
Открытый портал информационных ресурсов (научных статей, сборников работ и монографий по различным направлениям наук)
https://elibrary.ru/project_risc.asp

Сайт научного журнала «Культурно-историческая психология"
Международное научное издание для психологов, дефектологов, антропологов. Электронная версия журнала находится в свободном доступе.
https://psyjournals.ru/kip/

База данных научных журналов на русском и английском языке ScienceDirect
Открытый доступ к метаданным научных статей по различным направлениям наук
Поиск рецензируемых журналов, статей, глав книг и контента открытого доступа
http://www.sciencedirect.com/

Информационный центр «Библиотека имени К. Д. Ушинского» РАО
Научная педагогическая библиотека
http://gnpbu.ru/

Портал «Педагогика – методики и технологии обучения»
Методические материалы для воспитателей и учителей
http://paidagogos.com.

Портал «Psychology-OnLine.Net»
Новости психологической науки, психологической практики и психологического образования
http://www.psychology-online.net/

Федеральный портал «Российское образование»
http://www.edu.ru/

Бесплатная электронная библиотека онлайн «Единое окно доступа к образовательным ресурсам»
http://window.edu.ru/

Единая коллекция цифровых образовательных ресурсов
Научно-практические и методические материалы
http://school-collection.edu.ru/

Электронный журнал «Психолого-педагогические исследования»
Периодическое специализированное научно-практическое издание по проблемам психологии образования
http://www.psyedu.ru/

Портал «Психологические тесты и компьютерные программы развития способностей для образовательных учреждений и управления персоналом»
http://www.Effecton.ru/

11. Описание материально-технической базы, необходимой для осуществления образовательного процесса по дисциплине

Учебная аудитория для проведения занятий лекционного типа, занятий семинарского типа, курсового проектирования (выполнения курсовых работ), групповых и индивидуальных консультаций, текущего контроля и промежуточной аттестации (компьютерный класс)
Специализированная мебель, оборудование и технические средства обучения: столы для обучающихся, стулья, рабочее место преподавателя; мультимедийный проектор, экран, компьютеры с выходом в Интернет, магнитномаркерная доска, фломастеры.
Наборы демонстрационного оборудования и учебно-наглядных пособий, обеспечивающие тематические иллюстрации, соответствующие рабочим программам дисциплин:
Таблицы Английский язык (грамматика английского языка)
Учебная аудитория для проведения занятий лекционного типа, занятий семинарского типа, курсового проектирования (выполнения курсовых работ), групповых и индивидуальных консультаций, текущего контроля и промежуточной аттестации
Специализированная мебель, оборудование и технические средства обучения: стулья с пюпитром для обучающихся, рабочее место преподавателя, мультимедийный проектор, экран, ноутбук с выходом в Интернет, магнитномаркерная доска, фломастеры.
Помещение для самостоятельной работы
Столы для обучающихся, стулья, мультимедийный проектор, экран, ноутбуки с выходом в Интернет и доступом в ЭИОС, гарнитура, магнитномаркерная доска, фломастеры.

12.Методические рекомендации по организации аудиторной и самостоятельной работы студентов с применением дистанционных образовательных технологий

Содержание самостоятельной внеаудиторной работы определяется в соответствии с рекомендуемыми видами заданий согласно рабочей программ учебной дисциплины (междисциплинарного курса профессионального модуля).

Виды заданий для внеаудиторной самостоятельной работы, их содержание и характер могут иметь вариативный и дифференцированный характер, учитывать специфику специальности (профессии), данной дисциплины, междисциплинарного курса или профессионального модуля, индивидуальные особенности студентов.

Перед выполнением внеаудиторной самостоятельной работы преподаватель проводит инструктаж по выполнению задания, который включает цель задания, его содержания, сроки выполнения, ориентировочный объем работы, основные требования к результатам работы, критерии оценки. В процессе инструктажа преподаватель предупреждает студентов о возможных типичных ошибках, встречающихся при выполнении задания. Инструктаж проводится преподавателем за счет объема времени, отведенного на изучение дисциплины, междисциплинарного курса профессионального модуля.

Самостоятельная работа может осуществляться индивидуально или группами студентов в зависимости от цели, объема, конкретной тематики самостоятельной работы, уровня

сложности, уровня умений студентов.

Работу студентов различают как аудиторную, так и внеаудиторную (самостоятельную). Первая выполняется на занятиях, под руководством преподавателя; вторая – за пределами учебных помещений, вне сетки занятий. **Самостоятельная работа** может включать такие элементы, как:

– подготовка к текущему контролю, промежуточной и итоговой аттестации по определенному кругу вопросов или перечню тем,

– написание письменных работ (рефератов, эссе),

– подготовка письменных и устных докладов и сообщений,

– ознакомление с содержанием источников права,

– подготовка творческих работ, в т.ч. компьютерных презентаций,

– решение задач, обучающих тестов (тест-тренинг).

При реализации образовательных программ в Институте психоанализа применяются **дистанционные образовательные технологии (ДОТ)** – образовательные технологии, реализуемые в основном с применением информационно-телекоммуникационных сетей при опосредованном (на расстоянии) взаимодействии обучающихся и педагогических работников. Целью применения дистанционных образовательных технологий Институтом является:

- повышение качества образовательного процесса по всем формам обучения;

- предоставление обучающимся возможности освоения образовательных программ непосредственно по месту жительства обучающегося или его временного пребывания (нахождения);

- самоконтроль обучающихся в течение всего процесса обучения.

Применяемая в Институте дистанционная образовательная технология является интернет-технологией. ДОТ Института базируется на использовании открытых общедоступных каналах Интернета и широком применении электронных образовательных и информационных ресурсов. В целях реализации образовательных программ с применением дистанционных образовательных технологий в Институте создана и функционирует электронная информационно-образовательная система, включающая в себя:

- электронные информационные ресурсы в виде собственной электронной библиотеки, размещенной на официальном сайте института http://inpsycho.ru/student/biblioteka

- совокупность информационных технологий, телекоммуникационных технологий;

- соответствующих технологических средств, обеспечивающих освоение обучающимися образовательных программ независимо от их местонахождения.

Обучение с применением дистанционных технологий основано на аудиторной и самостоятельной работе студента с учебным материалом в течение семестра (для очной формы обучения) и в межсессионный период (для заочной формы обучения) с возможностью самопроверки своих знаний в режиме теста и последующей сдачей экзамена или зачета по дисциплине преподавателю в период экзаменационной сессии. Аудиторные занятия (лекции, семинарские и практические занятия) могут проводиться в форме вебинаров в «виртуальной комнате», доступ в которую осуществляется через Личный кабинет студента.

Составитель рабочей программы - ***к.ф.н, доцент Михайлова Анастасия Евгеньевна.***

Приложение 1
к рабочей программе дисциплины

ФОНД ОЦЕНОЧНЫХ СРЕДСТВ ПО ДИСЦИПЛИНЕ

1. Описание показателей и критериев оценивания компетенций на различных этапах их формирования и шкал оценивания

1.1. Описание показателей компетенций

№	Код	Название компетенции	Знать	Уметь	Владеть
1.	**УК-4**	Способен осуществлять деловую коммуникацию в устной и письменной формах на государственном языке Российской Федерации и иностранном(ых) языке(ах)	Правила нормативной грамматики для оформления письменных высказываний, грамматические конструкции и словообразовательные модели, необходимые для работы с профессиональной литературой и осуществления межкультурного взаимодействия на английском языке.	Использовать коммуникативно-речевые умения, формулы речи, чтобы последовательно и логично строить как подготовленное, так и неподготовленное устное и письменное высказывание; Практически применять теоретические знания грамматического материала, определяя и анализируя грамматические формы в переводимом тексте; Читать вслух и про себя, переводить со словарем незнакомый оригинальный текст, учитывающий пройденный грамматический материал и тематику	Навыками письма и говорения в пределах изученных устных тем;

1.2. Описание уровней, критериев и шкалы оценивания компетенций

Уровни сформированности компетенций	Шкала оценивания	Критерии оценивания
НЕДОСТАТОЧНЫЙ	Неудовлетворительно / не зачтено	Обучаемый продемонстрировал: неправильные ответы на основные вопросы; грубые ошибки в ответах; непонимание сущности излагаемых вопросов; неуверенные и неточные ответы на дополнительные вопросы; не владеет основной литературой, рекомендованной учебной программой. Учебные действия и умения не сформированы.
ПОРОГОВЫЙ	Удовлетворительно / зачтено	Обучаемый продемонстрировал: твердые знания и понимание основного программного материала; правильные, без грубых ошибок, ответы на поставленные вопросы при устранении неточностей и несущественных ошибок в освещении

		отдельных положений при наводящих вопросах преподавателя; недостаточно полное владение основной литературой, рекомендованной учебной программой. Учебные действия и умения сформированы в неполном объеме, и характеризуются осознанностью, освоенностью, самостоятельностью со стороны обучающегося.
БАЗОВЫЙ	Хорошо / зачтено	Оценка «хорошо» выставляется студенту, если он демонстрирует полное знание программного материала, грамотно и по существу излагает его, не допуская существенных неточностей. Учебные действия и умения сформированы в полном объеме, характеризуются осознанностью, но не отличаются обобщенностью и инициативностью.
ПОВЫШЕННЫЙ	Отлично / зачтено	Обучаемый продемонстрировал: глубокие исчерпывающие знания и понимание программного материала; содержательные, полные, правильные и конкретные ответы на все вопросы, включая дополнительные, четко и логически стройно излагает свою позицию, умеет тесно увязывать теорию с практикой; свободное владение основной и дополнительной литературой, рекомендованной учебной программой. Учебные действия и умения сформированы в полном объеме, и характеризуются высоким уровнем осознанности, освоенности, обобщенности, самостоятельности и инициативности со стороны обучающегося.

1.3. Этапы формирования компетенций и их частей в рамках освоения дисциплины и описание оценочных средств

№ п/п	**Контролируемые части компетенции (знания, умения, навыки, способности к какой-либо деятельности) ***	**Код контролируемой компетенции**	**Контролируемые разделы (темы) дисциплины в разрезе этапов формирования компетенций и/или их частей****	**Наименование оценочного средства для текущего контроля*****	**Наименование оценочного средства для промежуточной аттестации**
1	Знать: Правила нормативной грамматики для оформления письменных высказываний, грамматические конструкции и словообразовательные модели, необходимые для работы с профессиональной литературой и осуществления межкультурного взаимодействия на английском языке; Правила фонетического оформления устных	УК-4	Project Management: PMBOK Guide overview (Essay writing, note taking) Проектный менеджмент: стандарт PMI PMBOK (Эссе, конспекты)	устный опрос письменное задание	эссе (essay)
			Scrum in Project Management (Listening comprehension, note taking) Скрам-метод в проектном менеджменте (аудирование,	письменное задание	резюме (summary)

	высказываний, необходимые для осуществления межкультурного взаимодействия на английском языке		конспекты)		
			Benchmarks and Facilitation of Quality Management (Speaking practice, reading) Бенчмарки и эффективная оптимизация в менеджменте (Практика речи, чтение).	дискуссия письменное задание	доклад (тезисы) \ презентация (report, discussion)
			Successful Project Management: Case Study (Executive summary writing, reading) Эффективный проектный менеджмент: кейс-стади (составление аналитической записки, чтение)	дискуссия письменное задание	аналитическая записка
2	Уметь: Использовать коммуникативно-речевые умения, формулы речи, чтобы последовательно и логично строить как подготовленное, так и неподготовленное устное и письменное высказывание; Практически применять теоретические знания грамматического материала, определяя и анализируя грамматические формы в переводимом тексте;	УК-4	Project Management: PMBOK Guide overview (Essay writing, note taking) Проектный менеджмент: стандарт PMI PMBOK (Эссе, конспекты)	устный опрос письменное задание	эссе (essay)
			Scrum in Project Management (Listening comprehension, note taking) Скрам-метод в проектном менеджменте (аудирование, конспекты)	письменное задание	резюме (summary)

	Читать вслух и про себя, переводить со словарем незнакомый оригинальный текст, учитывающий пройденный грамматический материал и тематику.		Benchmarks and Facilitation of Quality Management (Speaking practice, reading) Бенчмарки и эффективная оптимизация в менеджменте (Практика речи, чтение).	дискуссия письменное задание	доклад (тезисы) \ презентация (report, discussion)
			Successful Project Management: Case Study (Executive summary writing, reading) Эффективный проектный менеджмент: кейс-стади (составление аналитической записки, чтение)	дискуссия письменное задание	аналитическая записка
3	Владеть: Навыками письма и говорения в пределах изученных тем;	УК-4	Project Management: PMBOK Guide overview (Essay writing, note taking) Проектный менеджмент: стандарт PMI PMBOK (Эссе, конспекты)	устный опрос письменное задание	эссе (essay)
			Scrum in Project Management (Listening comprehension, note taking) Скрам-метод в проектном менеджменте (аудирование, конспекты)	письменное задание	резюме (summary)
			Benchmarks and Facilitation of Quality Management (Speaking practice, reading) Бенчмарки и эффективная оптимизация в менеджменте	дискуссия письменное задание	доклад (тезисы) \ презентация (report, discussion)

			(Практика речи, чтение).		
			Successful Project Management: Case Study (Executive summary writing, reading) Эффективный проектный менеджмент: кейс-стади (составление аналитической записки, чтение)	дискуссия письменное задание	аналитическая записка

2.Типовые задания для оценки знаний, умений и навыков, сформированных в рамках изучения дисциплины

2.1 Тематика практических/семинарских занятий

Тема 1. Project Management: PMI PMBOK Guide overview (Listening comprehension, Note-taking)

Key objectives, glossary, scope and effective suggestions in Project Management. Project Management deals with the application of knowledge, skills, tools, and techniques to meet project requirements such as time and budget. Project Management approach is a globally recognized practice promoted by PMI: Project Management Institute. The standards support specialists and organizations worldwide to complete projects more effectively and efficiently, allowing them to focus on the priorities and overcome challenges increasing the probability of their success. Language skills: Essay writing, note taking.

Основные вопросы, глоссарий, предмет дисциплины и новые идеи в сфере управления проектами. Управление проектами – это методология и принципы применения знаний, навыков, инструментов и технологий для удовлетворения требований проекта, таких как, сроки и бюджет. Управление проектной деятельностью признанная практика, продвигаемая Институтом проектного менеджмента. Стандарты, разработанные в PMI помогают специалистам и организациям во всем мире эффективно и качественно управлять проектной деятельностью, позволяя распределять задачи и преодолевать проблемы, увеличивая тем самым вероятность успеха проекта. Языковые навыки: написание эссе, конспект.

Тема 2. Scrum in Project Management

Scrum is a framework for developing and sustaining complex products. Ken Schwaber and Jeff Sutherland developed the Scrum rules. The rules of Scrum bind together the roles, events, and artifacts, governing the relationships and interaction between them. The framework has a wide range of use: research organization; technology and facilities enhancements; product and service expertise. Language skills: Listening comprehension, note taking.

Scrum - это гибкий процессный фреймворк для разработки и поддержки сложных продуктов и сервисов. Кен Швабер и Джефф Сазерленд описали правила данного подхода в специальном Scrum руководстве. Правила Scrum связывают роли, события и артефакты в проектной деятельности, регулируя принципы их взаимодействия. Этот фреймворк имеет широкий спектр применения: организация научного исследования; разработка и улучшение технологий и сервисов; экспертная поддержка и обновление продуктов и услуг. Языковые навыки: понимание на слух, конспект.

Тема 3. Benchmarks and Facilitation of Quality Management (Reading, critical thinking)

The aim is to develop a framework for benchmarking the guidelines and practices of effective project management, using comparative research approach (case studies). Benchmarking helps identify existing standards or practices in the subject field. In business this is often done to compare performance against more successful companies, and detect areas for improvement. In terms of project management the focus should be on effective practices seen as exemplary, like effective use of quality management procedures, such as agile production, collaboration and communication tools, decision-making techniques etc. Language skills: Speaking practice, reading.

Цель занятия – разработать план для сравнительного анализа правил и практик эффективного процесса управления проектами на основе метода сравнительного анализа кейсов (кейс-стади). Отбор примеров и ориентиров обычно сводится к сравнению существующих стандартов или практик. В бизнес-практике эта задача часто используется для сравнения результатов деятельности предприятия с более успешными компаниями, с целью улучшения текущих показателей эффективности. С точки зрения изучения конкретных практик проектного менеджмента, основное внимание следует уделить уникальным примерам и эффективным приемам управления, как, например, управление качеством через гибкие технологии, инструментарий управления коммуникацией, технологии принятия решений и т.д. Языковые навыки: разговорная практика, чтение.

Тема 4. Successful Project Management: Case Study

The instructional effectiveness of case study procedures commonly serve to facilitate discussion and application of attained knowledge. The core materials for the case study practice refer to the issues of project management and benchmarking. Case analysis and problem discussions will foster professional skills and thorough knowledge of the subject. Language skills: Executive summary writing, reading.

Метод кейс-стади является эффективным инструментом обучения. Изучение кейсов мотивирует осознанное обсуждение реальных примеров и ситуаций, что способствует развитию навыков речи и позволяет инициировать диалог о возможности практического применения полученных знаний. Ключевые вопросы и материалы для работы с кейсом ориентированы на сравнительный анализ практик и технологий проектного менеджмента. Разбор и обсуждение представленных кейсов будут способствовать развитию профессиональных навыков и глубокому изучению предмета. Языковые навыки: составление аналитической записки, чтение.

2.1. Примерные задания для работы на практических/семинарских занятиях

1. Compose an outline of your speech. Написать развернутый план (тезисы) к докладу и оформить раздаточные материалы.
2. Read the text and write its summary. Составить резюме текста.
3. Note taking practice (Mind-mapping technique). Составить ментальную карту с терминологией / ключевыми словами.
4. Discuss the following questions:
   What is Project Management?
   What is a Project Management Methodology?
   What is Agile Project Management?
   What is the Role of the Project Manager?
   What is a Project Milestone?
   What is the Difference Between a Project Schedule and a Project Plan?
   What is a Project Risk?

2.1.2 Критерии оценивания работы студентов на практических/семинарских занятиях

Оценка «отлично» выставляется, если студент активно работает в течение всего практического занятия, дает полные ответы на вопросы преподавателя в соответствии с планом практического занятия и показывает при этом глубокое овладение лекционным материалом, знание соответствующей литературы и законодательства, способен выразить собственное отношение по данной проблеме, проявляет умение самостоятельно и аргументированно излагать материал, анализировать явления и факты, делать самостоятельные обобщения и выводы, правильно выполняет учебные задачи.

Оценка «хорошо» выставляется при условии: студент активно работает в течение практического занятия, вопросы освещены полно, изложения материала логическое, обоснованное фактами, со ссылками на соответствующие нормативные документы и литературные источники, освещение вопросов завершено выводами, студент обнаружил умение анализировать факты и события, а также выполнять учебные задания. Но в ответах допущены неточности, некоторые незначительные ошибки, имеет место недостаточная аргументированность при изложении материала, четко выраженное отношение студента к фактам и событиям.

Оценка «удовлетворительно» выставляется в том случае, когда студент в целом овладел сути вопросов по данной теме, обнаруживает знание лекционного материала, законодательства и учебной

литературы, пытается анализировать факты и события, делать выводы и решать задачи. Но на занятии ведет себя пассивно, отвечает только по вызову преподавателя, дает неполные ответы на вопросы, допускает грубые ошибки при освещении теоретического материала.

Оценка «неудовлетворительно» выставляется в случае, когда студент обнаружил несостоятельность осветить вопрос вопросы освещены неправильно, бессистемно, с грубыми ошибками, отсутствуют понимания основной сути вопросов, выводы, обобщения.

2.2 Темы эссе

Цель написания эссе заключается в побуждении к размышлению по заданной теме.
Project Management standard
My project management plan
Integrating new frameworks into project management process
Superior quality product and service management

2.2.1 Критерии и показатели оценки эссе

Оценка	Описание
Отлично	1) во введении четко сформулирован тезис, соответствующий теме эссе, выполнена задача заинтересовать читателя; 2) деление текста на введение, основную часть и заключение 3) в основной части логично, связно и полно доказывается заявленный тезис; 4) заключение содержит выводы, логично вытекающие из содержания основной части; 5) правильно (уместно и достаточно) используются разнообразные средства логической связи предложений; 6) демонстрирует полное понимание проблемы. Все требования, предъявляемые к заданию выполнены.
Хорошо	1) во введении четко сформулирован тезис, соответствующий теме эссе, в известной мере выполнена задача заинтересовать читателя; 2) в основной части логично, связно, но недостаточно полно доказывается выдвинутый тезис; 3) заключение содержит выводы, логично вытекающие из содержания основной части; 4) уместно используются разнообразные средства связи; 5) для выражения своих мыслей студент не пользуется упрощённо-примитивным языком.
Удовлетворительно	1) во введении тезис сформулирован нечетко или не вполне соответствует теме эссе; 2) в основной части выдвинутый тезис доказывается недостаточно логично (убедительно) и последовательно; 3) заключение выводы не полностью соответствуют содержанию основной части; 4) недостаточно или, наоборот, избыточно используются средства связи; 5) язык работы в целом не соответствует уровню студента вуза.
Неудовлетворительно	1) во введении тезис отсутствует или не соответствует теме эссе; 2) в основной части нет логичного последовательного раскрытия темы; 3) выводы не вытекают из основной части; 4) средства связи не обеспечивают логику изложения; 5) отсутствует деление текста на введение, основную часть и заключение; 6) язык работы можно оценить как «примитивный».

2.2.2 Шкала оценивания эссе

Оценка	Кол-во баллов
Отлично	11-12 баллов
Хорошо	8-10 баллов
Удовлетворительно	6-7 баллов
Неудовлетворительно	5 и менее баллов

2.3 Краткий обзор, резюме (Summary)

Резюме представляет собой краткое содержание основных идей текста; это не просто изложение мыслей автора своими словами, но также выделение только существенных основных мыслей текста.
Цель составления резюме текста – пополнение пассивного и активного лексического запаса; углубление и закрепление навыка анализа и систематизации информации; развитие умений и навыков передать свое понимание прочитанного на иностранном языке, демонстрируя владение лексическими и грамматическими навыками.

2.3.1 Параметры оценивания Summary

1. точность и адекватность передачи содержания текста оригинала
2. краткость и содержательность (только самая важная информация)
3. отсутствие повторений, подробных описаний и примеров
4. адекватная передача основной мысли первоначального текста
5. отсутствие полного цитирования текста оригинала
6. адекватное использование грамматических конструкций (преимущественно настоящее время)
7. адекватность использования лексических средств
8. соответствующий объем резюме (не более 1/3 или 1/4 оригинала)
9. отсутствие неоднозначных трактовок
10. логическая и понятная структура
11. отсутствие прямой речи

2.4 Аналитическая записка (Executive summary)

Задание: Составьте деловое письмо и аналитическую записку с решением обозначенной в кейсе проблемы.
В деловой переписке компании или предприятия нередко используют сопроводительное письмо к документам. Его прикладывают к пакету бумаг, отправляемых в государственные органы или партнерам. Студентам предлагается составить на английском языке аналитическую записку (Executive summary) (не более 1000 слов) с рекомендациями (описанием решения кейса).
Примерное содержание письма:
Обращение
Краткое резюме ситуации (кейса)
В чем проявляется проблема?
Что является причиной?
Что может быть сделано?

- Clearly state your purpose in the first couple of sentences
- Summarize your expertise as related directly to the problem discussed
- Persuade the reader (client) to continue on to read your proposal

Mail to:
CC:
Subject:
DD / MM / YYYY

Opening line: To whom it may concern, Dear colleagues, Sirs etc
With reference to the discussion / interview / survey that took place …
I am writing to inform you that the problem /question mentioned in the discussion… was thoroughly studied by our expert panel
And we would like to offer …
Attachment: Please, find attached out Executive summary with a detailed overview for the scope of activities to address your challenging situation.

2.4.1 Параметры оценки делового письма и аналитической записки:

- Решение коммуникативной задачи (содержание, стиль)
- Организация текста (логичность, структурирование)
- Языковое оформление текста (лексика, грамматика, орфография, пунктуация)

2.5 Кейс-задание.

1) Опишите актуальную проблемную ситуацию (**кейс**), разработайте и представьте **модель (вариант) ее решения** с использованием современных образовательных технологий (также возможно представить описание эталона-ориентира с разбором и анализом элементов в контексте проблемной задачи).
2) Решите кейс на основе анализа его текста, а также другой доступной информации.

Информационная карта кейс-задания *

1) Раздел(ы) учебной дисциплины: «Наименование»
2) Кейс: «Наименование»
3) Общее описание решаемой проблемы или задания:
4) Инструкция к кейсу (вопросы, задачи, методика поиска решения и тп.):

* Заполняется обучающимися, с учетом разрабатываемого ими кейса.

Разработка кейс-задания (критерии оценивания).

Название кейса	
1) Содержание кейса:	Подробное описание практической(их) ситуации(ий) Сопутствующие описанной ситуации факты, положения, варианты, альтернативы.
2) Ключ к оценке:	Описание, в т.ч. ссылка на литературу, содержащую подтверждение правильного ответа
3) Учебно-методическое обеспечение:	Сопровождение: наглядный, раздаточный или другой иллюстративный материал

Пример кейса:

CASE STUDY — Scrum in Companies in Norway

FROM: Elin Brekkan and Eystein Mathisen. Introducing Scrum in Companies in Norway: A Case Study // Proceedings of Informing Science & IT Education Conference (InSITE) Bodø Graduate School of Business, Bodø, Norway, 2010.

<…> Prior to introducing Scrum, *Company A* followed the classical waterfall model and used Microsoft Solutions Framework (MSF) process model. Following the waterfall model they had long iterations of development, with delivery of the software several months later. The developers spent much time on specifying the system before they started to code. When they finally delivered the system to the customers they experienced that the system did not fulfil the customers' requirements. They also experienced that following the waterfall model led to a mentality where a lot of work was done at the end of the development period and that code was not tested during development. The software contained many errors and the developers had to work much overtime to correct the errors. In short they experienced that the period before delivering the system to the customers were chaotic and came out of control. A manager in *Company A* said that they experienced the waterfall model as cumbersome. When customers had new or changed requirements, they experienced that it was difficult to adapt to these, since they already had committed to a plan that described the functionality that should be delivered. In addition the method made it difficult to make effective use of new employees. The last couple of years the company had hired many new employees and the manager expressed that the waterfall model made it difficult to gain profit proportional to the growth of employees. Developers describe the earlier situation as stressful. Customers took direct contact with developers and wanted developers to solve urgent problems quickly. It was then up to each developer to prioritize tasks and then decide which tasks to carry out. Each developer ended up with their own personal backlog of tasks that they had to deal with. In time the backlog grew as more and more tasks were to be handled and a developer expressed that: "You get your own personal backlog that you feel you have to solve. And then you get squeezed, because the more you work, the more tasks come in. So you cannot go home and say that you have finished the work of the day. You bring it along and you get bad conscience for not having solved all the things you fell you ought to have solved." <…>

Questions and tasks:

What would you recommend to the Company management team? Should they stop attempting to use the waterfall model? Why? What are the alternative schemes to conduct any pilot project in efficient and fun way? Make up a list of recommendations.

2.5.1 Методические рекомендации по использованию кейса в учебном

процессе

Общие рекомендации по использованию кейса:

Работа студентов с кейсом может выполняться индивидуально или в малых группах (предпочтительный вариант). Студентам предлагается разработать и решить кейс, используя предоставленные материалы, учебные и научные тексты, а также любую доступную информацию.

Область фокусирования кейса

Целью кейса должен быть поиск способов интеграции современных образовательных технологий в образовательный процесс, а также осмысление возможностей и ограничений современных средств, ресурсов и технологий обучения, в том числе ИКТ как образовательного инструмента.

Возможные проблемы и решения, с которыми имеет дело кейс

- Проблема неактуального содержания образовательных программ
- Отсутствие необходимого оборудования и средств обучения
- Решения, связанные с интеграцией в образовательный процесс современных технологий и ИКТ, а также разработка рекомендаций и механизмов для обеспечения и координации процессов научно-методологического обеспечения проектного менеджмента, подготовки и поддержки кадров.

Решение кейса включает

1) идентификацию и формулировку проблемы;
2) анализ выделенной проблемы;
3) обоснованные ответы на поставленные к кейсу вопросы.

В качестве источников дополнительной информации студентам рекомендуется использовать Интернет, научную и деловую периодику, собственные небольшие исследования, проведенные с помощью интервьюирования и опроса внешних экспертов.

В качестве отчетных материалов решения кейса рекомендуется использовать

– интеллектуальные карты, построенные по результатам мозгового штурма проблемы кейса (могут быть нарисованы от руки или подготовлены в любом программном продукте, поддерживающем технологию Mind Map);
– презентацию решения кейса в соответствии с описанным выше составом решения;
– рекомендации группы в виде краткой записки для предпринимателя /администрации / стейкхолдеров проекта и пр. (Executive summary) объемом не более 1000 слов.

Разработанные студентами решения кейсов рекомендуется презентовать и обсуждать в аудитории. К обсуждению решений кейсов рекомендуется приглашать экспертов по рассматриваемым проблемам (методистов, психологов, администраторов).

Ожидаемый образовательный результат от работы с кейсом

Погружение в современные проблемы проектного менеджмента с целью поиска новых инструментов, возможностей и ресурсов для обеспечения процесса производства продуктов и сервисов высокого и конкурентоспособного качества.

Освоение компетенций, связанных с коммуникацией в устной и письменной формах на иностранном языке для решения задач межличностного и межкультурного взаимодействия, аналитической работы, развития навыков критического мышления, командной работы и профессиональным взаимодействием.

2.5.2. Критерии и шкала оценки изученных кейсов (решений)

Критерии оценки выполненных кейсов

Оценка	Критерии оценивания
Оценка 5 (отлично) \ зачет	- изложение материала логично, грамотно, без ошибок; - свободное владение профессиональной терминологией; - умение высказывать и обосновать свои суждения; - студент дает четкий, полный,

	правильный ответ на теоретические вопросы; - студент организует связь теории с практикой.
Оценка 4 (хорошо) \ зачет	- студент грамотно излагает материал; ориентируется в материале, владеет профессиональной терминологией, - осознанно применяет теоретические знания для решения кейса, но содержание и форма ответа имеют отдельные неточности; - ответ правильный, полный, с незначительными неточностями или недостаточно полный.
Оценка 3 (удовлетворительно) \ зачет	- студент излагает материал неполно, непоследовательно, - допускает неточности в определении понятий, в применении знаний для решения кейса, не может доказательно обосновать свои суждения; - обнаруживается недостаточно глубокое понимание изученного материала.
Оценка 2 (неудовлетворительно) \ незачет	- отсутствуют необходимые теоретические знания; - допущены ошибки в определении понятий, искажен их смысл, не решен кейс; - в ответе студента проявляется незнание основного материала учебной программы, допускаются грубые ошибки в изложении, не может применять знания для решения кейса.

2.6 Задания для самостоятельной работы

1. Make up a glossary of terms.
2. Compose a survey for your case study.
3. Prepare synopses of 2-3 relevant publications on integrative education in EU and USA.

2.6.1 Критерии и шкала оценки выполнения заданий для самостоятельной работы

- Если студент без ошибок и в срок выполнял задания, данные преподавателем, то ему ставится отметка «зачтено» в журнал преподавателя напротив соответствующего задания.
- Если студент с ошибками выполнил задание или не выполнил его вовсе, то ему ставится отметка «не зачтено».

До промежуточной аттестации студент, получивший отметку «не зачтено», должен внести правки, отмеченные преподавателем и отчитаться ещё раз по выполнению задания.

3.ФОС ДЛЯ ПРОВЕДЕНИЯ ПРОМЕЖУТОЧНОЙ АТТЕСТАЦИИ СТУДЕНТОВ.

Промежуточная аттестация по дисциплине осуществляется ведущим преподавателем.

Объектами оценивания выступают:

- Портфолио письменных работ: эссе (essay), резюме (summary), доклад (тезисы), деловое письмо и

аналитическая записка (executive summary)
- Учебная работа и учебная дисциплина обучающегося на занятиях, а также результаты самостоятельной работы.
Оценка портфолио (индивидуальных заданий (разработка кейса, конспектирование, деловое письмо и эссе) и самостоятельной работы) осуществляется по критериям, представленным ниже:
Все работы должны быть структурированы и написаны с учетом официальных технических требований, а также с учетом жанровой стилистики, лексических и грамматических правил английского языка.
Портфолио должно быть оформлено надлежащим образом и сдано в указанный срок (просроченные работы оцениваются минимальным баллом).

- Любые письменные сообщения должны быть понятны, аргументированы, должны учитывать стиль и особенности выбранного регистра.
- Конспекты должны быть достаточно полными и обозревать заданные темы
- Требования к эссе / тезисам доклада / описанию кейса: структура, синтаксис, грамматика и лексика должны соответствовать уровню академического письма; студент должен уметь кратко, в письменной форме сформулировать идею / проблему / вопрос, которые нужно исследовать, обсудить, объяснить и пр; дать ответы на вопросы, аргументированно объяснить свою точку зрения и привести конкретные примеры для ее подтверждения.

3.1. Критерии оценки результатов по дисциплине

Необходимо учесть, что «Спецдисциплина на иностранном языке» (Introduction to Project Management) читается на английском языке, поэтому обучающийся должен владеть английским языком на уровне не ниже B2 (Пороговый продвинутый уровень, Upper-Intermediate English) по шкале общеевропейских компетенции владения иностранным языком. Документ «Общеевропейские компетенции владения иностранными языками» (Common European Framework of Reference, CEFR) подразумевает что студент владеет следующими компетенциями для уровней B2 и C1:

		B2	Cl
Понимание	Аудирование	Я понимаю развернутые доклады и лекции и содержащуюся в них даже сложную аргументацию, если тематика этих выступлений мне достаточно знакома. Я понимаю почти все новости и репортажи о текущих событиях. Я понимаю содержание большинства фильмов, если их герои говорят на литературном языке.	Я понимаю развернутые сообщения, даже если они имеют нечеткую логическую структуру и недостаточно выраженные смысловые связи. Я почти свободно понимаю все телевизионные программы и фильмы.
	Чтение	Я понимаю статьи и сообщения по современной проблематике, авторы которых занимают особую позицию или высказывают особую точку зрения. Я понимаю современную художественную прозу.	Я понимаю большие сложные нехудожественные и художественные тексты, их стилистические особенности. Я понимаю также специальные статьи и технические инструкции большого объема, даже если они не касаются сферы моей деятельности.
Говорение	Диалог	Я умею без подготовки достатогчно свободно участвовать в диалогах с носителями изучаемого языка. Я умею принимать активное участие в дискуссии по знакомой мне проблеме, обосновывать и отстаивать свою точку зрения.	Я умею спонтанно и бегло, не испытывая трудностей в подборе слов, выражать свои мысли. Моя речь отличается разнообразием языковых средств и точностью их употребления в ситуациях профессионального и повседневного общения. Я умею точно формулировать свои мысли и выражать свое мнение, а также активно поддерживать любую беседу.
	Монолог	Я могу понятно и обстоятельно высказываться по широкому кругу интересующих меня вопросов. Я могу объяснить свою точку зрения по актуальной проблеме, высказывая все аргументы «за» и «против».	Я умею понятно и обстоятельно излагать сложные темы, объединять в единое целое составные части, развивать отдельные положения и делать соответствующие выводы.

Письмо	Письмо	Я умею писать понятные подробные сообщения по широкому кругу интересующих меня вопросов. Я умею писать эссе или доклады, освещая вопросы или аргументируя точку зрения «за» или «против». Я умею писать письма, выделяя те события и впечатления, которые являются для меня особо важными.	Я умею четко и логично выражать свои мысли в письменной форме и подробно освещать свои взгляды. Я умею подробно излагать в письмах, сочинениях, докладах сложные проблемы, выделяя то, что мне представляется наиболее важным. Я умею использовать языковой стиль, соответствующий предполагаемому адресату.

Оценка экзамена (стандартная)	Оценка экзамена (тестовые нормы: % правильных ответов)	Требования к знаниям на устном экзамене (зачете) по билетам / портфолио
«отлично» зачтено	80-100 %	Оценка «отлично» выставляется студенту, если он глубоко и прочно усвоил программный материал, исчерпывающе, последовательно, четко и логически стройно его излагает, умеет тесно увязывать теорию с практикой. Учебные действия и умения сформированы в полном объеме, и характеризуются высоким уровнем их осознанности, освоенности, обобщенности, самостоятельности и инициативности со стороны обучающегося.
«хорошо» зачтено	70-79%	Оценка «хорошо» выставляется студенту, если он демонстрирует полное знание программного материала, грамотно и по существу излагает его, не допуская существенных неточностей. Учебные действия и умения сформированы в полном объеме, характеризуются осознанностью, но не отличаются обобщенностью и инициативностью.
«удовлетворительно» зачтено	60-69%	Оценка «удовлетворительно» выставляется студенту, если он имеет знания основного материала, но допускает неточности, размытые формулировки, нарушения логической последовательности в изложении программного материала. Обнаруживает узкий круг знаний современных исследований и их авторов. Учебные действия и умения сформированы в неполном объеме, и характеризуются осознанностью, освоенностью, самостоятельностью со стороны обучающегося.
«неудовлетворительно» не зачтено	менее 60%	Оценка «неудовлетворительно» выставляется студенту, который не знает значительной части программного материала, допускает существенные ошибки. Учебные действия и умения не сформированы.

Московский Институт Психоанализа

НЕГОСУДАРСТВЕННОЕ ОБРАЗОВАТЕЛЬНОЕ
ЧАСТНОЕ УЧРЕЖДЕНИЕ ВЫСШЕГО ОБРАЗОВАНИЯ

РАБОЧАЯ ПРОГРАММА ДИСЦИПЛИНЫ
ИНФОРМАЦИОННЫЕ ТЕХНОЛОГИИ И ИСКУССТВЕННЫЙ ИНТЕЛЛЕКТ

(наименование дисциплины в соответствии с учебным планом)

Направление подготовки/специальность	**38.03.03 Управление персоналом**
Уровень высшего образования	**Бакалавриат**
Форма обучения	**Очная, очно-заочная**

1. Цели и задачи освоения дисциплины

Цели освоения дисциплины	Целями изучения дисциплины Современные информационные технологии являются: сформировать у будущих психологов систему знаний, умений и навыков в области использования информационных и коммуникационных технологий в своей практической деятельности, составляющие основу формирования компетентности специалиста по применению информационных и коммуникационных технологий (ИКТ): 1. Ознакомление с закономерностями создания и функционирования и углубление студентами научно-практических знаний и практических навыков в указанной сфере; 2. Овладение информационных процессов в области психологии; 3. Получение стратегией выбора оптимального информационно-технологического средства для решения образовательных, научных и профессиональных задач
Задачи дисциплины	Задачи дисциплины Современные информационные технологии заключаются в: 1. Раскрыть взаимосвязи дидактических, психолого-педагогических и методических основ применения компьютерных технологий для решения задач психологической диагностики. 2. Сформировать компетентности в области использования возможностей современных средств ИКТ в образовательной деятельности. 3. Обучить студентов использованию и применению средств ИКТ в профессиональной деятельности специалиста - психолога, работающего в системе образования. 4. Ознакомить с современными приемами и методами использования средств ИКТ при проведении разных видов психологического тестирования 5. Формирование навыков сбора и обработки и систематизации информации для научно-исследовательской и профессиональной деятельности; 6. Подготовка студентов к профессиональной деятельности с использованием информационных технологий.

2. Место дисциплины в структуре образовательной программы

Дисциплина Информационные технологии и искусственный интеллект относится к обязательной части образовательных блока Б 1 «Дисциплины (модули)».

Дисциплины и практики, знания и умения, по которым необходимы как «входные» при изучении данной дисциплины	В качестве «входных» требований к обучающимся являются знания, умения и навыки, приобретаемые в рамках программы средней школы по математике, информатике, физике, биологии.
Дисциплины, практики, ГИА, для которых освоение данной дисциплины необходимо как предшествующее	

3. Перечень планируемых результатов обучения по дисциплине

Процесс изучения дисциплины направлен на формирование следующих компетенций:

Общепрофессиональные компетенции:

Категория общепрофессиональных компетенций	Код и наименование общепрофессиональной компетенции	Код и наименование индикатора достижения общепрофессиональной компетенции

Разработка основных и дополнительных образовательных программ	**ОПК-2.** Способен участвовать в разработке основных и дополнительных образовательных программ, разрабатывать отдельные их компоненты (в том числе с использованием информационно коммуникационных технологий)	**ОПК-2.1.** Анализирует возможности использования источников, необходимых для планирования основных и дополнительных образовательных программ (включая методическую литературу, электронные образовательные ресурсы)
Системное и критическое мышление	УК-1. Способен осуществлять поиск, критический анализ и синтез информации, применять системный подход для решения поставленных задач	УК-1.1. Осуществляет анализ проблемной ситуации и выявляет варианты ее возможного развития.

В результате освоения дисциплины обучающийся должен:

Знать:	**Уметь:**	**Владеть**
ОПК-2. Способен участвовать в разработке основных и дополнительных образовательных программ, разрабатывать отдельные их компоненты (в том числе с использованием информационно коммуникационных технологий)		
ОПК-2.1. Анализирует возможности использования источников, необходимых для планирования основных и дополнительных образовательных программ (включая методическую литературу, электронные образовательные ресурсы)		
Основные методы, способы и средства получения, хранения, переработки информации	1. применять компьютер для решения профессиональных прикладных задач 2. составлять и контролировать план выполняемой работы по разработке программ, планировать необходимые для выполнения работы ресурсы, 3. применять в профессиональной деятельности передовые информационные технологии	1. основами информатики, информационных систем; 2. способностью квалифицированно применять в профессиональной деятельности современные информационные технологии ; 3. методами и базовыми алгоритмами обработки информационных систем
УК-1. Способен осуществлять поиск, критический анализ и синтез информации, применять системный подход для решения поставленных задач		
УК-1.1. Осуществляет анализ проблемной ситуации и выявляет варианты ее возможного развития.		
основы научного познания	Использовать формальную логику	приемами критического мышления при анализе актуальных проблем психологии образования

4. Структура и содержание дисциплины

Общая трудоемкость дисциплины составляет 2 з.е. 72 академических часов. Форма промежуточной аттестации зачет

Очная форма обучения

№ п/п	Разделы и темы дисциплины	Семестр	ВСЕГО	Трудоемкость по видам учебных занятий (в акад.часах)		
				Из них контактная работа обучающихся с преподавателем		СРС
				Лек	ПЗ	
1	Введение. Цели и задачи использования информационных и коммуникационных технологий в образовании. Направления применения компьютерной техники в деятельности психолога.	2	17	3	5	9
2	Информационные и коммуникационные технологии в реализации системы диагностики личности, оценки и мониторинга учебных достижений учащихся.	2	17	3	5	9
3	Методы анализа и экспертизы для электронных программно-методических и технологических средств учебного назначения.	2	17	3	5	9
4	Применение компьютерных технологий в практике работы психолога. Современные инструментальные средства создания электронных средств учебного назначения.	2	17	3	5	9
	Промежуточная аттестация (часы на подготовку к зачету)	2	4			
	ИТОГО	2	72	12	24	36

Очно-заочная форма обучения

№ п/п	Разделы и темы дисциплины	Семестр	ВСЕГО	Трудоемкость по видам учебных занятий (в акад.часах)		
				Из них контактная работа обучающихся с преподавателем		СРС
				Лек	ПЗ	
1	Введение. Цели и задачи использования информационных и коммуникационных технологий в образовании. Направления применения компьютерной техники в деятельности психолога.	2	17	2	3	12
2	Информационные и коммуникационные технологии в реализации системы диагностики личности, оценки и мониторинга учебных достижений учащихся.	2	17	2	3	12
3	Методы анализа и экспертизы для электронных программно-методических и технологических средств учебного назначения.	2	17	2	3	12
4	Применение компьютерных технологий в практике работы психолога. Современные инструментальные средства создания электронных средств учебного назначения.	2	17	2	3	12
	Промежуточная аттестация (часы на подготовку к зачету)	2	4			
	ИТОГО	2	72	8	16	48

Заочная форма обучения

№ п/п	Разделы и темы дисциплины	Семестр	ВСЕГО	Трудоемкость по видам учебных занятий (в акад.часах)		
				Из них контактная работа обучающихся с преподавателем		СРС
				Лек	ПЗ	
1	Введение. Цели и задачи использования информационных и коммуникационных технологий в образовании. Направления применения компьютерной техники в деятельности психолога.	2	17	1	2	14
2	Информационные и коммуникационные технологии в реализации системы диагностики личности, оценки и мониторинга учебных достижений учащихся.	2	17	1	2	14
3	Методы анализа и экспертизы для электронных программно-методических и технологических средств учебного назначения.	2	17	1	2	14

4	Применение компьютерных технологий в практике работы психолога. Современные инструментальные средства создания электронных средств учебного назначения.	2	17	1	2	14
	Промежуточная аттестация (часы на подготовку к зачету)	**2**	**4**			**4**
	ИТОГО	**2**	**72**	**4**	**8**	**60**

4.1. Содержание разделов и тем дисциплины

№ п/п	Разделы и темы дисциплины	Содержание
1	**Тема 1.** Введение. Цели и задачи использования информационных и коммуникационных технологий в образовании. Направления применения компьютерной техники в деятельности психолога.	Понятие информация, первые способы получения, сохранения и передачи информации. Системы счисления. Способы записи количественной информации в различных системах счисления. Количество информации. Влияние количества информации на принятие решений. Недостаточность и избыточность информации. Достаточность информации. Психологическое консультирование с применением сети интернет.
2	**Тема 2.** Информационные и коммуникационные технологии в реализации системы диагностики личности, оценки и мониторинга учебных достижений учащихся.	Психодиагностические тесты. Компьютерные программы-тесты. Применение компьбтеров для обработки результатов тестов. Элементы статистики. Пакеты статистических программ SPSS, Статистика.
3	**Тема 3.** Методы анализа и экспертизы для электронных программно-методических и технологических средств учебного назначения.	Соответствие педагогическим целям и программам обучения. Дидактические возможности информационных и коммуникационных технологий (выявление и определение условий их реализации в педагогической продукции). Педагогическая целесообразность реализации дидактических возможностей информационных и коммуникационных технологий. Виды педагогической продукции, функционирующей на базе информационных и коммуникационных технологий.
4	**Тема 4.** Применение компьютерных технологий в практике работы психолога.	Современные инструментальные средства создания электронных средств учебного назначения. Использование готовых продуктов: компьютерные игры и тренажеры, батареи компьютерных тестов, развивающие игры, цифровые книги, учебники, энциклопедии, психологические ресурсы Интернет.

5. Перечень компетенций с указанием этапов формирования и средств оценки в процессе освоения дисциплины в рамках отдельных тем и разделов

ИДК	Показатели	Разделы и темы дисциплины	Оценочное средство для текущего контроля
ОПК-2. Способен участвовать в разработке основных и дополнительных образовательных программ, разрабатывать отдельные их компоненты (в том числе с использованием информационно коммуникационных			

технологий)			
ОПК-2.1	ЗНАТЬ Основные методы, способы и средства получения, хранения, переработки информации	Тема 1. Введение. Цели и задачи использования информационных и коммуникационных технологий в образовании. Направления применения компьютерной техники в деятельности психолога. Тема 2. Информационные и коммуникационные технологии в реализации системы диагностики личности, оценки и мониторинга учебных достижений учащихся. Тема 3. Методы анализа и экспертизы для электронных программно-методических и технологических средств учебного назначения. Тема 4. Применение компьютерных технологий в практике работы психолога.	Тестовые вопросы
	УМЕТЬ 1. применять компьютер для решения профессиональных прикладных задач 2. составлять и контролировать план выполняемой работы по разработке программ, планировать необходимые для выполнения работы ресурсы, 3. применять в профессиональной деятельности передовые информационные технологии	Тема 1. Введение. Цели и задачи использования информационных и коммуникационных технологий в образовании. Направления применения компьютерной техники в деятельности психолога. Тема 2. Информационные и коммуникационные технологии в реализации системы диагностики личности, оценки и мониторинга учебных достижений учащихся. Тема 3. Методы анализа и экспертизы для электронных программно-методических и технологических средств учебного назначения. Тема 4. Применение компьютерных технологий в практике работы психолога.	Тестовые вопросы
	ВЛАДЕТЬ 1. основами информатики, информационных систем; 2. способностью квалифицированно применять в профессиональной деятельности современные информационные технологии ; 3. методами и базовыми алгоритмами обработки информационных систем	Тема 1. Введение. Цели и задачи использования информационных и коммуникационных технологий в образовании. Направления применения компьютерной техники в деятельности психолога. Тема 2. Информационные и коммуникационные технологии в реализации системы диагностики личности, оценки и мониторинга учебных достижений учащихся. Тема 3. Методы анализа и экспертизы для электронных программно-методических и технологических средств учебного назначения. Тема 4. Применение компьютерных технологий в практике работы психолога.	Тестовые вопросы
УК-1. Способен осуществлять поиск, критический анализ и синтез информации, применять системный подход для решения поставленных задач			
Знать: основы научного познания		Тема 1. История критического мышления Тема 2. Обоснованное знание и доказательство Тема 7. Аргументация в научном	*эссе*

	познании	
Уметь: использовать формальную логику	Тема 1. История критического мышления Тема 2. Обоснованное знание и доказательство Тема 4. Логические аспекты аргументации Тема 7. Аргументация в научном познании	*эссе*
Владеть: приемами критического мышления при анализе актуальных проблем психологии образования	Тема 1. История критического мышления Тема 2. Обоснованное знание и доказательство	*эссе*

6. Учебно-методическое обеспечение самостоятельной работы обучающихся

№ п/п	Разделы и темы дисциплины	Вид самостоятельной работы
1	**Тема 1.** Введение. Цели и задачи использования информационных и коммуникационных технологий в образовании. Направления применения компьютерной техники в деятельности психолога.	- изучение лекционного материала, учебной литературы, обучающих Интернет-ресурсов
2	**Тема 2.** Информационные и коммуникационные технологии в реализации системы диагностики личности, оценки и мониторинга учебных достижений учащихся.	- подготовка к выполнению практикума
3	**Тема 3.** Методы анализа и экспертизы для электронных программно-методических и технологических средств учебного назначения.	- выполнение творческого проекта в форме информационного объекта
4	**Тема 4.** Применение компьютерных технологий в практике работы психолога.	- подготовка комплексных документов в рамках образовательных проектов различной тематики в пакете Microsoft Office.

7. Перечень основной и дополнительной учебной литературы

а) основная литература:

№	Основная литература	Адрес электронного ресурса	Вид доступа
1	Левин В.И. История информационных технологий [Электронный ресурс]/ В.И. Левин— Электрон. текстовые данные.— М.: Интернет-Университет Информационных Технологий	http://www.iprbookshop.ru/52218.html	По логину и паролю

	(ИНТУИТ), 2016.— 751 c.		
2	Основы информационных технологий [Электронный ресурс]/ С.В. Назаров [и др.].— Электрон. текстовые данные.— М.: Интернет-Университет Информационных Технологий (ИНТУИТ), 2016.— 530 c.	http://www.iprbookshop.ru/52159.html	По логину и паролю
3	Основы информационных технологий [Электронный ресурс]: учебное пособие/ Г.И. Киреева [и др.].— Электрон. текстовые данные.— Саратов: Профобразование, 2017.— 272 c.	http://www.iprbookshop.ru/63942.html	По логину и паролю
4	Семичастный И.Л. Информационно-коммуникационные технологии. Часть 1 [Электронный ресурс]: конспект лекций для студентов ОУ «бакалавр» направлений подготовки 38.03.01 «Экономика», 38.03.02 «Менеджмент», 38.03.03 «Управление персоналом», 38.03.04 «Государственное и муниципальное управление» очной формы обучения/ И.Л. Семичастный— Электрон. текстовые данные.— Донецк: Донецкий государственный университет управления, 2016.— 123 c.	http://www.iprbookshop.ru/62360.html	По логину и паролю

б) дополнительная литература:

№	Дополнительная литература	Адрес электронного ресурса	Вид доступа
1	Лягинова О.Ю. Разработка схем и диаграмм в Microsoft Visio 2010 [Электронный ресурс]/ О.Ю. Лягинова— Электрон. текстовые данные.— М.: Интернет-Университет Информационных Технологий (ИНТУИТ), 2016.— 127 c.	http://www.iprbookshop.ru/39566.html	По логину и паролю
2	Сет Ллойд Программируя Вселенную [Электронный ресурс]: квантовый компьютер и будущ ее науки/ Ллойд Сет— Электрон. текстовые данные.— М.: Альпина Паблишер, Альпина нон-фикшн, 2016.— 256 c.	http://www.iprbookshop.ru/48594.html	По логину и паролю
3	Шаньгин В.Ф. Защита компьютерной информации. Эффективные методы и средства [Электронный ресурс]/ В.Ф. Шаньгин— Электрон. текстовые данные.— Саратов: Профобразование, 2017.— 544 c.	http://www.iprbookshop.ru/63592.html	По логину и паролю
4	Никлаус Вирт Алгоритмы и структуры данных [Электронный ресурс]/ Вирт	http://www.iprbookshop.ru/63821.html	По логину и паролю

	Никлаус— Электрон. текстовые данные.— Саратов: Профобразование, 2017.— 272 c.		

8. Ресурсное обеспечение дисциплины

Перечень ресурсов сети Интернет	1) Электронно-библиотечная система IPRbooks http://iprbookshop.ru 2) Электронная информационно-образовательная среда Института (Программа управления автоматизированной информационной системой дистанционного синхронного и асинхронного обучения “InStudy”) https://dist.inpsycho.ru/
Лицензионное и свободно распространяемое программное обеспечение, том числе отечественного производства	Программное обеспечение: Microsoft Windows Microsoft Office Kaspersky Endpoint Security LibreOffice/OpenOffice Adobe Acrobat Reader
Перечень современных профессиональных баз данных и информационных справочных систем	**Федеральный портал «Российское образование»** http://www.edu.ru/ **Электронный ресурс онлайн-словарь дефектологических терминов.** http://www.defectology.ru/ **Сетевое издание «Альманах Института коррекционной педагогики»** Архив научно-методических журналов, отражающих результаты теоретических и прикладных научных исследований в области коррекционной педагогики и специальной психологии. https://alldef.ru/ru/o-zhkrnale **Портал «Logopedia»** Научно-практические и методические материалы по актуальным вопросам современной логопедии и дефектологии, электронная библиотека дефектолога http://www.logopedia.by/ **Педагогическая библиотека** Каталог книг (Педагогика. Психология. Дефектология. Логопедия. Управление образованием) http://www.pedlib.ru **Информационный центр «Библиотека имени К. Д. Ушинского» РАО** Научная педагогическая библиотека http://gnpbu.ru/ **Портал «Педагогика – методики и технологии обучения»** Методические материалы для воспитателей и учителей http://paidagogos.com. **Бесплатная электронная библиотека онлайн «Единое окно доступа к образовательным ресурсам»** http://window.edu.ru/ **Единая коллекция цифровых образовательных ресурсов** Научно-практические и методические материалы http://school-collection.edu.ru/ **Научная электронная библиотека eLibrary.ru - Российский индекс научного цитирования (РИНЦ)** Открытый портал информационных ресурсов (научных статей, сборников работ и монографий по различным направлениям наук) https://elibrary.ru/project_risc.asp **База данных научных журналов на русском и английском языке ScienceDirect** Открытый доступ к метаданным научных статей по различным направлениям наук

	Поиск рецензируемых журналов, статей, глав книг и контента открытого доступа http://www.sciencedirect.com/ **Портал «Psychology-OnLine.Net»** Новости психологической науки, психологической практики и психологического образования http://www.psychology-online.net/ **Электронный ресурс «Психологическая лаборатория»** Перечень психологических тестов http://vch.narod.ru/
Описание материально-технической базы	Учебная аудитория для проведения занятий лекционного типа, занятий семинарского типа, курсового проектирования (выполнения курсовых работ), групповых и индивидуальных консультаций, текущего контроля и промежуточной аттестации (компьютерный класс) Специализированная мебель, оборудование и технические средства обучения: столы для обучающихся, стулья, рабочее место преподавателя, мультимедийный проектор, экран, гарнитура, магнитномаркерная доска, фломастеры, компьютеры с выходом в Интернет Учебная аудитория для проведения занятий лекционного типа, занятий семинарского типа, курсового проектирования (выполнения курсовых работ), групповых и индивидуальных консультаций, текущего контроля и промежуточной аттестации Специализированная мебель, оборудование и технические средства обучения: столы для обучающихся, стулья, рабочее место преподавателя, мультимедийный проектор, экран, ноутбук с выходом в Интернет, магнитномаркерная доска, фломастеры. Наборы демонстрационного оборудования и учебно-наглядных пособий, обеспечивающие тематические иллюстрации, соответствующие рабочим программам дисциплин: - Барельефная модель Голова. Сагитальный разрез - Барельефная модель Доли, извилины, цитоархитектонические поля головного мозга Помещение для самостоятельной работы Столы для обучающихся, стулья, мультимедийный проектор, экран, ноутбуки с выходом в Интернет и доступом в ЭИОС, гарнитура, магнитномаркерная доска, фломастеры.

9. Методические указания для обучающихся по освоению дисциплины

В процессе подготовки к проведению занятий по дисциплине «Информационные технологии и искусственный интеллект» преподаватель исходит из того, что студенты владеют основами использования средств информационно-коммуникационных технологий, а также знакомы с основными понятиями школьного курса информатики.

Учебный материал первого модуля ориентирован на повторение, обобщение и систематизацию знаний, полученных студентами в школьном курсе информатики и предназначен в первую очередь для выравнивания базовых знаний в области алгоритмизации студентов первого курсов, т. к. эти знания существенно различаются.

Рассмотрение материала рекомендуется проводить в форме беседы. Одновременно проводится параллельный контроль остаточных знаний студентов.

Остальные темы, содержащие сложный для восприятия теоретический материал, рекомендуется транслировать в форме лекций с использованием мультимедийных презентаций, электронных учебников и других электронных образовательных ресурсов на основе объяснительно-иллюстративных методов обучения.

На занятиях лабораторного цикла каждый студент получает индивидуальное задание, направленное на формирование компетенций определенных данной рабочей программой. Практическая работа предусматривает реализацию полученных студентами знаний через организацию учебной работы на ЭВМ.

Во время выполнения заданий в учебной аудитории студент может консультироваться с

преподавателем, определять наиболее эффективные методы решения поставленных задач. Если какая-то часть задания остается не выполненной, студент может продолжить её выполнение во время внеаудиторной самостоятельной работы.

В ходе проводимых занятий предлагаемые студентам задания, упражнения, темы творческих проектов и т.п. должны быть ориентированы на формирование навыков:

• оперирования информационными объектами, используя графический интерфейс: открывать, именовать, сохранять объекты, архивировать и разархивировать информацию, пользоваться меню и окнами, справочной системой; предпринимать меры антивирусной безопасности;

• поиска информации с применением правил поиска (построения запросов) в базах данных, компьютерных сетях;

• создания и использования различных форм представления информации: формул, графиков, диаграмм, таблиц (в том числе динамические, электронные, в частности – в практических задачах), переходить от одного представления данных к другому.

В курсе «Современные информационные технологии» предусмотрен значительный объём самостоятельной работы студентов, которая включает изучение лекционного материала, учебной литературы, обучающих Интернет-ресурсов; подготовку к выполнению лабораторного практикума, самоконтроль знаний в форме компьютерного тестирования. Для приобщения обучаемых к поиску, к исследовательской работе, для развития их творческого потенциала следует по возможности избегать прямого руководства работой обучающихся при выполнении ими тех или иных заданий, чаще выступать в роли консультанта, эксперта, коллеги-исследователя.

Данный курс нацелен на активизацию исследовательской работы студентов. С этой целью предусмотрено выполнение творческого проекта, в рамках которого перед студентами ставится задача разработка информационного объекта по одной из предложенных тем.

10. Фонд оценочных средств для проведения текущего контроля успеваемости, промежуточной аттестации по дисциплине

Приложение № 1 к рабочей программе дисциплины

1. Фонд оценочных средств для проведения текущего контроля успеваемости

Задания для проведения текущего контроля успеваемости, критерии оценивания

Работа № 1. Использование возможностей MS Excel в работе психолога

Цель работы: выполнив предложенные задания, ознакомиться с некоторыми возможностями использования табличного процессора в системе образования.

Рекомендации к самостоятельной работе:

Проработать материал по теме лабораторной работы из [5].

Содержание работы:

В одном из классов малокомплектной сельской школы проведена диагностическая контрольная работа, содержащая задания нарастающего уровня сложности: за первое задание выставлялся максимум 1 балл, за второе - максимум 2 балла, за третье - 3, за четвертое - 4, за пятое - 5, за шестое - 6.

Результаты выполнения работы представлены в файле ИКТ\Тема_2\9_класс.doc.

а) Подсчитайте сумму баллов, набранных каждым из учеников.

б) Постройте столбчатую диаграмму, отображающую успехи учеников.

в) Подсчитайте средний суммарный балл учеников этого класса.

г) Подсчитайте коэффициент усвоения учебного материала учениками этого класса. Для этого найдите отношение среднего суммарного балла к максимальному баллу. (Максимальный балл рассчитайте с учетом того, что за первое задание выставлялся максимум 1 балл, за второе - максимум 2 балла, за третье - 3, за четвертое - 4, за пятое - 5, за шестое - 6.)

д) Подсчитайте коэффициент выполнения для каждого задания и постройте соответствующую столбчатую диаграмму. (Коэффициент выполнения для задания рассчитайте как отношение среднего балла, полученного учениками за это задание, к максимальному баллу, которым оно оценивалось).

е) После болезни пришли ещё два ученика этого класса. После соответствующей подготовки с ними была проведена та же контрольная работа. Результаты таковы:

Ф.И.	1 задание	2 задание	3 задание	4 задание	5 задание	6 задание
1. Иванова Оля	**1**	**0**	**2**	**3**	**4**	**4**
2. Петров Вася	**1**	**1**	**1**	**2**	**5**	**5**

Добавьте в таблицу исходных данных эти результаты.

ж) Скорректируйте (если это необходимо!) все формулы, чтобы расчеты оставались верными.

з) Скорректируйте (если это необходимо!) диаграммы, учитывая учеников, которые пришли после болезни.

и) Результат своей работы подготовьте к печати на листе формата А4.

Форма представления отчета:

Студент должен представить решение предложенных задач в электронном виде в файле КВ\ Фамилия_Имя\ Л_р_4.xls.

Работа № 2. Использование возможностей MS PowerPoint в работе психолога

Цель работы: выполнив предложенные задания, ознакомиться с некоторыми возможностями использования средств подготовки презентаций в системе образования.

Рекомендации к самостоятельной работе:

Проработать материал по теме лабораторной работы из [5].

Содержание работы:

1. Используя результаты обработки контрольной работы (см. лабораторную работу №2**)**, создайте презентацию, в которой представьте эти результаты.

2. Продумайте тематику школьного учебного проекта. Разработайте соответствующую

систему вопросов. Подготовьте презентацию по избранной теме. Продемонстрируйте свою презентацию, сопроводив ее рассказом.

Форма представления отчета:

Студент должен представить результат своей работы в электронном виде, разместив соответствующие файлы в папке ИКТ\ Фамилия_Имя.

Лабораторная работа № 1. Использование возможностей MS Excel в работе психолога

Цель работы: выполнив предложенные задания, ознакомиться с некоторыми возможностями использования табличного процессора в работе школьного психолога.

Рекомендации к самостоятельной работе:

Проработать материал по теме лабораторной работы из [5].

Содержание работы:

Имеются данные о значениях IQ в группе из 10 человек:

Имя	***IQ***
А	87
Б	109
В	58
Г	88
Д	110
Е	122
Ж	97
З	101
И	102
К	92

а) Рассчитайте среднее значение IQ для представителей этой группы.

б) Назовем значения IQ из диапазона от 115 и выше *высокими*, от 100 до 114 - *средними*, от 80 до 99 - *ниже среднего*, до 80 - *низкими*. Выделите красным цветом испытуемых с высоким IQ, синим цветом – со средним, зелёным – с IQ ниже среднего, серым – с низким.

в) Подсчитайте, сколько человек из этой группы имеют IQ разного уровня (высокий, средний, ниже среднего, низкий).

г) Постройте столбчатую диаграмму, отражающую количество представителей группы, имеющих IQ разного уровня (высокий, средний, ниже среднего, низкий).

д) Рассчитайте размах значений IQ в данной группе, их дисперсию и стандартное отклонение.

е) Результаты своей работы подготовьте к печати на листе формата А4.

Форма представления отчета:

Студент должен представить решение предложенных задач в электронном виде в файле КВ\ Фамилия_Имя\ Л_р_3.xls.

Подготовка к выполнению практического задания

Необходимо наличие компьютерного класса со следующим программным обеспечением:

- операционная система Windows XP или Windows 7;
- пакет Microsoft Office 2003 или выше;
- браузер Internet Explorer 6.0 или выше.

На занятиях лабораторного цикла каждый студент получает индивидуальное задание, направленное на формирование компетенций, определенных данной рабочей программой.

По каждой лабораторной работе учащиеся должны получить у преподавателя индивидуальное задание и выполнить его. Перед выполнением практической работы учащиеся должны освоить навыки работы с интерфейсом интегрированной среды, ответить на контрольные вопросы, выполнить работу согласно предложенному порядку.

Во время выполнения заданий в учебной аудитории студент может консультироваться с преподавателем, определять наиболее эффективные методы решения поставленных задач. Если

какая-то часть задания остается невыполненной, студент может продолжить её выполнение во время внеаудиторной самостоятельной работы.

Критерии оценивания работы студентов на практических/семинарских /лабораторных занятиях

Оценка «отлично» выставляется, если студент активно работает в течение всего практического занятия, дает полные ответы на вопросы преподавателя в соответствии с планом практического занятия и показывает при этом глубокое овладение лекционным материалом, знание соответствующей литературы и законодательства, способен выразить собственное отношение по данной проблеме, проявляет умение самостоятельно и аргументированно излагать материал, анализировать явления и факты, делать самостоятельные обобщения и выводы, правильно выполняет учебные задачи.

Оценка «хорошо» выставляется при условии: студент активно работает в течение практического занятия, вопросы освещены полно, изложения материала логическое, обоснованное фактами, со ссылками на соответствующие нормативные документы и литературные источники, освещение вопросов завершено выводами, студент обнаружил умение анализировать факты и события, а также выполнять учебные задания. Но в ответах допущены неточности, некоторые незначительные ошибки, имеет место недостаточная аргументированность при изложении материала, четко выраженное отношение студента к фактам и событиям.

Оценка «удовлетворительно» выставляется в том случае, когда студент в целом овладел сути вопросов по данной теме, обнаруживает знание лекционного материала, законодательства и учебной литературы, пытается анализировать факты и события, делать выводы и решать задачи. Но на занятии ведет себя пассивно, отвечает только по вызову преподавателя, дает неполные ответы на вопросы, допускает грубые ошибки при освещении теоретического материала.

Оценка «неудовлетворительно» выставляется в случае, когда студент обнаружил несостоятельность осветить вопрос вопросы освещены неправильно, бессистемно, с грубыми ошибками, отсутствуют понимания основной сути вопросов, выводы, обобщения.

3.3 Тематика рефератов по дисциплине

Темы проектов

1. «Информационный бюллетень». Студенты создают газету с помощью программы Microsoft Word.
2. «Маркетинговый план». Студенты создают план маркетинга для нового товара или услуги, используя программы Microsoft Word, Excel, PowerPoint
3. «Портфолио для успешной карьеры». Студенты создают базу вакансий, изучают различные должности и развивают навыки поиска работы, используя программы Microsoft Word, PowerPoint и Access.
4. Авторский проект. Студенты создают авторский проект собственной тематики, в котором отражают свои интересы, склонности, способности, используя различные прикладные программы подготовки документов, обработки изображений, аудио- и видеоинформации.

3.3.1 Общая характеристика реферата как вида письменной работы

Реферат – это композиционно организованное, обобщенное изложение содержания источников информации (статей, монографий и др.) по определенной тематике, с элементами сравнительного анализа данных материалов и с последующими выводами. Основная цель написания реферата – изложить идеи, представленные в реферируемых источниках, раскрыть основные тезисы исходного текста. Основное требование к реферату – его аналитический характер.

В процессе написания реферата необходимо продемонстрировать:

• умение самостоятельно проводить поиск литературы по определенной тематике (в том числе и на иностранных языках);

• умение сжато, но содержательно, излагать основные положения и тезисы, представленные в

реферируемых литературных источниках;
• умение анализировать, систематизировать, классифицировать и обобщать имеющуюся научную информацию, проводить сравнительный анализ различных взглядов, точек зрения на те или иные вопросы;
• умение правильно оформлять цитаты и ссылки на литературу.
Объем реферата 15-20 страниц (включая титульный лист, оглавление и список литературы)..

Содержание реферата
В реферате студент может:
1) провести сравнительный анализ различных точек зрения на одну и ту же проблему;
2) аналитически проследить логику развития взглядов по конкретному вопросу;
3) критически проанализировать понятие, теорию, концепцию, подход;
4) на основе анализа литературных источников выделить и обосновать новую проблему.

Структура реферата
Реферат должен содержать следующие обязательные компоненты (каждый из перечисленных разделов должен начинаться с новой страницы):
1. Титульный лист.
2. Оглавление.
3. Введение. Во Введении обосновывается проблема, которая рассматривается в реферате, обосновывается ее важность и актуальность. Здесь также формулируется цель реферата, то, что в самом общем виде должно стать результатом данной работы, а также задачи. Объем Введения обычно составляет одну страницу.
4. Основная часть. Данный раздел занимает основной объем реферата. В нем последовательно раскрывается выбранная тема. Основная часть должна быть разделена на структурные элементы (главы, параграфы), имеющие свои содержательные названия. Структурные элементы основной части должны иметь порядковую нумерацию в пределах всего текста (Глава 1…, Глава 2… и т.д.). Обозначение параграфа внутри каждой главы включают номер главы и порядковый номер параграфа (1.1, 1.2, 1.3 и т.д.). В случае если параграфы разделены на более мелкие единицы – подпараграфы, нумерация включает номер главы, номер параграфа, номер подпараграфа (1.1.1, 1.1.2, 1.1.3 и т.д.). После номера параграфа или подпараграфа в тексте точка не ставится. Одноуровневые структурные элементы текста должны быть соизмеримы по размеру, т.е. если основной текст разбивается на главы, то они должны быть примерно равны по своему объему, если глава разбивается на несколько параграфов, то параграфы данной главы также должны быть примерно равны по объему. Каждая глава должна заканчиваться промежуточными выводами, подводящими итог проделанной в ней работы.
5. Заключение. В данном разделе автор реферата приводит собственные выводы, основанные на проделанном в реферате анализе литературных источников. Выводы должны быть краткими и четкими. Также указываются проблемы, «высветившиеся», но нерешенные в ходе работы над рефератом. Объем Заключения обычно составляет одну страницу.
6. Список литературы. В списке литературы приводятся библиографические описания только тех литературных источников, к которым есть отсылка в тексте. Библиографические описания всех источников, на которые автор ссылается в реферате, должны быть указаны в списке. Учебная литература (учебники, учебные и учебно-методические пособия) при написании реферата должна использоваться в минимальном объеме. Для подготовки реферата в качестве литературных источников необходимо использовать преимущественно монографии, журнальные статьи (прежде всего, вышедшие за последние 15 лет). Необходимое число литературных источников зависит от специфики тематики конкретного реферата. Однако в среднем число литературных источников для реферата должно быть не менее 10 наименований

Самостоятельность текста
Хотя реферирование предполагает, главным образом, изложение чужих точек зрения, тезисов, идей, мыслей, концепций, изложенных в других литературных источниках, реферат не должен превращаться в конспект первоисточников или в набор цитат и парафраз из них. Реферат должен

быть полноценным, законченным, самостоятельным текстом, автором которого является студент. При этом реферат может содержать и оценочные элементы. Автору не запрещается высказывать свою точку зрения по освещаемой проблеме. Однако в этом случае она не должна быть голословной, любые тезисы, высказываемые автором реферата, должны быть аргументированы. При изложении автором реферата своих критических замечаний, точки зрения на конкретную проблему обычно используются неопределенно-личные или безличные предложения, т.е. предложения, в которых в роли главного члена выступает форма 3-го лица: «думается, что», «есть основания предполагать, что», «логично предположить, что», «было показано, что» и т.д.

Стиль изложения

Текст реферата должен соответствовать нормам русского литературного и профессионального языка. При его написании необходимо продемонстрировать умение излагать мысли в научном стиле, для которого нехарактерно увлечение эмоционально насыщенными эпитетами, образами и метафорами. Вместо этого в научном тексте обычно более широко используются устойчивые структуры и обороты, что позволяет читателю сосредоточить свое внимание на содержании (фактах, суждениях, умозаключениях, аргументах). При изложении материала необходимо следить за точностью формулировок и корректностью употребляемых терминов и понятий. Не следует использовать в качестве терминов слова, заимствованные из иностранных языков, если существуют эквивалентные понятия в русском языке. Перед тем, как работа будет сдана, текст должен быть проверен на наличие ошибок. Все орфографические, пунктуационные, стилистические ошибки, а также опечатки должны быть выверены.

Наличие грамматических, орфографических и стилистических ошибок недопустимо.

Рекомендации по формулировке тем рефератов

В качестве тем для рефератов обычно предлагается рассмотреть материал, получивший недостаточное освещение в рамках лекционных и семинарских (практических) занятий. Тема для реферата должна содержать задачу на анализ конкретных понятий или концепций, экспериментов, а также их сопоставление. Не стоит излишне проблематизировать тему реферата, что свойственно скорее стилю эссе.

Критерии и показатели оценки реферата

Критерии	Показатели
Новизна реферированного теста *Макс. - 3 балла*	- актуальность проблемы и темы; - новизна и самостоятельность в постановке проблемы; - наличие авторской позиции, самостоятельность суждений
Степень раскрытия сущности проблемы *Макс. - 3 балла*	- соответствие плана теме реферата; - соответствие содержания теме и плану реферата; - полнота и глубина раскрытия основных понятий проблемы; - умение работать с литературой, систематизировать и структурировать материал; - умение обобщать, сопоставлять различные точки зрения по рассматриваемому вопросу, аргументировать основные положения и выводы
Обоснованность выбора источников *Макс. - 3 балла*	- круг, полнота использования литературных источников по проблеме
Соблюдение требований к оформлению, грамотность *Макс. - 3 балла*	- правильное оформление ссылок на используемую литературу; - грамотность и культура изложения, отсутствие орфографических и синтаксических ошибок - соблюдение требований к оформлению и объему реферата

Максимальный балл за данную контрольную точку составляет 12 баллов.

Шкала оценивания реферата

Оценка	Кол-во баллов
Отлично	11-12 баллов
Хорошо	8-10 баллов
Удовлетворительно	6-7 баллов
Неудовлетворительно	5 и менее баллов

Критерии оценки выполнения задания

Оценка	Критерии оценивания
Неудовлетворительно/Не зачтено	Обучаемый продемонстрировал: неправильные ответы на основные вопросы; грубые ошибки в ответах; непонимание сущности излагаемых вопросов; неуверенные и неточные ответы на дополнительные вопросы; не владеет основной литературой, рекомендованной учебной программой. Учебные действия и умения не сформированы.
Удовлетворительно/зачтено	Обучаемый продемонстрировал: твердые знания и понимание основного программного материала; правильные, без грубых ошибок, ответы на поставленные вопросы при устранении неточностей и несущественных ошибок в освещении отдельных положений при наводящих вопросах преподавателя; недостаточно полное владение основной литературой, рекомендованной учебной программой. Учебные действия и умения сформированы в неполном объеме, и характеризуются осознанностью, освоенностью, самостоятельностью со стороны обучающегося.
Хорошо/зачтено	Оценка «хорошо» выставляется студенту, если он демонстрирует полное знание программного материала, грамотно и по существу излагает его, не допуская существенных неточностей. Учебные действия и умения сформированы в полном объеме, характеризуются осознанностью, но не отличаются обобщенностью и инициативностью.
Отлично/зачтено	Обучаемый продемонстрировал: глубокие исчерпывающие знания и понимание программного материала; содержательные, полные, правильные и конкретные ответы на все вопросы, включая дополнительные, четко и логически стройно излагает свою позицию, умеет тесно увязывать теорию с практикой; свободное владение основной и дополнительной литературой, рекомендованной учебной программой. Учебные действия и умения сформированы в полном объеме, и характеризуются высоким уровнем осознанности, освоенности, обобщенности, самостоятельности и инициативности со стороны обучающегося.

2. Фонд оценочных средств для проведения промежуточной аттестации

Задания для проведения промежуточной аттестации по итогам освоения дисциплины

Форма проведения промежуточной аттестации обучающихся по дисциплине - зачет

Вопросы к зачету

1. История развития информатики.
2. Тенденции развития мультимедийного оборудования.
3. Возможности Интернета для специалистов гуманитарного профиля.
4. Электронные библиотеки гуманитарного профиля в Интернет.
5. Развитие офисной компьютерной техники.
6. Использование Интернета для психологического образования.
7. Перспективы развития современного программного обеспечения.
8. Развитие систем открытого и дистанционного образования в России.
9. Обзор электронных журналов в области психологии.
10. Возможности поисковых систем Интернет: сравнительный анализ.
11. Системы психологического тестирования в Интернет
12. Возможности FTP для получения профессиональной информации.
13. Возможности "стайных сообществ" Интернет для коллективного творчества.
14. Портрет типичного российского пользователя Интернет.
15. Кибернетика - наука об управлении.

16. Информатика и управление социальными процессами.
17. Информационные системы.
18. Автоматизированные системы управления.
19. Автоматизированные системы научных исследований.
20. Построение интеллектуальных систем.
21. Компьютерная революция: социальные перспективы и последствия.
22. Информационные технологии в деятельности современного специалиста.
23. Проблема информации в современной науке.
24. Информация и эволюция живой природы.
25. Информационные процессы в неживой природе.
26. Синергетика и информация.
27. Познание, мышление и информация.
28. Свойства информационных ресурсов.
29. Информация и сознание.

Критерии итоговой оценки результатов освоения дисциплины

Критерии оценивания	Отлично/зачтено	Хорошо/зачтено	Удовлетворительно/зачтено	Неудовлетворительно/Незачтено
ОПК-2.1.				
Знает:	Знает Основные методы, способы и средства получения, хранения, переработки информации	Имеет представление об Основных методах, способах и средствах получения, хранения, переработки информации	Имеет фрагментарные представление об Основных методах, способах и средствах получения, хранения, переработки информации	НЕ Знает Основные методы, способы и средства получения, хранения, переработки информации
Умеет:	Умеет грамотно 1. применять компьютер для решения профессиональных прикладных задач 2. составлять и контролировать план выполняемой работы по разработке программ, планировать необходимые для выполнения работы ресурсы, 3. применять в профессиональной деятельности передовые информационные технологии	Умеет 1. применять компьютер для решения профессиональных прикладных задач 2. составлять и контролировать план выполняемой работы по разработке программ, планировать необходимые для выполнения работы ресурсы, 3. применять в профессиональной деятельности передовые информационные технологии	Демонстрирует частичные умения 1. применять компьютер для решения профессиональных прикладных задач 2. составлять и контролировать план выполняемой работы по разработке программ, планировать необходимые для выполнения работы ресурсы, 3. применять в профессиональной деятельности передовые информационные технологии	НЕ Умеет грамотно 1. применять компьютер для решения профессиональных прикладных задач 2. составлять и контролировать план выполняемой работы по разработке программ, планировать необходимые для выполнения работы ресурсы, 3. применять в профессиональной деятельности передовые информационные технологии
Владеет:	В полной мере владеет 1. основами информатики, информационных систем; 2. способностью квалифицированно применять в профессиональной деятельности современные информационные	владеет 1. основами информатики, информационных систем; 2. способностью квалифицированно применять в профессиональной деятельности современные информационные технологии ;	частично владеет 1. основами информатики, информационных систем; 2. способностью квалифицированно применять в профессиональной деятельности современные информационные технологии ; 3. методами и базовыми алгоритмами обработки	не владеет 1. основами информатики, информационных систем; 2. способностью квалифицированно применять в профессиональной деятельности современные информационные технологии ; 3. методами и базовыми алгоритмами обработки информационных систем

	технологии ; 3. методами и базовыми алгоритмами обработки информационных систем	3. методами и базовыми алгоритмами обработки информационных систем	информационных систем	
УК-1.1.				
Знает:	Знает: основы научного познания	Имеет представление об основах научного познания	Имеет фрагментарные представления об основах научного познания	Не знает: основы научного познания
Умеет:	Умеет грамотно использовать формальную логику	Умеет использовать формальную логику	Демонстрирует частичные умения использовать формальную логику	Не умеет использовать формальную логику
Владеет:	В полной мере владеет приемами критического мышления при анализе актуальных проблем психологии образования	Владеет приемами критического мышления при анализе актуальных проблем психологии образования	Частично владеет приемами критического мышления при анализе актуальных проблем психологии образования	Не владеет приемами критического мышления при анализе актуальных проблем психологии образования

Московский Институт Психоанализа

НЕГОСУДАРСТВЕННОЕ ОБРАЗОВАТЕЛЬНОЕ
ЧАСТНОЕ УЧРЕЖДЕНИЕ ВЫСШЕГО ОБРАЗОВАНИЯ

РАБОЧАЯ ПРОГРАММА ДИСЦИПЛИНЫ
ФИЗИЧЕСКАЯ КУЛЬТУРА И СПОРТ

(наименование дисциплины в соответствии с учебным планом)

Направление подготовки/специальность	**38.03.03 Управление персоналом**
Уровень высшего образования	**Бакалавриат**
Форма обучения	**Очная, очно-заочная**

1. Цели и задачи освоения дисциплины

Цели освоения дисциплины	Укрепление и сохранение здоровья будущего квалифицированного специалиста.
Задачи дисциплины	1. Понимание социальной значимости физической культуры и её роли развитии личности и подготовке к профессиональной деятельности; 2. Формирование мотивационно-ценностного отношения к физической культуре, установки на здоровый стиль жизни, физическое совершенствование и самовоспитание привычки к регулярным занятиям физическими упражнениями и спортом; 3. Овладение системой практических умений и навыков, обеспечивающих сохранение и укрепление здоровья, психическое благополучие, развитие и совершенствование психофизических способностей, качеств и свойств личности, самоопределение в физической культуре и спорте; 4. Приобретение личного опыта повышения двигательных и функциональных возможностей; обеспечение общей и профессионально-прикладной физической подготовленности к будущей профессии и быту; 5. Создание основы для творческого и методически обоснованного использования физкультурно-спортивной деятельности в целях последующих жизненных и профессиональных достижений;

2. Место дисциплины в структуре образовательной программы

Дисциплина «Физическая культура и спорт» относится к обязательной части Блока 1 «Дисциплины (модули)».

Дисциплины и практики, знания и умения, по которым необходимы как «входные» при изучении данной дисциплины	
Дисциплины, практики, ГИА, для которых освоение данной дисциплины необходимо как предшествующее	

3. Перечень планируемых результатов обучения по дисциплине

Процесс изучения дисциплины направлен на формирование следующих компетенций:

Универсальные компетенции:

Категория универсальных компетенций	Код и наименование универсальной компетенции	Код и наименование индикатора достижения универсальной компетенции
Самоорганизация и саморазвитие (в том числе здоровьесбережение)	**УК-7**. Способен поддерживать должный уровень физической подготовленности для обеспечения полноценной социальной и профессиональной деятельности	**УК-7.1.** Способность регулярно выполнять физические упражнения, адаптированные к своим возрастным, индивидуальным и профессиональным особенностям, а также контролировать свой физический статус с помощью специальных приборов и программ
		УК-7.2. Способность применять знания о влиянии физической активности на здоровье, профилактике и лечении различных заболеваний, а также о правильном питании, режиме дня и отдыхе для формирования здорового образа жизни

В результате освоения дисциплины обучающийся должен:

Знать:	Уметь:	Владеть:
УК-7. Способен поддерживать должный уровень физической подготовленности для обеспечения полноценной социальной и профессиональной деятельности		
УК-7.1. Способность регулярно выполнять физические упражнения, адаптированные к своим возрастным, индивидуальным и профессиональным особенностям, а также контролировать свой физический статус с помощью специальных приборов и программ		
основные принципы и методы физической подготовки	поддерживать и улучшать свои физические качества	навыками работы с специальными приборами и программами для измерения и контроля своего физического статуса
УК-7.2. Способность применять знания о влиянии физической активности на здоровье, профилактике и лечении различных заболеваний, а также о правильном питании, режиме дня и отдыхе для формирования здорового образа жизни		
основные концепции, теории, модели и термины, связанные с взаимодействием физической активности и здоровья	применять знания для профилактики и лечения различных заболеваний, связанных с недостаточной или избыточной физической активностью	навыками составления индивидуального плана питания, режима дня и отдыха в соответствии со своими потребностями, целями и возможностями

4. Структура и содержание дисциплины

Общая трудоемкость дисциплины составляет 2 з.е. 72 академических часа. Форма промежуточной аттестации зачет

Очная форма обучения

№ п/п	Разделы и темы дисциплины	Семестр	ВСЕГО	Трудоемкость по видам учебных занятий (в акад.часах)			
				Из них контактная работа обучающихся с преподавателем			Контроль
				Лек	ПР	СР	
1.	Методические принципы физического воспитания.	4	3	1		2	
2.	Основы и этапы обучения движениям.	4	2		1	1	
3.	Развитие физических качеств.	4	2		1	1	
4.	Формирование психических качеств, в процессе физического воспитания.	4	3	1		2	
5.	Общая физическая подготовка, её цели и задачи.	4	3		1	2	
6.	Зоны интенсивности и энергозатраты при различных физических нагрузках.	4	2		1	1	
7.	Значение мышечной релаксации при занятиях физическими упражнениями.	4	2		1	1	
8.	Возможность и условия коррекции общего физического развития, телосложения, двигательной и функциональной подготовленности средствами физической культуры и спорта.	4	2		1	1	
9.	Специальная физическая подготовка, её цели и задачи.	4	2		1	1	
10.	Спортивная подготовка.	4	3		1	2	
11.	Структура подготовленности спортсмена.	4	2		1	1	
12.	Профессионально-прикладная физическая подготовка как составляющая специальной подготовки.	4	2		1	1	
13.	Формы занятий физическими упражнениями.	4	2		1	1	
14.	Массовый спорт и спорт высших достижений, их цели и задачи.	4	2		1	1	

15.	Спортивные соревнования как средство и метод общей и специальной физической подготовки студентов.	4	2		1	1	
16.	Спортивная классификация.	4	2		1	1	
17.	Система студенческих спортивных соревнований: внутри вузовские, межвузовские, всероссийские и международные.	4	2		1	1	
18.	Индивидуальный выбор студентом видов спорта или системы физических упражнений для регулярных занятий (мотивация и обоснование).	4	2		1	1	
19.	Краткая психофизиологическая характеристика основных групп видов спорта и систем физических упражнений	4	3	1		2	
20.	Организационно-правовые основы противодействия применению допинга в спорте.	4	2		1	1	
21.	Профилактика употребления допинга в спорте	4	2		1	1	
22.	Формирование физической культуры личности	4	2		1	1	
23.	Физическая культура в структуре высшего профессионального образования.	4	2		1	1	
24.	Организационно – правовые основы физической культуры и спорта студенческой молодёжи России.	4	2			2	
25.	Общая психофизиологическая характеристика студента интеллектуальной деятельности и учебного труда.	4	2			2	
26.	Физическое развитие человека. Роль отдельных систем организма в обеспечении физического развития, функциональных и двигательных возможностей организма человека.	4	2			2	
27.	Двигательная активность и ее влияние на устойчивость, и адаптационные возможности человека к умственным и физическим нагрузкам при различных воздействиях внешней среды.	4	2			2	
28.	Степень и условия влияния наследственности на физическое развитие и на жизнедеятельность человека.	4	2			2	
29.	Физиологические основы освоения и совершенствования двигательных действий.	4	3	1		2	
30.	Физиологические механизмы использования средств физической культуры и спорта для активного отдыха и восстановления работоспособности.	4	2			2	
31.	Основы биомеханики естественных локомоций (ходьба, бег, прыжки).	4	2			2	
	Промежуточная аттестация (часы на подготовку к зачету с оценкой)		4				4
	ИТОГО		**72**	**4**	**20**	**44**	**4**

4.1. Содержание разделов и тем дисциплины

№ п/п	Разделы и темы дисциплины	Содержание
1.	Методические принципы физического воспитания.	Физическое воспитание как вид воспитания. Методические принципы физического воспитания: сознательность и активность; наглядность; доступность; систематичность; динамичность. Тесная взаимосвязь методических принципов.
2.	Основы и этапы обучения движениям.	Двигательное умение. Двигательный навык. Ознакомление, углубленное разучивание действия, формирование двигательного навыка с задачами.
3.	Развитие физических качеств.	Сила: относительная и абсолютная. Методы воспитания силы. Быстрота: латентное время двигательной реакции; скорость одиночного движения; частота движений. Методы развития

		быстроты. Общая, специальная выносливость. Ловкость. Гибкость динамическая, статическая, активная и пассивная.
4.	Формирование психических качеств, в процессе физического воспитания.	Пространственно-временные восприятия игроками игровых ситуаций. Дифференциация игроков команд по надежности в игре. Дезинтеграция на малые группы. Общий положительный настрой команды. Психологическая подготовка игроков.
5.	Общая физическая подготовка, её цели и задачи.	Задачи общей физической подготовки. Всестороннее развитие организма. Создание условий для активного отдыха. Улучшение морально-волевой подготовки. Устранение недостатков в физическом развитии. Основные средства ОФП.
6.	Зоны интенсивности и энергозатраты при различных физических нагрузках.	Основы параметров физической нагрузки. Нулевая зона интенсивности. Первая тренировочная аэробна зона. Вторая тренировочная смешанная зона. Третья тренировочная анаэробная зона. Потребность в энергии здорового человека при нормальной физической нагрузке. Регулируемые затраты энергии. Специфически-динамическое действие пищевых веществ.
7.	Значение мышечной релаксации при занятиях физическими упражнениями.	Релаксация мышц, мышц-антагонистов. Мышечная напряженность: тоническая, коростная, координационная. Сочетание расслабление одних мышц с напряжением других.
8.	Возможность и условия коррекции общего физического развития, телосложения, двигательной и функциональной подготовленности средствами физической культуры и спорта.	Физическое развитие. Оздоровительные, общеукрепляющие, развивающие, физические упражнения. Типы телосложений. Уровень и особенности физического развития телосложения. Средства физической культуры и спорта.
9.	Специальная физическая подготовка, её цели и задачи.	Особенности предварительной специальной физической подготовки. Организация тренировочной работы, соответствующей характерным особенностям выбранного вида спорта. Интенсивность тренировок в ациклических видах спорта. Цель основной физической подготовки. Наивысший уровень тренированности.
10.	Спортивная подготовка.	
11.	Структура подготовленности спортсмена.	
12.	Профессионально-прикладная физическая подготовка как составляющая специальной подготовки.	Понятия теории физической культуры как вида общей культуры, части культуры личности. Социальные функции физической культуры студенческой молодежи. Основные положения и требования учебной программы, цель, задачи и формы организации физического воспитания.
13.	Формы занятий физическими упражнениями.	Учебные занятия как форма физического воспитания. Урочные и внеурочные занятия физическими упражнениями. Спортивные соревнования и физкультурные праздники как массовые оздоровительные, физкультурные и спортивные мероприятия. Задачи общей разминки.
14.	Массовый спорт и спорт высших достижений, их цели и задачи.	Место спорта в системе общественных ценностей. Характеристика спорта высоких достижений. Подготовка спортсменов массового спорта и спорта высоких достижений. Характерные признаки спорта. Особенности спортивной деятельности. Оценка показателей в спорте. Определение массового спорта, целью которого является укрепление здоровья, улучшение физического развития и подготовленности. Факты и перспективы развития российского молодежного спорта. Основные направления помощи государства в развитии массового спорта.
15.	Спортивные соревнования как средство и метод общей и специальной физической подготовки студентов.	Характеристика системы спортивной подготовки спортсмена. Структура спортивной подготовки. Методические принципы спортивной тренировки. Методы подготовки в спорте. Спортивные соревнования как одно из важнейших средств специализированной тренировки. Задачи общей физической подготовки. Функции физической культуры. Функция производства и воспроизводства

		человеческой жизни, социальные, политические, духовные функции. Физическая культура как учебная дисциплина. Формы физического воспитания студентов.
16.	Спортивная классификация.	Содержание и структура теории спорта. Основные понятия теории спорта. Соревнования как основа специфики спорта. Смысл и тенденции роста спортивных достижений. Факторы, влияющие на динамику успехов и достижений в спорте. Особенности специальной подготовки к соревновательной деятельности в спорте. Описания единоборств, циклических, скоростно-силовых, сложно-технических и сложно-координационных видов спорта. Подбор рациона, диет и пищевых добавок спортсменам. Мотивация и обоснование индивидуального выбора вида спорта или систем физических упражнений. Единая спортивная классификация.
17.	Система студенческих спортивных соревнований: внутри вузовские, межвузовские, всероссийские и международные.	Студенческий спорт в учебном заведении и его организационные особенности. Всемирные спортивные студенческие игры (Универсиады). Мотивация и обоснование индивидуального выбора вида спорта или систем физических упражнений.
18.	Индивидуальный выбор студентом видов спорта или системы физических упражнений для регулярных занятий (мотивация и обоснование).	Единая спортивная классификация. Студенческий спорт в учебном заведении и его организационные особенности. Всемирные спортивные студенческие игры (Универсиады). Мотивация и обоснование индивидуального выбора вида спорта или систем физических упражнений.
19.	Краткая психофизиологическая характеристика основных групп видов спорта и систем физических упражнений	Характеристика видов спорта, преимущественно развивающих отдельные физические качества. Виды спорта, развивающие выносливость, силу и скоростно-силовые качества, быстроту, координацию движений (ловкость). Нетрадиционные системы физических упражнений.
20.	Организационно-правовые основы противодействия применению допинга в спорте.	Основные задачи и направления развития физической культуры и массового спорта. Нормативно-правовые акты и законы Российской Федерации в области физической культуры и спорта. Организация управления развитием физической культуры и спорта РФ на федеральном уровне. Изучение путей совершенствования государственной политики, направленной на повышение роли физической культуры и спорта в формировании здорового образа жизни граждан.
21.	Профилактика употребления допинга в спорте	Классификация допингов по группам. Принцип действия допингов и последствия их применения. Характеристика анаболических стероидов: психические изменения, нарушение сердечно - сосудистой системы и функции почек. Применение допинга в различных видах спорта. Статистика внезапной смерти в спорте. Профилактика внезапной кардиальной смерти. Виды травм и их лечение. Основные виды допинг - препаратов и их воздействие на организм спортсмена.
22.	Формирование физической культуры личности	Физкультура как часть общей культуры общества и как цель физического воспитания, ее структура и задачи. Методы формирования физической культуры личности, направленные на приобретение знаний, на овладение двигательными навыками и на их совершенствование. Анализ компонентов модели формирования физической культуры на основе спортизации физического воспитания. Критерии оценки сформированной физической культуры личности в условиях непрерывного физкультурного образования. Повышение двигательной активности.
23.	Физическая культура в структуре высшего профессионального образования.	Роль физической культуры в современном обществе. Анализ рынка труда в сфере физической культуры. Качества специалиста, обусловливающие эффективность профессиональной деятельности. Правовое регулирование и управление в области физической культуры и спорта. Физическая культура и спорт как компоненты целостного развития личности. Физическая культура в общекультурной и профессиональной подготовке студентов, в структуре профессионального образования. Социально-биологические основы

		физической культуры.
24.	Организационно – правовые основы физической культуры и спорта студенческой молодёжи России.	Основные направления государственной политики в сфере физической культуры и спорта в РФ законодательное регулирование. Организационно-правовые формы молодёжных организаций в России. Понятие молодёжной общественной организации как негосударственного добровольного объединения граждан в возрасте 14-30 лет. Национальные физкультурно-спортивные организации. Региональные и городские общественные физкультурно-спортивные организации. Взаимодействие с органами управления физической культурой и спортом. Создание общественной физкультурно-спортивной организации.
25.	Общая психофизиологическая характеристика студента интеллектуальной деятельности и учебного труда.	Систематические занятия физическими упражнениями, которые способствующие укреплению здоровья, развитию физических качеств и двигательных навыков. Важное условие эффективного отдыха. Виды активного отдыха: ринго, виндсёрфинг, каякинг, скейтбординг. Сущность педагогической деятельности и обзор факторов, влияющих на ее организацию. Психофизиологические предпосылки деятельности педагога, которая имеет такую структуру: мотивация, цели и задачи, предмет, средства и способы решения поставленных задач.
26.	Физическое развитие человека. Роль отдельных систем организма в обеспечении физического развития, функциональных и двигательных возможностей организма человека.	Физический потенциал, особенности и составляющие. Понятие о физической подготовке человека, её роль. Работоспособность и факторы, её определяющие. Роль и взаимосвязь процессов утомления, восстановления. Стадии адаптации и динамика функции. Организм как единая саморазвивающаяся и саморегулирующаяся биологическая система. Внешняя среда и ее воздействие на организм человека. Основные средства физической культуры, обеспечивающие устойчивость к умственной и физической работоспособности.
27.	Двигательная активность и ее влияние на устойчивость, и адаптационные возможности человека к умственным и физическим нагрузкам при различных воздействиях внешней среды.	Биологические и физиологические изменения в организме человека под влиянием физических нагрузок. Значение двигательной активности для работоспособности органов и систем. Характеристика процессов утомления и восстановления в циклических видах спорта. Особенности срочного и долговременного этапа адаптации. Срочный, отставленный, кумулятивный тренировочный эффект. Спортивная работоспособность при смене поясно-климатических условий. Физиологические особенности организма разного возраста.
28.	Степень и условия влияния наследственности на физическое развитие и на жизнедеятельность человека.	Понятие "здоровье", его содержание и критерии. Ценностные ориентации студентов на здоровый образ жизни и их отражение в жизнедеятельности. Профилактика вредных привычек. Культура межличностного общения. Физическое самовоспитание и самосовершенствование. Влияние образа жизни, наследственности, ценностных ориентаций и окружающей среды на здоровье. Роль физической культуры в обеспечении здоровья.
29.	Физиологические основы освоения и совершенствования двигательных действий.	Характеристика особенностей игрового и соревновательного метода. Цели и задачи урока физической культуры. Физиологические особенности детей младшего школьного возраста. Методика обучения детей двигательным действиям, преимущества соревновательного метода. Формирование двигательных умений и навыков, эталонной ориентировочной основы действия в адаптивной физической культуре.
30.	Физиологические механизмы использования средств физической культуры и спорта для активного отдыха и восстановления работоспособности.	Тренировочные и соревновательные нагрузки и восстановление. Питьевой режим спортсмена. Фармакологические средства профилактики переутомления и восстановления спортивной работоспособности. Препараты, влияющие на энергетические и метаболические процессы. Морфофункциональная основа физиологических резервов. Биологические резервы: функциональные, структурные. Особенности утомления при различных видах физических нагрузок. Компенсированная, некомпенсированная фаза утомления. Физическое развитие, телосложение.
31.	Основы биомеханики	Классификация методов развития силы мышц: динамические,

	естественных локомоций (ходьба, бег, прыжки).	комбинированные и статические. Методические особенности физической подготовки. Двигательно-координационные способности, основы и методика их воспитания. Задачи развития координационных способностей. Роль скоростно-силовых упражнений в физическом воспитании. Методика развития скоростно-силовых способностей. Обоснование целесообразности подготовительной работы, предшествующей этапу спортивной специализации.

5. Перечень компетенций с указанием этапов формирования и средств оценки в процессе освоения дисциплины в рамках отдельных тем и разделов

ИДК	Показатели	Разделы и темы дисциплины	Оценочное средство для текущего контроля
УК-7. Способен поддерживать должный уровень физической подготовленности для обеспечения полноценной социальной и профессиональной деятельности			
УК-7.1.	Знать: основные принципы и методы физической подготовки	Тема 1. Методические принципы физического воспитания. Тема 2. Основы и этапы обучения движениям. Тема 3. Развитие физических качеств. Тема 4. Формирование психических качеств, в процессе физического воспитания. Тема 5. Общая физическая подготовка, её цели и задачи.	Устный опрос Письменные работы Работа с текстом
	Уметь: поддерживать и улучшать свои физические качества	Тема 6. Зоны интенсивности и энергозатраты при различных физических нагрузках. Тема 7. Значение мышечной релаксации при занятиях физическими упражнениями. Тема 8. Возможность и условия коррекции общего физического развития, телосложения, двигательной и функциональной подготовленности средствами физической культуры и спорта. Тема 9. Специальная физическая подготовка, её цели и задачи. Тема 10. Спортивная подготовка.	Устный опрос Письменные работы Работа с текстом
	Владеть: навыками работы с специальными приборами и программами для измерения и контроля своего физического статуса	Тема 11. Структура подготовленности спортсмена. Тема 12. Профессионально-прикладная физическая подготовка как составляющая специальной подготовки. Тема 13. Формы занятий физическими упражнениями. Тема 14. Массовый спорт и спорт высших достижений, их цели и задачи. Тема 15. Спортивные соревнования как средство и метод общей и специальной физической подготовки студентов.	Устный опрос Письменные работы Работа с текстом
УК-7.2.	Знать: основные концепции, теории, модели и термины, связанные с взаимодействием физической активности и здоровья	Тема 16. Спортивная классификация. Тема 17. Система студенческих спортивных соревнований: внутри вузовские, межвузовские, всероссийские и международные. Тема 18. Индивидуальный выбор студентом видов спорта или системы физических упражнений для регулярных занятий (мотивация и обоснование). Тема 19. Краткая психофизиологическая характеристика основных групп видов спорта и систем физических упражнений. Тема 20. Организационно-правовые основы	Устный опрос Письменные работы Работа с текстом

		противодействия применению допинга в спорте.	
	Уметь: применять знания для профилактики и лечения различных заболеваний, связанных с недостаточной или избыточной физической активностью	Тема 21. Профилактика употребления допинга в спорте Тема 22. Формирование физической культуры личности Тема 23. Физическая культура в структуре высшего профессионального образования. Тема 24. Организационно – правовые основы физической культуры и спорта студенческой молодёжи России. Тема 25. Общая психофизиологическая характеристика студента интеллектуальной деятельности и учебного труда. Тема 26. Физическое развитие человека. Роль отдельных систем организма в обеспечении физического развития, функциональных и двигательных возможностей организма человека.	Устный опрос Письменные работы Работа с текстом
	Владеть: навыками составления индивидуального плана питания, режима дня и отдыха в соответствии со своими потребностями, целями и возможностями	Тема 27. Двигательная активность и ее влияние на устойчивость, и адаптационные возможности человека к умственным и физическим нагрузкам при различных воздействиях внешней среды. Тема 28. Степень и условия влияния наследственности на физическое развитие и на жизнедеятельность человека. Тема 29. Физиологические основы освоения и совершенствования двигательных действий. Тема 30. Физиологические механизмы использования средств физической культуры и спорта для активного отдыха и восстановления работоспособности. Тема 31. Основы биомеханики естественных локомоций (ходьба, бег, прыжки).	Устный опрос Письменные работы Работа с текстом

6. Учебно-методическое обеспечение самостоятельной работы обучающихся

№ п/п	Разделы и темы дисциплины	Вид самостоятельной работы
1.	Методические принципы физического воспитания.	Изучение литературы по теме дисциплины, подготовка доклада (сообщения)
2.	Основы и этапы обучения движениям.	Изучение литературы по теме дисциплины, подготовка доклада (сообщения)
3.	Развитие физических качеств.	Изучение литературы по теме дисциплины, подготовка доклада (сообщения)
4.	Формирование психических качеств, в процессе физического воспитания.	Изучение литературы по теме дисциплины, подготовка доклада (сообщения)
5.	Общая физическая подготовка, её цели и задачи.	Изучение литературы по теме дисциплины, подготовка доклада (сообщения)
6.	Зоны интенсивности и энергозатраты при различных физических нагрузках.	Изучение литературы по теме дисциплины, подготовка доклада (сообщения)
7.	Значение мышечной релаксации при занятиях физическими упражнениями.	Изучение литературы по теме дисциплины, подготовка доклада (сообщения)
8.	Возможность и условия коррекции общего физического развития, телосложения, двигательной и функциональной подготовленности средствами физической культуры и спорта.	Изучение литературы по теме дисциплины, подготовка доклада (сообщения)
9.	Специальная физическая подготовка, её цели и	Изучение литературы по теме дисциплины, подготовка

	задачи.	доклада (сообщения)
10.	Спортивная подготовка.	Изучение литературы по теме дисциплины, подготовка доклада (сообщения)
11.	Структура подготовленности спортсмена.	Изучение литературы по теме дисциплины, подготовка доклада (сообщения)
12.	Профессионально-прикладная физическая подготовка как составляющая специальной подготовки.	Изучение литературы по теме дисциплины, подготовка доклада (сообщения)
13.	Формы занятий физическими упражнениями.	Изучение литературы по теме дисциплины, подготовка доклада (сообщения)
14.	Массовый спорт и спорт высших достижений, их цели и задачи.	Изучение литературы по теме дисциплины, подготовка доклада (сообщения)
15.	Спортивные соревнования как средство и метод общей и специальной физической подготовки студентов.	Изучение литературы по теме дисциплины, подготовка доклада (сообщения)
16.	Спортивная классификация.	Изучение литературы по теме дисциплины, подготовка доклада (сообщения)
17.	Система студенческих спортивных соревнований: внутри вузовские, межвузовские, всероссийские и международные.	Изучение литературы по теме дисциплины, подготовка доклада (сообщения)
18.	Индивидуальный выбор студентом видов спорта или системы физических упражнений для регулярных занятий (мотивация и обоснование).	Изучение литературы по теме дисциплины, подготовка доклада (сообщения)
19.	Краткая психофизиологическая характеристика основных групп видов спорта и систем физических упражнений	Изучение литературы по теме дисциплины, подготовка доклада (сообщения)
20.	Организационно-правовые основы противодействия применению допинга в спорте.	Изучение литературы по теме дисциплины, подготовка доклада (сообщения)
21.	Профилактика употребления допинга в спорте	Изучение литературы по теме дисциплины, подготовка доклада (сообщения)
22.	Формирование физической культуры личности	Изучение литературы по теме дисциплины, подготовка доклада (сообщения)
23.	Физическая культура в структуре высшего профессионального образования.	Изучение литературы по теме дисциплины, подготовка доклада (сообщения)
24.	Организационно – правовые основы физической культуры и спорта студенческой молодёжи России.	Изучение литературы по теме дисциплины, подготовка доклада (сообщения)
25.	Общая психофизиологическая характеристика студента интеллектуальной деятельности и учебного труда.	Изучение литературы по теме дисциплины, подготовка доклада (сообщения)
26.	Физическое развитие человека. Роль отдельных систем организма в обеспечении физического развития, функциональных и двигательных возможностей организма человека.	Изучение литературы по теме дисциплины, подготовка доклада (сообщения)
27.	Двигательная активность и ее влияние на устойчивость, и адаптационные возможности человека к умственным и физическим нагрузкам при различных воздействиях внешней среды.	Изучение литературы по теме дисциплины, подготовка доклада (сообщения)
28.	Степень и условия влияния наследственности на физическое развитие и на жизнедеятельность человека.	Изучение литературы по теме дисциплины, подготовка доклада (сообщения)
29.	Физиологические основы освоения и совершенствования двигательных действий.	Изучение литературы по теме дисциплины, подготовка доклада (сообщения)

30.	Физиологические механизмы использования средств физической культуры и спорта для активного отдыха и восстановления работоспособности.	Изучение литературы по теме дисциплины, подготовка доклада (сообщения)
31.	Основы биомеханики естественных локомоций (ходьба, бег, прыжки).	Изучение литературы по теме дисциплины, подготовка доклада (сообщения)

7. Перечень основной и дополнительной учебной литературы

а) основная литература:

№	Основная литература	Адрес электронного ресурса	Вид доступа
1	Первичные признаки, травмы полученной на занятиях физкультуры. Оказание первой помощи. Методические указания (книга) 2021, Шаумян С.А., Хусяйнов З.М., Издательский Дом МИСиС	https://www.iprbookshop.ru/129514.html	По логину и паролю

б) дополнительная литература:

№	Дополнительная литература	Адрес электронного ресурса	Вид доступа
1	Секреты успеха уроков физкультуры. Учебно-методическое пособие (книга) 2018, Коджаспиров Ю.Г., Издательство «Спорт»	https://www.iprbookshop.ru/74301.html	По логину и паролю

8. Ресурсное обеспечение дисциплины

Перечень ресурсов сети Интернет	Электронно-библиотечная система IPRbooks - программный комплекс, обеспечивающий онлайн-доступ к лицензионным материалам с сайта www.iprbookshop.ru Портал образовательных ресурсов Московского института психоанализа. OpenOffice - свободный и открытый офисный пакет https://www.openoffice.org/ru/ Интернет-платформа телематической площадки www.webinar.ru
Лицензионное и свободно распространяемое программное обеспечение, том числе отечественного производства	Лицензионное ПО Microsoft Windows: Windows Professional 10 Russian Upgrade OLV NL Each AcademicEdition Additional Product (АКТ ПРЕДОСТАВЛЕНИЯ ПРАВ No Tr095234 от 23.09.2020, срок действия – Бессрочно) Лицензионное ПО Microsoft Office: Office Professional Plus 2019 Russian OLV NL Each AcademicEdition (АКТ ПРЕДОСТАВЛЕНИЯ ПРАВ No Tr095234 от 23.09.2020, срок действия – Бессрочно) Лицензионное ПО IBIK Aster: Электронная лицензия Pro-2 для Windows 7/8/10 Электронно-библиотечная система IPRbooks (лицензионный договор от 20.12.2021 №8748/21П, срок действия до 20.12.2024) Программа управления автоматизированной информационной системой дистанционного синхронного и асинхронного обучения «InStudy» (Свидетельство о государственной регистрации программы для ЭВМ «№ 2017611267, Срок действия – бессрочно.) 1С:Университет ПРОФ. Ред.2.2. Электронная поставка (Сублицензионный договор №059/101121/001 от 10.11.2021г., Акт на передачу прав 059/0000008590 от 16.11.2021г., срок действия – Бессрочно))
Перечень современных профессиональных баз данных и информационных справочных систем	**Научная электронная библиотека eLibrary.ru - Российский индекс научного цитирования (РИНЦ)** Открытый портал информационных ресурсов (научных статей, сборников работ и монографий по различным направлениям наук) https://elibrary.ru/project_risc.asp **Академия Google**

	Поисковая система научной информации https://scholar.google.ru **База данных научных журналов на английском языке ScienceDirect** Открытый доступ к метаданным научных статей по различным направлениям наук http://www.sciencedirect.com/ **База данных научных журналов на английском языке SAGE Journals** Открытый доступ к метаданным научных статей по различным направлениям наук http://journals.sagepub.com/ **Сайты ведущих отечественных научно-исследовательских и образовательных организаций в области Биоэкологии и Экологии** В открытом доступе предоставлен доступ к текстам авторефератов и рукописей диссертаций на соискание ученых степеней кандидатов и докторов биологических наук по разным специальностям. http://www.sev-in.ru/ru/glavnag https://www.rudn.ru/education/schools-and-departments/institutions/faculty-of-ecology https://www.bio.msu.ru http://mpgu.su/ob-mpgu/struktura/faculties/institut-biologii-i-himii/ **Сайт научного журнала «Экология»** Открытый портал информационных ресурсов (научных статей) по Экологии https://sciencejournals.ru/journal/ekol/ **Сайт научного журнал «Экология человека»** Междисциплинарный научный журнал, публикующий оригинальные статьи по различным отраслям экологии и смежных наук. https://hum-ecol.ru/ **Сайт Государственная публичная научно-техническая библиотека России, раздел "Эколого-правовые основы охраны природы в Российской Федерации"** https://www.gpntb.ru/vystavki-v-gpntb-rossii/2019-god/113-chitatelyam/6/6007-ekologo-pravovye-osnovy-okhrany-prirody-v-rf.html **Сайт Общероссийская общественная организация по охране и защите природных ресурсов «РОССИЙСКОЕ ЭКОЛОГИЧЕСКОЕ ОБЩЕСТВО»** https://www.ecosociety.ru **Список Российских и международных экологических организаций** http://cbs-bataysk.ru/docs/ekologia/zakon/ekoorg.htm http://www.psychology-online.net/
Описание материально-технической базы	**№ 416 Учебная аудитория для проведения занятий лекционного типа, занятий семинарского типа, курсового проектирования (выполнения курсовых работ), групповых и индивидуальных консультаций, текущего контроля и промежуточной аттестации:** Оборудование и технические средства обучения: столы для обучающихся, стулья, рабочее место преподавателя, мультимедийный проектор, экран, ноутбук с выходом в Интернет **Спортивный зал для проведения практических занятий:** Беговая дорожка Sole TT8 -1 шт., подтягивание/брусья/поднятие ног -1 шт., скамья для жима – 2 шт, эллиптический тренажер Sole E95-1 шт., вертикальный велотренажер Sole LCB-1 шт., тренажер для разгибания ног-1 шт., тренажер на сгибание ног-1 шт., спортивный гриф – 1шт., резинки для тяги - 4 шт., тяга к поясу Хаммер-1 шт., блины для штанги 5 кг. - 4 шт., блины для штанги 10кг. -1 шт., блины для штанги 15кг. -1 шт., гиря – 2 шт., гантели-14шт., канат – 1 шт., мяч ball – 2 шт., мат-4 шт., бодибар- 9 шт., мяч-2 шт., медбол – 2 шт., конусы-3 шт., скакалка – 10шт., обруч-10 шт. **№ 419 Помещения для самостоятельной работы:** столы для обучающихся, стулья. Компьютерная техника с возможностью подключения к сети Интернет и обеспечением доступа в ЭИОС: ноутбуки с выходом в Интернет и доступом в ЭИОС

9. Методические указания для обучающихся по освоению дисциплины

Обучение по дисциплине предполагает изучение курса в ходе лекционных, практических занятий и самостоятельной работы студентов. Занятия проводятся в различных формах с целью формирования знаний, практических умений, навыков и компетенций с проведением контрольных мероприятий. С целью обеспечения успешного обучения студент должен готовиться к аудиторным занятиям, поскольку они являются важнейшей формой организации учебного процессу:

- знакомят с новым учебным материалом;
- разъясняют учебные элементы, трудные для понимания;
- систематизируют учебный материал;
- ориентируют в учебном процессе.

Подготовка к аудиторному занятию заключается в следующем:

- внимательно прочитайте материал предыдущего аудиторного занятия;
- сопоставьте результаты проведенной самостоятельной работы с изученным материалом на аудиторном занятии;
- подготовьте задания, которые были даны преподавателем для подготовки дома;
- узнайте тему предстоящего занятия (по тематическому плану);
- ознакомьтесь с учебным материалом по учебным пособиям;
- запишите возможные вопросы, которые вы зададите в аудитории.

Подготовка к промежуточной аттестации

Для успешной сдачи промежуточной аттестации необходимо, помимо пошагового освоения дисциплины (модуля) в течении курса, представлять структуру дисциплины, ориентироваться в связях системы понятий дисциплины, проблемах и задачах соответствующей области знания. При подготовке к промежуточной аттестации студент должен не только повторить содержание курса, но и сопоставить свое представление о данной области с предлагаемой в процессе преподавания курса системой понятий и закономерностей, а также практических инструментов работы.

Методические рекомендации по подготовке к тестированию:

1. Прежде всего, следует внимательно изучить структуру теста, оценить объем времени, выделяемого на данный тест, увидеть, какого типа задания в нем содержатся. Это поможет настроиться на работу.
2. Лучше начинать отвечать на те вопросы, в правильности решения которых нет сомнений, не останавливаясь пока на тех заданиях, которые могут вызвать долгие раздумья. Это позволит успокоиться и сосредоточиться на выполнении более трудных вопросов.
3. Очень важно всегда внимательно читать задания до конца, не пытаясь понять условия по одной строчке или выполнив подобные задания в предыдущих тестированиях. Такая спешка нередко приводит к досадным ошибкам в самых легких вопросах.
4. Если Вы не знаете ответа на вопрос или не уверены в правильности, следует пропустить его и отметить, чтобы потом к нему вернуться.
5. Думайте только о текущем задании. Как правило, задания в тестах не связаны друг с другом непосредственно, поэтому необходимо концентрироваться на данном вопросе и находить решения, подходящие именно к нему.
6. Многие задания можно быстрее решить, если не искать сразу правильный вариант ответа, а последовательно исключать те, которые явно не подходят. Метод исключения позволяет в итоге сконцентрировать внимание на одном-двух вероятных вариантах.
7. Рассчитывать выполнение заданий нужно всегда так, чтобы осталось время на проверку и доработку (примерно 1/3-1/4 запланированного времени). Тогда вероятность описок сводится к нулю и имеется время, чтобы набрать максимум баллов на легких заданиях и сосредоточиться на решении более трудных, которые вначале пришлось пропустить.

8. При подготовке к тесту не следует просто заучивать, необходимо понять логику изложенного материала. Этому немало способствует составление развернутого плана, таблиц, схем. Большую помощь оказывают Интернет-тренажеры.

Для подготовки к тестированию студенту необходимо подробно ознакомиться с материалами занятий и рекомендованной литературой.

10. Фонд оценочных средств для проведения текущего контроля успеваемости, промежуточной аттестации по дисциплине

Приложение № 1 к рабочей программе дисциплины

1. Фонд оценочных средств для проведения текущего контроля успеваемости

Задания для проведения текущего контроля успеваемости, критерии оценивания

Тематика практических/семинарских/лабораторных занятий

Тема 1. Методические принципы физического воспитания.
Тема 2. Основы и этапы обучения движениям.
Тема 3. Развитие физических качеств.
Тема 4. Формирование психических качеств, в процессе физического воспитания.
Тема 5. Общая физическая подготовка, её цели и задачи.
Тема 6. Зоны интенсивности и энергозатраты при различных физических нагрузках.
Тема 7. Значение мышечной релаксации при занятиях физическими упражнениями.
Тема 8. Возможность и условия коррекции общего физического развития, телосложения, двигательной и функциональной подготовленности средствами физической культуры и спорта.
Тема 9. Специальная физическая подготовка, её цели и задачи.
Тема 10. Спортивная подготовка.
Тема 11. Структура подготовленности спортсмена.
Тема 12. Профессионально-прикладная физическая подготовка как составляющая специальной подготовки.
Тема 13. Формы занятий физическими упражнениями.
Тема 14. Массовый спорт и спорт высших достижений, их цели и задачи.
Тема 15. Спортивные соревнования как средство и метод общей и специальной физической подготовки студентов.
Тема 16. Спортивная классификация.
Тема 17. Система студенческих спортивных соревнований: внутри вузовские, межвузовские, всероссийские и международные.
Тема 18. Индивидуальный выбор студентом видов спорта или системы физических упражнений для регулярных занятий (мотивация и обоснование).
Тема 19. Краткая психофизиологическая характеристика основных групп видов спорта и систем физических упражнений
Тема 20. Организационно-правовые основы противодействия применению допинга в спорте.
Тема 21. Профилактика употребления допинга в спорте
Тема 22. Формирование физической культуры личности
Тема 23. Физическая культура в структуре высшего профессионального образования.
Тема 24. Организационно – правовые основы физической культуры и спорта студенческой молодёжи России.
Тема 25. Общая психофизиологическая характеристика студента интеллектуальной деятельности и учебного труда.
Тема 26. Физическое развитие человека. Роль отдельных систем организма в обеспечении физического развития, функциональных и двигательных возможностей организма человека.
Тема 27. Двигательная активность и ее влияние на устойчивость, и адаптационные возможности человека к умственным и физическим нагрузкам при различных воздействиях внешней среды.
Тема 28. Степень и условия влияния наследственности на физическое развитие и на жизнедеятельность человека.

Тема 29. Физиологические основы освоения и совершенствования двигательных действий.
Тема 30. Физиологические механизмы использования средств физической культуры и спорта для активного отдыха и восстановления работоспособности.
Тема 31. Основы биомеханики естественных локомоций (ходьба, бег, прыжки).

Критерии и шкалы оценивания работы студентов на практических/семинарских/ лабораторных занятиях

Оценка	Критерии оценивания
«отлично»	**Оценка «отлично»** выставляется, если студент активно работает в течение всего практического занятия, дает полные ответы на вопросы преподавателя в соответствии с планом практического занятия и показывает при этом глубокое овладение лекционным материалом, знание соответствующей литературы и законодательства, способен выразить собственное отношение по данной проблеме, проявляет умение самостоятельно и аргументированно излагать материал, анализировать явления и факты, делать самостоятельные обобщения и выводы, правильно выполняет учебные задачи.
«хорошо»	**Оценка «хорошо»** выставляется при условии: студент активно работает в течение практического занятия, вопросы освещены полно, изложения материала логическое, обоснованное фактами, со ссылками на соответствующие нормативные документы и литературные источники, освещение вопросов завершено выводами, студент обнаружил умение анализировать факты и события, а также выполнять учебные задания. Но в ответах допущены неточности, некоторые незначительные ошибки, имеет место недостаточная аргументированность при изложении материала, четко выраженное отношение студента к фактам и событиям.
«удовлетворительно»	**Оценка «удовлетворительно»** выставляется в том случае, когда студент в целом овладел сути вопросов по данной теме, обнаруживает знание лекционного материала, законодательства и учебной литературы, пытается анализировать факты и события, делать выводы и решать задачи. Но на занятии ведет себя пассивно, отвечает только по вызову преподавателя, дает неполные ответы на вопросы, допускает грубые ошибки при освещении теоретического материала.
«неудовлетворительно»	**Оценка «неудовлетворительно»** выставляется в случае, когда студент обнаружил несостоятельность осветить вопрос вопросы освещены неправильно, бессистемно, с грубыми ошибками, отсутствуют понимания основной сути вопросов, выводы, обобщения.

2. Фонд оценочных средств для проведения промежуточной аттестации

Задания для проведения промежуточной аттестации по итогам освоения дисциплины

Задания	Индикатор компетенции
Базовый уровень	
Задание 1. *Прочитайте текст и напишите ответ на вопрос, используя чёткие, компактные формулировки* Что является основной целью общей физической подготовки в системе физического воспитания? Ответ:	УК-7.2
Задание 2. *Прочитайте текст и напишите ответ на вопрос, используя чёткие, компактные формулировки* Как называется принцип физического воспитания, который акцентирует важность осознанного и активного участия в процессе обучения? Ответ:	УК-7.2

Задание 3. *Прочитайте текст и напишите ответ на вопрос, используя чёткие, компактные формулировки* Какой принцип физического воспитания подчеркивает необходимость применения игр и соревнований для повышения мотивации и интереса к занятиям? Ответ:	УК-7.1
Задание 4. *Прочитайте текст и установите последовательность* Расположите в логической последовательности шаги при применении принципа индивидуального подхода в физическом воспитании: 1) Оценка физического состояния обучающегося 2) Корректировка программы физического воспитания 3) Выбор подходящих упражнений и нагрузок 4) Анализ физических и психологических реакций на занятия *Запишите соответствующую последовательность цифр слева направо:* Ответ:	УК-7.1
Задание 5. *Прочитайте текст и установите последовательность* Установите последовательность принципов, которые должны быть применены при создании программы общей физической подготовки: 1) Принцип систематичности 2) Принцип доступности 3) Принцип постепенности 4) Принцип сознательности и активности *Запишите соответствующую последовательность цифр слева направо:* Ответ:	УК-7.1
Задание 6. *Прочитайте текст и установите последовательность* Расположите методические принципы в порядке, в котором они обеспечивают эффективное физическое воспитание начинающих: 1) Принцип доступности 2) Принцип индивидуального подхода 3) Принцип постепенности 4) Принцип сознательности и активности *Запишите соответствующую последовательность цифр слева направо:* Ответ:	УК-7.1
Задание 7. *Прочитайте текст и выберите один правильный ответ* Какой из принципов предполагает постепенное усложнение и увеличение нагрузки в процессе занятий физической культурой?	УК-7.1

1) Принцип наглядности 2) Принцип систематичности 3) Принцип постепенности 4) Принцип доступности Ответ:	
Задание 8. *Прочитайте текст и выберите один правильный ответ* Какой принцип физического воспитания подчеркивает необходимость регулярных тренировок для достижения наилучших результатов? 1) Принцип активности 2) Принцип систематичности 3) Принцип сознательности 4) Принцип индивидуального подхода Ответ:	УК-7.1
Задание 9. *Прочитайте текст и выберите один правильный ответ* Какой принцип подразумевает выбор упражнений с учетом индивидуальных особенностей и возможностей обучающегося? 1) Принцип доступности 2) Принцип соревновательности 3) Принцип индивидуального подхода 4) Принцип постепенности Ответ:	УК-7.1
Задание 10. *Прочитайте текст и выберите один правильный ответ* Какой принцип физического воспитания обеспечивает понимание и осознание обучающимися значимости упражнений и целей занятий? 1) Принцип индивидуального подхода 2) Принцип сознательности и активности 3) Принцип игровой деятельности 4) Принцип доступности Ответ:	УК-7.1
Задание 11. *Прочитайте текст и выберите один правильный ответ* Какой из перечисленных принципов утверждает важность использования игровых форм и методов на уроках физической культуры? 1) Принцип соревновательности 2) Принцип игровой деятельности 3) Принцип доступности 4) Принцип постепенности Ответ:	УК-7.1
Задание 12. *Прочитайте текст и выберите один правильный ответ* Какой принцип подразумевает, что физические упражнения должны быть доступны для понимания и выполнения учениками? 1) Принцип индивидуального подхода 2) Принцип систематичности 3) Принцип доступности	УК-7.1

4) Принцип постепенности Ответ:	
Задание 13. *Прочитайте текст и выберите один правильный ответ* Какой принцип подчеркивает необходимость учета эмоционального состояния обучающихся и создания позитивной мотивации к занятиям? 1) Принцип сознательности и активности 2) Принцип доступности 3) Принцип эмоциональной насыщенности 4) Принцип игровой деятельности Ответ:	УК-7.1
Задание 14. *Прочитайте текст и выберите один правильный ответ* Какой принцип утверждает важность обратной связи в процессе обучения физической культуре? 1) Принцип обратной связи 2) Принцип индивидуального подхода 3) Принцип доступности 4) Принцип систематичности Ответ:	УК-7.1
Задание 15. *Прочитайте текст и выберите один правильный ответ* Какой принцип в обучении подразумевает постепенный переход от простых упражнений к сложным? 1) Принцип сложности 2) Принцип постепенности 3) Принцип систематичности 4) Принцип индивидуального подхода Ответ:	УК-7.1
Задание 16. *Прочитайте текст и выберите один правильный ответ* Какой принцип акцентирует внимание на необходимости интерактивного сотрудничества между обучающимися во время занятий? 1) Принцип сотрудничества 2) Принцип индивидуального подхода 3) Принцип эмоциональной насыщенности 4) Принцип социальной адаптации Ответ:	УК-7.1
Повышенный уровень	
Задание 17. *Прочитайте текст и установите последовательность* Определите порядок действий при применении принципа постепенности и систематичности на уроках физической культуры: 1) Увеличение продолжительности и интенсивности упражнений 2) Разработка плана занятий 3) Регулярное проведение занятий 4) Адаптация организма к физическим нагрузкам	УК-7.1

Запишите соответствующую последовательность цифр слева направо: Ответ: | | | | |	
Задание 18. *Прочитайте текст и установите последовательность* Расположите принципы физического воспитания в последовательности, обеспечивающей мотивацию и активное участие обучающихся: 1) Принцип игровой деятельности 2) Принцип сознательности и активности 3) Принцип эмоциональной насыщенности 4) Принцип обратной связи *Запишите соответствующую последовательность цифр слева направо:* Ответ: | | | | |	УК-7.1
Задание 19. *Прочитайте текст и установите соответствие* Установите соответствие между принципами физического воспитания и их характеристиками. А Принцип систематичности Б Принцип индивидуального подхода В Принцип постепенности Г Принцип доступности 1) Подразумевает использование упражнений с учетом индивидуальных особенностей каждого обучающегося 2) Основывается на научных данных о постепенных физиологических адаптациях к регулярным и постепенно возрастающим нагрузкам 3) Подразумевает выбор содержания и методов обучения, доступных для понимания и выполнения всеми обучающимися 4) Требует регулярных и последовательных занятий для достижения лучших результатов в области физического развития и здоровья Ответ: | А | Б | В | Г | | | | | |	УК-7.1
Высокий уровень	
Задание 20. *Прочитайте текст и напишите ответ на вопрос, используя чёткие, компактные формулировки* Какова основная цель общей физической подготовки? Ответ:	УК-7.2
Задание 21. *Прочитайте текст и напишите ответ на вопрос, используя чёткие, компактные формулировки* Какое физическое качество не является прямой целью общей физической подготовки? Ответ:	УК-7.1

Задание 22. *Прочитайте текст и напишите ответ на вопрос, используя чёткие, компактные формулировки* Чему должна способствовать правильно спланированная общая физическая подготовка? Ответ:	УК-7.2

Ключ к оцениванию

№ задания	Верный ответ	Критерии
1.	Укрепление здоровья и повышение физической подготовленности человека.	1 балл – достаточное совпадение с верным ответом 0 баллов – остальные случаи
2.	Принцип сознательности и активности.	1 балл – достаточное совпадение с верным ответом 0 баллов – остальные случаи
3.	Принцип игровой деятельности.	1 балл – достаточное совпадение с верным ответом 0 баллов – остальные случаи
4.	1342	1 балл – совпадение с верным ответом 0 баллов – остальные случаи
5.	2134	1 балл – совпадение с верным ответом 0 баллов – остальные случаи
6.	1234	1 балл – совпадение с верным ответом 0 баллов – остальные случаи
7.	3	1 балл – совпадение с верным ответом 0 баллов – остальные случаи
8.	2	1 балл – совпадение с верным ответом 0 баллов – остальные случаи
9.	3	1 балл – совпадение с верным ответом 0 баллов – остальные случаи
10.	2	1 балл – совпадение с верным ответом 0 баллов – остальные случаи
11.	2	1 балл – совпадение с верным ответом 0 баллов – остальные случаи
12.	3	1 балл – совпадение с верным ответом 0 баллов – остальные случаи
13.	3	1 балл – совпадение с верным ответом 0 баллов – остальные случаи
14.	1	1 балл – совпадение с верным ответом 0 баллов – остальные случаи
15.	2	1 балл – совпадение с верным ответом 0 баллов – остальные случаи
16.	1	1 балл – совпадение с верным ответом 0 баллов – остальные случаи

17.	2341	2 балла – совпадение с верным ответом 0 баллов – остальные случаи
18.	1324	2 балла – совпадение с верным ответом 0 баллов – остальные случаи
19.	А4Б1В2Г3	2 балла – совпадение с верным ответом 0 баллов – остальные случаи
20.	Укрепление здоровья и повышение общей физической подготовленности.	3 балл – достаточное совпадение с верным ответом 0 баллов – остальные случаи
21.	Точность.	3 балл – достаточное совпадение с верным ответом 0 баллов – остальные случаи
22.	Развитию выносливости, силы, гибкости и улучшению функционирования сердечно-сосудистой и дыхательной систем.	3 балл – достаточное совпадение с верным ответом 0 баллов – остальные случаи

Критерии итоговой оценки результатов освоения дисциплины

Критерии оценивания	Отлично/зачтено	Хорошо/зачтено	Удовлетворительно/ зачтено	Неудовлетворительно/ не зачтено
УК-7.1				
Знает:	Знает основные принципы и методы физической подготовки	Имеет представление об основных принципах и методах физической подготовки	Имеет фрагментарные представления об основных принципах и методах физической подготовки	Не знает основные принципы и методы физической подготовки
Умеет:	Умеет грамотно поддерживать и улучшать свои физические качества	Умеет поддерживать и улучшать свои физические качества	Демонстрирует частичные умения поддерживать и улучшать свои физические качества	Не умеет поддерживать и улучшать свои физические качества
Владеет:	В полной мере владеет навыками работы с специальными приборами и программами для измерения и контроля своего физического статуса	Владеет навыками работы с специальными приборами и программами для измерения и контроля своего физического статуса	Частично владеет навыками работы с специальными приборами и программами для измерения и контроля своего физического статуса	Не владеет навыками работы с специальными приборами и программами для измерения и контроля своего физического статуса
УК-7.2				
Знает:	Знает основные концепции, теории, модели и термины, связанные с взаимодействием физической активности и здоровья	Имеет представление об основных концепциях, теориях, моделях и терминах, связанных с взаимодействием физической активности и здоровья	Имеет фрагментарные представления об основных концепциях, теориях, моделях и терминах, связанных с взаимодействием физической активности и здоровья	Не знает основные концепции, теории, модели и термины, связанные с взаимодействием физической активности и здоровья
Умеет:	Умеет грамотно применять знания для профилактики и лечения различных заболеваний, связанных с недостаточной или избыточной	Умеет применять знания для профилактики и лечения различных заболеваний, связанных с недостаточной или избыточной	Демонстрирует частичные умения применять знания для профилактики и лечения различных заболеваний, связанных с недостаточной или	Не умеет применять знания для профилактики и лечения различных заболеваний, связанных с недостаточной или избыточной

	физической активностью	физической активностью	избыточной физической активностью	физической активностью
Владеет:	В полной мере владеет навыками составления индивидуального плана питания, режима дня и отдыха в соответствии со своими потребностями, целями и возможностями	Владеет навыками составления индивидуального плана питания, режима дня и отдыха в соответствии со своими потребностями, целями и возможностями	Частично владеет навыками составления индивидуального плана питания, режима дня и отдыха в соответствии со своими потребностями, целями и возможностями	Не владеет навыками составления индивидуального плана питания, режима дня и отдыха в соответствии со своими потребностями, целями и возможностями

Московский Институт Психоанализа

НЕГОСУДАРСТВЕННОЕ ОБРАЗОВАТЕЛЬНОЕ
ЧАСТНОЕ УЧРЕЖДЕНИЕ ВЫСШЕГО ОБРАЗОВАНИЯ

РАБОЧАЯ ПРОГРАММА ДИСЦИПЛИНЫ
БЕЗОПАСНОСТЬ ЖИЗНЕДЕЯТЕЛЬНОСТИ

(наименование дисциплины в соответствии с учебным планом)

Направление подготовки/специальность	**38.03.03 Управление персоналом**
Уровень высшего образования	**Бакалавриат**
Форма обучения	**Очная, очно-заочная**

1. Цели и задачи освоения дисциплины

Цели освоения дисциплины	Формирование профессиональной культуры безопасности (ноксологической культуры), под которой понимается готовность и способность личности использовать в профессиональной деятельности приобретенную совокупность знаний, умений и навыков для обеспечения безопасности в повседневной жизни и в сфере профессиональной деятельности.
Задачи дисциплины	1. Приобретение понимания проблем устойчивого развития, обеспечения безопасности жизнедеятельности и снижения рисков, связанных с деятельностью человека; 2. Овладение приемами рационализации жизнедеятельности, ориентированными на снижение антропогенного воздействия на природную среду и обеспечение безопасности личности и общества; 3. Формирование: -культуры безопасности, экологического сознания и риск-ориентированного мышления, при котором вопросы безопасности и сохранения окружающей среды рассматриваются в качестве важнейших приоритетов жизнедеятельности человека; -культуры профессиональной безопасности, способностей идентификации опасности и оценивания рисков в сфере своей профессиональной деятельности; -готовности применения профессиональных знаний для минимизации негативных экологических последствий, обеспечения безопасности и улучшения условий труда в своей профессиональной деятельности; -мотивации и способностей для самостоятельного повышения уровня культуры безопасности; -способностей к оценке вклада своей предметной области в решение экологических проблем и проблем безопасности; -способностей для аргументированного обоснования своих решений с точки зрения безопасности.

2. Место дисциплины в структуре образовательной программы

Дисциплина «Безопасность жизнедеятельности» относится к обязательной части Блока 1 «Дисциплины (модули)».

Дисциплины и практики, знания и умения, по которым необходимы как «входные» при изучении данной дисциплины	
Дисциплины, практики, ГИА, для которых освоение данной дисциплины необходимо как предшествующее	

3. Перечень планируемых результатов обучения по дисциплине

Процесс изучения дисциплины направлен на формирование следующих компетенций:

Универсальные компетенции:

Категория универсальных компетенций	Код и наименование универсальной компетенции	Код и наименование индикатора достижения универсальной компетенции

Безопасность жизнедеятельности	**УК-8**. Способен создавать и поддерживать в повседневной жизни и в профессиональной деятельности безопасные условия жизнедеятельности для сохранения природной среды, обеспечения устойчивого развития общества, в том числе при угрозе и возникновении чрезвычайных ситуаций и военных конфликтов	**УК-8.1.** Демонстрация знаний основных экологических проблем, их причин и последствий, а также способов их предотвращения и решения
		УК-8.2. Умение применять экологические знания и навыки безопасной жизнедеятельности в своей повседневной жизни и профессиональной деятельности, в том числе при угрозе и возникновении чрезвычайных ситуаций и военных конфликтов

В результате освоения дисциплины обучающийся должен:

Знать:	**Уметь:**	**Владеть:**
УК-8. Способен создавать и поддерживать в повседневной жизни и в профессиональной деятельности безопасные условия жизнедеятельности для сохранения природной среды, обеспечения устойчивого развития общества, в том числе при угрозе и возникновении чрезвычайных ситуаций и военных конфликтов		
УК-8.1. Демонстрация знаний основных экологических проблем, их причин и последствий, а также способов их предотвращения и решения		
основные понятия и термины дисциплины, характеристики и классификацию проблем в рамках изучаемой дисциплины, основные факторы и процессы, влияющие на состояние окружающей среды в объеме изучаемой дисциплины	анализировать различные проблемы изучаемой дисциплины, выявлять их причины и последствия	навыками поиска, изучения и критической оценки информации по вопросам изучаемой дисциплины из различных источников
УК-8.2. Умение применять экологические знания и навыки безопасной жизнедеятельности в своей повседневной жизни и профессиональной деятельности, в том числе при угрозе и возникновении чрезвычайных ситуаций и военных конфликтов		
основные принципы безопасного образа жизни, экологического потребления и производства	выбирать экологически безопасные продукты и технологии	владеть навыками соблюдения норм и правил безопасного поведения

4. Структура и содержание дисциплины

Общая трудоемкость дисциплины составляет 2 з.е. 72 академических часа. Форма промежуточной аттестации зачет

Очная форма обучения

№ п/п	Разделы и темы дисциплины	Семестр	ВСЕГО	Трудоемкость по видам учебных занятий (в акад.часах)			
				Из них контактная работа обучающихся с преподавателем			контроль
				Лек	ПР	СР	
1.	Теоретические основы безопасности жизнедеятельности. Основные понятия, термины, определения	3	9	3	2	4	
2.	Понятие о Единой государственной системе предупреждения и ликвидации чрезвычайных ситуаций (РСЧС) и гражданской обороны (ГО)	3	5	2	1	2	
3.	Основы пожарной безопасности	3	10	3	3	4	
4.	Биосферные опасности. Атмосфера как источник опасностей	3	8	2	2	4	

5.	Биосферные опасности. Литосфера как источник опасностей	3	6	2	1	3	
6.	Биосферные опасности. Гидросфера как источник опасностей	3	6	2	1	3	
7.	Основы гражданской обороны. Понятие о действиях при возникновении чрезвычайных ситуаций мирного и военного времени. Средства индивидуальной и коллективной защиты населения при возникновении ЧС мирного и военного времени	3	8	2	2	4	
8.	Радиационная опасность	3	8	2	2	4	
9.	Производственные и бытовые опасности	3	8	2	2	4	
	Промежуточная аттестация (часы на подготовку к зачету)		4				**4**
	ИТОГО		**72**	**20**	**16**	**32**	**4**

4.1. Содержание разделов и тем дисциплины

№ п/п	Разделы и темы дисциплины	Содержание
1	Теоретические основы безопасности жизнедеятельности. Основные понятия, термины, определения	Введение в дисциплину. Понятие о структуре среды обитания человека. Взаимодействия в системе «человек ↔ среда обитания». Понятие «опасность», группы факторов, определяющие опасность. Опасности по видам источников опасности и по вероятности реализации опасностей. Приведите примеры каждой групп опасностей. Реализованные опасности и их характеристика: происшествие, чрезвычайное происшествие, авария, катастрофа, стихийное бедствие. Классификация катастроф, предложенная ВОЗ (по вызвавшим их причинам). Классификация стихийных бедствий МЧС РФ. Понятие о Чрезвычайной ситуации. Актуальная классификация Чрезвычайных ситуаций. Стадии развития ЧС. Понятие о риске. Понятия «безопасность», «объект защиты». Понятие о ноосфере, характеристика её кругов. Аксиомы безопасности жизнедеятельности.
2	Понятие о Единой государственной системе предупреждения и ликвидации чрезвычайных ситуаций (РСЧС) и гражданской обороны (ГО)	Понятия: «чрезвычайная ситуация», «предупреждение чрезвычайной ситуации», «зона чрезвычайной ситуации», «ликвидация чрезвычайной ситуации». Формула безопасного поведения в ЧС. История становления Гражданской обороны. История формирования системы МЧС РФ. Основные элементы геральдической символики МЧС РФ. Основные задачи и функции МЧС РФ. Уровни организации в системе МЧС РФ. Режимы функционирования РСЧС. Силы и средства РСЧС. Координационные органы РСЧС на каждом уровне организации (федеральный, региональный, муниципальный, объектовый).
3	Основы пожарной безопасности	Понятия: «загорание», «пожар». Основные нормативно-правовые документы по пожарной безопасности регламентирующие правила пожарной безопасности в РФ. Классификация пожаров по притоку воздуха, по типу горючего материала. Фазы развития пожара. Зоны пожара, характеристика опасностей каждой зоны. Понятие о пассивной и активной пожарной безопасности. Средства пожаротушения: первичные и вторичные. Характеристика переносных механизированных средств пожаротушения (огнетушители). Принципы выбора ручного переносного огнетушителя и правила тушения пожара с помощью огнетушителя. Характеристика стационарных механизированных средств пожаротушения. Требования к комплектации, хранению и применению стационарных механизированных средств пожаротушения. Понятие о стационарных немеханизированных средств пожаротушения. Требования к установке, комплектации и применению. Доврачебная помощь пострадавшему на пожаре при острых и терминальных состояниях: ингаляционное отравление продуктами

		горения и задымления; обморок; термический ожог (1-4 степени); химический ожог; ушиб; растяжение и /или разрыв связок и/мышц; вывих; переломы; открытые травмы с кровотечениями.
4	Биосферные опасности. Атмосфера как источник опасностей	Характеристика атмосферы. Газовый состав воздуха, характеристика основных газов: кислород, диоксид углерода, азот. Их экологическое значение и физиологическая роль. Опасности газового состава воздуха. Физические свойства атмосферы: ионизация воздуха; электрическое и геомагнитные поля; барометрическое давление воздуха; температура, влажность, подвижность воздуха. Их климатообразующая, погодообразующая роль и физиологическое значение. Санитарно-гигиенические параметры физических свойств воздуха. Опасности физических свойств воздуха для здоровья человека. Понятие климата и погоды. Представление о воздушных массах и погодных фронтах, об антициклонах и циклонах. Опасные явления погоды: тропические циклоны (тайфун, ураган, бэггиз, вилли-вилли), смерч, шквал, местные ветры ураганной силы (бора, фён и т.п.). Прикладная медицинская классификация климата. Опасности зон с жесткими климатическими условиями. Понятие об акклиматизации. Опасность акклиматизации для здоровья человека? Понятие о метеочувствительности и метеотропных реакциях организма человека на изменение погоды и физических свойств атмосферы. Острые состояния как форма метеотропной реакции и доврачебная помощь при них: острые сосудистые реакции (гипертонических криз, приступ стенокардии, обморок), спазмы гладкомышечных органов (приступ бронхиальной астмы, колики), нарушения со стороны ЦНС (приступ эпилепсии, истерический припадок).
5	Биосферные опасности. Литосфера как источник опасностей	Понятие о литосфере и почве. Опасности литосферы и почвы. Литосфера как источник опасностей стихийного характера: вулкан, землетрясение, оползень, сель, обвал, снежная лавина. Почва как источник эпидемической опасности: кишечные инфекции (брюшной тиф, дизентерия и др.), особо опасные инфекции (чума, холера), пылевые инфекции (туберкулез), вызванные спорообразующими микроорганизмами (газовая гангрена, столбняк, ботулизм), зоонозные инфекции (сибирская язва, сап, бруцеллез), вирусные инфекции (полиомиелит, гепатит А), гельминтозы (аскаридоз, трихоцефалез и т.д.). Почва как источник загрязнителей пищевых продуктов и питьевой воды. Понятие о естественных и искусственных биогеохимических провинциях. Их значение для здоровья человека.
6	Биосферные опасности. Гидросфера как источник опасностей	Понятие о гидросфере. Опасности гидросферы как источника стихийных явлений: наводнение, цунами. Характеристика воды. Опасности свойств агрегатных состояний воды. Опасности физических свойств воды. Опасности свойства воды как растворителя. Опасности свойства воды как среды обитания. Опасности свойства воды как погодообразующего фактора. Вода как источник эпидемической опасности: бактериальные инфекции, передающиеся с водой (брюшной тиф, холера, дизентерия бактериальная, лептоспироз, туляремия, паратиф), вирусные инфекции, передающиеся с водой (гепатит А, гепатит Е), протозойные инфекции, передающиеся с водой (шигеллёз, лямблиоз, малярия), гельминтозы, передающиеся с водой (описторхоз, дифиллоботриоз, шистосомоз).
7	Основы гражданской обороны. Понятие о действиях при возникновении чрезвычайных ситуаций мирного и военного времени. Средства индивидуальной и коллективной защиты населения при возникновении ЧС мирного и военного времени.	Понятия: «чрезвычайная ситуация (ЧС)», «предупреждение чрезвычайной ситуации», «зона чрезвычайной ситуации», «ликвидация чрезвычайной ситуации». Принципы безопасного поведения в ЧС. Понятие об оповещении населения о ЧС. Средства оповещения населения о ЧС. Понятие «эвакуация». Способы эвакуации населения. Алгоритм действий при получении информации об обязательной эвакуации. Требования к проведению эвакуации транспортом и пешим ходом, с учетом сезонов года. Характеристика средств коллективной защиты населения от опасностей ЧС мирного и военного времени: убежище,

		противорадиационное укрытие, укрытия простейшего типа. Правила заполнения защитных инженерных сооружениях и пребывания в них. Средства индивидуальной защиты органов дыхания от опасностей военного и мирного времени: противогазы гражданские, респираторы, простейшие средства защиты. Средства индивидуальной защиты кожи от опасностей военного и мирного времени. Средства защиты детей до 1,5 лет от опасностей военного и мирного времени. Медицинские средства индивидуально защиты разработаны от опасностей военного и мирного времени. Понятие о санитарной обработке. Последовательность санитарной обработки человека (полная и частичная). Последовательность санитарной обработки сельскохозяйственных животных. Опасности, возникающие при ведении военных действий. Типы и характеристика основных видов обычного оружия и оружия массового поражения: взрывчатое, зажигательное, микроволновое, ядерное, химическое, биологическое, психотропное оружие. Аварии с выбросом радиоактивных веществ (характеристика, правила поведения). Аварии с выбросом отравляющих веществ (АХОВ и СДЯВ): синильная кислота и хлорциан; фосген и дифосген; зарин, зоман, VX; BZ и ДЛК; иприт и люизит. Защита от АХОВ и СДЯВ. Правила эвакуации из зоны заражения. Ликвидация последствий.
8	Радиационная опасность	Понятие радиации. Ионизирующее и неионизирующее излечение. Электромагнитное и корпускулярное излучение. Понятие о поглощенной радиации. Источники радиации, их характеристика. Доза радиации: экспозиционная, эквивалентная, эффективна экспозиционная. Основные положения Федерального закона от 9 января 1996 г. N 3-ФЗ «О радиационной безопасности населения» (с изменениями и дополнениями). Последствия воздействия радиационного излучения. Профилактика и защита от ионизирующего излучения.
9	Производственные и бытовые опасности	Пыль как фактор опасности. Шум, инфразвук и ультразвук как фактор опасности. Вибрация как фактор опасности. Неионизирующие электромагнитные излучения и поля как фактор опасности. Неблагоприятные микроклиматические условия труда – влажность воздуха, высокие и низкие температуры воздуха, недостаточная вентиляция. Понятие. Последствия воздействия на организм, меры профилактики.

5. Перечень компетенций с указанием этапов формирования и средств оценки в процессе освоения дисциплины в рамках отдельных тем и разделов

ИДК	Показатели	Разделы и темы дисциплины	Оценочное средство для текущего контроля
УК-8. Способен создавать и поддерживать в повседневной жизни и в профессиональной деятельности безопасные условия жизнедеятельности для сохранения природной среды, обеспечения устойчивого развития общества, в том числе при угрозе и возникновении чрезвычайных ситуаций и военных конфликтов			
УК-8.1	Знать: основные понятия и термины дисциплины, характеристики и классификацию проблем в рамках изучаемой дисциплины, основные факторы и процессы, влияющие на состояние окружающей среды в объеме изучаемой дисциплины	Теоретические основы безопасности жизнедеятельности. Основные понятия, термины, определения. Понятие о Единой государственной системе предупреждения и ликвидации чрезвычайных ситуаций (РСЧС) и гражданской обороны (ГО). Основы пожарной безопасности. Биосферные опасности. Атмосфера как источник опасностей. Литосфера как источник опасностей. Гидросфера как источник опасностей. Основы гражданской обороны. Понятие о	Устный опрос, Письменные работы (тесты), Работа с источниками информации для подготовки сообщений, докладов, презентаций, Решение проблемных задач

		действиях при возникновении чрезвычайных ситуаций мирного и военного времени. Средства индивидуальной и коллективной защиты населения при возникновении ЧС мирного и военного времени. Радиационная опасность. Производственные и бытовые опасности.	
	Уметь: анализировать различные проблемы изучаемой дисциплины, выявлять их причины и последствия	Теоретические основы безопасности жизнедеятельности. Основные понятия, термины, определения. Понятие о Единой государственной системе предупреждения и ликвидации чрезвычайных ситуаций (РСЧС) и гражданской обороны (ГО). Основы пожарной безопасности. Биосферные опасности. Атмосфера как источник опасностей. Литосфера как источник опасностей. Гидросфера как источник опасностей. Основы гражданской обороны. Понятие о действиях при возникновении чрезвычайных ситуаций мирного и военного времени. Средства индивидуальной и коллективной защиты населения при возникновении ЧС мирного и военного времени. Радиационная опасность. Производственные и бытовые опасности.	Устный опрос, Письменные работы (тесты), Работа с источниками информации для подготовки сообщений, докладов, презентаций, Решение проблемных задач
	Владеть: навыками поиска, изучения и критической оценки информации по вопросам изучаемой дисциплины из различных источников	Теоретические основы безопасности жизнедеятельности. Основные понятия, термины, определения. Понятие о Единой государственной системе предупреждения и ликвидации чрезвычайных ситуаций (РСЧС) и гражданской обороны (ГО). Основы пожарной безопасности. Биосферные опасности. Атмосфера как источник опасностей. Литосфера как источник опасностей. Гидросфера как источник опасностей. Основы гражданской обороны. Понятие о действиях при возникновении чрезвычайных ситуаций мирного и военного времени. Средства индивидуальной и коллективной защиты населения при возникновении ЧС мирного и военного времени. Радиационная опасность. Производственные и бытовые опасности.	Устный опрос, Письменные работы (тесты), Работа с источниками информации для подготовки сообщений, докладов, презентаций, Решение проблемных задач
УК-8.2	Знать: основные принципы безопасного образа жизни, экологического потребления и производства	Теоретические основы безопасности жизнедеятельности. Основные понятия, термины, определения. Понятие о Единой государственной системе предупреждения и ликвидации чрезвычайных ситуаций (РСЧС) и гражданской обороны (ГО). Основы пожарной безопасности. Биосферные опасности. Атмосфера как источник опасностей. Литосфера как источник опасностей. Гидросфера как источник опасностей. Основы гражданской обороны. Понятие о действиях при возникновении чрезвычайных ситуаций мирного и военного времени. Средства индивидуальной и коллективной защиты населения при возникновении ЧС мирного и военного времени.	Устный опрос, Письменные работы (тесты), Работа с источниками информации для подготовки сообщений, докладов, презентаций, Решение проблемных задач

		Радиационная опасность. Производственные и бытовые опасности.	
	Уметь: выбирать экологически безопасные продукты и технологии	Теоретические основы безопасности жизнедеятельности. Основные понятия, термины, определения. Понятие о Единой государственной системе предупреждения и ликвидации чрезвычайных ситуаций (РСЧС) и гражданской обороны (ГО). Основы пожарной безопасности. Биосферные опасности. Атмосфера как источник опасностей. Литосфера как источник опасностей. Гидросфера как источник опасностей. Основы гражданской обороны. Понятие о действиях при возникновении чрезвычайных ситуаций мирного и военного времени. Средства индивидуальной и коллективной защиты населения при возникновении ЧС мирного и военного времени. Радиационная опасность. Производственные и бытовые опасности.	Устный опрос, Письменные работы (тесты), Работа с источниками информации для подготовки сообщений, докладов, презентаций, Решение проблемных задач
	Владеть: владеть навыками соблюдения норм и правил безопасного поведения	Теоретические основы безопасности жизнедеятельности. Основные понятия, термины, определения. Понятие о Единой государственной системе предупреждения и ликвидации чрезвычайных ситуаций (РСЧС) и гражданской обороны (ГО). Основы пожарной безопасности. Биосферные опасности. Атмосфера как источник опасностей. Литосфера как источник опасностей. Гидросфера как источник опасностей. Основы гражданской обороны. Понятие о действиях при возникновении чрезвычайных ситуаций мирного и военного времени. Средства индивидуальной и коллективной защиты населения при возникновении ЧС мирного и военного времени. Радиационная опасность. Производственные и бытовые опасности.	Устный опрос, Письменные работы (тесты), Работа с источниками информации для подготовки сообщений, докладов, презентаций, Решение проблемных задач

6. Учебно-методическое обеспечение самостоятельной работы обучающихся

№ п/п	Разделы и темы дисциплины	Вид самостоятельной работы
1	Теоретические основы безопасности жизнедеятельности. Основные понятия, термины, определения	Изучение литературы по теме дисциплины, подготовка к обсуждению проблемных вопросов, подготовка сообщения, выполнение письменного контроля (теста)
2	Понятие о Единой государственной системе предупреждения и ликвидации чрезвычайных ситуаций (РСЧС) и гражданской обороны (ГО)	Изучение литературы по теме дисциплины, подготовка к обсуждению проблемных вопросов, подготовка сообщения, выполнение письменного контроля (теста)
3	Основы пожарной безопасности	Изучение литературы по теме дисциплины, подготовка к обсуждению проблемных вопросов, подготовка сообщения, выполнение письменного контроля (теста)
4	Биосферные опасности. Атмосфера как источник опасностей	Изучение литературы по теме дисциплины, подготовка к обсуждению проблемных вопросов, подготовка сообщения, выполнение письменного контроля (теста)

5	Биосферные опасности. Литосфера как источник опасностей	Изучение литературы по теме дисциплины, подготовка к обсуждению проблемных вопросов, подготовка сообщения, выполнение письменного контроля (теста)
6	Биосферные опасности. Гидросфера как источник опасностей	Изучение литературы по теме дисциплины, подготовка к обсуждению проблемных вопросов, подготовка сообщения, выполнение письменного контроля (теста)
7	Основы гражданской обороны. Понятие о действиях при возникновении чрезвычайных ситуаций мирного и военного времени. Средства индивидуальной и коллективной защиты населения при возникновении ЧС мирного и военного времени	Изучение литературы по теме дисциплины, подготовка к обсуждению проблемных вопросов, подготовка сообщения, выполнение письменного контроля (теста)
8	Радиационная опасность	Изучение литературы по теме дисциплины, подготовка к обсуждению проблемных вопросов, подготовка сообщения, выполнение письменного контроля (теста)
9	Производственные и бытовые опасности	Изучение литературы по теме дисциплины, подготовка к обсуждению проблемных вопросов, подготовка сообщения, выполнение письменного контроля (теста)

7. Перечень основной и дополнительной учебной литературы

а) основная литература:

№	Основная художественная литература	Адрес электронного ресурса	Вид доступа
1	Приешкина А.Н. Основы безопасности жизнедеятельности. Обеспечение здорового образа жизни и основы медицинских знаний [Электронный ресурс]: учебное пособие для СПО/ Приешкина А.Н.— Электрон. текстовые данные. — Саратов: Профобразование, 2020.— 92 с.	http://www.iprbookshop.ru/92324.html	По логину и паролю
2	Курбатов В.А. Безопасность жизнедеятельности. Основы чрезвычайных ситуаций [Электронный ресурс]: учебное пособие для СПО/ Курбатов В.А., Рысин Ю.С., Яблочников С.Л.— Электрон. текстовые данные. — Саратов: Профобразование, 2020.— 121 с	http://www.iprbookshop.ru/93574.html	По логину и паролю

б) дополнительная литература:

№	Дополнительная литература	Адрес электронного ресурса	Вид доступа
1	Собурь С.В. Пожарная безопасность предприятия. Курс пожарно-технического минимума [Электронный ресурс]: учебно-справочное пособие/ Собурь С.В.— Электрон. текстовые данные. — Москва: ПожКнига, 2020.— 472 с.	http://www.iprbookshop.ru/93880.html	По логину и паролю
2	Рысин Ю.С. Безопасность жизнедеятельности. Акустические излучения [Электронный ресурс]: учебное пособие для бакалавров/ Рысин Ю.С., Яблочников С.Л.— Электрон. текстовые данные. — Саратов: Вузовское образование, 2020.— 103 с.	http://www.iprbookshop.ru/93072.html	По логину и паролю
3	Рысин Ю.С. Безопасность жизнедеятельности.	http://www.iprbookshop.ru/88049.	По логину и паролю

	Лазерные излучения [Электронный ресурс]: учебное пособие/ Рысин Ю.С., Яблочников С.Л.— Электрон. текстовые данные. — Саратов: Вузовское образование, 2020.— 55 c.	html	
4	Рысин Ю.С. Безопасность жизнедеятельности. Электромагнитное излучение [Электронный ресурс]: учебное пособие/ Рысин Ю.С., Сланов А.К., Яблочников С.Л.— Электрон. текстовые данные. — Саратов: Ай Пи Эр Медиа, 2019.— 82 c.	http://www.iprbookshop.ru/80169.html	По логину и паролю
5	Рысин Ю.С. Безопасность жизнедеятельности. Социально-информационная безопасность систем телерадиовещания [Электронный ресурс]: учебное пособие/ Рысин Ю.С., Яблочников С.Л.— Электрон. текстовые данные. — Саратов: Ай Пи Эр Медиа, 2019.— 100 c.	http://www.iprbookshop.ru/80168.html	По логину и паролю
6	Другов Ю.С. Контроль безопасности и качества продуктов питания и товаров детского ассортимента [Электронный ресурс]: практическое руководство/ Другов Ю.С., Родин А.А.— Электрон. текстовые данные. — Москва: Лаборатория знаний, 2020.— 442 c.	http://www.iprbookshop.ru/12229.html	По логину и паролю
7	Безопасность жизнедеятельности [Электронный ресурс]: учебное пособие для СПО/ Г.В. Тягунов [и др.]. — Электрон. текстовые данные. — Саратов, Екатеринбург: Профобразование, Уральский федеральный университет, 2019.— 235 c.	http://www.iprbookshop.ru/87788.html	По логину и паролю
8	Алексеев В.С. Безопасность жизнедеятельности [Электронный ресурс]: учебное пособие/ Алексеев В.С., Жидкова О.И., Ткаченко И.В.— Электрон. текстовые данные. — Саратов: Научная книга, 2019.— 158 c.	http://www.iprbookshop.ru/81000.html	По логину и паролю
9	Шуленина Н.С. Практикум по безопасности жизнедеятельности [Электронный ресурс]/ Шуленина Н.С., Ширшова В.М., Волобуева Н.А.— Электрон. текстовые данные. — Новосибирск: Сибирское университетское издательство, 2017.— 190 c.	http://www.iprbookshop.ru/65287.html	По логину и паролю
10	Безопасность жизнедеятельности [Электронный ресурс]: лабораторный практикум/ О.М. Зиновьева [и др.]. — Электрон. текстовые данные. — Москва: Издательский Дом МИСиС, 2017.— 179 c.	http://www.iprbookshop.ru/78555.html	По логину и паролю
11	Махов С.Ю. Организация и управление личной безопасностью [Электронный ресурс]: дополнительная профессиональная программа/ Махов С.Ю.— Электрон. текстовые данные. — Орел: Межрегиональная Академия безопасности и выживания (МАБИВ), 2017.— 32 c.	http://www.iprbookshop.ru/73250.html	По логину и паролю

8. Ресурсное обеспечение дисциплины

Перечень ресурсов сети Интернет	Электронно-библиотечная система IPRbooks - программный комплекс, обеспечивающий онлайн-доступ к лицензионным материалам с сайта www.iprbookshop.ru Портал образовательных ресурсов Московского института психоанализа.

	OpenOffice - свободный и открытый офисный пакет https://www.openoffice.org/ru/ Интернет-платформа телематической площадки www.webinar.ru
Лицензионное и свободно распространяемое программное обеспечение, том числе отечественного производства	Лицензионное ПО Microsoft Windows: Windows Professional 10 Russian Upgrade OLV NL Each AcademicEdition Additional Product (АКТ ПРЕДОСТАВЛЕНИЯ ПРАВ No Tr095234 от 23.09.2020, срок действия – Бессрочно) Лицензионное ПО Microsoft Office: Office Professional Plus 2019 Russian OLV NL Each AcademicEdition (АКТ ПРЕДОСТАВЛЕНИЯ ПРАВ No Tr095234 от 23.09.2020, срок действия – Бессрочно) Лицензионное ПО IBIK Aster: Электронная лицензия Pro-2 для Windows 7/8/10 Электронно-библиотечная система IPRbooks (лицензионный договор от 20.12.2021 №8748/21П, срок действия до 20.12.2024) Программа управления автоматизированной информационной системой дистанционного синхронного и асинхронного обучения «InStudy» (Свидетельство о государственной регистрации программы для ЭВМ «№ 2017611267, Срок действия – бессрочно.) 1С:Университет ПРОФ. Ред.2.2. Электронная поставка (Сублицензионный договор №059/101121/001 от 10.11.2021г., Акт на передачу прав 059/0000008590 от 16.11.2021г., срок действия – Бессрочно))
Перечень современных профессиональных баз данных и информационных справочных систем	**Научная электронная библиотека eLibrary.ru - Российский индекс научного цитирования (РИНЦ)** Открытый портал информационных ресурсов (научных статей, сборников работ и монографий по различным направлениям наук) https://elibrary.ru/project_risc.asp **Академия Google** Поисковая система научной информации https://scholar.google.ru **База данных научных журналов на английском языке ScienceDirect** Открытый доступ к метаданным научных статей по различным направлениям наук http://www.sciencedirect.com/ **База данных научных журналов на английском языке SAGE Journals** Открытый доступ к метаданным научных статей по различным направлениям наук http://journals.sagepub.com/ **Сайты ведущих отечественных научно-исследовательских и образовательных организаций в области Биоэкологии и Экологии** В открытом доступе предоставлен доступ к текстам авторефератов и рукописей диссертаций на соискание ученых степеней кандидатов и докторов биологических наук по разным специальностям. http://www.sev-in.ru/ru/glavnag https://www.rudn.ru/education/schools-and-departments/institutions/faculty-of-ecology https://www.bio.msu.ru http://mpgu.su/ob-mpgu/struktura/faculties/institut-biologii-i-himii/ **Сайт научного журнала «Экология»** Открытый портал информационных ресурсов (научных статей) по Экологии https://sciencejournals.ru/journal/ekol/ **Сайт научного журнал «Экология человека»** Междисциплинарный научный журнал, публикующий оригинальные статьи по различным отраслям экологии и смежных наук. https://hum-ecol.ru/ **Сайт Государственная публичная научно-техническая библиотека России, раздел "Эколого-правовые основы охраны природы в Российской Федерации"** https://www.gpntb.ru/vystavki-v-gpntb-rossii/2019-god/113-chitatelyam/6/6007-ekologo-pravovye-osnovy-okhrany-prirody-v-rf.html **Сайт Общероссийская общественная организация по охране и защите природных ресурсов «РОССИЙСКОЕ ЭКОЛОГИЧЕСКОЕ ОБЩЕСТВО»** https://www.ecosociety.ru **Список Российских и международных экологических организаций** http://cbs-bataysk.ru/docs/ekologia/zakon/ekoorg.htm http://www.psychology-online.net/

Описание материально-технической базы	**№ 414 Учебная аудитория для проведения занятий лекционного типа, занятий семинарского типа, курсового проектирования (выполнения курсовых работ), групповых и индивидуальных консультаций, текущего контроля и промежуточной аттестации:** Оборудование и технические средства обучения: столы для обучающихся, стулья, рабочее место преподавателя, мультимедийный проектор, экран, ноутбук с выходом в Интернет **№ 419 Помещения для самостоятельной работы:** столы для обучающихся, стулья. Компьютерная техника с возможностью подключения к сети Интернет и обеспечением доступа в ЭИОС: ноутбуки с выходом в Интернет и доступом в ЭИОС

9. Методические указания для обучающихся по освоению дисциплины

Аудиторная и самостоятельная работа студентов при изучении курса «Безопасность жизнедеятельности» предполагает, в первую очередь, работу с основной и дополнительной литературой, а также работу с текстами первоисточников. Результатами этой работы становятся выступления на семинарских занятиях с обобщениями, докладами и презентациями, участие в обсуждении проблемных вопросов тем дисциплины, выполнение письменных контрольных работ, в том числе тестов.

Необходимо учесть:

- Готовиться можно индивидуально, парами или в составе малой группы (по согласованию с преподавателем);
- Рабочая программа дисциплины в части тематического планирования, перечня изучаемых вопросов в рамках каждой темы, форм самостоятельной работы и видов отчетности может быть использована в качестве ориентира в организации обучения.
- Задание для самостоятельной работы (домашнее задание) – это обязательный для всех обучающихся, регулярный вид самостоятельной работы, направленный на формирование закрепление практических умений по работе с источниками информации, её анализу интерпретации и составлению сообщений в рамках выбранного вопроса, а также с целью закрепления знаний и проверки усвоения пройденного материала.
- Процесс обучения в высшей школе предусматривает практические занятия. Они предназначены для углубленного изучения дисциплины, формирования практического умения вести диалог, дискуссию, обоснованно отстаивать свою точку зрения, находить компромиссы в спорных вопросах, уважительно выслушивать собеседника и оппонента.

Подготовка к практическим занятиям:

- внимательно прочитайте материал предыдущих занятий, ознакомьтесь с учебным материалом по рекомендованным источникам информации;
- выполните домашнее задание в указанные сроки;
- выпишите термины в словарь терминов;
- ответьте на контрольные вопросы по пройденным занятиям, готовьтесь дать развернутый ответ на каждый из вопросов;
- определите, какие учебные элементы остались для вас неясными и постарайтесь получить на них ответ заранее (до занятия) или во время текущих консультаций преподавателя.

10. Фонд оценочных средств для проведения текущего контроля успеваемости, промежуточной аттестации по дисциплине

Приложение № 1 к рабочей программе дисциплины

1. Фонд оценочных средств для проведения текущего контроля успеваемости

Задания для проведения текущего контроля успеваемости, критерии оценивания

Тематика практических/семинарских/лабораторных занятий

Тема 1. Теоретические основы безопасности жизнедеятельности. Основные понятия, термины, определения.
Тема 2. Понятие о Единой государственной системе предупреждения и ликвидации чрезвычайных ситуаций (РСЧС) и гражданской обороны (ГО).
Тема 3. Основы пожарной безопасности.
Тема 4. Биосферные опасности. Атмосфера как источник опасностей.
Тема 5. Биосферные опасности. Литосфера как источник опасностей.
Тема 6. Биосферные опасности. Гидросфера как источник опасностей.
Тема 7. Основы гражданской обороны. Понятие о действиях при возникновении чрезвычайных ситуаций мирного и военного времени. Средства индивидуальной и коллективной защиты населения при возникновении ЧС мирного и военного времени.
Тема 8. Радиационная опасность.
Тема 9. Производственные и бытовые опасности.

Вопросы для подготовки к текущему контролю знаний

Вопросы к Теме.1 Теоретические основы безопасности жизнедеятельности. Основные понятия, термины, определения

1. Из чего складывается структура среды обитания человека?
2. Охарактеризуйте взаимодействие человека в системе «человек ↔ среда обитания».
3. Приведите пример взаимодействия в системе «человек ↔ среда обитания», проведя его через этапы: комфортное, допустимое, опасное, чрезвычайно опасное взаимодействие.
4. Что такое опасность? Какие группы факторов её определяют? Приведите пример каждой группы факторов, определяющих наличие опасности.
5. Раскройте классификацию опасностей «По видам источников опасности». Приведите примеры каждой групп опасностей.
6. Раскройте классификацию опасностей «По вероятности воздействия». Приведите примеры каждой групп опасностей.
7. Дайте определение к понятиям и приведите примеры, их иллюстрирующие:
   7.1. Происшествие,
   7.2. Чрезвычайное происшествие
   7.3. Авария
   7.4. Катастрофа
   7.5. Стихийное бедствие.
8. Приведите классификацию катастроф, предложенную ВОЗ (по вызвавшим их причинам). Приведите примеры для каждого типа катастроф.
9. В чём разница между специфическими и социальными катастрофами?
10. Какие группы катастроф чаще регистрируются в мире?
11. Приведите классификацию стихийных бедствий МЧС РФ*. Какие из них чаще регистрируются на территории нашей страны?
12. Дайте определение понятию Чрезвычайная ситуация. Чем Чрезвычайная ситуация отличается от Чрезвычайного происшествия?

13. Приведите классификацию Чрезвычайных ситуаций, утвержденную Постановлением Правительства Российской Федерации № 304 «О классификации ЧС природного и техногенного характера», от 21 мая 2007 г., с актуальными изменениями.
14. Приведите реальные примеры Чрезвычайных ситуаций каждого уровня:
    14.1. Локальная ЧС,
    14.2. Муниципальная ЧС
    14.3. Межмуниципальная ЧС
    14.4. Региональная ЧС
    14.5. Межрегиональная ЧС.
    14.6. Федеральная ЧС.
15. На конкретном примере проиллюстрируйте стадии развития ЧС.
16. Дайте определение понятию «Безопасность».
17. Дайте определение понятию «Объект защиты». Поясните приоритеты в выборе объектов защиты.
18. Что такое нокосфера?
19. Охарактеризуйте каждый круг нокосферы, проиллюстрировав их конкретными примерами.
20. Поясните суть каждой аксиомы безопасности жизнедеятельности.

Вопросы к Теме. 2 Понятие о Единой государственной системе предупреждения и ликвидации чрезвычайных ситуаций (РСЧС) и гражданской обороны (ГО)

1. Раскройте понятия:
   - Чрезвычайная ситуация,
   - Предупреждение чрезвычайной ситуации,
   - Зона чрезвычайной ситуации,
   - Ликвидация чрезвычайной ситуации.
2. Поясните смысл формулы поведения в ЧС.
3. В каком году появилось первое подразделение Гражданской обороны? Что послужило предпосылкой к этому?
4. В каком году ГО стала самостоятельным подразделением общегосударственных социальных оборонных мероприятий? С какой целью его создали?
5. Какие задачи решала ГО?
6. Каким образом осуществлялся контроль за деятельностью ГО?
7. Почему и когда было принято решение о преобразовании системы ГО?
8. Как формировалась система МЧС РФ?
9. Когда и какие основные элементы геральдической символики МЧС РФ были утверждены?
10. Каковы основные задачи МЧС РФ?
11. Какие функции выполняет МЧС РФ?
12. Какие уровни выделяют в системе МЧС РФ?
13. В каких режимах функционирует РСЧС? Какие виды деятельности реализуются в период каждого режима?
14. Охарактеризуйте силы и средства РСЧС?
15. Чем представлены координационные органы РСЧС на каждом уровне организации (федеральный, региональный, муниципальный, объектовый)?

Вопросы к Теме. 3 Основы пожарной безопасности

1. Раскройте понятия «загорание», «пожар».
2. Охарактеризуйте типы пожаров по притоку воздуха. Каков прогноз по ликвидации каждого из них?
3. Охарактеризуйте классы пожара по типу горючего материала.
4. Какие средства пожаротушения можно использовать для тушения каждого класса пожара?

5. Как развивается пожар? На какой фазе его проще потушить? Какая фаза требует особого внимания при тушении пожара?
6. Какие зоны пожара выделяют? Чем они характеризуются? Какие опасности в каждой зоне?
7. Из чего складывается пассивная пожарная безопасность?
8. Из чего складывается активная пожарная безопасность?
9. Какие основные нормативно-правовые документы по пожарной безопасности регламентируют правила пожарной безопасности в РФ?
10. Что относится к первичным средствам пожаротушения? Что – к вторичным?
11. Охарактеризуйте основные группы ручных переносных огнетушителей.
12. Расскажите о правилах тушения пожара с помощью ручного переносного огнетушителя. Какие особенности следует помнить при выборе огнетушителя каждой группы?
13. Что относится к стационарным механизированным средствам пожаротушения?
14. Как и где они должны комплектоваться в обязательном порядке?
15. Как правильно использовать стационарные механизированные средства пожаротушения при тушении пожара? В каких случаях их запрещается использовать?
16. Что относится к стационарным немеханизированным средствам пожаротушения?
17. Как и где они должны комплектоваться в обязательном порядке?
18. Будет ли разница в комплектации для тушения пожаров разных классов? С чем это связано?
19. Для какого / каких класса/ов пожара не комплектуются стационарные немеханизированные средства пожаротушения? Почему?
20. Какие подручные средства тушения пожара можно использовать? Как и в каких случаях?
21. Доврачебная помощь пострадавшему на пожаре при следующих острых и терминальных состояниях:
    1) Ингаляционное отравление продуктами горения и задымления,
    2) Обморок,
    3) Термический ожог (1-4 степени),
    4) Химический ожог,
    5) Ушиб,
    6) Растяжение, разрыв связок и мышц,
    7) Вывих,
    8) Переломы,
    9) Открытая травма с кровотечением.

Вопросы к Теме. 4 Биосферные опасности. Атмосфера как источник опасностей

1. Охарактеризуйте слои атмосферы?
2. Для чего нужен воздух?
3. Какие газы составляют основу атмосферы в приземных слоях?
4. Какова роль кислорода для жизнедеятельности человека?
5. Каковы причины и последствия недостатка кислорода во вдыхаемом воздухе?
6. К чему может привести избыток кислорода во вдыхаемом воздухе?
7. Какова роль углекислого газа для жизнедеятельности человека?
8. Какова физиологическая роль углекислого газа?
9. Какова роль азота для жизнедеятельности человека?
10. Какова физиологическая роль атмосферного азота?
11. Какова физиологическая роль такого физического свойства атмосферы как ионизация воздуха?
12. Какова физиологическая роль таких физических свойств атмосферы как электрическое и геомагнитные поля?
13. Поясните погодообразующую роль барометрического давления воздуха.

14. Какова физиологическая роль такого физического свойства атмосферы как атмосферное давление?
15. Поясните погодообразующую роль такого физического свойства атмосферы как подвижность воздуха.
16. Какова физиологическая роль такого физического свойства атмосферы как подвижность воздуха?
17. Поясните погодообразующую роль такого физического свойства атмосферы как влажность воздуха.
18. Какова физиологическая роль такого физического свойства атмосферы как влажность воздуха?
19. Поясните климатообразующую и погодообразующую роль такого физического свойства атмосферы как температура воздуха.
20. Что такое альбедо? От чего зависит альбедо планеты?
21. Какова физиологическая и санитарная роль такого физического свойства атмосферы как температура воздуха?
22. При каких физических свойствах воздуха может наступить тепловой удар?
23. Что такое климат и погода?
24. Какие воздушные массы бывают?
25. Что такое погодный фронт? Какие они бывают?
26. Сравните антициклон и циклон? Какие опасные явления погоды могут быть с ними с связаны?
27. Охарактеризуйте высокогорный климат с позиции прикладной медицинской классификации.
28. Охарактеризуйте холодный климат Севера с позиции прикладной медицинской классификации.
29. Охарактеризуйте жаркий климат южных степей и пустынь с позиции прикладной медицинской классификации.
30. В чем может быть опасность акклиматизации для здоровья человека?
31. Что такое метеотропные реакции и чем они опасны?
32. Доврачебная помощь пострадавшему при следующих острых и терминальных состояниях:
    1) Гипертонический криз,
    2) Приступ стенокардии,
    3) Обморок,
    4) Приступ бронхиальной астмы,
    5) Колики (почечные, печёночные, кишечные, поджелудочной железы),
    6) Приступ эпилепсии,
    7) Истерический припадок

Вопросы к Теме. 5 Биосферные опасности. Литосфера как источник опасностей

1. Понятие литосферы.
2. Что такое почва? Каков ее состав?
3. Каково значение почвы?
4. Источником каких групп опасностей может быть почва?
5. Охарактеризуйте почву как источник эпидемической опасности.
6. Охарактеризуйте почву с позиции опасностей стихийных явлений.
7. Охарактеризуйте почву как источник загрязнителей пищевых продуктов и питьевой воды.
8. Раскройте понятие «биогеохимическая провинция».
9. Расскажите об известных искусственных биогеохимических провинциях.
10. Расскажите об известных естественных биогеохимических провинциях.
11. Эпидемическое значение почвы:
    1) Кишечные инфекции (брюшной тиф, дизентерия и др.),

2) Особо опасные инфекции (чума, холера),
3) Пылевые инфекции (туберкулез),
4) Вызванные спорообразующими микроорганизмами (газовая гангрена, столбняк, ботулизм),
5) Зоонозные инфекции (сибирская язва, сап, бруцеллез),
6) Вирусные инфекции (полиомиелит, гепатит А),
7) Гельминтозы (аскаридоз, трихоцефалез и т.д.)

Вопросы к Теме. 6 Биосферные опасности. Гидросфера как источник опасностей

1. Понятие о гидросфере.
2. Что такое вода?
3. Как распределены водные массы в гидросфере планеты?
4. Каковы ее свойства?
5. Чем опасны агрегатные свойства воды?
6. Чем опасно такое свойство воды как плотность?
7. Чем опасны свойства воды как растворителя?
8. Чем опасно свойство воды как среды обитания?
9. Чем опасно свойство воды как погодообразующего фактора?
10. Охарактеризуйте воду как источник эпидемической опасности:
    1) Бактериальные инфекции, передающиеся с водой (брюшной тиф, холера, дизентерия бактериальная, лептоспироз, туляремия, паратиф).
    2) Вирусные инфекции, передающиеся с водой (гепатит А, гепатит Е).
    3) Протозойные инфекции, передающиеся с водой (шигеллёз, лямблиоз, малярия).
    4) Гельминтозы, передающиеся с водой (описторхоз, дифиллоботриоз, шистоматоз)

Вопросы к Теме. 7 Основы гражданской обороны. Понятие о действиях при возникновении чрезвычайных ситуаций мирного и военного времени. Средства индивидуальной и коллективной защиты населения при возникновении ЧС мирного и военного времени

1. Раскройте понятия:
    – Чрезвычайная ситуация (ЧС),
    – Предупреждение чрезвычайной ситуации,
    – Зона чрезвычайной ситуации,
    – Ликвидация чрезвычайной ситуации.
2. Поясните смысл формулы поведения в ЧС.
3. Что означает оповещение населения о ЧС?
4. Какие средства оповещения населения о ЧС используются?
5. Что означает звуковой сигнал звуковой сирены? Какова история этого сигнала?
6. Составьте и продемонстрируйте типовой текст оповещения населения о ЧС (тип ЧС по выбору).
7. Раскройте понятие «эвакуация».
8. Какие способы эвакуации населения существуют.
9. Какие этапы действий следует выполнить при получении информации об обязательной эвакуации?
10. Как подготовить к эвакуации себя, ребенка, жилище?
11. Какие правила следует соблюдать при эвакуации транспортом и пешим ходом, с учетом сезонов года?
12. Какие существуют средства коллективной защиты населения от опасностей ЧС военного и мирного времени?
13. От каких опасностей защищает убежище? Как оно устроено?
14. От каких опасностей защищает противорадиационное укрытие? Как оно устроено?
15. Что такое укрытия простейшего типа?
16. Как должно быть устроено укрытие простейшего типа по типу «открытая щель»?

17. Что нужно сделать, чтобы дооборудовать устроено укрытие простейшего типа по типу «открытая щель» в укрытие «щель перекрытая»?
18. Какие правила следует соблюдать, находясь в защитных инженерных сооружениях?
19. Когда можно покидать защитное инженерное сооружение?
20. Какие средства индивидуальной защиты органов дыхания существуют?
21. Чем отличается гражданский противогаз модели ГП-5 от модели ГП-7?
22. Какие противогазы разработаны для детей? С какого возраста можно использовать противогазы?
23. В каких положениях и при каких условиях носят противогаз?
24. Как узнать свой размер противогазной шлем-маски?
25. Какое средство индивидуальной защиты разработано для детей, которым еще рано надевать противогаз? Как им пользоваться?
26. Чем респиратор отличается от противогаза?
27. Как правильно выбрать респиратор?
28. Что собой представляют простейшие средства защиты органов дыхания?
29. Охарактеризуйте средства индивидуальной защиты кожи.
30. Расскажите о спецодежде изолирующего типа.
31. Расскажите о спецодежде фильтрующего типа.
32. «Оденьтесь» правильно в простейшие средства защиты кожи.
33. Какие медицинские средства индивидуально защиты разработаны для РСЧС?
34. В каких случаях целесообразно применять АИ-2, а в каких ИПП-9 или ИПП-10?
35. Как правильно использовать ИПП-9 и ИПП-10?
36. Что такое санитарная обработка? В каких случаях и как она проводится?
37. Какова последовательность санитарной обработки человека (полная и частичная)?
38. Какова последовательность санитарной обработки сельскохозяйственных животных?

Вопросы к Теме. 8 Радиационная опасность

1. Что такое радиация?
2. В чём разница между ионизирующим и неионизирующим излучением?
3. Каково биологическое значение неионизирующего излучения с разной длиной волны?
4. Какие известны источники ионизирующего излучения?
5. В чем принципиальная разница между электромагнитным и корпускулярным ионизирующим излучением?
6. Охарактеризуйте гамма-излучение?
7. Почему рентгеновское излучение менее опасно, чем гамма-излучение?
8. Почему внешнее воздействие альфа-излучения менее опасно, чем внешнее воздействие бета-излучения?
9. Какое корпускулярное излучение считается наиболее опасным? Почему?
10. Что такое поглощенная доза радиации?
11. Какая доза поглощенной радиации летальна?
12. Какая доза поглощенной радиации опасна для здоровья человека и его будущего потомства?
13. В каких дозах поглощенная радиация допустима в некоторых профессиях?
14. Какие разовые дозы поглощенной радиации может получить человек при различных контактах с источниками ионизирующего излучения?
15. Какой объем естественного облучения человека может получить от космической радиации?
16. Какой объем естественного облучения человека может получить от литосферной радиации?
17. Какие техногенные источники радиационного облучения вам известны? Каков их среднегодовой вклад в облучение человека?
18. Какова средняя годовая доза облучения человека, не работающего в условиях повышенного радиоактивного фона?

19. Раскройте понятие «экспозиционная доза».
20. Раскройте понятие «поглощенная доза».
21. Раскройте понятие «эквивалентная доза».
22. В чем разница между экспозиционной дозой и эффективной экспозиционной дозой.
23. Какова средняя годовая эффективная доза для населения, регламентированная Федеральным закон от 9 января 1996 г. N 3-ФЗ «О радиационной безопасности населения» (с изменениями и дополнениями)?
24. Какова эффективная доза для населения за период жизни в 70 лет, регламентированная Федеральным закон от 9 января 1996 г. N 3-ФЗ «О радиационной безопасности населения» (с изменениями и дополнениями)?
25. Какова средняя годовая эффективная доза для работников, регламентированная Федеральным закон от 9 января 1996 г. N 3-ФЗ «О радиационной безопасности населения» (с изменениями и дополнениями)?
26. Какова эффективная доза для работников за период трудовой деятельности (50 лет), регламентированная Федеральным закон от 9 января 1996 г. N 3-ФЗ «О радиационной безопасности населения» (с изменениями и дополнениями)?
27. Раскройте принципы обеспечение радиационной безопасности, сформулированных в Федеральном законе от 9 января 1996 г. N 3-ФЗ «О радиационной безопасности населения» (с изменениями и дополнениями).
28. Что такое санитарно-защитная зона (в соответствии с ФЗ от 9 января 1996 г. N 3-ФЗ «О радиационной безопасности населения») и какие к ней предъявляются требования?
29. Охарактеризуйте санитарно-защитную зону вокруг АЭС.
30. Какие могут быть последствия от воздействия ионизирующего излучения? От чего они зависят?
31. Расскажите об острой лучевой болезни.
32. Расскажите о хронической лучевой болезни.
33. Какие могут быть последствия при хроническом многолетнем воздействии ионизирующего излучения в суммарной дозе 0,1-0,5 Зв/год?
34. Каковы организационные, гигиенические, технические, лечебно-профилактические рекомендации по защите от ионизирующего излучения?

Критерии и шкалы оценивания работы студентов на практических/семинарских/ лабораторных занятиях

Оценка	Критерии оценивания
«отлично»	Студент активно работает в течение всего практического занятия, дает полные ответы на вопросы преподавателя в соответствии с планом практического занятия и показывает при этом глубокое овладение лекционным материалом, знание соответствующей литературы и законодательства, способен выразить собственное отношение по данной проблеме, проявляет умение самостоятельно и аргументированно излагать материал, анализировать явления и факты, делать самостоятельные обобщения и выводы, правильно выполняет учебные задачи.
«хорошо»	Студент активно работает в течение практического занятия, вопросы освещены полно, изложения материала логическое, обоснованное фактами, со ссылками на соответствующие нормативные документы и литературные источники, освещение вопросов завершено выводами, студент обнаружил умение анализировать факты и события, а также выполнять учебные задания. Но в ответах допущены неточности, некоторые незначительные ошибки, имеет место недостаточная аргументированность при изложении материала, четко выраженное отношение студента к фактам и событиям.
«удовлетворительно»	Студент ориентируется в материале по сути вопросов из данной темы, демонстрирует знание лекционного материала, законодательства и учебной литературы, пытается анализировать факты и события, делать выводы и решать задачи. Но на занятии ведет себя пассивно, отвечает только по вызову

	преподавателя, дает неполные ответы на вопросы, допускает грубые ошибки при освещении теоретического материала либо необдуманно воспроизводит лекционный материал.
«неудовлетворительно»	Студент отказывается от ответа на вопрос, при попытке ответить, вопросы освещены неправильно, бессистемно, с грубыми ошибками, отсутствует понимание основной сути вопроса, не способен к, обобщению и выводам, даже при направляющей помощи преподавателя.

Вопросы для подготовки сообщений, докладов с презентациями

К теме.1 Теоретические основы безопасности жизнедеятельности. Основные понятия, термины, определения

1. Дайте определение к понятиям и приведите примеры, их иллюстрирующие:
   1.1 Происшествие,
   1.2 Чрезвычайное происшествие
   1.3 Авария
   1.4 Катастрофа
   1.5 Стихийное бедствие.
2. Приведите классификацию катастроф, предложенную ВОЗ (по вызвавшим их причинам). Приведите примеры для каждого типа катастроф.
3. Приведите классификацию стихийных бедствий МЧС РФ. Приведите примеры, их иллюстрирующие.
4. Приведите реальные примеры Чрезвычайных ситуаций каждого уровня:
   4.1 Локальная ЧС,
   4.2 Муниципальная ЧС
   4.3 Межмуниципальная ЧС
   4.5 Региональная ЧС
   4.6 Межрегиональная ЧС.
   4.7 Федеральная ЧС.
5. На конкретном примере проиллюстрируйте стадии развития ЧС.
6. Охарактеризуйте каждый круг нокосферы, проиллюстрировав их конкретными примерами.
7. Поясните суть каждой аксиомы безопасности жизнедеятельности.

К теме. 3 Основы пожарной безопасности

1. Правила поведения при пожаре в здании.
2. Правила поведения при пожаре в поезде.
3. Правила поведения при пожаре в вагоне метро.
4. Правила поведения при пожаре на водном транспорте.
5. Правила поведения при пожаре в автомобиле.
6. Правила поведения при пожаре на воздушном транспорте (самолет).
7. Правила поведения при пожаре в лесу.
8. Правила поведения при пожаре на торфяном болоте.
9. Правила поведения при пожаре на лугу, поле.
10. Доврачебная помощь пострадавшему на пожаре при следующих острых и терминальных состояниях:
    10.1. Ингаляционное отравление продуктами горения и задымления,
    10.2. Обморок,
    10.3. Термический ожог (1-4 степени),
    10.4. Химический ожог,
    10.5. Ушиб,

10.6. Растяжение, разрыв связок и мышц,
10.7. Вывих,
10.8. Переломы,
10.9. Открытая травма с кровотечением.

Общий план для обсуждения острых состояний:

- Характеристика острого состояния,
- Симптомы,
- Доврачебная помощь.

К теме. 4 Биосферные опасности. Атмосфера как источник опасностей

1. Тропические циклоны: тайфун, ураган, бэгвиз, вилли-вилли.
2. Смерч.
3. Шквалы.
4. Местные ветры ураганной силы:
   4.1 бора,
   4.2 фён.

План сообщения:

- понятие,
- характеристика опасного природного явления,
- правила поведения при попадании в зону опасного природного явления.
- Территории нашей страны с вероятность возникновения данного опасного явления.
- Историческая справка по недавно состоявшимся наиболее ярким ЧС данного типа.

5. Доврачебная помощь пострадавшему при следующих острых и терминальных состояниях:
   5.1. Гипертонический криз,
   5.2. Приступ стенокардии,
   5.3. Обморок,
   5.4. Приступ бронхиальной астмы,
   5.5. Колики (почечные, печёночные, кишечные, поджелудочной железы),
   5.6. Приступ эпилепсии,
   5.7. Истерический припадок

Общий план для обсуждения острых состояний:

- Характеристика острого состояния,
- Симптомы,
- Доврачебная помощь.

К теме. 5 Биосферные опасности. Литосфера как источник опасностей

1. Вулкан.
2. Землетрясение.
3. Оползень.
4. Сель.
5. Обвал.
6. Снежная лавина.

План сообщения:

- понятие,
- характеристика опасного природного явления,
- правила поведения при попадании в зону опасного природного явления.

- Территории нашей страны с вероятность возникновения данного опасного явления.
- Историческая справка по недавно состоявшимся наиболее ярким ЧС данного типа.

7. Эпидемическое значение почвы:
   7.1. Кишечные инфекции (брюшной тиф, дизентерия и др.),
   7.2. Особо опасные инфекции (чума, холера),
   7.3. Пылевые инфекции (туберкулез),
   7.4. Вызванные спорообразующими микроорганизмами (газовая гангрена, столбняк, ботулизм),
   7.5. Зоонозные инфекции (сибирская язва, сап, бруцеллез),
   7.6. Вирусные инфекции (полиомиелит, гепатит А),
   7.7. Гельминтозы (аскаридоз, трихоцефалез и т.д.)

Общий план для обсуждения эпидемической опасности:

- Характеристика заболевания и возбудителя,
- Способы заражения,
- Профилактика.

К теме. 6 Биосферные опасности. Гидросфера как источник опасностей

1. Наводнения – понятие, типы, причины. Правила поведения при попадании в зону наводнения.
2. Цунами – понятие, причины. Правила поведения при попадании в зону цунами
3. Правила поведения при затоплении квартиры по вине соседей.
4. Способы добычи и обеззараживания воды в походе.
5. Правила безопасного поведения на водоеме летом, зимой.
6. Правила безопасного поведения на заболоченной местности.
7. Правила поведения при крушении водного транспорта.
8. Правила доврачебной помощи при утоплении.
9. Эпидемическое значение воды:
   9.1. Бактериальные инфекции, передающиеся с водой (брюшной тиф, холера, дизентерия бактериальная, лептоспироз, туляремия, паратиф).
   9.2. Вирусные инфекции, передающиеся с водой (гепатит А, гепатит Е).
   9.3. Протозойные инфекции, передающиеся с водой (шигеллёз, лямблиоз, малярия).
   9.4. Гельминтозы, передающиеся с водой (описторхоз, дифиллоботриоз, шистоматоз)

Общий план для обсуждения эпидемической опасности:

- Характеристика заболевания и возбудителя,
- Способы заражения,
- Профилактика.

К теме. 7 Основы гражданской обороны. Понятие о действиях при возникновении чрезвычайных ситуаций мирного и военного времени. Средства индивидуальной и коллективной защиты населения при возникновении ЧС мирного и военного времени

1. Опасности, возникающие при ведении военных действий. Типы и характеристика основных видов обычного оружия и оружия массового поражения.
2. Взрывчатое оружие: характеристика, последствия применения.
3. Зажигательное оружие: характеристика, последствия применения.
4. Микроволновое оружие: характеристика, последствия применения.
5. Ядерное оружие: характеристика, последствия применения.
6. Химическое оружие: характеристика, последствия применения.
7. Биологическое оружие: характеристика, последствия применения.
8. Психотропное оружие: характеристика, последствия применения.

9. Аварии с выбросом радиоактивных веществ (характеристика, правила поведения).
10. Аварии с выбросом отравляющих веществ (АХОВ и СДЯВ). Характеристика основных АХОВ и СДЯВ:
    10.1. синильная кислота и хлорциан,
    10.2. фосген и дифосген,
    10.3. зарин, зоман, VX,
    10.4. BZ и ДЛК,
    10.5. иприт и люизит.
11. Защита от АХОВ и СДЯВ. Правила эвакуации из зоны заражения. Ликвидация последствий.
12. Последовательность санитарной обработки человека (полная и частичная).
13. Последовательность санитарной обработки сельскохозяйственных животных.

К теме. 8 Радиационная опасность

Доклад с презентацией, иллюстрирующей доклад (фото, картинки, рисунки, схемы и пр. иллюстрации) по реальному событию, сопровождавшемуся радиационной опасностью. Например:

- аварии с выбросом радиоактивных веществ,
- ядерные бомбардировки,
- испытательные полигоны для ядерного оружия,
- захоронения радиоактивных отходов,
- открытие источников ионизирующего излучения и т.д.

Продолжительность до 10 мин.

К теме. 9 Производственные и бытовые опасности

1. Пыль как фактор опасности. Понятие. Последствия длительного пребывания в условиях значительной запыленности, типы пылевых болезней, примеры, меры профилактики.
2. Шум, инфразвук и ультразвук как фактор опасности. Понятие. Последствия длительного пребывания в условиях шум, инфра- или ультразвука, меры профилактики.
3. Вибрация как фактор опасности. Понятие. Последствия длительного воздействия вибрации, меры профилактики.
4. Неионизирующие электромагнитные излучения и поля как фактор опасности. Понятие. Последствия длительного воздействия, меры профилактики.
5. неблагоприятные микроклиматические условия труда - влажность воздуха, как фактор опасности. Понятие. Последствия воздействия на организм, меры профилактики.
6. Неблагоприятные микроклиматические условия труда – высокие и низкие температуры воздуха, как фактор опасности. Понятие. Последствия воздействия на организм, меры профилактики.
7. Неблагоприятные микроклиматические условия труда – вентиляция, как фактор опасности. Понятие. Последствия воздействия на организм, меры профилактики.

Параметры оценивания сообщения, доклада с презентацией

Шкала оценивания сообщения, доклада

Оценка	Критерии оценивания
«отлично»	Сообщение / доклад соответствует заявленной теме; сообщение логически структурировано; изложение материала лаконично, без повторений и отступлений от темы; доклад выполнен с привлечением более 5 авторитетных научных и практических источников по теме; докладчик дает развернутые ответы на вопросы по теме доклада.

«хорошо»	Сообщение / доклад соответствует заявленной теме; сообщение логически структурировано; изложение материала лаконично, без повторений и отступлений от темы; доклад выполнен с привлечением 3–5 авторитетных научных и практических источников по теме; докладчик дает ответы на большинство вопросов по теме доклада.
«удовлетворительно»	Сообщение / доклад в целом соответствует заявленной теме; сообщение логически не структурировано; материал излагается хаотично, с повторами и отступлениями от темы; доклад выполнен с привлечением не мене 3 научных и практических источников по теме; докладчик отвечает на вопросы по теме доклада, повторяя текст доклада.
«неудовлетворительно»	Сообщение / доклад не совсем соответствует заявленной теме; сообщение логически не структурировано; материал излагается хаотично, с повторами и отступлениями от темы; доклад выполнен с использованием менее 3 научных и практических источников по теме или более3, но недостаточно авторитетных источников информации; докладчик допускает ошибки при изложении материала, отвечает на часть вопросов по теме доклада, повторяя текст доклада.

Шкала оценивания презентации к сообщению, докладу

Критерии оценивания	Баллы
Представляемая информация систематизирована, последовательна и логически связана. Проблема раскрыта полностью.	0,5
Презентация иллюстрирует доклад, не дублируя его текст.	0,5
Целесообразно использованы возможности технологии Power Point. Цветовая гамма презентации, цвет и размер шрифта легко воспринимается, не раздражает, не утомляет, легко читается.	0,5
Каждый слайд имеет заголовок.	0,5
Иллюстрации имеют подписи, таблицы – названия, гистограммы и графики – подписи и легенду, схемы понятны и читаемы.	0,5
В тексте нет орфографических, технических и прочих ошибок.	0,5
В презентации имеются следующие слайды: – титульный (с полным объемом информации о теме доклада, авторе, месте и дате выполнения работы),	0,5
– слайды, иллюстрирующие доклад,	0,5
– слайд со списком использованных источников информации,	0,5
– финальный слайд с благодарностью слушателям.	0,5

Примерные вопросы письменного контроля знаний по темам дисциплины (тесты)

Тема 1. Теоретические основы безопасности жизнедеятельности. Основные понятия, термины, определения

1. Масштаб среды обитания человека соотносится с масштабом:
   а) биосферы, б) нокосферы,
   в) техносферы, г) социальной среды.

2. Какое(-ие) взаимодействия с окружающей средой не совместимы с нормальной жизнедеятельностью человека:

а) комфортное, в) допустимое,
б) опасное, г) чрезвычайно опасное.

3. Выберите ситуации, соответствующие каждой из трех категорий опасностей:

1) естественные опасности; а) захват заложников,
б) отказ двигателя машины,
2) техногенные опасности; в) взрыв оружейного склада,
г) засуха,
3) социальные опасности; д) военные действия,
е) пожар на корабле.

4. Распределите типы реализованных опасностей по возрастающей:

а) чрезвычайная ситуация, в) происшествие, д) катастрофа,
б) стихийное бедствие, г) авария, е) чрезвычайное происшествие.

5. Распределите типы чрезвычайных ситуаций по возрастающей:

а) федеральная, в) локальная, д) межмуниципальная,
б) межрегиональная, г) региональная, е) муниципальная.

6. Поясните смысл выражения – взаимодействие в системе «человек ↔ среда обитания», уточнив компоненты, составляющие среду обитания человека.

Тема 3. Основы пожарной безопасности.

1. Выберите горючую среду для каждого типа пожара:

A	а) горючие металлы,
B	б) электроустановки под напряжением,
C	в) горючие жидкости,
D	г) твердые горючие материалы
E	д) горючие газы.

2. Выберите огнетушителя для тушения каждого класса пожара:

а) углекислотные,	A
б) химически-пенные, в) воздушно-пенные,	B
г) водные,	C
д) аэрозольные, е) порошковые I-й группы,	D
ж) порошковые II-й группы	E

3. Распределите зоны пожара по мере удаления от очага загорания:

а) зона теплового воздействия, в) зона токсичности,
б) зона задымления, г) зона горения.

4. Выберите опасные факторы, которые могут сопутствовать каждой зоне пожара:

а) открытое пламя,
1) зона теплового воздействия, б) токсичные продукты горения,
2) зона задымления, в) искры,
3) зона горения, г) повышение температуры воздуха и предметов,
4) зона токсичности. д) падающие конструкции.

5. На каких схемах изображены правильные приемы тушения пожара:

а) б) в)

г) д)  е)

6. Пожарные краны (гидранты) должны быть оборудованы в обязательном порядке:
   а) в складских помещениях, в) на площадках автозаправочных станций,
   б) в хранилищах библиотек и музеев, г) в коридорах образовательных учреждений.
7. Использовать пожарные краны (гидранты) целесообразно при тушении пожаров:
   а) класса А, в) класса С, д) класса Е,
   б) класса В, г) класса D, е) смешанного типа.
8. На каких стадиях пожара целесообразно использовать для тушения песок:
   а) на стадии развития и охвата огнем основных частей горючих материалов,
   б) на стадии максимальной скорости выгорания горючих материалов,
   в) на стадии беспламенного горения.
9. Стандартное асбестовое полотно целесообразно использовать при тушении очага загорания площадью:
   а) до 0,5 м^2, в) до 1,5 м^2, д) до 2,5 м^2,
   б) до 1 м^2, г) до 2 м^2, е) до 3 м^2.
10. Выберите средства обязательные для комплектации пожарного щита типа А:

1) лом,	2) вёдра,	3) огнетушители,	4) ёмкость для песка,
5) багор,	6) лопаты,	7) ёмкость для воды,	8) асбестовое полотно,
9) топор,	10) лестница деревянная,	11) железный щит-экран,	12) комплект для резки электропроводов.

11. Выберите средства обязательные для комплектации пожарного щита типа Е:

1) лом,	2) вёдра,	3) огнетушители,	4) ёмкость для песка,
5) багор,	6) лопаты,	7) ёмкость для воды,	8) асбестовое полотно,
9) топор,	10) лестница деревянная,	11) железный щит-экран,	12) комплект для резки электропроводов.

12. Пожарные щиты с комплектом инвентаря должны устанавливаться в обязательном порядке:
    а) во всех общественных зданиях,
    б) на территориях всех предприятий,
    в) во всех общественных зданиях, не имеющих внутреннего водопровода,
    г) на территориях, не имеющих внешнего водопровода и источника воды в радиусе 100 м.

Темы 4, 5, 6. Биосферные опасности. Атмосфера как источник опасностей. Литосфера как источник опасностей. Гидросфера как источник опасностей.

1. Наводнение – это:
   а) Покрытие местности слоем воды, заливающей улицы, дворы, первые этажи зданий;
   б) Волновые колебания водной поверхности большой высоты и протяженности, распространяющиеся с большой скоростью;
   в) Покрытие местности водой в результате подъема уровня воды в водоеме или водохранилище;
   г) Проникновение воды в пониженные участки рельефа местности по канавам, траншеям или из-за подпора грунтовых вод.
2. На территории Европейской части России причиной наводнения реже всего бывают:
   а) Избыточный сток от таяния снега на равнинах;
   б) Избыточный сток от таяния горных снегов и ледников;
   в) Избыточный сток от снеготаяния и обильных осадков;
   г) Избыточный сток от обильных дождей.

3. Найдите соответствие между понятием и его смыслом:

А) Затор	а) Выход реки из берегов в результате обильных дождей;
Б) Зажор	б) Выход реки из берегов в результате обильного снеготаяния;
В) Половодье	в) Загромождение русла реки внутриводным льдом;
Г) Паводок	г) Затопление водой местности без ущерба окружающей среде;
Д) Разлив	д) Загромождение русла реки льдом.

4. Для классификации наводнений используют следующие классы:
   а) катастрофические, мощные, средней мощности, малой мощности;
   б) грандиозные, очень крупные, крупные, средние, мелкие, очень мелкие;
   в) низкие, высокие, выдающиеся, катастрофические;
   г) крупные, средние, мелкомасштабные.
5. Цунами – это:
   а) гигантские океанские волны, возникающие обычно в результате подводных или островных землетрясений;
   б) один из видов осадков;
   в) океанские или морские волны, возникающие обычно в результате дуновения сильного ветра;
   г) один из видов искусственного заполнения суши водой.
6. По мере распространения волны цунами от места образования обычно формируется:
   а) группа волн (около 10); б) 2 волны; в) одна мощная волна; г) 3-4 волны.
7. Около 80% цунами образуются:
   а) в Атлантическом океане; б) в Северном Ледовитом океане; в) в Тихом океане.
8. Причинами возникновения цунами могут быть:
   а) подводные землетрясения; в) извержения подводных вулканов;
   б) ветры ураганной силы; г) большие обвалы в Океан.
9. Найдите соответствие между понятием и его смыслом:

А) Ураган	а) Сильный ветер скоростью 50-60 м/с, продолжительностью до 1 часа, возникающий внезапно перед холодным фронтом, в результате перепада температур при вторжении холодного воздуха в зону теплого;
Б) Смерч	б) Жаркий сухой местный ветер скоростью 20-25 м/с, возникающий в гористой местности, в результате нагревания воздуха, спускающегося с горного хребта в долину;
В) Шквал	в) Штормовые ветры скоростью более 120 м/с, приносящие с поверхности океана из тропической зоны облачность, ливни, грозы, град, сопровождающиеся разрушениями и наводнениями;
Г) Фён	г) Вихревой поток воздуха скоростью 150-200 км/ч, возникающий на небольшой территории, в результате большой температурной разницы между очень теплыми нижними и холодными верхними слоями атмосферы.

10. Циклона Атлантического океана называются:
    а) бэгвиз; б) тайфун; в) ураган; г) вили-вилли.
11. Необходимым условием для зарождения урагана является:
    а) неравномерное распределение атмосферного давления;
    б) наличие области низкого давления, мощные восходящие потоки теплого влажного воздуха;
    в) большая скорость ветра;
    г) наличие атмосферных фронтов.
12. Шкалу силы ветра создал:
    а) М.В. Ломоносов; б) Б. Рихтер; в) Д.И. Менделеев; г) Ф. Бофорт.

13. Землетрясение – это:
    а) Колебания и смещения земной коры, подземные толчки и удары в результате естественных глубинных тектонических процессов, передающихся на большие расстояния в виде упругих колебаний;
    б) Временный поток смеси воды и большого количества обломков горных пород от глинистых частиц до крупных камней и глыб, внезапно возникающий в руслах горных рек и лощин;
    в) Геологическое образование над трещинами в земной коре, через которые на поверхность земли попадают горные породы, пепел, горячие газы, пары воды;
    г) Скользящее смещение масс грунта и горных пород вниз по склонам гор, оврагов, крутых берегов под влиянием силы тяжести.
14. Оползни классифицируют на (несколько вариантов ответа):
    а) горные, подводные, снежные, искусственных земляных сооружений;
    б) пыльные, беспыльные, снежные, шквальные;
    в) грязевые, грязекаменные, водокаменные;
    г) сдвига, выдавливания, обрушения, разжижения.
15. Пожар, распространяющийся по лесной подстилке, ветровалу, опаду со скоростью 3м/мин – это:
    а) слабый верховой; б) беглый низовой; в) устойчивый низовой; г) сильный торфяной.
16. Признаками приближающегося землетрясения могут быть:
    а) Голубоватое свечение внутренней поверхности домов, искрение близко расположенных (но не соприкасающихся) электрических проводов, запах газа там, где раньше этого не отмечалось, вспышки в виде рассеянного света зарниц;
    б) Резкое изменение погодных условий, самовоспламенение и самовозгорание горючих веществ и материалов, выпадение обильных осадков в виде дождя или снега;
    в) Короткое замыкание электросети, непонятный гул, качание люстры и дрожание стекол в окнах.
17. Наиболее подходящие места для укрытия в здании при землетрясении:
    а) Под подоконником, внутри шкафов, гардеробов, в углах, образованных внутренними перегородками;
    б) Под прочно закрепленными столами, рядом с кроватями, у колонн, проемы в капитальных внутренних стенах, углы, образованные капитальными внутренними стенами, дверные проемы;
    в) Вентиляционные шахты и короба, балконы и лоджии, места внутри кладовок и встроенных шкафов.
18. Наибольшую опасность при извержении вулкана представляют:
    а) взрывная волна и разброс обломков;
    б) водяные и грязекаменные потоки;
    в) резкие колебания температуры;
    г) тучи пепла и раскаленных газов.
19. Наиболее безопасные места при сходе оползней:
    а) Склоны гор, где оползневые процессы не очень интенсивны, ущелья и выемки между горами;
    б) Возвышенности, расположенные с противоположной стороны селеопасного направления, склоны гор и возвышенностей, не расположенные к оползневому процессу;
    в) Долины между гор с селе- и лавиноопасными участками, большие деревья с толстыми стволами, большие камни, за которыми можно укрыться.
20. При угрозе наводнения и получении информации о начале эвакуации необходимо взять с собой:
    а) Документ, удостоверяющий личность, водительские права, удостоверение или пропуск с места работы, сберегательную книжку, бланки, квитанций на оплату квартиры;
    б) Однодневный запас продуктов, паспорт или свидетельство о рождении; комплект нижней одежды, средства индивидуальной защиты органов дыхания и кожи;
    в) Пакет с документами и деньгами, медицинскую аптечку, трехдневный запас продуктов,

постельное белье, туалетные принадлежности, комплект верхней одежды и обуви.

Тема 7. Основы гражданской обороны. Понятие о действиях при возникновении чрезвычайных ситуаций мирного и военного времени. Средства индивидуальной и коллективной защиты населения при возникновении ЧС мирного и военного времени. Тема 8. Радиационная опасность.

1. Найдите соответствие:

А) Основные средства оповещения о ЧС,	а) Гудки предприятий, б) Сирены ручного привода,
Б) Дополнительные средства оповещения о ЧС,	в) Гудки транспортных средств, г) Радио и телевидение,
В) Вспомогательные средства оповещения о ЧС.	д) Электромегафоны, е) Электросирены.

2. Сирены и прерывистые гудки предприятий и транспортных средств означают:
   а) "Внимание! Опасность!";
   б) "Внимание всем!";
   в) "Воздушная тревога".
3. Выберите и распределите по порядку этапы оповещения населения в чрезвычайных ситуациях:
   а) Включить радио или телевизор и прослушать информацию диктора о ЧС;
   б) Включить электросирены, производственные гудки другие сигнальные средства;
   в) Выполнять указания в соответствии с правилами поведения в данной ЧС;
   г) Выключить радио или телевизор, прослушав информацию диктора.
4. Ваши действия если, находясь дома, вы слышите прерывистые гудки предприятий и машин:
   а) немедленно покинете помещение и спуститесь в убежище;
   б) плотно закроете все форточки и двери;
   в) немедленно включите телевизор, радиоприемник и будете слушать сообщение.
5. Если сигнал об угрозе нападения противника застал вас дома, необходимо:
   а) оставаться дома, плотно закрыв окна и двери;
   б) быстро покинуть здание и спуститься в ближайшее убежище;
   в) покинуть здание и отойти от него на безопасное расстояние.
6. Если сигнал об угрозе нападения противника застал вас в общественном месте, необходимо:
   а) покинуть общественное место и отойти от него на безопасное расстояние;
   б) покинуть общественное место, попытаться доехать до дома и укрыться там,
   в) выслушать указание администрации о месте нахождения укрытия и быстро направиться туда.
7. Если сигнал об угрозе нападения противника застал вас на улице, необходимо:
   а) быстро попасть домой;
   б) укрыться в том районе, где застал сигнал,
   в) сообщить родственникам о тревоге.
8. При объявлении эвакуации граждане обязаны взять с собой:
   а) личные вещи, документы, продукты питания, хозяйственные и туалетные принадлежности, необходимый ремонтный инструмент;
   б) документы, продукты питания, спальные и туалетные принадлежности, средства индивидуальной зашиты;
   в) личные вещи, документы, продукты питания, туалетные принадлежности, средства индивидуальной защиты
9. На разных видах транспорта в первую очередь эвакуируются:
   а) Пенсионеры;
   б) Инвалиды;

в) Семьи с детьми в возрасте до 14 лет;
г) Беременные женщины.

10. Что необходимо сделать в квартире перед убытием на сборный эвакуационный пункт:
    а) закрыть и забить досками окна и форточки, отключить все осветительные и электронагревательные приборы, вывернуть лампочки, закрыть краны водопроводной и газовой сетей;
    б) закрыть окна и форточки, закрыть краны водопроводной и газовой сетей, произвести влажную уборку помещений, все вещи с балкона и коридоров внести в комнату, закрыть квартиру на замок;
    в) закрыть окна и форточки, отключить все осветительные и электронагревательные приборы, закрыть краны водопроводной и газовой сетей.
11. Что необходимо сделать при эвакуации с ребенком:
    а) Запастись детским питанием на 2 – 3 суток;
    б) Во внутренний карман одежды ребенка положить его свидетельство о рождении.
    в) На одежду ребенка нашить метки с указанием его ФИО, адреса прописки и места эвакуации;
    г) На левой руке ребенка закрепить ярлык с указанием его ФИО, адреса прописки и места эвакуации.
17. К оружию массового поражения относятся:

а) Зажигательное; б) Ядерное; в) Биологическое; г) Микроволновое; д) Химическое.

18. Найдите соответствие:

А) Опасные факторы ядерного оружия	а) Биологическое заражение; б) Проникающая радиация;
Б) Опасные факторы химического оружия	в) Химическое поражение; г) Световое излучение;
В) Опасные факторы биологического оружия	д) Радиоактивное заражение; е) Ударная волна.

19. Найдите соответствие:

А) Ударная волна	а) Поток лучистой энергии, подобный солнечному излучению по характеру воздействия;
Б) Световое излучение	б) Невидимый поток гамма-лучей и нейтронов;
В) Проникающая радиация	в) Резкое сжатие воздуха, распространяющееся со сверхзвуковой скоростью.

20. Что может служить защитой от каждого поражающего фактора:

А) Световое излучение	а) Индивидуальные средства защиты кожи;
Б) Ударная волна	б) Индивидуальные средства защиты органов дыхания;
В) Проникающая радиация	в) Убежища;
Г) Отравляющее воздействие	г) Складки рельефа местности; д) Индивидуальные медицинские средства защиты.

21. Найдите соответствие:

А) Химические вещества отравляющего действия	а) Иприт;
Б) Химические вещества общеядовитого действия	б) Фосген;
В) Химические вещества кожно-нарывного действия	в) Зарин;
Г) Химические вещества удушающего действия	г) Синильная кислота.

22. Найдите соответствие:

А) Возбудители бактериальных болезней человека	а) Чума;
Б) Возбудители вирусных болезней человека	б) Сибирская язва;
В) Возбудители бактериальных болезней сельскохозяйственных животных	в) Холера; г) Натуральная оспа; д) Ящур.

23. При движении по зараженной радиоактивными веществами местности необходимо:

а) Периодически снимать средства индивидуальной защиты органов дыхания и кожи и отряхивать их от пыли, двигаться по высокой траве и кустарнику, принимать пищу и пить только при ясной безветренной погоде;
б) Находиться в средствах индивидуальной защиты, избегать движения по высокой траве и кустарнику, без надобности не садиться и не прикасаться к местным предметам, не принимать пищу, не пить, не курить, не поднимать пыль и не ставить вещи на землю;
в) Находиться в средствах индивидуальной защиты, периодически снимать их и отряхивать от пыли, двигаться по высокой траве и кустарнику, не принимать пищу, не пить, не курить, не поднимать пыль и не ставить вещи на землю.

24. При внутреннем облучении радиоактивные вещества проникают в организм человека в результате:
а) Радиоактивного загрязнения поверхности земли, зданий и сооружений;
б) Потребления загрязненных продуктов питания и воды, вдыхания радиоактивной пыли и аэрозолей;
в) Прохождения ионизирующего облучения через одежду и кожные покровы.

25. При проживании в районе с повышенным радиационным фоном и радиоактивным загрязнением местности, сложившимся в результате аварии на АЭС, вам по необходимости приходится выходить на улицу. Какие санитарно-гигиенические мероприятия и в какой последовательности вы должны выполнить при возвращении в дом (квартиру):

а) Перед входом в дом снять одежду и вытряхнуть из нее пыль; войдя в помещение, верхнюю одежду повесить в плотно закрывающийся шкаф, вымыть руки и лицо;
б) Верхнюю одежду повесить в специально отведенном месте у входа в дом, обувь ополоснуть в специальной емкости с водой, протереть влажной тканью и оставить у порога, принять душ с мылом;
в) Верхнюю одежду повесить в специально отведенном месте у входа в дом, предварительно вытряхнув из нее пыль, обувь ополоснуть в специальной емкости с водой и поставить в плотно закрывающийся шкаф, воду из емкости вылить в канализацию; войдя в помещение, вымыть руки и лицо.

26. Наиболее сильной проникающей способностью обладает:
а) альфа-излучение б) бета-излучение в) гамма-излучение

27. Проникающая радиация может вызвать у людей:
а) Лучевую болезнь;
б) Поражение центральной нервной системы;
в) Поражение опорно-двигательного аппарата.

28. Наибольшую опасность радиоактивные вещества представляют:
а) В первые часы после выпадения;
б) В первые сутки после выпадения;
в) В течение трех суток после выпадения.

29. Последствиями аварий на химически опасных предприятиях могут быть:
а) Разрушение наземных и подземных коммуникаций, промышленных зданий в результате действия ударной волны;
б) Заражение окружающей среды и массовые поражения людей, растений, животных АХОВ;
в) Резкое повышение или понижение атмосферного давления в зоне аварии и на прилегающей к ней территории.

30. При герметизации помещений в случае аварий с выбросом АХОВ необходимо:
а) Закрыть, заклеить и уплотнить подручными материалами двери и окна;
б) Закрыть входные двери и окна, заклеить вентиляционные отверстия, заложить дверные проемы влажной тканью, заклеить и уплотнить подручными материалами оконные проемы;
в) Закрыть и уплотнить подручными материалами двери и окна, при этом ни в коем случае

не заклеивать вентиляционные отверстия.

31. Выходить из зоны химического заражения следует:
    а) Перпендикулярно направлению ветра;
    б) По направлению ветра;
    в) Навстречу потоку ветра.
32. Найдите соответствие:

А) При скорости ветра менее 0,5 м/сек	а) Форма зоны заражения АХОВ принимается за сектор с углом 90°;
Б) При скорости ветра от 0,6 до 1 м/сек	б) Форма зоны заражения АХОВ принимается за окружность;
В) При скорости ветра от 1,1 до 2 м/сек	в) Форма зоны заражения АХОВ принимается за сектор с углом 45°;
Г) При скорости ветра более 2 м/сек	г) Форма зоны заражения АХОВ принимается за полукруг.

33. При аварии с выбросом АХОВ в городе, наибольшая концентрация отравляющий веществ будет:
    а) На окраине города; б) В центре города; в) По всей территории города.
34. Найдите соответствие:

А) Средства коллективной защиты	а) Противогазы для всех работников предприятия; б) Убежище;
Б) Средства индивидуальной защиты	в) Респираторы; г) Противорадиационное укрытие.

35. Найдите соответствие:

А) Фильтрующий противогаз	а) Средство защиты, предназначенное для защиты органов дыхания, глаз и лица от радиоактивных, отравляющих, аварийно химически опасных веществ и бактериальных средств;
Б) Гражданский противогаз	б) Облегченное средство защиты органов дыхания от вредных паров, газов, аэрозолей и пыли;
В) Респиратор	в) Средство защиты, предназначенное для защиты органов дыхания, глаз и лица от отравляющих, радиоактивных и бактериальных средств.

36. Найдите соответствие:

А) Убежище	а) Укрытие простейшего типа, частично защищающее людей от ударной волны, поражающих факторов ядерного взрыва, попадания на кожу, одежду радиоактивных, отравляющих, бактериальных веществ;
Б) Противорадиационное укрытие	б) Сооружение герметичного типа, защищающее людей от воздействия всех поражающих факторов ядерного взрыва, отравляющих веществ, бактериальных средств, высоких температур и вредных дымов;
В) Перекрытая щель	в) Сооружение, защищающее людей от ионизирующего и светового излучений, проникающей радиации, частично от ударной волны, попадания на кожу, одежду радиоактивных, отравляющих, бактериальных веществ.

37. Что из указанного недопустимо делать в защитном сооружение (убежище):
    а) Снимать индивидуальные средства защиты; б) Курить;
    в) Снимать верхнюю одежду; г) Зажигать свечи.
38. Что из перечисленного можно взять с собой в убежище:
    а) Трехдневный запас питания; б) Гитару;
    в) Смену белья; г) Аквариум с рыбками.
39. Комплект этой одежды состоит из хлопчатобумажного комбинезона специального покроя, пропитанного специальными химическими вещества-ми, задерживающими пары АХОВ, а

также мужского нательного белья, хлопчатобумажного подшлемника и двух пар портянок. О какой защите идет речь:

а) О комплекте изолирующей одежды;

б) О защитной фильтрующей одежде;

в) Об общевойсковом защитном комплекте

40. Из предметов бытовой одежды наиболее пригодны для защиты кожи:

а) Плащи и накидки из прорезиненной ткани;

б) Любая верхняя одежда;

в) Короткие куртки, пиджаки.

41. Для обеззараживания капельно-жидких отравляющих веществ, попавших на тело и одежду человека, на средства индивидуальной защиты и инструмент, нужно использовать:

а) Индивидуальные противорадиационные пакеты,

б) Индивидуальные перевязочные пакеты;

в) Индивидуальные противохимические пакеты

42. При одновременном заражении радиоактивными, отравляющими веществами и бактериальными средствами частичная санитарная обработка проводится в такой последовательности:

а) Обезвреживание биологических средств, радиоактивных веществ, отравляющих веществ,

б) Обезвреживание отравляющих веществ, радиоактивных веществ, бактериальных средств;

в) Обезвреживание радиоактивных веществ, вредных веществ, бактериальных средств

43. Частичную санитарную обработку при заражении капельно-жидкими отравляющих веществ проводят немедленно. Для этого необходимо:

а) Не снимая противогаза, обработать открытые участки кожи, на которые попало отравляющее вещество, а затем зараженные места одежды и лицевую часть противогаза раствором из индивидуального противохимического пакета;

б) Снять противогаз, обработать его лицевую часть раствором из индивидуального противохимического пакета, а затем зараженные места одежды, снять ее и обработать тело;

в) Снять одежду и противогаз, раствором из индивидуального противохимического пакета обработать участки кожи, на которые попало отравляющее вещество, одежду, а противогаз сдать.

44. Полная санитарная обработка заключается:

а) В обмывании тела по пояс теплой водой с мылом и смене белья;

б) В обмывании всего тела теплой водой и при необходимости смене белья и всей одежды;

в) В обмывании всего тела теплой водой с мылом и обязательной смене белья, а при необходимости и всей одежды.

45. Защита продуктов питания и воды от заражения радиоактивными, отравляющими веществами и бактериальными средствами достигается:

а) Постоянным проветриванием на свежем воздухе;

б) Хранением в кухонной мебели в завернутом состоянии;

в) Хранением в герметически закрывающихся емкостях и использованием защитной упаковки.

46. Для удаления с наружных покровов животных радиоактивной пыли, обезвреживания вредных и ядовитых веществ, а также возбудителей инфекционных болезней проводится:

а) санитарная обработка; б) специальная обработка; в) дезинфекция; г) ветеринарная обработка.

Шкала оценивания контрольных работ (тестовые работы)

Доля правильных ответов (%)	Оценка	Баллов
81–100	«отлично»	5
61–80	«хорошо»	4

41–60	«удовлетворительно»	3
21–40	«допустимо»	2
0–20	«неудовлетворительно»	0

Типовые проблемные задачи по вопросам доврачебной помощи постадавшим в условиях ЧС:

Задача 1.

В вагоне метро Вы заметили полную женщину 60-ти лет со следующими симптомами: лицо красное; вытирает пот; дышит тяжело, часто, поверхностно; взгляд блуждающий; держится за сердце; пытается найти опору.

Вопросы:

1. Что Вы можете предположить по этим симптомам?
2. Какие действия следует предпринять?

Задача 2.

Сессия. Группа молодых людей в коридоре института ожидают очереди на экзамен. Вы замечаете девушку, со следующими симптомами: кожа лица резко бледнеет; пытается найти опору, прислонившись к стене; глаза закатываются; тело обмякает; ноги подкашиваются.

Вопросы:

1. Что Вы можете предположить по этим симптомам?
2. Какие действия следует предпринять?

Задача 3.

В холле метро Вы замечаете пожилого мужчину, который внезапно останавливается, замирает на несколько секунд, затем, падает как подкошенный. Тело напряжено, изгибается дугой, руки вытянуты по швам, челюсти сильно сжаты.

Вопросы:

1. Что Вы можете предположить по этим симптомам?
2. Какие действия следует предпринять?

Задача 4.

Зима. Товарищ попросил помочь ему с починкой автомобиля. В гараже нет отопления. Чтобы не замерзнуть, он закрыл двери и периодически включает двигатель машины. Через некоторое время Вы почувствовали усталость, головную боль, тошноту, желание заснуть.

Вопросы:

1. Что Вы можете предположить по этим симптомам?
2. Какие действия следует предпринять?

Задача 5.

Вы в подсобном помещении лаборатории разбирали нижние полки шкафа с реактивами. Услышали шум в соседнем помещении, но не придали этому значения. Спустя несколько минут, почувствовали резь в глазах, першение в носу и горле. Стало тяжело дышать, начался кашель, появилось ощущение жжения в пищеводе и боль в животе.

Вопросы:

1. Что Вы можете предположить по этим симптомам?
2. Какие действия следует предпринять?

Задача 6.

Вы зашли к знакомой, которая работает в химической лаборатории. Знакомая предложила выпить чая. В свою чашку она добавила «холодной кипяченой воды», после чего заварка в ее чашке стала более темная, чем прежде. После первого глотка знакомая побледнела, схватилась за горло, стала задыхаться, затем началась рвота с примесью крови.

Вопросы:

1. Что Вы можете предположить по этим симптомам?
2. Какие действия следует предпринять?

Задача 7.

При переноске ящиков с химическими реактивами для лаборатории, рабочий упал и разбил сосуд с прозрачной жидкостью, и надписью «осторожно, опасно». Жидкость попала на кожу рук

и лица, которая тотчас покраснела, появились язвы.

Вопросы:

1. Что Вы можете предположить по этим симптомам?
2. Какие действия следует предпринять?

Задача 8.

Бабушка увлекалась растениеводством. Она всегда снимала большие урожаи огурцов, потому что все делала правильно, подкармливала и опрыскивала их. Перед обедом у пятилетнего внука началась рвота и понос. Он пожаловался на боли в животе, тошноту, головокружение, головную боль. Выяснилось, что утром он гулял на огороде и съел несколько огурцов.

Вопросы:

1. Как Вы думаете, что произошло?
2. Какие действия следует предпринять?

Задача 9.

Магазин. В отделе игрушек ребенок 6 лет падает на пол, начинает бить руками и ногами, судорожно в голос рыдать. Через несколько секунд начинаются судороги.

Вопросы:

1. Что Вы можете предположить по этим симптомам?
2. Какие действия следует предпринять?

Задача 10.

Лето, пляж. Полдень. Солнцепек. Вы замечаете группу молодых людей, один из которых при попытке подняться с лежака вдруг обмякает, падает и остается лежать в неудобной позе.

Вопросы:

1. Что Вы можете предположить по этим симптомам?
2. Какие действия следует предпринять?

Шкала оценивания решения типовых проблемных задач

Оценка	Критерии оценивания	Баллы
«отлично»	Ответ на вопрос задачи абсолютно правильный. Объяснение хода ее решения подробное, достаточно последовательное, грамотное, с теоретическими обоснованиями (в т.ч. из лекционного курса), с необходимыми причинно-следственными выводами; ответы на дополнительные вопросы верные, четкие	5
«хорошо»	Ответ на вопрос задачи в целом правильный. Объяснение хода ее решения подробное, но недостаточно последовательное, с теоретическими обоснованиями (в т.ч. из лекционного курса), ответы на дополнительные вопросы в целом верные и четкие	4
«удовлетворительно»	Ответ на вопрос задачи частично правильный. Объяснение хода ее решения недостаточно полное, непоследовательное, с ошибками, слабым теоретическим обоснованием (в т.ч. лекционным материалом), дополнительные вопросы недостаточно четкие, с ошибками в деталях.	3
«неудовлетворительно»	Ответ на вопрос задачи дан не правильный или не дан. Объяснение хода ее решения дано неполное, непоследовательное, с грубыми ошибками, без теоретического обоснования (в т.ч. лекционным материалом) или не дано. Ответы на дополнительные вопросы неправильные или отсутствуют.	2

2. Фонд оценочных средств для проведения промежуточной аттестации

Задания для проведения промежуточной аттестации по итогам освоения дисциплины

Задания	Индикатор компетенции
Базовый уровень	
Задание 1. *Прочитайте текст и напишите ответ на вопрос, используя чёткие, компактные формулировки* Что является единицей измерения поглощенной дозы в системе СИ? Ответ:	УК-8.1
Задание 2. *Прочитайте текст и напишите ответ на вопрос, используя чёткие, компактные формулировки* От чего защищают фильтрующие противогазы без дополнительных патронов? Ответ:	УК-8.2
Задание 3. *Прочитайте текст и напишите ответ на вопрос, используя чёткие, компактные формулировки* Для детей какого возраста предназначена камера защитная детская? Ответ:	УК-8.2
Задание 4. *Прочитайте текст и напишите ответ на вопрос, используя чёткие, компактные формулировки* От чего защищает противогаз? Ответ:	УК-8.2
Задание 5. *Прочитайте текст и напишите ответ на вопрос, используя чёткие, компактные формулировки* Что является простейшими средствами защиты органов дыхания? Ответ:	УК-8.2
Задание 6. *Прочитайте текст и установите соответствие* Установите соответствие природного явления с типом стихийного бедствия согласно классификации МЧС РФ: А Сель Б Смерч В Извержение вулкана Г Цунами Д Ветровой нагон 1) Геологические опасные явления 2) Морские гидрометеорологические опасные явления 3) Гидрологические опасные явления 4) Метеорологические и агрометеорологические опасные явления 5) Геофизические опасные явления Ответ:	УК-8.2

<table><tr><td>А</td><td>Б</td><td>В</td><td>Г</td><td>Д</td></tr><tr><td></td><td></td><td></td><td></td><td></td></tr></table>	
Задание 7. *Прочитайте текст и напишите ответ на вопрос, используя чёткие, компактные формулировки* Какой территорией ограничивается локальная ЧС? Ответ:	УК-8.2
Задание 8. *Прочитайте текст и напишите ответ на вопрос, используя чёткие, компактные формулировки* Какую территорию затрагивает межрегиональная ЧС? Ответ:	УК-8.2
Задание 9. *Прочитайте текст и напишите ответ на вопрос, используя чёткие, компактные формулировки* Какие природные пожары наиболее распространены? Ответ:	УК-8.2
Задание 10. *Прочитайте текст и напишите ответ на вопрос, используя чёткие, компактные формулировки* Как называются массовые заболевания растений, охватывающие несколько стран или континентов? Ответ:	УК-8.1
Повышенный уровень	
Задание 11. *Прочитайте текст и установите соответствие* Установите соответствие между отравляющим веществом и его действием на организм человека: А Зарин Б Иприт В Фосген Г Хлорциан 1) Кожно-нарывного действия 2) Общеядовитого действия 3) Удушающего действия 4) Нервно-паралитического действия Ответ:	УК-8.2
Задание 12. *Прочитайте текст и установите соответствие* Установите соответствие между отравляющим веществом и его действием на организм человека: А Синильная кислота Б BZ В Дифосген	УК-8.2

Г Табун 1) Психохимического действия 2) Удушающего действия 3) Общеядовитого действия 4) Нервно-паралитического действия Ответ: А | Б | В | Г | | | |	
Задание 13. *Прочитайте текст и напишите ответ на вопрос, используя чёткие, компактные формулировки* Что такое проникающая радиация? Ответ:	УК-8.2
Задание 14. *Прочитайте текст и напишите ответ на вопрос, используя чёткие, компактные формулировки* В какое время после выпадения радиоактивные вещества представляют наибольшую опасность? Ответ:	УК-8.2
Задание 15. *Прочитайте текст и установите последовательность* Расположите уровни РСЧС в порядке возрастания 1) Федеральный 2) Объектовый 3) Региональный 4) Муниципальный 5) Межрегиональный *Запишите соответствующую последовательность цифр слева направо:* Ответ: | | | |	УК-8.2
Задание 16. *Прочитайте текст и напишите ответ на вопрос, используя чёткие, компактные формулировки* Что такое «Гражданская оборона»? Ответ:	УК-8.2
Задание 17. *Прочитайте текст и напишите ответ на вопрос, используя чёткие, компактные формулировки* В каком органе организма человека избирательно накапливается радиоактивный йод? Ответ:	УК-8.2

Задание 18. *Прочитайте текст и напишите ответ на вопрос, используя чёткие, компактные формулировки* Что необходимо делать, если сигнал об угрозе воздушного нападения противника застал вас дома? Ответ:	УК-8.2
Задание 19. *Прочитайте текст и напишите ответ на вопрос, используя чёткие, компактные формулировки* Что относится к коллективным средствам защиты? Ответ:	УК-8.2
Задание 20. *Прочитайте текст и напишите ответ на вопрос, используя чёткие, компактные формулировки* В чем заключается полная санитарная обработка? Ответ:	УК-8.2
Задание 21. *Прочитайте текст и напишите ответ на вопрос, используя чёткие, компактные формулировки* Как называется удаление радиоактивных веществ с зараженных поверхностей, одежды и средств индивидуальной защиты, а также из воды? Ответ:	УК-8.2
Задание 22. *Прочитайте текст и напишите ответ на вопрос, используя чёткие, компактные формулировки* Что такое первая помощь? Ответ:	УК-8.2
Задание 23. *Прочитайте текст и напишите ответ на вопрос, используя чёткие, компактные формулировки* Как оказать первую помощь при травматическом шоке? Ответ:	УК-8.2
Задание 24. *Прочитайте текст и напишите ответ на вопрос, используя чёткие, компактные формулировки* Каковы признаки, характерные для организма в состоянии клинической смерти? Ответ:	УК-8.2
Задание 25. *Прочитайте текст и напишите ответ на вопрос, используя чёткие, компактные формулировки* Как оказать первую помощь при термическом ожоге?	УК-8.2

Ответ:	
Задание 26. *Прочитайте текст и напишите ответ на вопрос, используя чёткие, компактные формулировки* В каких случаях транспортировка пострадавших осуществляется сидя или полусидя? Ответ:	УК-8.2
Задание 27. *Прочитайте текст и напишите ответ на вопрос, используя чёткие, компактные формулировки* В каком случае необходимо накладывать герметизирующую повязку на грудную клетку? Ответ:	УК-8.2
Задание 28. *Прочитайте текст и напишите ответ на вопрос, используя чёткие, компактные формулировки* Как оказать первую помощь при отравлении угарным газом? Ответ:	УК-8.2
Задание 29. *Прочитайте текст и напишите ответ на вопрос, используя чёткие, компактные формулировки* Признаком чего является «Кошачий глаз»? Ответ:	УК-8.2
Задание 30. *Прочитайте текст и напишите ответ на вопрос, используя чёткие, компактные формулировки* Потеря какого количества крови приводит к серьезным последствиям для организма взрослого человека? Ответ:	УК-8.2
Задание 31. *Прочитайте текст и напишите ответ на вопрос, используя чёткие, компактные формулировки* Что такое иммобилизация? Ответ:	УК-8.2
Задание 32. *Прочитайте текст и установите последовательность* Расположите термины в порядке увеличения уровня заболеваемости: 1) Пандемия 2) Эпидемический процесс 3) Эпидемия *Запишите соответствующую последовательность цифр слева направо:* Ответ:	УК-8.2

Задание 33. *Прочитайте текст и установите соответствие* Установите соответствие типов защиты и ситуаций, при которой она используется: А При тушении пожаров и содержании кислорода в воздухе менее 18 % используются Б Для защиты детей дошкольного и школьного возрастов используются В К изолирующим средствам защиты кожи относится Г Для обеззараживания от капельно-жидких ОВ, попавших на тело человека и средства индивидуальной защиты, нужно использовать 1) Индивидуальные противохимические пакеты 2) Противогазы пдф -7 3) Изолирующие противогазы 4) Легкий защитный костюм л-1 Ответ:	УК-8.2
Высокий уровень	
Задание 34. *Прочитайте текст и напишите ответ на вопрос, используя чёткие, компактные формулировки* При извержении вулкана Толбачик какие направления (по карте вверх, вниз, влево, вправо) эвакуации можно рекомендовать и почему? 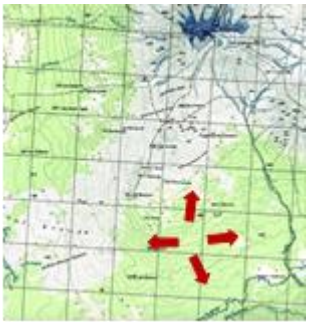 Ответ:	УК-8.2

Ключ к оцениванию

№ задания	Верный ответ	Критерии
1.	грей (Гр)	1 балл – достаточное совпадение с верным ответом 0 баллов – остальные случаи
2.	От отравляющих веществ, радиоактивных веществ, некоторых АХОВ, бактериальных средств	1 балл – достаточное совпадение с верным ответом 0 баллов – остальные случаи
3.	полутора лет	1 балл – достаточное совпадение с верным ответом 0 баллов – остальные случаи
4.	От отравляющих и бактериальных средств	1 балл – достаточное совпадение с верным ответом 0 баллов – остальные случаи
5.	простейшим средством защиты органов дыхания могут быть ватно-марлевая повязка И/ИЛИ противопыльная тканевая маска	1 балл – достаточное совпадение с верным ответом 0 баллов – остальные случаи
6.	А1Б4В5Г2Д3	1 балл – совпадение с верным ответом 0 баллов – остальные случаи
7.	Территорией объекта производственного или социального назначения	1 балл – достаточное совпадение с верным ответом 0 баллов – остальные случаи

8.	двух и более субъектов РФ	1 балл – достаточное совпадение с верным ответом 0 баллов – остальные случаи
9.	лесные пожары	1 балл – достаточное совпадение с верным ответом 0 баллов – остальные случаи
10.	панфитотией	1 балл – достаточное совпадение с верным ответом 0 баллов – остальные случаи
11.	А4Б1В3Г2	2 балла –совпадение с верным ответом 0 баллов – остальные случаи
12.	А3Б1В2Г4	2 балла –совпадение с верным ответом 0 баллов – остальные случаи
13.	проникающая радиация - это поток гамма-лучей и нейтронов	2 балла – достаточное совпадение с верным ответом 0 баллов – остальные случаи
14.	в первые часы после выпадения	2 балла – достаточное совпадение с верным ответом 0 баллов – остальные случаи
15.	24351	2 балла –совпадение с верным ответом 0 баллов – остальные случаи
16.	Гражданская оборона – это система мероприятий по подготовке к защите населения, материальных и культурных ценностей на территории Российской Федерации от опасностей, возникающих при ведении военных действий или вследствие их.	2 балла – достаточное совпадение с верным ответом 0 баллов – остальные случаи
17.	в щитовидной железе	2 балла – достаточное совпадение с верным ответом 0 баллов – остальные случаи
18.	быстро покинуть здание и спуститься в ближайшее убежище	2 балла – достаточное совпадение с верным ответом 0 баллов – остальные случаи
19.	убежища и противорадиационные укрытия	2 балла – достаточное совпадение с верным ответом 0 баллов – остальные случаи
20.	в обмывании всего тела теплой водой с мылом и обязательной смене одежды	2 балла – достаточное совпадение с верным ответом 0 баллов – остальные случаи
21.	дезактивация	2 балла – достаточное совпадение с верным ответом 0 баллов – остальные случаи
22.	доврачебная помощь	2 балла – достаточное совпадение с верным ответом 0 баллов – остальные случаи
23.	Дать обезболивающее. Уложить, приподняв ноги, обеспечить приток свежего воздуха, дать понюхать нашатырный спирт, побрызгать в лицо холодной водой.	2 балла – достаточное совпадение с верным ответом 0 баллов – остальные случаи
24.	Потеря сознания, отсутствие пульса, остановка дыхания И/ИЛИ Отсутствие реакции зрачка на свет.	2 балла – достаточное совпадение с верным ответом 0 баллов – остальные случаи
25.	Охладить пораженную поверхность. Наложить стерильную повязку.	2 балла – достаточное совпадение с верным ответом 0 баллов – остальные случаи
26.	Повреждения верхних конечностей и органов брюшной полости И/ИЛИ Перелом ключицы И/ИЛИ перелом ребер И/ИЛИ Травмы груди	2 балла – достаточное совпадение с верным ответом 0 баллов – остальные случаи
27.	Проникающее ранение грудной клетки.	2 балла – достаточное совпадение с верным ответом 0 баллов – остальные случаи
28.	Вынести на чистый воздух, растереть тело, дать понюхать нашатырный спирт.	2 балла – достаточное совпадение с верным ответом 0 баллов – остальные случаи
29.	биологической смерти	2 балла – достаточное совпадение с верным ответом 0 баллов – остальные случаи
30.	более 1 л	2 балла – достаточное совпадение с верным ответом 0 баллов – остальные случаи
31.	приведение в неподвижное состояние части тела (конечность, позвоночник)	2 балла – достаточное совпадение с верным ответом 0 баллов – остальные случаи
32.	231	2 балла –совпадение с верным ответом 0 баллов – остальные случаи

33.	А3Б2В4Г1	2 балла –совпадение с верным ответом 0 баллов – остальные случаи
34.	Только по карте влево, потому что справа и внизу протекают реки, которые представляют потенциальную опасность при извержении вулкана из-за возможных сопровождающих его бурных паводков, селевых потоков, затоплений.	3 балла – достаточное совпадение с верным ответом 0 баллов – остальные случаи

Критерии итоговой оценки результатов освоения дисциплины

Критерии оценивания	Отлично/зачтено	Хорошо/зачтено	Удовлетворительно/ зачтено	Неудовлетворительно/ не зачтено
УК-8.1				
Знает:	Знает основные понятия и термины дисциплины, характеристики и классификацию проблем в рамках изучаемой дисциплины, основные факторы и процессы, влияющие на состояние окружающей среды в объеме изучаемой дисциплины	Имеет представление об основных понятиях и терминах дисциплины, характеристиках и классификациях проблем в рамках изучаемой дисциплины, основных факторах и процессах, влияющих на состояние окружающей среды в объеме изучаемой дисциплины	Имеет фрагментарные представления об основных понятиях и терминах дисциплины, характеристиках и классификациях проблем в рамках изучаемой дисциплины, основных факторах и процессах, влияющих на состояние окружающей среды в объеме изучаемой дисциплины	Не знает основные понятия и термины дисциплины, характеристики и классификацию проблем в рамках изучаемой дисциплины, основные факторы и процессы, влияющие на состояние окружающей среды в объеме изучаемой дисциплины
Умеет:	Умеет грамотно анализировать различные проблемы изучаемой дисциплины, выявлять их причины и последствия	Умеет анализировать различные проблемы изучаемой дисциплины, выявлять их причины и последствия	Демонстрирует частичные умения анализировать различные проблемы изучаемой дисциплины, выявлять их причины и последствия	Не умеет анализировать различные проблемы изучаемой дисциплины, выявлять их причины и последствия
Владеет:	В полной мере владеет навыками поиска, изучения и критической оценки информации по вопросам изучаемой дисциплины из различных источников	Владеет навыками поиска, изучения и критической оценки информации по вопросам изучаемой дисциплины из различных источников	Частично владеет навыками поиска, изучения и критической оценки информации по вопросам изучаемой дисциплины из различных источников	Не владеет навыками поиска, изучения и критической оценки информации по вопросам изучаемой дисциплины из различных источников
УК-8.2				
Знает:	Знает основные принципы безопасного образа жизни, экологического потребления и производства	Имеет представление об основных принципах безопасного образа жизни, экологического потребления и производства	Имеет фрагментарные представления об основных принципах безопасного образа жизни, экологического потребления и производства	Не знает основные принципы безопасного образа жизни, экологического потребления и производства
Умеет:	Умеет грамотно выбирать экологически	Умеет выбирать экологически безопасные продукты и	Демонстрирует частичные умения выбирать	Не умеет выбирать экологически безопасные продукты и

	безопасные продукты и технологии.	технологии.	экологически безопасные продукты и технологии.	технологии.
Владеет:	В полной мере владеет навыками соблюдения норм и правил безопасного поведения	Владеет навыками соблюдения норм и правил безопасного поведения	Частично владеет навыками соблюдения норм и правил безопасного поведения	Не владеет навыками соблюдения норм и правил безопасного поведения

Московский Институт Психоанализа

НЕГОСУДАРСТВЕННОЕ ОБРАЗОВАТЕЛЬНОЕ
ЧАСТНОЕ УЧРЕЖДЕНИЕ ВЫСШЕГО ОБРАЗОВАНИЯ

РАБОЧАЯ ПРОГРАММА ДИСЦИПЛИНЫ
ОСНОВЫ РОССИЙСКОЙ ГОСУДАРСТВЕННОСТИ

(наименование дисциплины в соответствии с учебным планом)

Направление подготовки/специальность	**38.03.03 Управление персоналом**
Уровень высшего образования	**Бакалавриат**
Форма обучения	**Очная, очно-заочная**

1. Цели и задачи освоения дисциплины

Цели освоения дисциплины	Основной целью преподавания дисциплины «Основы российской государственности» является формирование у обучающихся системы знаний, навыков и компетенций, а также ценностей, правил и норм поведения, связанных с осознанием принадлежности к российскому обществу, развитием чувства патриотизма и гражданственности, формированием духовно-нравственного и культурного фундамента развитой и цельной личности, осознающей особенности исторического пути российского государства, самобытность его политической организации и сопряжение индивидуального достоинства и успеха с общественным прогрессом и политической стабильностью своей Родины.
Задачи дисциплины	- представить историю России в её непрерывном цивилизационном измерении, отразить её наиболее значимые особенности, принципы и актуальные ориентиры; - раскрыть ценностно-поведенческое содержание чувства гражданственности и патриотизма, неотделимого от развитого критического мышления, свободного развития личности и способности независимого суждения об актуальном политико-культурном контексте; - рассмотреть фундаментальные достижения, изобретения, открытия и свершения, связанные с развитием русской земли и российской цивилизации, представить их в актуальной и значимой перспективе, воспитывающей в гражданине гордость и сопричастность своей культуре и своему народу; - представить ключевые смыслы, этические и мировоззренческие доктрины, сложившиеся внутри российской цивилизации и отражающие её многонациональный, многоконфессиональный и солидарный (общинный) характер; - рассмотреть особенности современной политической организации российского общества, каузальную природу и специфику его актуальной трансформации, ценностное обеспечение традиционных институциональных решений и особую поливариантность взаимоотношений российского государства и общества в федеративном измерении; - исследовать наиболее вероятные внешние и внутренние вызовы, стоящие перед лицом российской цивилизации и её государственностью в настоящий момент, обозначить ключевые сценарии её перспективного развития; - обозначить фундаментальные ценностные принципы (константы) российской цивилизации (единство многообразия, сила и ответственность, согласие и сотрудничество, любовь и доверие, созидание и развитие), а также связанные между собой ценностные ориентиры российского цивилизационного развития.

2. Место дисциплины в структуре образовательной программы

Дисциплина Критическое мышление и аргументация относится к обязательной части блока Б1 Дисциплины (модули) «Модуль воспитательной деятельности». Индекс дисциплины Б1.О.06.01.

Дисциплины и практики, знания и умения, по которым необходимы как «входные» при изучении данной дисциплины	Для изучения дисциплины необходимы знания курсов истории и обществознания программы среднего полного общего образования: знание основных событий, прежде всего, отечественной истории, понимание их взаимосвязи с событиями мировой истории, знание основ правовой системы, способность к рефлексии.
Дисциплины, практики, ГИА, для которых освоение данной дисциплины необходимо как предшествующее	Освоение данного предмета необходимо студентам для формирования матрицы междисциплинарного подхода к исследованиям, в том числе об области психологии, а также для освоения дисциплин социо-гуманитарного блока федерального государственного образовательного стандарта высшего образования по направлению подготовки 37.03.01 Психология.

3. Перечень планируемых результатов обучения по дисциплине

Процесс изучения дисциплины направлен на формирование следующих компетенций:

Универсальные компетенции:

Категория (группа) универсальных компетенций	Код и наименование универсальной компетенции	Код и наименование индикатора достижения универсальной компетенции
Межкультурное взаимодействие	УК-5. Способен воспринимать межкультурное разнообразие общества в социальноисторическом, этическом и философском контекстах.	УК-5.1. Демонстрирует толерантное отношение к культурным и национальным особенностям представителей разных народов, уважительно относится к разнице мировоззренческих позиций представителей отличных социальных групп с учетом их исторического развития и культурного контекста. УК-5.2. Владеет навыком поиска и анализа информации, а также применения полученных данных в академическом и личном пространстве с целью выстраивания успешной межкультурной коммуникации. УК-5.3. Уважительно относится к историческому наследию и социокультурным традициям различных групп, опираясь на знание истории России в контексте всемирной истории и международных отношений. УК-5.4. Сознательно формирует свои ценностные ориентиры, занимает активную гражданскую позицию; аргументировано обсуждает и решает проблемы мировоззренческого, общественного и личностного характера.

В результате освоения дисциплины обучающийся должен:

Иметь представление:

- о цивилизационном характере российской государственности, её основных особенностях, ценностных принципах и ориентирах;
- о ключевых смыслах, этических и мировоззренческих доктринах, сложившихся внутри российской цивилизации и отражающих её многонациональный, многоконфессиональный и солидарный (общинный) характер;
- о наиболее вероятных внешних и внутренних вызовах, стоящих перед лицом российской цивилизации и её государственностью в настоящий момент, ключевых сценариях перспективного развития России;

Знать:

- фундаментальные достижения, изобретения, открытия и свершения, связанные с развитием русской земли и российской цивилизации, представлять их в актуальной и значимой перспективе;
- особенности современной политической организации российского общества, каузальную природу и специфику его актуальной трансформации, ценностное обеспечение традиционных институциональных решений и особую поливариантность взаимоотношений российского государства и общества в федеративном измерении;
- фундаментальные ценностные принципы российской цивилизации (такие как единство многообразия, сила и ответственность, согласие и сотрудничество, любовь и доверие, созидание и развитие), а также перспективные ценностные ориентиры российского цивилизационного развития;

Уметь:

- адекватно воспринимать актуальные социальные и культурные различий, уважительно и бережно относиться к историческому наследию и культурным традициям;
- находить и использовать необходимую для саморазвития и взаимодействия с другими людьми информацию о культурных особенностях и традициях различных социальных групп;
-проявлять в своём поведении уважительное отношение к историческому наследию и

социокультурным традициям различных социальных групп, опирающееся на знание этапов исторического развития России в контексте мировой истории и культурных традиций мира;

Владеть:

- навыками осознанного выбора ценностных ориентиров и гражданской позиции;
- навыками аргументированного обсуждения и решения проблем мировоззренческого, общественного и личностного характера;
- развитым чувством гражданственности и патриотизма, навыками самостоятельного критического мышления.

4. Структура и содержание дисциплины

Общая трудоемкость дисциплины составляет 2 з.е. 72 академических часа. Форма промежуточной аттестации зачет.

Очная форма обучения

№ п/п	Разделы и темы дисциплины	Семестр	ВСЕГО	Трудоемкость по видам учебных занятий (в акад.часах)			
				Из них контактная работа обучающихся с преподавателем			СРС
				Лек	ПЗ/Пр. под.	СПР	
1	Раздел 1: Что такое Россия. Тема: Россия: цифры и факты.	1	6	4	2		
2	Раздел 1: Что такое Россия. Тема: Россия: испытания и герои.	1	4	2	2		
3	Раздел 2: Российское государство-цивилизация. Тема: Цивилизационный подход: возможности и ограничения.	1	8	4	2		2
4	Раздел 2: Российское государство-цивилизация. Тема: Философское осмысление России как цивилизации.	1	8	4	2		2
5	Раздел 3: Российское мировоззрение и ценности российской цивилизации. Тема: Мировоззрение и идентичность.	1	8	4	2		2
6	Раздел 3: Российское мировоззрение и ценности российской цивилизации. Тема: Мировоззренческие принципы (константы) российской цивилизации.	1	4	4			
7	Раздел 4: Политическое устройство России. Тема: Конституционные принципы и разделение властей.	1	8	4	2		2
8	Раздел 4: Политическое устройство России. Тема: Стратегическое планирование: национальные проекты и государственные программы.	1	6	2	2		2
9	Раздел 5: Вызовы будущего и развитие страны. Тема: Актуальные вызовы и проблемы развития России.	1	8	4	2		2
10	Раздел 5: Вызовы будущего и развитие страны. Тема: Сценарии развития российской цивилизации.	1	8	4	2		2
	Промежуточная аттестация (часы на подготовку к зачету/диф.зачету/экзамену)		**4**				
	ИТОГО	**72**	**4**	**36**	**18**		**14**

4.1. Содержание разделов и тем дисциплины

№ п/п	Разделы и темы дисциплины	Содержание
1	Раздел 1: Что такое Россия. Тема: Россия: цифры и факты.	✓ Общие природно-географические и социально-политические характеристики современной России: территория, география, природные ресурсы, экономическое развитие, федеративное и этнонациональное разнообразие, инфраструктура. ✓ Многонациональная культура России. ✓ Хозяйственная специфика регионов - промышленность,

		экономика, туристический потенциал.
2	Раздел 1: Что такое Россия. Тема: Россия: испытания и герои.	✓ Герои в истории России, государственные и политические деятели, ученые, деятели культуры, выдающиеся образцы служения Отечеству (Павлов И.П., Ухтомский А.А., Анохин П.К., Выготский Л.С., Лурия А.Р., Леонтьев А.Н.). ✓ Испытания и победы в истории России. Трудности становления и развития психологической науки в условиях революционного и военного времени.
3	Раздел 2: Российское государство-цивилизация. Тема: Цивилизационный подход: возможности и ограничения.	✓ Знакомство студентов с цивилизационным подходом. Историческое развитие России в рамках цивилизационного подхода. Базовые категории цивилизационного подхода. Авторы, представляющие данную парадигму (Соловьев, Бердяев, Хантингтон, Шпенглер, Тойнби). Представление о конкурирующих научных парадигмах.
4	Раздел 2: Российское государство-цивилизация. Тема: Философское осмысление России как цивилизации.	✓ Сравнительный анализ различных научных парадигм на примере государств. Философское осмысление России как государства – цивилизации в трудах отечественных и зарубежных философов, историков, культурологов, социологов и психологов (Соловьев, Бердяев, Флоренский, Розанов).
5	Раздел 3: Российское мировоззрение и ценности российской цивилизации. Тема: Мировоззрение и идентичность.	✓ Проблема мировоззрения общества. Как оно формируется. Культурологические и социологические концепты, включенные в формирование мировоззрения и идентичности - культурный код, традиция, менталитет и ментальность.
6	Раздел 3: Российское мировоззрение и ценности российской цивилизации. Тема: Мировоззренческие принципы (константы) российской цивилизации.	✓ Какие уровни идентичности существуют, насколько они конфронтируют между собой, с какими трудностями сталкиваются историки, философы, культурологи, социологи и психологи при работе с данными понятиями.
7	Раздел 4: Политическое устройство России. Тема: Конституционные принципы и разделение властей.	✓ Исторический экскурс в сложноорганизованную природу российской политической жизни, ее многообразие и поливариантность организации. ✓ Общая конфигурация российской государственности. Уровни власти, практики партнерства структур власти с гражданским обществом. Ветви власти.
8	Раздел 4: Политическое устройство России. Тема: Стратегическое планирование: национальные проекты и государственные программы.	✓ Государственные и национальные проекты как образ будущего. Конструируемая идентичность нации через государственные программы. Настоящее и будущее страны с точки зрения выбора профессии и траектории развития карьеры современных студентов.
9	Раздел 5: Вызовы будущего и развитие страны. Тема: Актуальные вызовы и проблемы развития России.	✓ Актуальные вопросы, которые приходится решать современным государствам, в т.ч. России. Сотрудничество и глобализация как реакция на вызовы эпохи постмодерна, и глокализация как ответ на ответ.
10	Раздел 5: Вызовы будущего и развитие страны. Тема: Сценарии развития российской цивилизации.	✓ Сценарии возможного развития России в перспективе и роль самоопределения и профессиональной, национальной идентификации молодежи для страны.

5. Перечень компетенций с указанием этапов формирования и средств оценки в процессе освоения дисциплины в рамках отдельных тем и разделов

ИДК	Показатели	Разделы и темы дисциплины	Оценочное средство для текущего контроля

УК-5. Способен воспринимать межкультурное разнообразие общества в социальноисторическом, этическом и философском контекстах.			
УК-5.1	Знать: социальную психологию, психологию малых групп, психологию масс с учетом исторического контекста.	Раздел 1. Тема 1,2;	Работа на практических занятиях, подготовка домашнего задания
	Уметь: находить точки соприкосновения при коммуникации с представителями разных социальных групп.	Раздел 1. Тема 1,2;	Работа на практических занятиях, подготовка домашнего задания
	Владеть: навыками кросскультурной коммуникации.	Раздел 1. Тема 1,2;	Работа на практических занятиях, подготовка домашнего задания
УК-5.2	Знать: технологию работы с различными поисковыми системами, базами данных, библиотечными и архивными фондами.	Раздел 2. Тема 1,2;	Работа на практических занятиях, подготовка домашнего задания
	Уметь: анализировать полученные результаты исследования, выявлять степень достоверности полученной информации, применять полученные знания на практике.	Раздел 2. Тема 1,2;	Работа на практических занятиях, подготовка домашнего задания
	Владеть: принципами работы с информационными системами.	Раздел 2. Тема 1,2;	Работа на практических занятиях, подготовка домашнего задания
УК-5.3	Знать: основы современной российской государственности и актуальное политическое устройство страны в широком культурно-ценностном контексте.	Раздел 3. Тема 1,2;	Работа на практических занятиях, подготовка домашнего задания
	Уметь: внимательно, объективно и цельно анализировать поступающую информацию, проверять ее на достоверность.	Раздел 3. Тема 1,2;	Работа на практических занятиях, подготовка домашнего задания
	Владеть: навыками личной и групповой коммуникации, развивать в себе способность к компромиссу и диалогу.	Раздел 3. Тема 1,2;	Работа на практических занятиях, подготовка домашнего задания
УК-5.4	Знать: значимость своего гражданского участия и перспективы своей самореализации в общественно-политической жизни.	Раздел 4,5. Тема 1,2;	Работа на практических занятиях, подготовка домашнего задания
	Уметь: агрегировать и артикулировать активную гражданскую и политическую позицию.	Раздел 4,5. Тема 1,2;	Работа на практических занятиях, подготовка домашнего задания
	Владеть: ключевой информацией о	Раздел 4,5. Тема 1,2;	Работа на

	политическом устройстве своей страны, своего региона и местности, навыком формирования компетенции осознанного исторического восприятия и политического анализа.		практических занятиях, подготовка домашнего задания

6. Учебно-методическое обеспечение самостоятельной работы обучающихся

№ п/п	Разделы и темы дисциплины	Вид самостоятельной работы
1	Раздел 1: Что такое Россия. Тема: Россия: цифры и факты.	Конспект лекции, подготовка к семинарским занятиям.
2	Раздел 1: Что такое Россия. Тема: Россия: испытания и герои.	Конспект лекции, подготовка к семинарским занятиям.
3	Раздел 2: Российское государство-цивилизация. Тема: Цивилизационный подход: возможности и ограничения.	Конспект лекции, подготовка к семинарским занятиям.
4	Раздел 2: Российское государство-цивилизация. Тема: Философское осмысление России как цивилизации.	Конспект лекции, подготовка к семинарским занятиям.
5	Раздел 3: Российское мировоззрение и ценности российской цивилизации. Тема: Мировоззрение и идентичность.	Конспект лекции, подготовка к семинарским занятиям.
6	Раздел 3: Российское мировоззрение и ценности российской цивилизации. Тема: Мировоззренческие принципы (константы) российской цивилизации.	Конспект лекции, подготовка к семинарским занятиям.
7	Раздел 4: Политическое устройство России. Тема: Конституционные принципы и разделение властей.	Конспект лекции, подготовка к семинарским занятиям.
8	Раздел 4: Политическое устройство России. Тема: Стратегическое планирование: национальные проекты и государственные программы.	Конспект лекции, подготовка к семинарским занятиям.
9	Раздел 5: Вызовы будущего и развитие страны. Тема: Актуальные вызовы и проблемы развития России.	Конспект лекции, подготовка к семинарским занятиям.
10	Раздел 5: Вызовы будущего и развитие страны. Тема: Сценарии развития российской цивилизации.	Конспект лекции, подготовка к семинарским занятиям.

7. Перечень основной и дополнительной учебной литературы

а) основная литература:

№	Основная литература	Адрес электронного ресурса	Вид доступа
1	Стратегия модернизации экономики России : теория, политика, практика реализации / Г. Б. Клейнер, О. Ю. Мамедов, Г. М. Мишулин, А. В. Стягун ; под редакцией О. В. Иншакова, Г. Б. Клейнера, В. В. Сорокожердьева. — Москва : Современная экономика и право, 2011. — 364 c.	https://www.iprbookshop.ru/15421.html	По логину и паролю
2	Ачкасов, В. А. Сравнительная политология : учебник / В. А. Ачкасов. — Москва : Аспект Пресс, 2011. — 400 c.	https://www.iprbookshop.ru/8892.html	По логину и паролю

3	Джуринский, А. Н. Педагогика и образование в России и в мире на пороге двух тысячелетий. Сравнительно-исторический контекст : монография / А. Н. Джуринский. — Москва : Прометей, 2011. — 152 c.	https://www.iprbookshop.ru/8279.html	По логину и паролю
4	Пуздрач, Ю. В. История российского конституционализма IX-XX веков : учебное пособие / Ю. В. Пуздрач. — Санкт-Петербург : Юридический центр Пресс, 2004. — 561 c.	https://www.iprbookshop.ru/9275.html	По логину и паролю
5	Укрепление российской государственности. Экономика, ресурсы, геополитика / Н. Н. Моисеев, Д. С. Львов, А. А. Петров, В. М. Питерский. — Москва : Геоинформмарк, Геоинформ, 2000. — 113 c.	https://www.iprbookshop.ru/16880.html	По логину и паролю
6	Минникес, И. В. Выборы в истории Российского государства в IX — начале XIX века / И. В. Минникес. — Санкт-Петербург : Юридический центр Пресс, 2010. — 538 c.	https://www.iprbookshop.ru/17990.html	По логину и паролю
7	Северухин, В. А. Современные проблемы российской государственности : учебное пособие / В. А. Северухин. — Москва : Московский городской педагогический университет, 2013. — 88 c.	https://www.iprbookshop.ru/26611.html	По логину и паролю
8	Соловьев, А. И. Принятие и исполнение государственных решений : учебное пособие для студентов вузов / А. И. Соловьев. — 2-е изд. — Москва : Аспект Пресс, 2019. — 496 c.	https://www.iprbookshop.ru/87973.html	По логину и паролю
9	Руднев, В. Д. Политическая экономия (экономическая теория) : учебник для системы политического просвещения / В. Д. Руднев. — Москва : Дашков и К, 2021. — 322 c.	https://www.iprbookshop.ru/120811.html	По логину и паролю
10	История политических и правовых учений : учебник для вузов / Е. А. Воротилин, О. Э. Лейст, И. Ф. Мачин [и др.]. — Москва : Зерцало, 2009. — 583 c.	https://www.iprbookshop.ru/6611.html	По логину и паролю

б) дополнительная литература:

№	Дополнительная литература	Адрес электронного ресурса	Вид доступа
1	Сравнительная политология : учебник / О. В. Гаман-Голутвина, И. М. Бусыгина, А. Д. Воскресенский [и др.] ; под редакцией О. В. Гаман-Голутвина. — Москва : Аспект Пресс, 2015. — 752 c.	https://www.iprbookshop.ru/57002.html	По логину и паролю
2	Соловьев, В. М. Великая Россия. История и современность. К 1150-летию Российской государственности / В. М. Соловьев. — Москва : Белый город, 2012. — 32 c.	https://www.iprbookshop.ru/50373.html	По логину и паролю
3	Чумакова, А. С. История российского законодательства : практикум / А. С. Чумакова. — Ульяновск : Ульяновский государственный педагогический университет имени И.Н. Ульянова, 2017. — 55 c.	https://www.iprbookshop.ru/86309.html	По логину и паролю
4	Политическая наука перед вызовами глобального и регионального развития : научное издание. (Серия «Российская политическая наука. Истоки и перспективы») / Т. А. Алексеева,	https://www.iprbookshop.ru/80691.html	По логину и паролю

	Н. К. Арбатова, В. Г. Барановский [и др.] ; под редакцией О. В. Гаман-Голутвина. — Москва : Аспект Пресс, 2016. — 672 с.		
5	Баксалова, А. М. Правоохранительные органы Российской Федерации: схемы и основные понятия : учебное пособие для бакалавров / А. М. Баксалова, Е. В. Коротыш, М. Е. Нехороших. — 2-е изд. — Новосибирск : Новосибирский государственный университет, 2019. — 150 с.	https://www.iprbookshop.ru/93821.html	По логину и паролю
6	Шумаева, О. Л. История политических и правовых учений : учебное пособие / О. Л. Шумаева. — Саратов : Ай Пи Эр Медиа, 2010. — 77 с.	https://www.iprbookshop.ru/1157.html	По логину и паролю
7	Малахов, В. П. История политических и правовых учений : учебное пособие для вузов / В. П. Малахов. — Москва : Академический Проект, 2003. — 624 с.	https://www.iprbookshop.ru/36351.html	По логину и паролю
8	Социальные проблемы модернизации в современной России : политические, экономические и культурные аспекты. Монография / С. А. Алексеев, Л. А. Бурганова, А. Г. Воржецов [и др.] ; под редакцией А. Р. Тузиков, А. Г. Воржецов. — Казань : Казанский национальный исследовательский технологический университет, 2016. — 286 с.	https://www.iprbookshop.ru/63465.html	По логину и паролю
9	Багдасарян, В. Э. Высшие ценности Российского государства : монография / В. Э. Багдасарян, С. С. Сулакшин. — Москва : Научный эксперт, 2012. — 624 с.	https://www.iprbookshop.ru/13243.html	По логину и паролю
10	Калинина, Е. Ю. История государства и права России в контексте европейской цивилизации : учебное пособие / Е. Ю. Калинина. — Саратов : Ай Пи Эр Медиа, 2019. — 111 с.	https://www.iprbookshop.ru/83268.html	По логину и паролю
11	Шестопал, Е. Б. Политическая психология : учебник для вузов / Е. Б. Шестопал. — 6-е изд. — Москва : Аспект Пресс, 2022. — 312 с.	https://www.iprbookshop.ru/129841.html	По логину и паролю

8. Методические указания для обучающихся по освоению дисциплины

При подготовке к практическому занятию и при освоении тем, рекомендованных для самостоятельного изучения, следует изучить обязательную литературу по теме раздела и обратиться к дополнительным материалам.

Рекомендованную литературу при чтении следует конспектировать в виде классического конспекта или майндмепа. Чтение дополнительной литературы позволяет глубже вникнуть в тему, а также более качественно подготовиться к зачету в конце семестра.

9. Фонд оценочных средств для проведения текущего контроля успеваемости, промежуточной аттестации по дисциплине

1. Фонд оценочных средств для проведения текущего контроля успеваемости

Задания для проведения текущего контроля успеваемости, критерии оценивания

Темы для дискуссий, мини-конференций и презентаций на практических занятиях в качестве формы текущего контроля:

1. Современная Россия: ключевые социально-экономические параметры.
2. Российский федерализм.

3. Цивилизационный подход в социальных науках.
4. Государство-нация и государство-цивилизация: общее и особенное.
5. Государство, власть, легитимность: понятия и определения.
6. Ценностные принципы российской цивилизации: подходы и идеи.
7. Исторические особенности формирования российской цивилизации.
8. Роль и миссия России в представлении отечественных мыслителей (П.Я. Чаадаев, Н.Я. Данилевский, В.Л. Цымбурский).
9. Мировоззрение как феномен.
10. Современные теории идентичности.
11. Системная модель мировоззрения («человек-семья-общество-государствострана»).
12. Основы конституционного строя России.
13. Основные ветви и уровни публичной власти в современной России.
14. Традиционные духовно-нравственные ценности.
15. Основы российской внешней политики (на материалах Концепции внешней политики и Стратегии национальной безопасности).
16. Россия и глобальные вызовы.

Критерии оценки выполнения задания

Оценка	Критерии оценивания
Неудовлетворительно/Не зачтено	Выставляется обучающемуся, если дан неполный ответ, представляющий собой разрозненные знания по теме вопроса с существенными ошибками в определениях. Присутствуют фрагментарность, нелогичность изложения. Студент не осознает связи между понятиями, концептуальные пересечения, структурные закономерности между различными объектами дисциплины. Отсутствуют выводы, конкретизация и доказательность изложения. Речь неграмотная. Дополнительные и уточняющие вопросы преподавателя не приводят к коррекции ответа студента не только на поставленный вопрос, но и на другие вопросы дисциплины.
Удовлетворительно/зачтено	Выставляется обучающемуся, если дан полный, но недостаточно последовательный ответ на поставленный вопрос, но при этом показано умение выделить существенные и несущественные признаки и причинно-следственные связи. Ответ логичен и изложен научным языком. Могут быть допущены 2-3 ошибки в определении основных понятий, которые студент затрудняется исправить самостоятельно.
Хорошо/зачтено	Выставляется обучающемуся, если дан полный, развернутый ответ на поставленный вопрос, показана совокупность осознанных знаний об объекте, доказательно раскрыты основные положения темы; в ответе прослеживается четкая структура, логическая последовательность, отражающая сущность раскрываемых понятий, теорий, явлений. Ответ изложен последовательно, логично и доказательно, однако допущены недочеты в определении понятий, исправленные студентом самостоятельно в процессе ответа.
Отлично/зачтено	Выставляется обучающемуся, если дан полный, развернутый ответ на поставленный вопрос, системно показана совокупность освоенных знаний об объекте, проявляющаяся в свободном оперировании понятиями, умении выделить существенные и несущественные его признаки, причинно-следственные связи. Ответ

	формулируется при помощи научного категориально-понятийного аппарата, изложен последовательно, логично, доказательно, демонстрирует авторскую позицию студента.

2. Фонд оценочных средств для проведения промежуточной аттестации

Задания для проведения промежуточной аттестации по итогам освоения дисциплины

Мини-проектная работа в группах (до 3х человек) или индивидуально (по желанию):

По завершении курса защитить проект с презентацией, в котором по 1 из разделов (на выбор) будут представлены теоретические возможности разработки вопросов раздела в области психологии.

Форма проведения промежуточной аттестации обучающихся по дисциплине - зачет .

Критерии итоговой оценки результатов освоения дисциплины

Критерии оценивания	Отлично/зачтено	Хорошо/зачтено	Удовлетворительно/зачтено	Неудовлетворительно/Не зачтено
УК-5.1.				
Знает:	Программный материал, выполнил все задания текущего контроля без существенных ошибок.	Программный материал, выполнил все задания текущего контроля с некоторыми ошибками.	Программный материал, выполнил все задания текущего контроля с ошибками.	Не знает программный материал, задания текущего контроля не выполнены.
Умеет:	Выполняет задания программы, проявляя глубокие и системные знания теоретического материала.	Свободно выполняет задания, предусмотренные программой	Выполняет задания с помощью конспектов лекций и практических занятий.	Не способен выполнять задания по программе.
Владеет:	Массивом информации из основной и дополнительной литературы.	Информацией из основной литературы.	Знаком с основной литературой.	Не владеет программной литературой.
УК-5.2.				
Знает:	Технологию работы и как работать с источниковой базой для поиска и побора материала и литературы, необходимых для исследования.	Как работать с источниковой базой для поиска и побора материала и литературы, необходимых для исследования.	Как подобрать литературу для исследования.	Не знает, как работать с источниковой базой и подбирать литературу.
Умеет:	Работать с базами данных, грамотно оформлять письменную работу в соответствии с требованиями.	Работать с базами данных, грамотно оформлять письменную работу в соответствии с требованиями с несущественными замечаниями.	Грамотно оформлять письменную работу.	Не умеет работать с базами данных и оформлять письменные работы.
Владеет:	Творческим осмыслением, изложением и применением изученного материала.	Отрефлексированным изложением и применением изученного материала.	Изложением и применением изученного материала.	Не владеет материалом и его практическим применением.
УК-5.3.				
Знает:	Основы современной	Основы современной	Взаимосвязь основных	Не знаком с

	российской государственности и актуальное политическое устройство страны в широком культурно-ценностном контексте.	российской государственности и актуальное политическое устройство страны.	содержательных элементов дисциплины.	содержательными элементами дисциплины.
Умеет:	Работать с источниковой базой, верифицировать материал, с которым работает.	Работать с источниковой базой, верифицировать материал, с которым работает при помощи дополнительных инструментов.	Работать с источниковой базой.	Не умеет работать с источниковой базой и верифицировать материал для работы.
Владеет:	Навыками личной и групповой коммуникации, развивать в себе способность к компромиссу и диалогу.	Навыками выстраивания диалога и межкультурной коммуникации.	Способностью выстраивать межкультурный диалог.	Не владеет навыками межкультурной коммуникации.
УК-5.4.				
Знает:	Значимость своего гражданского участия и перспективы своей самореализации в общественно-политической жизни.	Свою гражданскую самоценность и значимость профессиональной самореализации.	Ценность участия каждого индивида в гражданской жизни общества.	Не знаком с ценностными ориентирами активной гражданской позиции.
Умеет:	Формировать и аргументированно выражать свою гражданскую и политическую позицию.	Формировать и выражать гражданскую и политическую позицию.	Выражать гражданскую позицию.	Не умеет формировать и выражать гражданскую позицию.
Владеет:	Ключевой информацией о политическом устройстве своей страны, своего региона и местности, навыком формирования компетенции осознанного исторического восприятия и политического анализа.	Ключевой информацией о политическом устройстве страны, способен к осознанному историческому восприятию и политическому анализу.	Ключевой информацией о политическом устройстве страны.	Не владеет ключевой информацией о политическом устройстве страны, к анализу не способен.

Московский Институт Психоанализа

НЕГОСУДАРСТВЕННОЕ ОБРАЗОВАТЕЛЬНОЕ
ЧАСТНОЕ УЧРЕЖДЕНИЕ ВЫСШЕГО ОБРАЗОВАНИЯ

РАБОЧАЯ ПРОГРАММА ДИСЦИПЛИНЫ
ОБУЧЕНИЕ СЛУЖЕНИЕМ

(наименование дисциплины в соответствии с учебным планом)

Направление подготовки/специальность	**38.03.03 Управление персоналом**
Уровень высшего образования	**Бакалавриат**
Формы обучения	**Очная, очно-заочная**

1. Цели и задачи освоения дисциплины

Цели освоения дисциплины	1. Развитие у обучающихся гражданственности, патриотизма, лидерства, гражданской солидарности посредством вовлечения в решение социально значимых задач 2. Сформировать навыки применения академических знаний для решения социально значимых задач

2. Место дисциплины в структуре образовательной программы

Дисциплина «Обучение служением» относится к обязательной части Блока 1 «Дисциплины (модули)»..

Дисциплины и практики, знания и умения, по которым необходимы как «входные» при изучении данной дисциплины	Для освоения дисциплины потребуются знания, которые обучающиеся получили по истории России, основам российской государственности, а также профильным дисциплинам, изученным в 1 семестре.
Дисциплины, практики, ГИА, для которых освоение данной дисциплины необходимо как предшествующее	Дисциплина может стать основой для прохождения обучающимся производственной практики и для подготовки выпускной квалификационной работы

3. Перечень планируемых результатов обучения по дисциплине

Процесс изучения дисциплины направлен на формирование следующих компетенций:

Универсальные компетенции:

Код и наименование общепрофессиональной компетенции	Код и наименование индикатора достижения общепрофессиональной компетенции
УК-1. Способен осуществлять поиск, критический анализ и синтез информации, применять системный подход для решения поставленных задач	УК-1.1. Анализирует информацию с учетом ее цели, контекста, авторства, точки зрения, аргументации и доказательств, а также выявляет сильные и слабые стороны информации, противоречия и ошибки в ней
	УК-1.2. Применяет системный подход для решения поставленных задач, то есть определяет цели, объекты, субъекты, границы и связи системы, а также моделирует, оценивает и оптимизирует ее поведение и результаты
УК-2. Способен определять круг задач в рамках поставленной цели и выбирать оптимальные способы их решения, исходя из действующих правовых норм, имеющихся ресурсов и ограничений	УК-2.1. Определяет ресурсное обеспечение для достижения поставленной цели
УК-3. Способен осуществлять социальное взаимодействие и реализовывать свою роль в команде	УК-3.1. Демонстрирует способность работать в команде
	УК-3.2. Способен занимать активную, ответственную позицию в команде
УК-5. Способен воспринимать межкультурное разнообразие общества в социально-историческом, этическом и философском контекстах	УК-5.2. Взаимодействует с людьми с учетом их социокультурных особенностей в целях успешного выполнения профессиональных задач и социальной интеграции
	УК-5.3. Аргументированно обсуждает и решает проблемы мировоззренческого, общественного и личностного характера

В результате освоения дисциплины обучающийся должен:

Знать:	Уметь:	Владеть:
УК-1.1. Анализирует информацию с учетом ее цели, контекста, авторства, точки зрения, аргументации и доказательств, а также выявляет сильные и слабые стороны информации, противоречия и ошибки в ней		
перечень актуальных социально значимых задач в рамках своей профессиональной области, которые требуют решения	осуществлять поиск, сбор информации, систематизацию и интерпретацию информацию для решения поставленных задач	навыками сбора, критического анализа и синтеза информации в соответствии с поставленной задачей
УК-1.2. Применяет системный подход для решения поставленных задач, то есть определяет цели, объекты, субъекты, границы и связи системы, а также моделирует, оценивает и оптимизирует ее поведение и результаты		
основные принципы и требования системного подхода к формулировке проблемы	определять заинтересованных в решении проблемы лиц и выявлять из требования и ожидания	навыками эффективного межличностного взаимодействия
УК-2.1. Определяет ресурсное обеспечение для достижения поставленной цели		
основы технологии целеполагания, основы проектной деятельности в условиях ресурсных ограничений, особенности процесса управления проектом	формулировать цели и задачи проекта, разрабатывать проект, учитывать личностные и профессиональные особенности участников команды	технологиями и навыками формирования паспорта проекта
УК-3.1. Демонстрирует способность работать в команде		
методики самооценки и способы совершенствования собственной проектной деятельности	планировать самостоятельную проектную деятельность	навыками самоконтроля, технологиями планирования деятельности
УК-3.2. Способен занимать активную, ответственную позицию в команде		
принципы командообразования, основы теории лидерства	осуществлять социальное взаимодействие с участниками команды	навыками работы в команде, навыками социального взаимодействия
УК-5.2. Взаимодействует с людьми с учетом их социокультурных особенностей в целях успешного выполнения профессиональных задач и социальной интеграции		
закономерности, этапы и хронологические периоды исторического процесса, основные события и процессы отечественной истории	ориентироваться в мировом историческом процессе, формулировать свою позицию	развитым чувством гражданственности и патриотизма
УК-5.3. Аргументированно обсуждает и решает проблемы мировоззренческого, общественного и личностного характера		
закономерности и особенности социально-исторического развития различных культур	понимать и воспринимать разнообразие общества в социально-историческом, этическом и философском контекстах	способностью осознанного выбора ценностных ориентиров и гражданской позиции

4. Структура и содержание дисциплины

Общая трудоемкость дисциплины составляет 2 з.е. 72 академических часа. Форма промежуточной аттестации зачет

Очная форма обучения

№ п/п	Разделы и темы дисциплины	Семестр	ВСЕГО	Трудоемкость по видам учебных занятий (в акад.часах)			
				Из них контактная работа обучающихся с преподавателем			Контроль
				Лек	ПЗ	СР	
1.	**Раздел 1.** Введение в социальное проектирование	3	17	2	7	8	
2.	**Раздел 2.** Анализ ситуации и постановка проблемы	3	17	2	7	8	
3.	**Раздел 3.** Выработка гипотезы проектного решения и ее проверка	3	17	2	7	8	
4.	**Раздел 4.** Разработка и защита паспорта проекта	3	17	2	7	8	
	Промежуточная аттестация (часы на подготовку к зачету)		4				**4**
	ИТОГО		**72**	8	28	32	**4**

5. Перечень основной и дополнительной учебной литературы

а) основная литература:

№	Основная литература	Адрес электронного ресурса	Вид доступа
1	Социальное проектирование в образовании и практике социальной работы: учебное пособие / А.В. Старшинова [и др.]. — Екатеринбург: Издательство Уральского университета, 2018. — 160 с. — ISBN 978-5-7996-2313-5. — Текст: электронный // Цифровой образовательный ресурс IPR SMART: [сайт].	https://www.iprbookshop.ru/106519.html	По логину и паролю
2	Мартынова Е.В. Теория и практика социальной работы: учебное пособие / Мартынова Е.В. — Ростов-на-Дону, Таганрог: Издательство Южного федерального университета, 2021. — 149 с. — ISBN 978-5-9275-3705-1. — Текст: электронный // Цифровой образовательный ресурс IPR SMART: [сайт].	https://www.iprbookshop.ru/117168.html	По логину и паролю

б) дополнительная литература:

№	Дополнительная литература	Адрес электронного ресурса	Вид доступа
1	Маляшова А.Ю. Основы проектной деятельности: учебное пособие / Маляшова А.Ю., Гадельшина С.В. — Казань: Издательство КНИТУ, 2022. — 116 с. — ISBN 978-5-7882-3302-4. — Текст: электронный // Цифровой образовательный ресурс IPR SMART : [сайт].	https://www.iprbookshop.ru/147893.html	По логину и паролю

6. Ресурсное обеспечение дисциплины

Перечень ресурсов сети Интернет	Электронно-библиотечная система IPRbooks - программный комплекс, обеспечивающий онлайн-доступ к лицензионным материалам с сайта www.iprbookshop.ru Портал образовательных ресурсов Московского института психоанализа. OpenOffice - свободный и открытый офисный пакет https://www.openoffice.org/ru/ Интернет-платформа телематической площадки www.webinar.ru
Лицензионное и свободно распространяемое программное обеспечение, том числе отечественного производства	Лицензионное ПО Microsoft Windows: Windows Professional 10 Russian Upgrade OLV NL Each AcademicEdition Additional Product (АКТ ПРЕДОСТАВЛЕНИЯ ПРАВ No Tr095234 от 23.09.2020, срок действия – Бессрочно) Лицензионное ПО Microsoft Office: Office Professional Plus 2019 Russian OLV NL Each AcademicEdition (АКТ ПРЕДОСТАВЛЕНИЯ ПРАВ No Tr095234 от 23.09.2020, срок действия – Бессрочно) Лицензионное ПО IBIK Aster: Электронная лицензия Pro-2 для Windows 7/8/10 Электронно-библиотечная система IPRbooks (лицензионный договор от 20.12.2021 №8748/21П, срок действия до 20.12.2024) Программа управления автоматизированной информационной системой дистанционного синхронного и асинхронного обучения «InStudy» (Свидетельство о государственной регистрации программы для ЭВМ «№ 2017611267, Срок действия – бессрочно.) 1С: Университет ПРОФ. Ред.2.2. Электронная поставка (Сублицензионный договор №059/101121/001 от 10.11.2021г., Акт на передачу прав 059/0000008590 от 16.11.2021г., срок действия – Бессрочно))
Перечень современных профессиональных баз данных и информационных справочных систем	Электронно-библиотечная система IPRbooks - программный комплекс, обеспечивающий онлайн-доступ к лицензионным материалам с сайта www.iprbookshop.ru Портал образовательных ресурсов Московского института психоанализа. OpenOffice - свободный и открытый офисный пакет https://www.openoffice.org/ru/ Интернет-платформа телематической площадки www.webinar.ru

7. Методические указания для обучающихся по освоению дисциплины

Аудиторная и самостоятельная работа студентов при изучении курса «Обучение служением» предполагает, в первую очередь, работу с основной и дополнительной литературой, а также работу с текстами первоисточников. Результатами этой работы становятся выступления на семинарских занятиях, участие в обсуждении тем курса, выполнение письменных работ, а именно, контрольных работ.

Необходимо учесть:

- Готовиться можно индивидуально, парами или в составе малой группы (последние являются наиболее эффективными формами работы);
- Рабочая программа дисциплины в части целей, перечня знаний, умений, терминов и учебных вопросов может быть использована в качестве ориентира в организации обучения.
- Домашнее задание — это обязательный для всех обучающихся, дополнительный по отношению к основному курсу занятий, регулярный вид самостоятельной работы, который включает здания на аудирование, чтение, письменные упражнения, практику речи с целью постоянной отработки и совершенствования речевых навыков.

Подготовка к практическим занятиям:

- внимательно прочитайте материал предыдущих занятий, ознакомьтесь с учебным материалом по учебнику и учебным пособиям;
- выполните домашнее задание в указанные сроки;
- выпишите новые слова и выражения с переводом на русский язык;

- ответьте на контрольные вопросы по пройденным занятиям, готовьтесь дать развернутый ответ на каждый из вопросов;
- определите, какие учебные элементы остались для вас неясными и постарайтесь получить на них ответ заранее (до занятия) или во время текущих консультаций преподавателя;

8. Фонд оценочных средств для проведения текущего контроля успеваемости, промежуточной аттестации по дисциплине

Приложение № 1 к рабочей программе дисциплины

Приложение 1

Шкала и критерии оценивания сформированности компетенций

В методике обучения служением важную роль играет преподаватель, выполняющий роль наставника, который ориентирует и поддерживает студентов в процессе их участия в общественном проекте. Оценка студентов преподавателем имеет значение, так как помогает им в определении своих сильных и слабых сторон, поощрении развития и взаимодействии с командой.

Критерии, по которым преподаватель может оценивать студентов в общественном проекте:

1. Профессиональное поведение. Преподаватель может оценить, насколько обучающиеся демонстрируют культуру профессионального поведения во время реализации общественного проекта. Эта оценка включает такие аспекты, как ответственность, пунктуальность, рабочую этику, уважение к правилам и нормам проекта.

2. Работа в команде. Преподаватель может оценить, насколько активно обучающиеся взаимодействуют и вносят вклад в работу команды, в достижение целей проекта. Работа в команде может включать способность эффективно коммуницировать, сотрудничать и решать проблемы вместе с другими членами команды.

3. Развитие навыков. Преподаватель может оценить, насколько успешно обучающиеся развивают свои навыки и компетенции в процессе реализации общественного проекта. Это может быть связано с улучшением навыков руководства, аналитического мышления и других навыков, которые являются образовательными целями проекта.

4. Участие и вовлеченность. Преподаватель может оценить уровень участия и вовлеченность студентов в реализацию проекта. Он может обратить внимание на то, насколько обучающиеся активно и плодотворно участвуют во всех аспектах проекта, начиная от планирования и заканчивая рефлексией и обратной связью.

5. Постановка целей и достижение результатов. Преподаватель может оценить, насколько обучающиеся успешно ставят себе цели и достигают результатов в процессе проектной деятельности. Эта оценка включает оценку прогресса по отношению к целям, продуктивности работы и достижению результатов. Важно отметить, что оценка наставника должна быть объективной, справедливой и основываться на конкретных показателях и наблюдениях. Это обратная связь для развития студентов и помощи им в их обучении и росте.

Паспорт проекта в рамках реализации общественного проекта «Обучение служением» представляет собой документ, который содержит основные характеристики проекта, его цели, задачи, ресурсы и ожидаемые результаты.

Критериальная оценка паспорта проекта помогает студенческой проектной команде понять, насколько хорошо задуман и спланирован проект. Критерии для оценки паспорта проекта в рамках обучения служением:

1. Цели и задачи. Оценка должна включать анализ целей и задач, определенных в паспорте проекта. Критерии оценки могут быть связаны с тем, насколько ясные, конкретные и достижимые поставлены цели, а также насколько хорошо определены задачи, которые должны быть выполнены для достижения этих целей.

2. Ресурсы и бюджет. Паспорт проекта должен содержать информацию о ресурсах, которые требуются для его реализации, и при необходимости о бюджете, выделенном на проект. Оценка паспорта проекта может включать анализ доступности и эффективного использования ресурсов, а также их соответствия запланированным задачам.

3. Методы и план работы. Паспорт проекта должен содержать описание методов и плана работы, которые будут использоваться для достижения целей. Оценка может включать анализ этих методов и плана работы на предмет их доступности, реалистичности и эффективности в контексте проекта. План работы должен включать план рефлексивных мероприятий.

4. Ожидаемые результаты и показатели. Паспорт проекта должен содержать ожидаемые результаты и показатели, чтобы определить, насколько успешно проект будет выполнен. Оценка может включать анализ ожидаемых результатов и показателей на предмет их ясности, измеримости и связи с поставленными целями. Оценка паспорта проекта может включать анализ

воздействия проекта на целевую аудиторию или проблему, которую проект решает. Важно, чтобы оценка паспорта проекта проводилась в контексте конкретной ситуации. Критерии оценки могут быть адаптированы и дополнены с учетом особенностей проекта и его целей.

Во время публичной защиты результаты реализации общественного проекта следует оценивать по следующим критериям.

1. Соответствие целям обучения. Проект должен служить достижению определенных учебных целей и результатов. Оценка должна учитывать, насколько хорошо обучающиеся связывают свою работу с образовательной программой.

2. Вклад в сообщество. Проект должен иметь явные положительные последствия для сообщества. Насколько значительным был вклад и чем он был ценен для сообщества?

3. Рефлексия и критическое мышление. Обучающиеся должны демонстрировать способность к рефлексии и критическому мышлению, анализируя и оценивая свой опыт.

4. Межличностные и коммуникационные навыки. Оценка должна учитывать, насколько хорошо обучающиеся работали в команде, их способность управлять конфликтами, их навыки общения и взаимодействия с другими.

5. Личностный рост и развитие. Также важно оценивать, как опыт обучения служением способствовал личному росту и развитию студентов. Это может включать в себя лидерские качества, самостоятельность, принятие инициативы и ответственности.

6. Качество выполненной работы. Работа студентов должна быть оценена по отношению к поставленным в проекте целям и заданным требованиям к их достижению. Установление целей и требований к их достижению является неотъемлемой частью начального этапа проекта, результаты которого фиксируются в паспорте проекта.

Все эти критерии помогут обеспечить всестороннюю оценку проектов обучения служением, учитывающую как учебные и общественные результаты, так и развитие навыков и качеств личности.

Оценка отчета по проекту Отчет по проекту в рамках обучения служением является важным средством документирования и оценки выполненной работы. Он дает возможность студентам поделиться своим опытом, достижениями и уроками, извлеченными из проекта. При оценке отчета по проекту для более всесторонней оценки работы студента следует учитывать несколько критериев Критерии, которые можно использовать для оценки отчета по проекту в рамках обучения служением:

1. Полнота и структура. Оценка должна включать анализ полноты и структуры отчета. Отчет должен быть организован, понятен, содержать введение, описание проекта, методы, результаты, анализ и заключение. Критерии оценки могут включать ясность, последовательность и полноту представленной информации.

2. Описание проекта и целей. Оценка должна учитывать ясность и точность описания замысла проекта и его целей. Отчет должен четко представлять задачи, контекст и ожидаемые результаты проекта.

Критерии оценки могут включать понятность, конкретность и соответствие заданным целям.

3. Анализ результатов. Отчет должен содержать анализ достигнутых результатов, основанный на собранной информации и данных. Оценка может включать оценку глубины анализа, использованных методов и объективности оценки результатов. Критерии оценки также могут включать точность описания и четкость результатов.

4. Рефлексия и уроки, извлеченные из проекта. Важным аспектом отчета является рефлексия студентов и извлечение ими уроков и практических навыков из выполненного проекта. Оценка может включать анализ глубины рефлексии, применения полученного опыта и описания конкретных уроков и рекомендаций для будущей работы.

5. Связь с социальными изменениями. Оценка может учитывать, насколько хорошо отчет связан с целями позитивных социальных изменений. Эта оценка может включать описание внедренных изменений, их влияние на целевую аудиторию. Критерии оценки могут включать осознание связи академических знаний, гражданственности с социальными изменениями.

Критерии оценки могут варьироваться в зависимости от программы обучения и контекста проекта обучения служением, а также от поставленных целей проекта.

Приложение 2

Методические указания к подготовке презентации на защите проекта

Презентации готовятся в виде слайдов с использованием программы Microsoft Power Point.

Структура презентации к защите проекта:

1. Титульный лист.
2. Портфолио команды проекта.
3. Проблема, которую решает проект и идея проекта. Анализ среды проекта.
4. Цель и задачи проекта по SMART.
5. Целевая аудитория проекта. Инструмент "персона".
6. Ценностное предложение проекта.
7. Мероприятия проекта. Структура работ проекта. Матрица ответственности проекта.
8. Календарный график проекта (диаграмма Ганта). Контрольные вехи проекта.
9. Ресурсы проекта. Бюджет проекта.
10. Маркетинг проекта.
11. Результаты проекта и показатели эффективности.
12. Риски проекта и мероприятия по управлению риском.
13. Фактическая реализация проекта.
14. Планируемые и фактические показатели результата проекта.
15. Недоучтённые риски и сложности в реализации проекта.

Презентация выполняется командой проекта (3-4 человека) самостоятельно. Изложение материала должно быть кратким, точным, последовательным. Необходимо употреблять термины, свойственные данной дисциплине, избегать непривычных понятий и символов, сложных грамматических оборотов. Рекомендуется включать схемы и таблицы, рекламные фото и видео, если они помогают раскрыть основное содержание исследования. Приводимые в тексте цитаты должны быть точными, их необходимо давать в кавычках с обязательным указанием источника (автора, названия работы, издательства, года издания и номера страницы). Объем презентации – от 15 до 35 слайдов. Время защиты проекта на зачётном занятии – 10 минут, ответы на вопросы – 10 минут.

Во время выступления:

- правильно распоряжайтесь своими голосовыми возможностями: внимание слушателей привлекает не громкость произносимых фраз, а четкость, содержательность и точность сказанного, культура вашей речи.
- избегайте излишне активной жестикуляции: это отвлекает внимание слушателей и может вызвать у них раздражение;
- займите устойчивую позицию в отведенном для выступающего пространстве (это, прежде всего, касается положения ног), что позволит вам преодолеть волнение и уверенно продолжить публичное выступление.

Московский Институт Психоанализа

НЕГОСУДАРСТВЕННОЕ ОБРАЗОВАТЕЛЬНОЕ
ЧАСТНОЕ УЧРЕЖДЕНИЕ ВЫСШЕГО ОБРАЗОВАНИЯ

РАБОЧАЯ ПРОГРАММА ДИСЦИПЛИНЫ
ОБУЧЕНИЕ УЧЕНИЮ

(наименование дисциплины в соответствии с учебным планом)

Направление подготовки/специальность	**38.03.03 Управление персоналом**
Уровень высшего образования	**Бакалавриат**
Форма обучения	**Очная, очно-заочная**

1. Цели и задачи освоения дисциплины

Цели освоения дисциплины	Формирование научных представлений о процессах обучения
Задачи дисциплины	1.Дать систематизированное представление о закономерностях приобретения новых знаний и умений 2.Сформировать у обучающихся научно обоснованное представление об оптимизации процессов собственного обучения 3.Способствовать формированию системы практических навыков приобретения новых знаний и умений

2. Место дисциплины в структуре образовательной программы

Дисциплина «Обучение учению» относится к обязательной части Блока 1 «Дисциплины (модули)».

Дисциплины и практики, знания и умения, по которым необходимы как «входные» при изучении данной дисциплины	
Дисциплины, практики, ГИА, для которых освоение данной дисциплины необходимо как предшествующее	Все дисциплины

3. Перечень планируемых результатов обучения по дисциплине

Процесс изучения дисциплины направлен на формирование следующих компетенций:

Универсальные компетенции:

Категория универсальных компетенций	Код и наименование универсальной компетенции	Код и наименование индикатора достижения универсальной компетенции
Системное и критическое мышление	**УК-1.** Способен осуществлять поиск, критический анализ и синтез информации, применять системный подход для решения поставленных задач	**УК-1.3.** Способен осуществлять поиск научной информации
Самоорганизация и саморазвитие (в том числе здоровьесбережения)	**УК-6**. Способен управлять своим временем, выстраивать и реализовывать траекторию саморазвития на основе принципов образования в течение всей жизни	**УК-6.1.** Способность планировать свою учебную и внеучебную деятельность, определять приоритеты, распределять время и ресурсы, контролировать сроки и результаты выполнения заданий
		УК-6.2. Способность анализировать свои сильные и слабые стороны, определять области для саморазвития, выбирать подходящие формы и методы обучения, отслеживать свой прогресс и корректировать свои цели

В результате освоения дисциплины обучающийся должен:

Знать:	Уметь:	Владеть:
УК-1. Способен осуществлять поиск, критический анализ и синтез информации, применять системный подход для решения поставленных задач		
УК-1.3. Способен осуществлять поиск научной информации		
основные понятия и методы анализа информации	выделять главную идею, цель и аудиторию информационного сообщения	навыками критического мышления и логического аргументирования
УК-6. Способен управлять своим временем, выстраивать и реализовывать траекторию саморазвития на основе		

принципов образования в течение всей жизни		
УК-6.1. Способность планировать свою учебную и внеучебную деятельность, определять приоритеты, распределять время и ресурсы, контролировать сроки и результаты выполнения заданий		
основные принципы и методы планирования деятельности	применять методы планирования для организации своего времени и ресурсов, учета своих интересов и возможностей, определения приоритетов и критериев успеха	навыками самоконтроля и самомотивации, а также умением справляться со стрессом, отвлечениями и прокрастинацией
УК-6.2. Способность анализировать свои сильные и слабые стороны, определять области для саморазвития, выбирать подходящие формы и методы обучения, отслеживать свой прогресс и корректировать свои цели		
основные концепции, теории, модели и термины, связанные с самопознанием, саморазвитием и образованием в течение всей жизни	оценивать свои сильные и слабые стороны, интересы и потребности в обучении	навыками поиска, выбора, использования и оценки различных форм и методов обучения

4. Структура и содержание дисциплины

Общая трудоемкость дисциплины составляет 4 з.е. 144 академических часов. Форма промежуточной аттестации зачет.

Очная форма обучения

№ п/п	Разделы и темы дисциплины	Семестр	ВСЕГО	Трудоемкость по видам учебных занятий (в акад.часах)			
				Из них контактная работа обучающихся с преподавателем			Контроль
				Лек	ПР	СР	
1.	Как приобретаются новые знания и умения	1	35	1	3	31	
2.	Прокрастинация	1	35	1	3	31	
3.	Оптимизация процессов обучения	1	35	1	3	31	
4.	Техники запоминания	1	35	1	3	31	
	Промежуточная аттестация (часы на подготовку к зачету)		**4**				**4**
	ИТОГО		**108**	**4**	**12**	**124**	**4**

4.1. Содержание разделов и тем дисциплины

№ п/п	Разделы и темы дисциплины	Содержание
1	Как приобретаются новые знания и умения.	Что значит «что-то выучить» (легко вспомнить во время теста, понять, использовать в разных ситуациях). Что происходит в мозге. Я — это активность моих нейронных групп. Сознание/подсознание (сфокусированное и диффузное мышление). Как правильно формировать нейронные группы. Сон и память
2	Прокрастинация.	Что такое прокрастинация. Мысль о работе вызывает болевые ощущения. Иллюзия компетенции. Долговременная память. Автоматические мысли. Как изменить мысли. Маленькие шаги к успеху.
3	Оптимизация процессов обучения.	Техника «помидор». Борьба с прокрастинацией. Задавайте вопросы. Как запустить реактивацию нейронов. Мотивация. Подкрепление в мозге.

4	Техники запоминания.	Что такое чанкинг. Создание метафор, аналогий. Дворец памяти. Зацепитесь за имеющийся опыт. Думайте о будущем. Полезные советы

5. Перечень компетенций с указанием этапов формирования и средств оценки в процессе освоения дисциплины в рамках отдельных тем и разделов

ИДК	Показатели	Разделы и темы дисциплины	Оценочное средство для текущего контроля
УК-1. Способен осуществлять поиск, критический анализ и синтез информации, применять системный подход для решения поставленных задач			
УК-1.3	Знать: основные понятия и методы анализа информации	Как приобретаются новые знания и умения. Прокрастинация. Оптимизация процессов обучения. Техники запоминания.	Устный опрос Письменные работы Работа с текстом
	Уметь: выделять главную идею, цель и аудиторию информационного сообщения	Как приобретаются новые знания и умения. Прокрастинация. Оптимизация процессов обучения. Техники запоминания.	Устный опрос Письменные работы Работа с текстом
	Владеть: навыками критического мышления и логического аргументирования	Как приобретаются новые знания и умения. Прокрастинация. Оптимизация процессов обучения. Техники запоминания.	Устный опрос Письменные работы Работа с текстом
УК-6. Способен управлять своим временем, выстраивать и реализовывать траекторию саморазвития на основе принципов образования в течение всей жизни			
УК-6.1.	Знать: основные принципы и методы планирования деятельности	Как приобретаются новые знания и умения. Прокрастинация. Оптимизация процессов обучения. Техники запоминания.	Устный опрос Письменные работы Работа с текстом
	Уметь: применять методы планирования для организации своего времени и ресурсов, учета своих интересов и возможностей, определения приоритетов и критериев успеха	Как приобретаются новые знания и умения. Прокрастинация. Оптимизация процессов обучения. Техники запоминания.	Устный опрос Письменные работы Работа с текстом
	Владеть: навыками самоконтроля и самомотивации, а также умением справляться со стрессом, отвлечениями и прокрастинацией	Как приобретаются новые знания и умения. Прокрастинация. Оптимизация процессов обучения. Техники запоминания.	Устный опрос Письменные работы Работа с текстом
УК-6.2.	Знать: основные концепции, теории, модели и термины, связанные с самопознанием, саморазвитием и образованием в течение всей жизни	Как приобретаются новые знания и умения. Прокрастинация. Оптимизация процессов обучения. Техники запоминания.	Устный опрос Письменные работы Работа с текстом
	Уметь: оценивать свои сильные и слабые стороны, интересы и потребности в обучении	Как приобретаются новые знания и умения. Прокрастинация. Оптимизация процессов обучения. Техники запоминания.	Устный опрос Письменные работы Работа с текстом
	Владеть: навыками поиска, выбора, использования и оценки различных форм и методов обучения	Как приобретаются новые знания и умения. Прокрастинация. Оптимизация процессов обучения. Техники запоминания.	Устный опрос Письменные работы Работа с текстом

6. Учебно-методическое обеспечение самостоятельной работы обучающихся

№ п/п	Разделы и темы дисциплины	Вид самостоятельной работы
1	Как приобретаются новые знания и умения	Изучение литературы по теме дисциплины, подготовка доклада (сообщения) или реферата
2	Прокрастинация	Изучение литературы по теме дисциплины, подготовка доклада (сообщения) или реферата
3	Оптимизация процессов обучения	Изучение литературы по теме дисциплины, подготовка доклада (сообщения) или реферата
4	Техники запоминания	Изучение литературы по теме дисциплины, подготовка доклада (сообщения) или реферата

7. Перечень основной и дополнительной учебной литературы

а) основная литература:

№	Основная литература	Адрес электронного ресурса	Вид доступа
1	Петр, Людвиг Победи прокрастинацию! Как перестать откладывать дела на завтра / Людвиг Петр; перевод Н. Шведюк. — Москва: Альпина Паблишер, 2019. — 264 с.	http://www.iprbookshop.ru/86766.html	По логину и паролю

б) дополнительная литература:

№	Дополнительная литература	Адрес электронного ресурса	Вид доступа
1	Сварник О.Е. Активность мозга: специализация нейрона и дифференциация опыта [Электронный ресурс] / Сварник О.Е.— Электрон. текстовые данные. — Москва: Издательство «Институт психологии РАН», 2016.— 190 c	http://www.iprbookshop.ru/88059.html.	По логину и паролю

8. Ресурсное обеспечение дисциплины

Перечень ресурсов сети Интернет	Электронно-библиотечная система IPRbooks - программный комплекс, обеспечивающий онлайн-доступ к лицензионным материалам с сайта www.iprbookshop.ru Портал образовательных ресурсов Московского института психоанализа. OpenOffice - свободный и открытый офисный пакет https://www.openoffice.org/ru/ Интернет-платформа телематической площадки www.webinar.ru
Лицензионное и свободно распространяемое программное обеспечение, том числе отечественного производства	Лицензионное ПО Microsoft Windows: Windows Professional 10 Russian Upgrade OLV NL Each AcademicEdition Additional Product (АКТ ПРЕДОСТАВЛЕНИЯ ПРАВ No Tr095234 от 23.09.2020, срок действия – Бессрочно) Лицензионное ПО Microsoft Office: Office Professional Plus 2019 Russian OLV NL Each AcademicEdition (АКТ ПРЕДОСТАВЛЕНИЯ ПРАВ No Tr095234 от 23.09.2020, срок действия – Бессрочно) Лицензионное ПО IBIK Aster: Электронная лицензия Pro-2 для Windows 7/8/10 Электронно-библиотечная система IPRbooks (лицензионный договор от 20.12.2021 №8748/21П, срок действия до 20.12.2024) Программа управления автоматизированной информационной системой дистанционного синхронного и асинхронного обучения «InStudy» (Свидетельство о государственной регистрации программы для ЭВМ «№ 2017611267, Срок действия – бессрочно.) 1С:Университет ПРОФ. Ред.2.2. Электронная поставка (Сублицензионный

	договор №059/101121/001 от 10.11.2021г., Акт на передачу прав 059/0000008590 от 16.11.2021г., срок действия – Бессрочно))
Перечень современных профессиональных баз данных и информационных справочных систем	**Научная электронная библиотека eLibrary.ru - Российский индекс научного цитирования (РИНЦ)** Открытый портал информационных ресурсов (научных статей, сборников работ и монографий по различным направлениям наук) https://elibrary.ru/project_risc.asp **Академия Google** Поисковая система научной информации https://scholar.google.ru **База данных научных журналов на английском языке ScienceDirect** Открытый доступ к метаданным научных статей по различным направлениям наук http://www.sciencedirect.com/ **База данных научных журналов на английском языке SAGE Journals** Открытый доступ к метаданным научных статей по различным направлениям наук http://journals.sagepub.com/ **Сайты ведущих отечественных научно-исследовательских и образовательных организаций в области Биоэкологии и Экологии** В открытом доступе предоставлен доступ к текстам авторефератов и рукописей диссертаций на соискание ученых степеней кандидатов и докторов биологических наук по разным специальностям. http://www.sev-in.ru/ru/glavnag https://www.rudn.ru/education/schools-and-departments/institutions/faculty-of-ecology https://www.bio.msu.ru http://mpgu.su/ob-mpgu/struktura/faculties/institut-biologii-i-himii/ **Сайт научного журнала «Экология»** Открытый портал информационных ресурсов (научных статей) по Экологии https://sciencejournals.ru/journal/ekol/ **Сайт научного журнал «Экология человека»** Междисциплинарный научный журнал, публикующий оригинальные статьи по различным отраслям экологии и смежных наук. https://hum-ecol.ru/ **Сайт Государственная публичная научно-техническая библиотека России, раздел "Эколого-правовые основы охраны природы в Российской Федерации"** https://www.gpntb.ru/vystavki-v-gpntb-rossii/2019-god/113-chitatelyam/6/6007-ekologo-pravovye-osnovy-okhrany-prirody-v-rf.html **Сайт Общероссийская общественная организация по охране и защите природных ресурсов «РОССИЙСКОЕ ЭКОЛОГИЧЕСКОЕ ОБЩЕСТВО»** https://www.ecosociety.ru **Список Российских и международных экологических организаций** http://cbs-bataysk.ru/docs/ekologia/zakon/ekoorg.htm http://www.psychology-online.net/
Описание материально-технической базы	**№ 416 Учебная аудитория для проведения занятий лекционного типа, занятий семинарского типа, курсового проектирования (выполнения курсовых работ), групповых и индивидуальных консультаций, текущего контроля и промежуточной аттестации:** Оборудование и технические средства обучения: столы для обучающихся, стулья, рабочее место преподавателя, мультимедийный проектор, экран, ноутбук с выходом в Интернет **№ 419 Помещения для самостоятельной работы:** столы для обучающихся, стулья. Компьютерная техника с возможностью подключения к сети Интернет и обеспечением доступа в ЭИОС: ноутбуки с выходом в Интернет и доступом в ЭИОС

9. Методические указания для обучающихся по освоению дисциплины

Обучение по дисциплине предполагает изучение курса в ходе лекционных, практических

занятий и самостоятельной работы студентов. Занятия проводятся в различных формах с целью формирования знаний, практических умений, навыков и компетенций с проведением контрольных мероприятий. С целью обеспечения успешного обучения студент должен готовиться к аудиторным занятиям, поскольку они являются важнейшей формой организации учебного процессу:

- знакомят с новым учебным материалом;
- разъясняют учебные элементы, трудные для понимания;
- систематизируют учебный материал;
- ориентируют в учебном процессе.

Подготовка к аудиторному занятию заключается в следующем:

- внимательно прочитайте материал предыдущего аудиторного занятия;
- сопоставьте результаты проведенной самостоятельной работы с изученным материалом на аудиторном занятии;
- подготовьте задания, которые были даны преподавателем для подготовки дома;
- узнайте тему предстоящего занятия (по тематическому плану);
- ознакомьтесь с учебным материалом по учебным пособиям;
- запишите возможные вопросы, которые вы зададите в аудитории.

Подготовка к промежуточной аттестации

Для успешной сдачи промежуточной аттестации необходимо, помимо пошагового освоения дисциплины (модуля) в течении курса, представлять структуру дисциплины, ориентироваться в связях системы понятий дисциплины, проблемах и задачах соответствующей области знания. При подготовке к промежуточной аттестации студент должен не только повторить содержание курса, но и сопоставить свое представление о данной области с предлагаемой в процессе преподавания курса системой понятий и закономерностей, а также практических инструментов работы.

Методические рекомендации по подготовке к тестированию:

1. Прежде всего, следует внимательно изучить структуру теста, оценить объем времени, выделяемого на данный тест, увидеть, какого типа задания в нем содержатся. Это поможет настроиться на работу.
2. Лучше начинать отвечать на те вопросы, в правильности решения которых нет сомнений, не останавливаясь пока на тех заданиях, которые могут вызвать долгие раздумья. Это позволит успокоиться и сосредоточиться на выполнении более трудных вопросов.
3. Очень важно всегда внимательно читать задания до конца, не пытаясь понять условия по одной строчке или выполнив подобные задания в предыдущих тестированиях. Такая спешка нередко приводит к досадным ошибкам в самых легких вопросах.
4. Если Вы не знаете ответа на вопрос или не уверены в правильности, следует пропустить его и отметить, чтобы потом к нему вернуться.
5. Думайте только о текущем задании. Как правило, задания в тестах не связаны друг с другом непосредственно, поэтому необходимо концентрироваться на данном вопросе и находить решения, подходящие именно к нему.
6. Многие задания можно быстрее решить, если не искать сразу правильный вариант ответа, а последовательно исключать те, которые явно не подходят. Метод исключения позволяет в итоге сконцентрировать внимание на одном-двух вероятных вариантах.
7. Рассчитывать выполнение заданий нужно всегда так, чтобы осталось время на проверку и доработку (примерно 1/3-1/4 запланированного времени). Тогда вероятность описок сводится к нулю и имеется время, чтобы набрать максимум баллов на легких заданиях и сосредоточиться на решении более трудных, которые вначале пришлось пропустить.
8. При подготовке к тесту не следует просто заучивать, необходимо понять логику изложенного материала. Этому немало способствует составление развернутого плана, таблиц, схем. Большую помощь оказывают Интернет-тренажеры.

Для подготовки к тестированию студенту необходимо подробно ознакомиться с материалами занятий и рекомендованной литературой.

10. Фонд оценочных средств для проведения текущего контроля успеваемости, промежуточной аттестации по дисциплине

Приложение № 1 к рабочей программе дисциплины

1. Фонд оценочных средств для проведения текущего контроля успеваемости

Задания для проведения текущего контроля успеваемости, критерии оценивания

Тематика практических/семинарских/лабораторных занятий

Тема 1. Источники научной информации.
Тема 2. Научно обоснованные мнемотехники.
Тема 3. Методические указания по освоению дисциплины.

Критерии и шкалы оценивания работы студентов на практических/семинарских/ лабораторных занятиях

Оценка	Критерии оценивания
«отлично»	**Оценка «отлично»** выставляется, если студент активно работает в течение всего практического занятия, дает полные ответы на вопросы преподавателя в соответствии с планом практического занятия и показывает при этом глубокое овладение лекционным материалом, знание соответствующей литературы и законодательства, способен выразить собственное отношение по данной проблеме, проявляет умение самостоятельно и аргументированно излагать материал, анализировать явления и факты, делать самостоятельные обобщения и выводы, правильно выполняет учебные задачи.
«хорошо»	**Оценка «хорошо»** выставляется при условии: студент активно работает в течение практического занятия, вопросы освещены полно, изложения материала логическое, обоснованное фактами, со ссылками на соответствующие нормативные документы и литературные источники, освещение вопросов завершено выводами, студент обнаружил умение анализировать факты и события, а также выполнять учебные задания. Но в ответах допущены неточности, некоторые незначительные ошибки, имеет место недостаточная аргументированность при изложении материала, четко выраженное отношение студента к фактам и событиям.
«удовлетворительно»	**Оценка «удовлетворительно»** выставляется в том случае, когда студент в целом овладел сути вопросов по данной теме, обнаруживает знание лекционного материала, законодательства и учебной литературы, пытается анализировать факты и события, делать выводы и решать задачи. Но на занятии ведет себя пассивно, отвечает только по вызову преподавателя, дает неполные ответы на вопросы, допускает грубые ошибки при освещении теоретического материала.
«неудовлетворительно»	**Оценка «неудовлетворительно»** выставляется в случае, когда студент обнаружил несостоятельность осветить вопрос вопросы освещены неправильно, бессистемно, с грубыми ошибками, отсутствуют понимания основной сути вопросов, выводы, обобщения.

2. Фонд оценочных средств для проведения промежуточной аттестации

Задания для проведения промежуточной аттестации по итогам освоения дисциплины

Задания	**Индикатор компетенции**
Базовый уровень	
Задание 1. *Прочитайте текст и напишите ответ на вопрос, используя чёткие, компактные формулировки* В процессе самообразования отсутствие какой информации позволяет относиться к научной статье с недоверием?	УК-6.2

Ответ:	
Задание 2. *Прочитайте текст и напишите ответ на вопрос, используя чёткие, компактные формулировки* Какие процедуры относятся к проверке рецензируемости издания при самостоятельном освоении дисциплины? Ответ:	УК-6.2
Задание 3. *Прочитайте текст и напишите ответ на вопрос, используя чёткие, компактные формулировки* Назовите ресурсы, которые относятся к базам данных рецензируемых изданий, которые рекомендовано использовать в процессе самообразования? Ответ:	УК-6.2
Задание 4. *Прочитайте текст и напишите ответ на вопрос, используя чёткие, компактные формулировки* Назовите базы данных публикаций, которые НЕ относятся к базам данных только рецензируемых изданий, и к которым стоит относиться с осторожностью? Ответ:	УК-6.2
Задание 5. *Прочитайте текст и напишите ответ на вопрос, используя чёткие, компактные формулировки* Назовите признак «хищнических» изданий, который необходимо учитывать при самостоятельной подготовке? Ответ:	УК-6.2
Задание 6. *Прочитайте текст и напишите ответ на вопрос, используя чёткие, компактные формулировки* Что является универсальным требованием при оформлении внутритекстовых ссылок на источники? Ответ:	УК-1.3
Задание 7. *Прочитайте текст и напишите ответ на вопрос, используя чёткие, компактные формулировки* От чего зависит специфика оформления ссылки в списке литературы? Ответ:	УК-1.3
Задание 8. *Прочитайте текст и напишите ответ на вопрос, используя чёткие, компактные формулировки* Какие источники следует включать в список литературы при самостоятельной подготовке текстов? Ответ:	УК-6.

Задание 9. *Прочитайте текст и напишите ответ на вопрос, используя чёткие, компактные формулировки* Какой порядок может использоваться при перечислении источников в списке литературы при самостоятельной подготовке текстов? Ответ:	УК-6.2
Задание 10. *Прочитайте текст и напишите ответ на вопрос, используя чёткие, компактные формулировки* Что такое научное рецензирование статей и монографий? Ответ:	УК-6.2
Задание 11. *Прочитайте текст и напишите ответ на вопрос, используя чёткие, компактные формулировки* Кто может выступать в роли рецензента для публикации в журнале? Ответ:	УК-1.3
Задание 12. *Прочитайте текст и напишите ответ на вопрос, используя чёткие, компактные формулировки* Какие два типа рецензирования выделяют? Ответ:	УК-1.3
Задание 13. *Прочитайте текст и установите последовательность* Укажите правильный порядок действий по поиску и работе с публикациями в рамках самообразования: 1) Просмотр публикации 2) Формулировка и ввод запроса в поисковой системе 3) Проверка того, что публикация прошла рецензирование 4) Отбор публикаций, соответствующих интересующей теме, по заголовкам/аннотациям *Запишите соответствующую последовательность цифр слева направо:* Ответ: | | | | |	УК-6.2
Задание 14. *Прочитайте текст и установите соответствие* Соотнесите типы рецензирования с их описанием: А Одностороннее «слепое» Б Двойное «слепое» В Открытое Г Постпубликационное 1) Личности авторов неизвестны рецензентам, а личности рецензентов – авторам 2) Оценка опубликованной работы экспертами 3) Личности авторов известны рецензентам, но личности рецензентов неизвестны авторам	УК-1.3

4) Личности рецензентов известны авторам

Ответ:

А	Б	В	Г

Задание 15.
Прочитайте текст и установите соответствие

Установите соответствие между пунктами:
А Web of Science
Б Google Scholar
В APA
Г Wikipedia

1) Поисковая система
2) База данных рецензируемых изданий
3) Энциклопедия, автором которой может быть любой пользователь
4) Формат академических публикаций

Ответ:

А	Б	В	Г

УК-1.3

Задание 16.
Прочитайте текст и напишите ответ на вопрос, используя чёткие, компактные формулировки

Какие источники НЕ проходят научное рецензирование?

Ответ:

УК-1.3

Задание 17.
Прочитайте текст и установите последовательность

Расставьте правильный порядок организации учебного процесса:

1) Сделать перерыв
2) Читать материал учебника по соответствующей теме в течение 1 часа
3) Сон
4) Быстрый просмотр учебника по соответствующей теме

Запишите соответствующую последовательность цифр слева направо:
Ответ:

УК-6.1

Задание 18.
Прочитайте текст и напишите ответ на вопрос, используя чёткие, компактные формулировки

Почему сложно запомнить много нового по новому предмету?

Ответ:

УК-6.2

Задание 19.
Прочитайте текст и выберите один правильный ответ

УК-6.1

Какой из следующих подходов является ключевым в планировании учебной деятельности? 1) Изучение только теоретического материала 2) Случайный выбор тем для изучения 3) Ориентация на текущие тренды без учета программы 4) Продуманное сочетание теории и практики Ответ:	
Задание 20. *Прочитайте текст и выберите один правильный ответ* Какое из нижеперечисленных утверждений лучше всего отражает понятие «учебный план»? 1) Список книг для чтения на досуге 2) Перечень развлекательных мероприятий на учебный год 3) Структурированный перечень учебных тем и целей 4) Каталог факультативных курсов без конкретных дат Ответ:	УК-6.1
Задание 21. *Прочитайте текст и выберите один правильный ответ* Какой способ изучения наиболее эффективен для углубленного понимания материала? 1) Поверхностное чтение большого количества книг 2) Интенсивное запоминание без понимания сути 3) Обсуждение тем с коллегами или наставниками 4) Слушание музыки во время чтения учебных материалов Ответ:	УК-6.1
Задание 22. *Прочитайте текст и выберите один правильный ответ* Какова цель использования различных методик обучения в процессе планирования учебной деятельности? 1) Увеличение объема учебного материала 2) Улучшение запоминания за счет однообразия 3) Привлечение внимания студентов к побочным темам 4) Адаптация под индивидуальные особенности обучающихся Ответ:	УК-6.1
Задание 23. *Прочитайте текст и выберите один правильный ответ* Какой первый шаг в планировании учебной деятельности? 1) Определение конечных целей 2) Выбор учебников 3) Определение времени на отдых 4) Подбор дополнительной литературы Ответ:	УК-6.1
Задание 24. *Прочитайте текст и выберите один правильный ответ* Какой метод считается эффективным для улучшения концентрации в процессе обучения? 1) Многозадачность 2) «Метод помидора» 3) Просмотр телевизора во время учебы	УК-6.1

4) Игнорирование плана обучения Ответ:	
Задание 25. *Прочитайте текст и выберите один правильный ответ* Какой инструмент необходим для оптимизации учебного процесса? 1) Учебный дневник 2) Социальные сети 3) Телевизор 4) Видеоигры Ответ:	1) УК-6.1
Задание 26. *Прочитайте текст и выберите один правильный ответ* Какой аспект НЕ следует игнорировать при планировании учебной деятельности? 1) Время на отдых 2) Максимум времени только на учебные задачи 3) Время на развлечения 4) Время на физические упражнения Ответ:	2) УК-6.1
Задание 27. *Прочитайте текст и напишите ответ на вопрос, используя чёткие, компактные формулировки* Какой первый шаг в разработке личного плана обучения? Ответ:	3) УК-6.1
Задание 28. *Прочитайте текст и установите последовательность* Расположите этапы планирования учебной деятельности в логической последовательности: 1) Оценка достигнутых результатов 2) Установление образовательных целей 3) Выбор методов и подходов к обучению 4) Разработка учебного плана *Запишите* соответствующую *последовательность цифр слева направо:* Ответ: | | | | |	4) УК-6.1
Задание 29. *Прочитайте текст и установите последовательность* Выберите последовательность шагов по подготовке к экзамену: 1) Изучение темы 2) Тестирование знаний по теме 3) Определение целей изучения дисциплины 4) Анализ ошибок после тестирования *Запишите* соответствующую *последовательность цифр слева направо:* Ответ:	5) УК-6.1

Задание 30. *Прочитайте текст и установите последовательность* Определите последовательность процесса планирования времени: 1) Приоритезация задач 2) Оценка времени, необходимого для выполнения каждой задачи 3) Отслеживание использования времени 4) Создание списка задач *Запишите соответствующую последовательность цифр слева направо:* Ответ:					6) УК-6.1
Задание 31. *Прочитайте текст и установите последовательность* Укажите последовательность шагов для эффективного планирования учебной деятельности: 1) Выбор материалов для изучения 2) Определение учебных приоритетов 3) Разработка календарного плана 4) Анализ результатов учебы *Запишите соответствующую последовательность цифр слева направо:* Ответ:					7) УК-6.1
Задание 32. *Прочитайте текст и установите последовательность* Расположите этапы подготовки к научно-исследовательской работе в порядке выполнения: 1) Формулирование гипотезы исследования 2) Определение методик сбора и анализа данных 3) Проведение исследования согласно выбранным методикам 4) Анализ полученных данных и составление отчета *Запишите соответствующую последовательность цифр слева направо:* Ответ:					8) УК-6.1
Задание 33. *Прочитайте текст и установите соответствие* Стратегии планирования: А SMART Б Техника «помидора» В АВС-анализ Г Закон Паркинсона 1) Стратегия, требующая отдыха после каждых 25 минут работы 2) Метод, основанный на определении показателей успеха, измеримости, достижимости целей, релевантности и временных рамках 3) Подход, делающий акцент на первоочередности задач в зависимости от их значимости					9) УК-6.1

4) Принцип, согласно которому работа расширяется, чтобы заполнить время, выделенное для ее выполнения

Ответ:

А	Б	В	Г

Задание 34.
Прочитайте текст и установите соответствие

Приемы распределения времени:
А 80/20 правило
Б Тайм-боксинг
В График Ганта
Г Список дел

1) Метод планирования, подразумевающий распределение задач по срочности и важности
2) Техника, ограничивающая время на выполнение конкретной задачи
3) Инструмент для визуализации проекта во времени
4) Анализ, выделяющий 20% усилий, приносящих 80% результата

10) УК-6.1

Ответ:

А	Б	В	Г

Задание 35.
Прочитайте текст и установите соответствие

Сопоставьте стратегии обучения с их определениями:
А Активное обучение
Б Самообучение
В Совместное обучение
Г Электронное обучение

1) Использование цифровых ресурсов и технологий для обучения
2) Индивидуальный поиск и изучение материала без прямого участия учителя
3) Работа в группах для достижения образовательных целей
4) Использование интерактивных методов для углубления понимания материала

11) УК-6.1

Ответ:

А	Б	В	Г

Задание 36.
Прочитайте текст и установите соответствие

Соотнесите учебный материал с целью его применения:
А Научные статьи
Б Видеолекции
В Подкасты
Г Интерактивные курсы

12) Практическое применение знаний с моментальной обратной связью
13) Погружение в тему во время передвижения или отдыха
14) Просмотр наглядных примеров и демонстраций
15) Проработка теоретической базы предмета

16) УК-6.1

<table>
<tr><td>Ответ:

<table><tr><td>А</td><td>Б</td><td>В</td><td>Г</td></tr><tr><td></td><td></td><td></td><td></td></tr></table></td><td></td></tr>
<tr><td>Задание 37.
Прочитайте текст и выберите один правильный ответ

Что важно учитывать при выборе материалов для самостоятельного изучения?
1) Только рекомендации ведущих экспертов в соответствующей области
2) Исключительно количество страниц учебного материала
3) Степень актуальности и применимости знаний
4) Цвет обложки учебного пособия

Ответ:</td><td>17) УК-6.1</td></tr>
<tr><td>Задание 38.
Прочитайте текст и выберите один правильный ответ

Что является первым шагом в процессе саморазвития?
1) Формирование жесткого расписания
2) Идентификация сильных и слабых сторон
3) Немедленное изучение новых материалов
4) Подписка на все доступные образовательные курсы

Ответ:</td><td>18) УК-6.2</td></tr>
<tr><td>Задание 39.
Прочитайте текст и выберите один правильный ответ

Какой метод саморазвития позволяет совместить отдых и обучение?
1) Марафон по просмотру обучающих видео без перерывов
2) Чтение научных статей во время обеда
3) Обучающие аудиокниги во время прогулок или занятий спортом
4) Интенсивные курсы иностранных языков без отдыха

Ответ:</td><td>19) УК-6.2</td></tr>
<tr><td>Задание 40.
Прочитайте текст и выберите один правильный ответ

Какой элемент НЕ является необходимым при формировании личного плана развития?
1) Установка конкретных сроков
2) Выбор нескольких направлений для изучения одновременно
3) Определение четких целей
4) Регулярная самооценка

Ответ:</td><td>20) УК-6.2</td></tr>
<tr><td>Задание 41.
Прочитайте текст и выберите один правильный ответ

Что является признаком эффективного саморазвития?
1) Умение ответить на все вопросы без раздумий
2) Постоянное чувство усталости от учебы
3) Способность критически мыслить и анализировать информацию
4) Сосредоточение на одной теме на протяжении нескольких лет

Ответ:</td><td>21) УК-6.2</td></tr>
<tr><td>Задание 42.</td><td>22) УК-6.2</td></tr>
</table>

Прочитайте текст и выберите один правильный ответ Какой вид планирования является ключевым в саморазвитии? 1) Краткосрочное планирование 2) Среднесрочное планирование 3) Долгосрочное планирование 4) Спонтанное планирование Ответ:	
Задание 43. *Прочитайте текст и выберите один правильный ответ* Как часто следует пересматривать план саморазвития? 1) Ежедневно 2) Еженедельно 3) Ежемесячно 4) Ежегодно Ответ:	23) УК-6.2
Задание 44. *Прочитайте текст и выберите один правильный ответ* Какой элемент является важной частью процесса самопроверки в саморазвитии? 1) Сбор отзывов от друзей 2) Постановка новых целей 3) Анализ достигнутых результатов 4) Изучение новых предметов Ответ:	24) УК-6.2
Повышенный уровень	25)
Задание 45. *Прочитайте текст и выберите один правильный ответ* Что является признаком эффективного плана саморазвития? 1) Наличие только легких задач 2) Включение только долгосрочных целей 3) Баланс между профессиональными и личными целями 4) Отсутствие конкретных сроков Ответ:	26) УК-6.2
Задание 46. *Прочитайте текст и выберите один правильный ответ* Какой фактор наиболее важен для поддержания мотивации в процессе саморазвития? 1) Награда в виде денежного вознаграждения 2) Внутренняя мотивация и личные интересы 3) Внешнее подтверждение в виде лайков в соцсетях 4) Соревнования с другими Ответ:	27) УК-6.2
Задание 47. *Прочитайте текст и напишите ответ на вопрос, используя чёткие, компактные формулировки* Какой метод поможет эффективно управлять своим временем в процессе самообразования? Ответ:	28) УК-6.2

Задание 48. *Прочитайте текст и напишите ответ на вопрос, используя чёткие, компактные формулировки* Какой вид планирования необходим для определения долгосрочных перспектив в профессиональном и личном развитии? Ответ:	29) УК-6.2
Задание 49. *Прочитайте текст и установите последовательность* Укажите последовательность действий для эффективного саморазвития: 1) Определение слабых и сильных сторон 2) Разработка плана развития личных качеств 3) Регулярная рефлексия и корректировка плана 4) Выбор ресурсов для саморазвития *Запишите соответствующую последовательность цифр слева направо:* Ответ: | | | | |	30) УК-6.2
Задание 50. *Прочитайте текст и установите последовательность* Расположите этапы самопроверки при саморазвитии в порядке их выполнения: 1) Формулировка критериев оценки 2) Анализ полученных результатов 3) Сбор информации о собственной деятельности 4) Постановка целей для дальнейшего развития *Запишите соответствующую последовательность цифр слева направо:* Ответ: | | | | |	31) УК-6.2
Задание 51. *Прочитайте текст и установите последовательность* Установите последовательность шагов для разработки стратегии саморазвития: 1) Идентификация нужных навыков и знаний 2) Расстановка приоритетов и установление сроков 3) Анализ собственных интересов и возможностей 4) Принятие мер для постоянного обновления знаний *Запишите соответствующую последовательность цифр слева направо:* Ответ: | | | | |	32) УК-6.2
Задание 52. *Прочитайте текст и установите последовательность* Расположите этапы процесса саморазвития в логической последовательности: 1) Постановка целей 2) Внедрение изменений в образ жизни 3) Оценка достигнутых результатов 4) Анализ собственных сильных и слабых сторон	33) УК-6.2

Запишите соответствующую последовательность цифр слева направо: Ответ: | | | | |	
Задание 53. *Прочитайте текст и установите последовательность* Последовательность действий при формировании плана саморазвития: 1) Изучение новых умений 2) Выявление слабых мест в собственных знаниях и навыках 3) Постановка объективных целей на основе выявленных слабостей 4) Отслеживание прогресса и корректировка плана развития *Запишите соответствующую последовательность цифр слева направо:* Ответ: | | | | |	34) УК-6.2
Высокий уровень	35)
Задание 54. *Прочитайте текст и установите соответствие* Методы самоанализа: А Ведение журнала успехов Б SWOT-анализ В Обратная связь от коллег Г Саморефлексия 1) Глубокий анализ собственных действий, мотиваций и результатов 2) Процесс, в ходе которого человек записывает достижения, навыки и улучшения 3) Анализ сильных и слабых сторон, возможностей и угроз 4) Информация для оценки работы или поведения от других людей Ответ: | А | Б | В | Г | | | | | |	36) УК-6.2
Задание 55. *Прочитайте текст и установите соответствие* Аспекты саморазвития: А Навыки обучения Б Управление стрессом В Критическое мышление Г Тайм-менеджмент 1) Искусство эффективно распоряжаться своим временем 2) Способность анализировать информацию и принимать обоснованные решения 3) Способности, улучшающие процесс усвоения новых знаний 4) Техники, направленные на контроль эмоционального состояния Ответ: | А | Б | В | Г | | | | | |	37) УК-6.2

<table>
<tr><td>Задание 56.
Прочитайте текст, запишите ответ и изложите обоснование своего выбора, используя чёткие, компактные формулировки

Является ли метод мнемотехники «Дворец памяти» работающим? Что это за метод?

Ответ:

Обоснование:</td><td>38) УК-6.2</td></tr>
<tr><td>Задание 57.
Прочитайте текст и установите соответствие

Сопоставьте стратегии целеполагания с их характеристиками:
А SMART
Б BHAG
В Принципы КАНО
Г Правило 80/20
1) Цели должны быть конкретными, измеримыми, достижимыми, релевантными и ограниченными по времени
2) Фокус на 20% усилий, которые принесут 80% результата
3) Большие смелые амбициозные цели, на достижение которых могут уйти годы
4) Разработка целей, основанных на удовлетворении потребностей пользователей

Ответ:

<table><tr><td>А</td><td>Б</td><td>В</td><td>Г</td></tr><tr><td></td><td></td><td></td><td></td></tr></table></td><td>39) УК-6.1
40) УК-6.2</td></tr>
</table>

Ключ к оцениванию

№ задания	Верный ответ	Критерии
1.	отсутствие информации о рецензировании	1 балл – достаточное совпадение с верным ответом 0 баллов – остальные случаи
2.	Поиск по названию журнала на сайте базы данных Scopus ИЛИ Проверка информации, представленной на сайте журнала	1 балл – достаточное совпадение с верным ответом 0 баллов – остальные случаи
3.	Scopus, Web of Science, РИНЦ	1 балл – достаточное совпадение с верным ответом 0 баллов – остальные случаи
4.	Google Scholar И/ИЛИ КиберЛенинка	1 балл – достаточное совпадение с верным ответом 0 баллов – остальные случаи
5.	Указание на высокую скорость рецензирования	1 балл – достаточное совпадение с верным ответом 0 баллов – остальные случаи
6.	Соблюдение однозначного соответствия между внутритекстовой ссылкой и конкретным пунктом в списке литературы	1 балл – достаточное совпадение с верным ответом 0 баллов – остальные случаи
7.	От требований издания ИЛИ От типа самого источника ИЛИ От используемого стиля оформления	1 балл – достаточное совпадение с верным ответом 0 баллов – остальные случаи
8.	Любые использованные в работе источники	1 балл – достаточное совпадение с верным ответом 0 баллов – остальные случаи

9.	По алфавиту ИЛИ По хронологии публикаций ИЛИ По порядку цитирования источников в основном тексте	1 балл – достаточное совпадение с верным ответом 0 баллов – остальные случаи
10.	Процедура оценки соответствия содержания рукописи принятым в научном сообществе критериям ИЛИ Проверка качества исследования, которое представлено в рукописи	1 балл – достаточное совпадение с верным ответом 0 баллов – остальные случаи
11.	независимый эксперт, назначенный редколлегией	1 балл – достаточное совпадение с верным ответом 0 баллов – остальные случаи
12.	Открытое и «слепое»	1 балл – достаточное совпадение с верным ответом 0 баллов – остальные случаи
13.	2431	1 балл – совпадение с верным ответом 0 баллов – остальные случаи
14.	А3Б1В4Г2	1 балл – совпадение с верным ответом 0 баллов – остальные случаи
15.	А2Б1В4Г3	1 балл – совпадение с верным ответом 0 баллов – остальные случаи
16.	Учебные пособия	1 балл – достаточное совпадение с верным ответом 0 баллов – остальные случаи
17.	2143	1 балл – совпадение с верным ответом 0 баллов – остальные случаи
18.	Мало нейронных групп соответствующего знания	1 балл – достаточное совпадение с верным ответом 0 баллов – остальные случаи
19.	4	1 балл – совпадение с верным ответом 0 баллов – остальные случаи
20.	3	1 балл – совпадение с верным ответом 0 баллов – остальные случаи
21.	3	1 балл – совпадение с верным ответом 0 баллов – остальные случаи
22.	4	1 балл – совпадение с верным ответом 0 баллов – остальные случаи
23.	1	1 балл – совпадение с верным ответом 0 баллов – остальные случаи
24.	2	1 балл – совпадение с верным ответом 0 баллов – остальные случаи
25.	1	1 балл – совпадение с верным ответом 0 баллов – остальные случаи
26.	1	1 балл – совпадение с верным ответом 0 баллов – остальные случаи
27.	Определение личных образовательных целей	1 балл – достаточное совпадение с верным ответом 0 баллов – остальные случаи
28.	2341	1 балл – совпадение с верным ответом 0 баллов – остальные случаи
29.	3124	1 балл – совпадение с верным ответом 0 баллов – остальные случаи
30.	4123	1 балл – совпадение с верным ответом 0 баллов – остальные случаи
31.	2134	1 балл – совпадение с верным ответом 0 баллов – остальные случаи
32.	1234	1 балл – совпадение с верным ответом 0 баллов – остальные случаи
33.	А2Б1В3Г4	1 балл – совпадение с верным ответом 0 баллов – остальные случаи

34.	А4Б2В3Г1	1 балл – совпадение с верным ответом 0 баллов – остальные случаи
35.	А4Б2В3Г1	1 балл – совпадение с верным ответом 0 баллов – остальные случаи
36.	А4Б3В2Г1	1 балл – совпадение с верным ответом 0 баллов – остальные случаи
37.	3	1 балл – совпадение с верным ответом 0 баллов – остальные случаи
38.	2	1 балл – совпадение с верным ответом 0 баллов – остальные случаи
39.	3	1 балл – совпадение с верным ответом 0 баллов – остальные случаи
40.	2	1 балл – совпадение с верным ответом 0 баллов – остальные случаи
41.	3	1 балл – совпадение с верным ответом 0 баллов – остальные случаи
42.	3	1 балл – совпадение с верным ответом 0 баллов – остальные случаи
43.	4	1 балл – совпадение с верным ответом 0 баллов – остальные случаи
44.	3	1 балл –совпадение с верным ответом 0 баллов – остальные случаи
45.	3	2 балла – совпадение с верным ответом 0 баллов – остальные случаи
46.	2	2 балла – совпадение с верным ответом 0 баллов – остальные случаи
47.	«метод помидора»	2 балла – достаточное совпадение с верным ответом 0 баллов – остальные случаи
48.	Долгосрочное планирование	2 балла – достаточное совпадение с верным ответом 0 баллов – остальные случаи
49.	1423	2 балла – совпадение с верным ответом 0 баллов – остальные случаи
50.	1324	2 балла – совпадение с верным ответом 0 баллов – остальные случаи
51.	3124	2 балла – совпадение с верным ответом 0 баллов – остальные случаи
52.	4123	2 балла – совпадение с верным ответом 0 баллов – остальные случаи
53.	2314	2 балла – совпадение с верным ответом 0 баллов – остальные случаи
54.	А2Б3В4Г1	3 балла – совпадение с верным ответом 0 баллов – остальные случаи
55.	А3Б4В2Г1	3 балла – совпадение с верным ответом 0 баллов – остальные случаи
56.	Да. Обоснование: Метод «Дворец памяти» заключается в расставлении запоминаемых объектов в воображаемом пространстве. Это возможно благодаря использованию нейронов, специализированных относительно мест в пространстве. Такой подход позволяет облегчить извлечение объектов из памяти	3 балла – достаточное совпадение с верным ответом 0 баллов – остальные случаи
57.	А1Б3В4Г2	3 балла – совпадение с верным ответом 0 баллов – остальные случаи

Критерии итоговой оценки результатов освоения дисциплины

Критерии оценивания	Отлично/зачтено	Хорошо/зачтено	Удовлетворительно/ зачтено	Неудовлетворительно/ не зачтено
УК-1.3				
Знает:	Знает основные понятия и методы анализа информации	Имеет представление об основных понятиях и методах анализа информации	Имеет фрагментарные представления об основных понятиях и методах анализа информации	Не знает основные понятия и методы анализа информации
Умеет:	Умеет грамотно выделять главную идею, цель и аудиторию информационного сообщения	Умеет выделять главную идею, цель и аудиторию информационного сообщения	Демонстрирует частичные умения выделять главную идею, цель и аудиторию информационного сообщения	Не умеет выделять главную идею, цель и аудиторию информационного сообщения
Владеет:	В полной мере владеет навыками критического мышления и логического аргументирования	Владеет навыками критического мышления и логического аргументирования	Частично владеет навыками критического мышления и логического аргументирования	Не владеет навыками критического мышления и логического аргументирования
УК-6.1				
Знает:	Знает основные принципы и методы планирования деятельности	Имеет представление об основных принципах и методах планирования деятельности	Имеет фрагментарные представления об основных принципах и методах планирования деятельности	Не знает основные принципы и методы планирования деятельности
Умеет:	Умеет грамотно применять методы планирования для организации своего времени и ресурсов, учета своих интересов и возможностей, определения приоритетов и критериев успеха	Умеет применять методы планирования для организации своего времени и ресурсов, учета своих интересов и возможностей, определения приоритетов и критериев успеха	Демонстрирует частичные умения применять методы планирования для организации своего времени и ресурсов, учета своих интересов и возможностей, определения приоритетов и критериев успеха	Не умеет применять методы планирования для организации своего времени и ресурсов, учета своих интересов и возможностей, определения приоритетов и критериев успеха
Владеет:	В полной мере владеет навыками самоконтроля и самомотивации, а также умением справляться со стрессом, отвлечениями и прокрастинацией	Владеет навыками самоконтроля и самомотивации, а также умением справляться со стрессом, отвлечениями и прокрастинацией	Частично владеет навыками самоконтроля и самомотивации, а также умением справляться со стрессом, отвлечениями и прокрастинацией	Не владеет навыками самоконтроля и самомотивации, а также умением справляться со стрессом, отвлечениями и прокрастинацией
УК-6.2				
Знает:	Знает основные концепции, теории, модели и термины, связанные с самопознанием, саморазвитием и образованием в течение всей жизни	Имеет представление об основных концепциях, теориях, моделях и терминах, связанных с самопознанием, саморазвитием и образованием в течение всей жизни	Имеет фрагментарные представления об основных концепциях, теориях, моделях и терминах, связанных с самопознанием, саморазвитием и образованием в течение всей жизни	Не знает основные концепции, теории, модели и термины, связанные с самопознанием, саморазвитием и образованием в течение всей жизни

Умеет:	Умеет грамотно оценивать своих сильные и слабые стороны, интересы и потребности в обучении	Умеет оценивать своих сильные и слабые стороны, интересы и потребности в обучении	Демонстрирует частичные умения оценивать своих сильные и слабые стороны, интересы и потребности в обучении	Не умеет оценивать своих сильные и слабые стороны, интересы и потребности в обучении
Владеет:	В полной мере владеет навыками поиска, выбора, использования и оценки различных форм и методов обучения	Владеет навыками поиска, выбора, использования и оценки различных форм и методов обучения	Частично владеет навыками поиска, выбора, использования и оценки различных форм и методов обучения	Не владеет навыками поиска, выбора, использования и оценки различных форм и методов обучения

Московский Институт Психоанализа

НЕГОСУДАРСТВЕННОЕ ОБРАЗОВАТЕЛЬНОЕ
ЧАСТНОЕ УЧРЕЖДЕНИЕ ВЫСШЕГО ОБРАЗОВАНИЯ

РАБОЧАЯ ПРОГРАММА ДИСЦИПЛИНЫ
ОБЩАЯ ПСИХОЛОГИЯ

(наименование дисциплины в соответствии с учебным планом)

Направление подготовки/специальность	**38.03.03 Управление персоналом**
Уровень высшего образования	**Бакалавриат**
Форма обучения	**Очная, очно-заочная**

1. Цели и задачи освоения дисциплины

Цели освоения дисциплины	формирование базовых теоретических и практических знаний о предмете, методах и задачах психологии, ее основных категориях и месте среди других наук о человеке.
Задачи дисциплины	✓ Формирование базовых представлений о функционировании психики; ✓ Изучение методологических оснований научного понимания предмета общей психологии; ✓ Изучение теоретических положений различных направлений психологии; ✓ Знакомство с основными методами исследования психических явлений; ✓ Формирование понятийно-категориального аппарата общей психологии; ✓ Изучение закономерностей и механизмов протекания психических процессов; ✓ Изучение эмоциональной и мотивационной сферы человека; ✓ Изучение функционирования познавательной сферы человека; ✓ Изучение личности и индивидуальности человека, его активности.

2. Место дисциплины в структуре образовательной программы

Дисциплина «Общая психология» относится к обязательной части/части, формируемой участниками образовательных блока Б 1 «Дисциплины (модули)». Индекс дисциплины Б1.О.20.

Дисциплины и практики, знания и умения, по которым необходимы как «входные» при изучении данной дисциплины	Обучение учению Критическое мышление и аргументация Философия
Дисциплины, практики, ГИА, для которых освоение данной дисциплины необходимо как предшествующее	Производственная практика, научно-исследовательская работа

3. Перечень планируемых результатов обучения по дисциплине

Процесс изучения дисциплины направлен на формирование следующих компетенций:

Универсальные компетенции:

Категория универсальных компетенций	Код и наименование универсальной компетенции	Код и наименование индикатора достижения универсальной компетенции
Системное и критическое мышление	**УК-1.** Способен осуществлять поиск, критический анализ и синтез информации, применять системный подход для решения поставленных задач	**УК-1.2.** Анализирует источник информации с точки зрения временных и пространственных условий его возникновения.
		УК-1.3. Сопоставляет разные источники информации с целью выявления их противоречий и поиска достоверных суждений.
		УК-1.4. Аргументированно формирует собственное суждение и оценку информации, принимает обоснованное решение.

Общепрофессиональные компетенции:

Категория общепрофессиональных компетенций	Код и наименование общепрофессиональной компетенции	Код и наименование индикатора достижения общепрофессиональной компетенции
Правовые и этические основы профессиональной	**ОПК-8.** Способен осуществлять педагогическую деятельность на основе специальных научных знаний	**ОПК-8.2.** Приводит объяснение методологии, истории, теории, закономерностей и принципов построения и функционирования

деятельности		образовательных систем, проектирования образовательной среды, роли и места образования в жизни личности и общества для обоснования сущности психолого-педагогического сопровождения образовательного процесса
		ОПК-8.5. Владеет методами планирования и организации психолого-педагогических исследований

В результате освоения дисциплины обучающийся должен:

Знать:	**Уметь:**	**Владеть**
УК-1. Способен осуществлять поиск, критический анализ и синтез информации, применять системный подход для решения поставленных задач		
УК-1.2. Анализирует источник информации с точки зрения временных и пространственных условий его возникновения.		
основные категории общей психологии	пользоваться источниками справочной и научной литературы по общей психологии	
УК-1.3. Сопоставляет разные источники информации с целью выявления их противоречий и поиска достоверных суждений.		
особенности и закономерности протекания психических явлений	проводить сравнительный анализ психических явлений в различных общепсихологических концепциях	
УК-1.4. Аргументированно формирует собственное суждение и оценку информации, принимает обоснованное решение.		
знать основные технологии организации индивидуальной и групповой работы при изучении дисциплины		
ОПК-8. Способен осуществлять педагогическую деятельность на основе специальных научных знаний		
ОПК-8.2. Приводит объяснение методологии, истории, теории, закономерностей и принципов построения и функционирования образовательных систем, проектирования образовательной среды, роли и места образования в жизни личности и общества для обоснования сущности психолого-педагогического сопровождения образовательного процесса		
методологические и теоретические основы общей психологии	объяснить особенности функционирования психических процессов с позиции существующих теорий	
ОПК-8.5. Владеет методами планирования и организации психолого-педагогических исследований		
психологические феномены, методы изучения закономерностей функционирования и развития психики с позиций существующих в отечественной и зарубежной науке подходов	определять объект и предмет исследования, формулировать цели, задачи и гипотезы исследования	критериями выбора методов анализа данных исследования с учетом представлений о закономерностях функционирования психических явлений

4. Структура и содержание дисциплины

Общая трудоемкость дисциплины составляет **3** з.е. **108** академических часов. Форма промежуточной аттестации **экзамен**.

Очная форма обучения

№ п/п	Разделы и темы дисциплины	Семестр	ВСЕГО	Трудоемкость по видам учебных занятий (в акад.часах)

				Из них контактная работа обучающихся с преподавателем		СРС
				Лек	ПЗ	
1	Тема 1. Психология как научная дисциплина	3	6	2		4
2	Тема 2. Основные понятия и направления психологической науки	3	22	14		8
3	Тема 3. Психологическая наука в России	3	6	2		4
4	Тема 4. Личность и индивидуальность человека	3	6	2		4
5	Тема 5. Мотивационная сфера личности	3	6		2	4
6	Тема 6. Эмоциональная сфера личности	3	6		2	4
7	Тема 7. Познавательная сфера личности	3	23		14	9
8	Тема 8. Активность человека	3	6		2	4
	Промежуточная аттестация (часы на подготовку к экзамену)		**27**			
	ИТОГО		**108**	**20**	**20**	**41**

Очно-заочная форма обучения

№ п/п	Разделы и темы дисциплины	Семестр	ВСЕГО	Трудоемкость по видам учебных занятий (в акад.часах)		
				Из них контактная работа обучающихся с преподавателем		СРС
				Лек	ПЗ	
1	Тема 1. Психология как научная дисциплина	3	6	2		4
2	Тема 2. Основные понятия и направления психологической науки	3	22	10		12
3	Тема 3. Психологическая наука в России	3	6	2		4
4	Тема 4. Личность и индивидуальность человека	3	6	2		4
5	Тема 5. Мотивационная сфера личности	3	6		2	4
6	Тема 6. Эмоциональная сфера личности	3	6		2	4
7	Тема 7. Познавательная сфера личности	3	23		10	13
8	Тема 8. Активность человека	3	6		2	4
	Промежуточная аттестация (часы на подготовку к экзамену)		**27**			
	ИТОГО		**108**	**16**	**16**	**49**

Заочная форма обучения

№ п/п	Разделы и темы дисциплины	Семестр	ВСЕГО	Трудоемкость по видам учебных занятий (в акад.часах)		
				Из них контактная работа обучающихся с преподавателем		СРС
				Лек	ПЗ	
1	Тема 1. Психология как научная дисциплина	3	9	1		8
2	Тема 2. Основные понятия и направления психологической науки	3	18	3		15
3	Тема 3. Психологическая наука в России	3	9	1		8
4	Тема 4. Личность и индивидуальность человека	3	9	1		8
5	Тема 5. Мотивационная сфера личности	3	9		1	8
6	Тема 6. Эмоциональная сфера личности	3	9		1	8
7	Тема 7. Познавательная сфера личности	3	27		3	24
8	Тема 8. Активность человека	3	9		1	8
	Промежуточная аттестация (часы на подготовку к экзамену)		**9**			**18**
	ИТОГО		**108**	**6**	**6**	**87**

4.1. Содержание разделов и тем дисциплины

№ п/п	Разделы и темы дисциплины	Содержание
1	Тема 1. Психология как научная дисциплина	Психология как наука. Предмет психологии. Психологические проблемы в современном мире. Академическая и неакадемическая (житейская) психология. Психология в системе общественного сознания. Объект психологии. Биологическая функция психики. Критерии психического. Стадии развития психики в филогенезе. Взаимосвязь свойств среды, способов поведения, строения нервной системы и форм психики. Общественно-историческая природа сознания. Индивидуальное и общественное сознание. Предмет психологии. Характеристики психических явлений. Базовые отношения психики. Психические явления как образы действительности и переживания субъекта. Регуляторная функция психики. Психофизиологическая проблема. Многомерность психических явлений и их классификации. Методы и структура современной психологии. Методы психологии. Специфика теоретических методов психологического познания. Естественнонаучная и гуманитарная парадигмы в психологии. Наблюдение и самонаблюдение. Естественный, лабораторный и формирующий эксперимент. Генетический метод. Психологические тесты. Анализ продуктов деятельности. Физиологические методы в психологии. Биографический метод. Социологические методы в психологии. Психологические техники. Задачи психологии. Место психологии в системе наук о человеке. Структура современной психологии. Характеристики общей и дифференциальной психологии. Особенности развития прикладных областей психологии. Строение психологического знания. Единство теории, эксперимента и практики в психологии.
2	Тема 2. Основные понятия и направления психологической науки	Преднаучный этап развития психологии. Развитие психологии в Новое время. Генезис психологического познания и практики. Понятие «душа» в античной и средневековой философии (Демокрит, Платон, Аристотель, Тертуллиан, Блаженный Августин, Плотин, Фома Аквинский). Понятие рефлекса и сознания в учении Р.Декарта. Рефлексия как метод исследования сознания (Дж.Локк). Ассоциация как механизм работы сознания (Д.Юм, Дж. Милль). Ранние представления об апперцепции (Г.В.Лейбниц, В.Вундт) и современные. Психология как самостоятельная научная дисциплина. Эмпирическая психология сознания Предпосылки становления психологии как самостоятельной научной дисциплины. Три программы построения психологии как самостоятельной научной дисциплины (В.Вундт, И.М.Сеченов, Ф.Брентано). Эмпирическая психология. Модели сознания (В.Вундт, Э.Титченер, У.Джеймс). Ощущение как единица психики. Виды интроспекции (аналитическая, систематическая). Причины психологического кризиса. Основные направления психологической науки: Психоанализ (З.Фрейд, А.Адлер, К.Юнг). Понятие бессознательного. Трехкомпонентная структура психики. Методы исследования бессознательного. Гештальтпсихология (М.Вертхаймер, К.Коффка, В.Келлер). Понятие поля. Законы образования гештальтов. Развитие гештальтов (Г.Фолькельт, Ф.Зандер, Ф.Крюгер). Динамическая психология (К.Левин). Бихевиоризм. Поведение как предмет психологии (Дж.Уотсон, Э.Толмен, Б.Скиннер). Отношение «стимул-реакция». Промежуточные переменные. Классическое и оперантное обуславливание. Описательная психология (В.Дильтей, О.Шпрангер). Целостность душевной жизни. Понимание как специфические метод психологии. Французская социологическая школа (Э.Дюркгейм, Л.Леви-Брюль, П.Жане). Социокультурная детерминация психики человека. Особенности первобытного мышления. Коллективные представления. Гуманистическая психология (Г.Олпорт, А.Маслоу, К.Роджерс). Специфика изучения личности. Понятие переживания. Экспириентальный метод в

		психологии. Когнитивная психология (Ж.Пиаже, У.Найссер, Д.Норман). Закономерности приема, хранения, переработки и использования информации человеком. Понятие схемы. Экзистенциальная психология (В.Франкл, Р.Мэй, Л.Бинсвангер, Дж.Бьюдженталь, И.Ялом). Человек и конечные данности его существования. Трансперсональная психология (С.Гроф, К.Уилбер, Т.Лири). Психосинтез (Р.Ассаджоли). Позитивная психология (М.Селигман, М.Чиксентмихайи, Д.А.Леонтьев).
3	Тема 3. Психологическая наука в России	*Становление психологии в России.* Особенности становления и развития психологии в России. Естественно-научная (И.М.Сеченов) и философско-религиозная (К.Д.Кавелин) традиции. Экспериментально-психологическое направление (Г.И.Челпанов). Понятие условного рефлекса и его значение в психологии (И.П.Павлов). Рефлексология (В.М.Бехтерев) и реактология (К.Н.Корнилов) как формы психологии поведения. *Культурно-исторический подход в психологии* (Л.С.Выготский, В.В.Давыдов, П.Я.Гальперин). Понятие высших психических функций. Проблема опосредования. *Деятельностный подход в психологии* (С.Л.Рубинштейн, А.Н.Леонтьев). Психологическая структура деятельности. Проблема отражения (С.Д.Смирнов). *Системный подход в психологии* Методологические принципы системного подхода (А.А.Богданов, Л.фон Берталанфи, Б.Ф.Ломов). Психологическая структура общения (А.А.Лентьев, Б.Ф.Ломов). Проблема субъекта в психологии (С.Л.Рубинштейн, К.А.Абульханова, А.В.Брушлинский). Характеристика отечественной психологической науки и практики на современном этапе их развития (В.А.Барабанщиков). Перспективы российской психологии.
4	Тема 4. Личность и индивидуальность человека	*Понятие о личности в психологии* (Г.Олпорт, А.Н.Леонтьев). Структура личности (У.Джеймс, С.Л.Рубинштейн). Феномен индивидуальности. *Понятие о темпераменте.* Психологическая характеристика темперамента (Б.М.Теплов, В.Д.Небылицин). Типологии темпераментов (Гиппократ, У.Шелдон, И.П.Павлов). Роль темперамента в различных видах активности. *Понятие о характере.* Природа характера, его структура и симптомокомплексы. Индивидуальное и типичное в характере. Формирование характера. *Понятие о способностях.* Понятие о способностях. Задатки и способности. Структура способностей. Талант, его происхождение и структура. Природные предпосылки способностей и талантов. Формирование способностей. *Направленность личности.* Понятие направленности личности. Потребности. Интересы. Идеалы. Установка как состояние готовности (Д.Н.Узнадзе).
5	Тема 5. Мотивационная сфера личности	*Потребности и мотивы*. Основные подходы к рассмотрению потребностей: потребность как нужда, как предмет удовлетворения нужды, как отсутствие блага, как необходимость, как состояние. Потребности организма и личности. Стадии формирования и реализации потребности: напряжение, оценка, насыщение. Факторы реализации потребностей: конкретизация, ментализация, социализация. Основные подходы к рассмотрению мотивов: мотив как потребность, как предмет удовлетворения потребности, как намерение, как личностная диспозиция, как побуждение, как состояние, как формулировка, как удовлетворенность. Смыслообразующие мотивы и мотивы-стимулы. Осознаваемые и неосознаваемые мотивы поведения: инстинкт, влечение, стремление, желание, хотение. Структура мотива по Е.П. Ильину. Функции мотивов. Стадии формирования мотива. *Классификация потребностей и мотивов*. Инстинктоподобные мотивационные диспозиции по У. Мак Дауголлу. Основания для классификации потребностей по Г. Мюррею. Характеристика

		психогенных потребностей по Г. Мюррею. Сравнительный анализ низших и высших потребностей по А. Маслоу. Последовательность проявления потребностей в онтогенезе. Характеристика невротических потребностей по К. Хорни. Основные виды социальных потребностей по Э. Фромму. Классификация потребностей в отечественной психологии (П.В. Симонов, А.В. Петровский, С.Б. Каверин, И.А. Фурманов). *Проблемы и направления изучения психологии мотивации*. Проблема мотивации в теории инстинктов (У.Макдауголл, «психогидравлическая модель» К.Лоренца, Н.Тинберген). Психоаналитическая теория мотивации. Бихевиористская теория мотивации (Э.Торндайк, Э.Толмен, К.Халл). Проблема мотивации в теории поля К.Левина. Проблемы мотивации в дифференциальных теориях (Г.Мюррей, Д. Мак-Клелланд, Дж.Аткинсон). Когнитивистские теории мотивации (теория когнитивного баланса Хайдера, теория когнитивного диссонанса Фестингера, теория когнитивной оценки Диси). Факторные теории мотивации (Дж.Гилфорд, Р.Кеттелл). Иерархическая модель потребностей А.Маслоу. Теории внешней и внутренней мотивации. *Мотивация и эффективность деятельности*. Закон оптимума мотивации Йеркса-Додсона. Мотивирующий потенциал различных видов стимуляции: похвала и порицание, материальное вознаграждение, соревнование, присутствие других людей, успех и неудача, привлекательность объекта потребности, привлекательность содержания деятельности, наличие перспективы и конкретной цели, функциональные состояния и др. *Мотивация и воля.* Природа воли. Волевой процесс. Воля и волевые качества личности. Психологическая структура волевого акта.
6	Тема 6. Эмоциональная сфера личности	*Общая характеристика эмоций.* Понятие об эмоциях. Определение эмоций. Виды эмоциональных состояний. Аффекты, чувства и настроения, их психологическая характеристика. История развития взглядов на чувства и эмоции (Платон, Аристотель, Декарт). Биологическая целесообразность эмоций. Качественные различия эмоций животных и человека. Эволюция эмоций. Филогенетический и онтогенетический аспекты. Функции эмоций: оценка, следообразование, предвосхищение, компенсация, коммуникация, регуляция деятельности, дезорганизация. Физиологические корреляты эмоций. Эмоции и мозг. Субъективные, экспрессивные формы выражения эмоций. Социальное значение эмоций. Культурные различия. Базовые эмоции (Ч.Дарвин, Р.Вудвортс, Г.Шлосберг, П.Экман, К.Изард и др.). *Основные подходы к изучению и классификации эмоций.* Описание динамики аффектов и управления ими в концепции Б.Спинозы. Описание эмоциональных состояний и их классификация в концепции В.Вундта. Конфликтные теории эмоций (Дж. Дьюи, А. Пьерон, Ф. Хоудж, Т. Андреани). Условия возникновения эмоций. "Периферическая" теория Джемса-Ланге и ее критика (Э.Клапаред, У.Кэннон, Ф.Бард). Биологическая теория эмоций П.К.Анохина. Информационная теория П.В.Симонова. Психогенетическая теория Р. Плутчика. Когнитивные теории эмоций (С.Шахтер, Р.Лазарус). Теория дифференциальных эмоций К.Изарда. Феноменологическая теория Ж.-П.Сартра. Психоаналитические теории эмоций (классический психоанализ, школа объектных отношений). Развитие представлений об эмоциях в отечественной науке (С.Л.Рубинштейн, А.Н.Леонтьев). *Формы эмоциональных переживаний.* Эмоции и психофизическое состояние, деятельность, социальные отношения, личностное развитие человека. Аффект. Физиологический аффект, кумулятивный аффект. Определение патологического аффекта, его динамика, влияние на психическую деятельность и поведение. Общее представление о стрессе. Стрессогенные факторы. Эмоциональные проявления в стрессе. Физиологические и психологические аспекты изучения стресса. Методы совладания со стрессом. Последствия сильных переживаний. Тревога.

		Эмоциональная тревожность как личностная характеристика или как психическое состояние. Эмоции в конфликтных ситуациях. Фрустрация. Типы реакции человека в состоянии фрустрации. Гнев и агрессия. Теории происхождения агрессии (этологический подход, теория влечений, фрустрационная теория, теория социального научения). *Классификация и свойства эмоций*. Характеристики эмоций как основания для их классификации: знак, модальность, произвольность, длительность, предметность, осознанность, происхождение, уровень развития, влияние на поведение и деятельность, интенсивность. Положительные, отрицательные и амбивалентные эмоции. Стеничные и астеничные эмоции. Характеристика десяти базовых модальностей эмоций по К.Изарду. Функциональная классификация эмоций В.К.Вилюнаса. Классификация эмоций Б.И.Додонова. Свойства эмоций. Пристрастность. Интегральность. Пластичность. Адаптация. Суммация. Амбивалентность. Динамичность. Коммуникативность. Заразительность. Предвосхищение (антиципация). Мнестичность. Иррадиация. Генерализация. *Нейрофизиологические механизмы эмоций.* Многообразие представлений о нейрофизиологических механизмах эмоций. Основные этапы изучения нейрофизиологических механизмов эмоционального реагирования. Рефлекторные механизмы возникновения эмоций (И.М.Сеченов, И.П.Павлов, Дж.Уотсон и Р.Рейнор и др.). Безусловнорефлекторные и условно-рефлекторные эмоциональные реакции. Корковые и подкорковые механизмы эмоций. Роль второй сигнальной системы в функционировании эмоций человека. Эмоции и функциональная асимметрия полушарий головного мозга. Современные представления о мозговой организации эмоционального реагирования (Е.Д.Хомская). *Роль эмоций в деятельности, поведении и развитии личности человека.* Эмоции в познавательной деятельности и творчестве. Проблема организации и дезорганизации поведения. Овладение поведением, роль символических способов регуляции эмоциональных состояний. Чувства как отражение устойчивых отношений человека к объектам. Нравственные, интеллектуальные и эстетические чувства. Эмоциональные свойства личности. Эмоциональность как черта личности. Компоненты эмоциональности. Эмоциональная конституция. Приобретенная эмоциональность. Эмоции и темперамент. Эмоции и характер. Эмоции в структуре личности. Эмоциональные мотивы в психодинамической теории З. Фрейда. Классификация типов личности в аналитической теории К. Г. Юнга. Типы эмоциональной направленности личности (по Б.И.Додонову). Эмоциональные стили.
7	Тема 7. Познавательная сфера личности	Чувственная данность человеку действительности как феномен жизни. Определение ощущений и восприятий. Место ощущений и восприятий в ряду других образных явлений. Взаимосвязь ощущений и восприятий. *Свойства ощущений.* Сенсорные системы. Классификации ощущений. Понятие сенсорной чувствительности. Пороги ощущений. *Восприятие* – чувственный образ действительности. Объект и предмет восприятия. Свойства перцептивного образа. Адекватное и неадекватное восприятие. Оптико-геометрические иллюзии. *Восприятие и когнитивная психология. А) Европейский подход.* Тенденции изменения оптико-геометрических иллюзий в онтогенезе. Эффекты поля и перцептивная деятельность (Ж.Пиаже). Центрации и децентрации в восприятии. Схематизм восприятия. Проблема инвариантности восприятия. *Б) Американский подход.* Восприятие как прием и переработка информации. Структура памяти и восприятие. Метод минимизации временных интервалов. Микроструктура восприятия. Процесс распознавания образов (Д.Норман). Вертикальная организация переработки информации. Перцептивный цикл

		(У.Найссер). *Восприятие и личность.* Личностные конструкты (Дж.Келли). Перцептивные стили. Перцептивная мотивация. Проекция и проективные техники. Эмоциональный тон восприятия. Самовосприятие. Перцептивные способности. *Принцип системности в психологии восприятия.* Восприятие как событие (В.А.Барабанщиков). Понятие о перцептивной системе. Перцептивный комплекс. Форма и содержание чувственного образа. Уровни организации перцептивного процесса. Перцептогенез. *Природа внимания.* Внимание как познавательный процесс. Особенности внимания по сравнению с другими психическими процессами. Классификации внимания. Виды внимания. *Классические подходы к изучению внимания.* Сознание и внимание в концепциях В.Вундта, Э.Титченера и У.Джеймса. Апперцепция (В.Вундт). Теория внимания Т.Рибо. Моторная теория внимания Н.Н.Ланге. *Селективные модели внимания.* Процессы предвнимания У.Найссер. Модели внимания как ранней селекции (Д.Бродбент, Э.Трейсман). Модели внимания как поздней селекции (Д.Норман, Д. и Дж.Дойч). Модели гибкой и множественной селекции (У.Джонстон, С.Хайнц). *Ресурсные модели внимания.* Теория единых ресурсов внимания (Д.Канеман). Психофизиологические индикаторы и механизмы внимания. Роль настройки моторных и сенсорных систем при внимании (показатели ориентировочного рефлекса, движения глаз, вызванные потенциалы). Теории множественных ресурсов внимания (Д.Навон, Д.Гофер, К.Уикенс). *Внимание и деятельность.* Внимание в культурно-исторической концепции Л.С.Выготского. Внимание как действие контроля (П.Я.Гальперин). Теория внимания как объединение различных планов анализа сознания, деятельности и физиологических механизмов (А.Н.Леонтьев). Физиологические подходы к вниманию (А.А.Ухтомский, Е.Н.Соколов). *Общие представления о памяти.* Понятие памяти. Память в ряду других познавательных процессов. Значение памяти в жизни и деятельности человека. Процессы памяти: запоминание, сохранение, воспроизведение, узнавание, забывание. Классификация видов памяти в зависимости от запоминаемого содержания и формы воспроизведения (эмоциональная, двигательная, образная, словесно-логическая). Эйдетизм. Образы представления. Реконструкция образа. Влияние модальности заучивания и воспроизведения. *Основные факты и закономерности психологии памяти.* Влияние характера запоминаемого материала (объема, степень однородности, привычность, осмысленность), организация материала субъектом (ритмическая, конфигурационная, семантическая группировки) и структура упражнений (оптимальное распределение). Роль установок, мотивации и эмоциональных реакций в процессах памяти (З.Фрейд, А.Бергсон, К.Левин). Методика прерванных действий (эффект Зейгарника). *Предмет психологии мышлении.* Междисциплинарный характер понятия мышления: его представленность в философии, логике, биологии, кибернетике, культурологии. Опасность построения редукционистского определения мышления. Предпосылки возникновения мышления в филогенезе и антропогенезе. Отличительные черты интеллектуального поведения животных. Мышление как форма психического отражения действительности. *Теории мышления.* Ассоциативная психология. Вюрцбургская школа мышления. Теория интеллектуальных операций О. Зельца. Теории мышления в бихевиоризме. Теории мышления в гештальтпсихологии. Теория мышления в психоанализе. Исследования мышления в рамках когнитивной психологии. Теория мышления в работах И. М. Сеченова. Культурно-историческая теория мышления Л. С. Выготского. Теория мышления как процесса в работах С. Л.

		Рубинштейна. Проблема мышления в учении П.Я. Гальперина о поэтапном формировании умственных действий. Смысловая теория мышления О.К. Тихомирова. Характеристики мышления как процесса решения задач. Неосознанное и осознанное отражение вероятностной структуры ситуации (И.М. Фейенберг). Вероятностное прогнозирование в мышлении (А.В. Брушлинский). Мышление как процесс принятия решения. *Общее понятие о языке и речи.* Проблема языка и сознания. Проблемы психологического строения языка. Речь и общение. Коммуникативная ситуация. Развитие коммуникации в филогенезе. Виды коммуникации. Вербальная и невербальная коммуникация. Речевое поведение. Речевая деятельность, речевое действие. Роль речи в протекании психических процессов. Роль речи в развитии интеллекта по Л.С.Выготскому и Ж.Пиаже. Роль слова в организации восприятия, роль речи в организации речевого акта. Генезис регулирующей функции речи. Виды и функции речи. Устная, письменная, монологическая, диалогическая, внутренняя и внешняя речь. Соотношение внешней и внутренней речи. Эгоцентрическая и внутренняя речь. Структура, функции и развитие эгоцентрической речи: полемика: Л.С.Выготского и Ж.Пиаже. *Слово и его семантическое строение.* Происхождение слова. Путь от симпрактического к синсемантическому строению слова. Значение и смысл слова. Семантическая структура и функция слова. Слово и "смысловое поле". Категориальное значение слова. Лексические функции и валентности слов. Развитие значений слов в онтогенезе. Развитие предметной отнесенности. Этапы развития значений. Выделение Л.С.Выготским функциональных эквивалентов понятия: синкреты, комплексы, псевдопонятия, потенциальные и истинные понятия. Семантические поля и их объективное изучение. Ассоциативные методы оценки семантических полей. Измерение смысловых полей методом шкал. Объективные методы исследования многомерных связей слова *Речевое высказывание.* Проблема единиц языка. Психологическая проблема фразы как единицы высказывания. Синтаксическое и семантическое строение фразы. Основные формы речевого высказывания (устная: диалогическая, монологическая, письменная речь). Развернутое речевое сообщение и его порождение (мотив и замысел высказывания). Онтогенез речевого высказывания. Сложные формы речевого высказывания. Анализ процессов понимания. Слово и предложение. Понимание слов. Понимание фразы (гипотеза Н.Хомского и Дж.Миллера). Понимание смысла сложного сообщения. Текст и подтекст. Понятие референтной ситуации (Ф.Джонсон-Лэйрд). Роль зрительных образов в понимании предложений (гипотеза А.Пайвио). Язык и дискурсивное мышление. Операция вывода. "Эффект атмосферы". Рационалистическое направление Хэнли. Теория дедуктивного вывода Ф.Джонсона-Лэйрда.
8	Тема 8. Активность человека	Понятие активности. Уровни организации субъекта и объекта Понятие активности в философии и психологии. Внешняя и внутренняя активность. Формы активности. Бытие человека. Понятие мира и среды. Жизненная ситуация: ее виды, строение, логика развертывания. Событие как единица анализа ситуации. Проблемы субъекта в психологии. Психологическая организация субъекта активности, основные свойства. Индивидуальный и групповой субъект. Развитие субъекта. Психологический анализ форм активности Деятельность как форма преобразования бытия. Психологическое строение деятельности. Внешняя и внутренняя деятельность. Деятельность и психические процессы. Ориентировочная и исполнительная основы деятельности. Механизмы регуляции деятельности. Совместная деятельность. Общение как способ регуляции межличностных взаимоотношений. Психологическая структура общения, его виды и уровни организации. Коммуникативный, интерактивный и когнитивный планы общения.

		Вербальные и невербальные компоненты общения. Взаимосвязь общения, познания и деятельности. Игра. Природа игры. Теории игры. Игры взрослых (Э.Берн). Игра как искусство. Игра в психическом развитии человека (Д.Б.Эльконин). Учение как форма активности человека. Освоение системы знаний. Созерцание. Роль созерцания в становлении человека (С.Л.Рубинштейн).

5. Перечень компетенций с указанием этапов формирования и средств оценки в процессе освоения дисциплины в рамках отдельных тем и разделов

ИДК	Показатели	Разделы и темы дисциплины	Оценочное средство для текущего контроля
УК-1. Способен осуществлять поиск, критический анализ и синтез информации, применять системный подход для решения поставленных задач			
УК-1.2	Знать: основные категории общей психологии	Тема 1. Психология как научная дисциплина Тема 2. Основные понятия и направления психологической науки	Устный опрос, Эссе, Вопросы к экзамену
	Уметь: пользоваться источниками справочной и научной литературы по общей психологии	Тема 1. Психология как научная дисциплина	Устный опрос, Эссе, Вопросы к экзамену
	Владеть:		Устный опрос, Эссе, Вопросы к экзамену
УК-1.3	Знать: особенности и закономерности протекания психических явлений	Тема 2. Основные понятия и направления психологической науки Тема 3. Психологическая наука в России	Устный опрос, Эссе, Вопросы к экзамену
	Уметь: проводить сравнительный анализ психических явлений в различных общепсихологических концепциях	Тема 2. Основные понятия и направления психологической науки Тема 4. Личность и индивидуальность человека Тема 7. Познавательная сфера личности	Устный опрос, Эссе, Вопросы к экзамену
	Владеть:		
УК-1.4	Знать: знать основные технологии организации индивидуальной и групповой работы при изучении дисциплины	Тема 8. Активность человека	Устный опрос, Эссе, Вопросы к экзамену
	Уметь:		
	Владеть:		
ОПК-8. Способен осуществлять педагогическую деятельность на основе специальных научных знаний			
ОПК-8.2	Знать: методологические и теоретические основы общей психологии	Тема 1. Психология как научная дисциплина Тема 2. Основные понятия и направления психологической науки	Устный опрос, Эссе, Вопросы к экзамену
	Уметь: объяснить особенности функционирования психических процессов с позиции существующих теорий	Тема 2. Основные понятия и направления психологической науки Тема 3. Психологическая наука в России Тема 4. Личность и индивидуальность человека Тема 5. Мотивационная сфера личности Тема 6. Эмоциональная сфера	Устный опрос, Эссе, Вопросы к экзамену

		личности Тема 7. Познавательная сфера личности Тема 8. Активность человека	
	Владеть:		
ОПК-8.5	Знать: психологические феномены, методы изучения закономерностей функционирования и развития психики с позиций существующих в отечественной и зарубежной науке подходов	Тема 2. Основные понятия и направления психологической науки Тема 3. Психологическая наука в России	Устный опрос, Эссе, Вопросы к экзамену
	Уметь: определять объект и предмет исследования, формулировать цели, задачи и гипотезы исследования	Тема 1. Психология как научная дисциплина Тема 2. Основные понятия и направления психологической науки Тема 3. Психологическая наука в России	Устный опрос, Эссе, Вопросы к экзамену
	Владеть: критериями выбора методов анализа данных исследования с учетом представлений о закономерностях функционирования психических явлений	Тема 4. Личность и индивидуальность человека Тема 5. Мотивационная сфера личности Тема 6. Эмоциональная сфера личности Тема 7. Познавательная сфера личности	Устный опрос, Эссе, Вопросы к экзамену

6. Учебно-методическое обеспечение самостоятельной работы обучающихся

№ п/п	Разделы и темы дисциплины	Вид самостоятельной работы
1	Тема 1. Психология как научная дисциплина	Устный опрос Эссе Вопросы к экзамену/ Тестовые задания
2	Тема 2. Основные понятия и направления психологической науки	Устный опрос Эссе Вопросы к экзамену/ Тестовые задания
3	Тема 3. Психологическая наука в России	Устный опрос Эссе Вопросы к экзамену/ Тестовые задания
4	Тема 4. Личность и индивидуальность человека	Устный опрос Доклад Вопросы к экзамену/ Тестовые задания
5	Тема 5. Мотивационная сфера личности	Устный опрос Доклад Вопросы к экзамену/ Тестовые задания
6	Тема 6. Эмоциональная сфера личности	Устный опрос Доклад Вопросы к экзамену/ Тестовые задания
7	Тема 7. Познавательная сфера личности	Устный опрос Доклад Вопросы к экзамену/ Тестовые задания
8	Тема 8. Активность человека	Устный опрос

		Доклад Вопросы к экзамену/ Тестовые задания

7. Перечень основной и дополнительной учебной литературы

а) основная литература:

№	Основная литература	Адрес электронного ресурса	Вид доступа
1	Общая психология. Тексты: В 3 томах. Т.1: Введение. Книга 1 / И. Кант, М. Вебер, Б. Рассел [и др.] ; составители Ю. Б. Дормашев, С. А. Капустин, В. В. Петухов. — 2-е изд. — Москва : Когито-Центр, 2019. — 640 c	http://www.iprbookshop.ru/88324.html	По логину и паролю
2	Резепов, И. Ш. Общая психология : учебное пособие / И. Ш. Резепов. — 2-е изд. — Саратов: Ай Пи Эр Медиа, 2019. — 110 c.	http://www.iprbookshop.ru/79807.html	По логину и паролю

б) дополнительная литература:

№	Дополнительная литература	Адрес электронного ресурса	Вид доступа
1	Общая психология. Тексты: В 3 томах. Т.2: Субъект деятельности. Книга 1 / Б. М. Теплов, Н. С. Лейтес, Г. Глейтман [и др.] ; составители Ю. Б. Дормашев, С. А. Капустин, В. В. Петухов. — 2-е изд. — Москва : Когито-Центр, 2019. — 608 c	http://www.iprbookshop.ru/88327.html	По логину и паролю
2	Общая психология. Тексты: В 3 томах. Т.3: Субъект познания. Книга 4 / В. А. Снегирев, У. Джеймс, Т. Рибо [и др.] ; составители Ю. Б. Дормашев, С. А. Капустин, В. В. Петухов. — 2-е изд. — Москва : Когито-Центр, 2019. — 640 c.	http://www.iprbookshop.ru/88333.html	По логину и паролю
3	3. Човдырова, Г. С. Клиническая психология. Общая часть : учебное пособие / Г. С. Човдырова, Т. С. Клименко. — Москва : ЮНИТИ-ДАНА, 2017. — 247 c.	http://www.iprbookshop.ru/81641.html	По логину и паролю
4	6. Общая психология : хрестоматия / А. В. Иващенко, Т. С. Пилишвили, В. А. Петровский [и др.] ; составители Л. В. Зубова, О. А. Щербинина. — Оренбург : Оренбургский государственный университет, ЭБС АСВ, 2015. — 102 c. — ISBN 978-5-7410-1195-9. — Текст : электронный	http://www.iprbookshop.ru/54130.html	По логину и паролю

8. Ресурсное обеспечение дисциплины

Перечень ресурсов сети Интернет	1) Электронно-библиотечная система IPRbooks http://iprbookshop.ru 2) Электронная информационно-образовательная среда Института (Программа управления автоматизированной информационной системой дистанционного синхронного и асинхронного обучения “InStudy”) https://dist.inpsycho.ru/
Лицензионное и свободно распространяемое программное обеспечение, том числе отечественного производства	1 Программное обеспечение: Microsoft Windows Microsoft Office Kaspersky Endpoint Security LibreOffice/OpenOffice Adobe Acrobat Reader Оценка психологических факторов предрасположенности к аддиктивному поведению у взрослых

Перечень современных профессиональных баз данных Перечень информационных справочных систем	**Портал психологических изданий PsyJournal.ru** Открытый портал информационных ресурсов (научных статей, сборников работ и монографий по различным направлениям психологии) http://psyjournals.ru/ **Научная электронная библиотека eLibrary.ru - Российский индекс научного цитирования (РИНЦ)** Открытый портал информационных ресурсов (научных статей, сборников работ и монографий по различным направлениям наук) https://elibrary.ru/project_risc.asp **Сайт научного журнала «Культурно-историческая психология"** Международное научное издание для психологов, дефектологов, антропологов. Электронная версия журнала находится в свободном доступе. https://psyjournals.ru/kip/ **База данных научных журналов на русском и английском языке ScienceDirect** Открытый доступ к метаданным научных статей по различным направлениям наук Поиск рецензируемых журналов, статей, глав книг и контента открытого доступа http://www.sciencedirect.com/ **Педагогическая библиотека** Каталог книг (Педагогика. Психология. Дефектология. Логопедия. Управление образованием) http://www.pedlib.ru **Информационный центр «Библиотека имени К. Д. Ушинского» РАО** Научная педагогическая библиотека http://gnpbu.ru/ **Портал «Педагогика – методики и технологии обучения»** Методические материалы для воспитателей и учителей http://paidagogos.com. **Портал «Psychology-OnLine.Net»** Новости психологической науки, психологической практики и психологического образования http://www.psychology-online.net/ **Федеральный портал «Российское образование»** http://www.edu.ru/ **Бесплатная электронная библиотека онлайн «Единое окно доступа к образовательным ресурсам»** http://window.edu.ru/ **Единая коллекция цифровых образовательных ресурсов** Научно-практические и методические материалы http://school-collection.edu.ru/ **Электронный журнал «Психолого-педагогические исследования»** Периодическое специализированное научно-практическое издание по проблемам психологии образования http://www.psyedu.ru/ **Электронный ресурс «Психологическая лаборатория»** Перечень психологических тестов http://vch.narod.ru/ **Портал «Психологический словарь»** Психологический on-line словарь. http://psi.webzone.ru/ **Портал «Флогистон. Психология их первых рук»**

	Публикации. Новости. Обзоры. Библиотека. Тематические подборки статей. http://www.flogiston.ru/ **Портал «Психологические тесты и компьютерные программы развития способностей для образовательных учреждений и управления персоналом»** http://www.Effecton.ru/
Описание материально-технической базы	Учебная аудитория для проведения занятий лекционного типа, занятий семинарского типа, курсового проектирования (выполнения курсовых работ), групповых и индивидуальных консультаций, текущего контроля и промежуточной аттестации Специализированная мебель, оборудование и технические средства обучения: столы для обучающихся, стулья, рабочее место преподавателя, мультимедийный проектор, экран, ноутбуки с выходом в Интернет, магнитномаркерная доска, фломастеры. Наборы демонстрационного оборудования и учебно-наглядных пособий, обеспечивающие тематические иллюстрации, соответствующие рабочим программам дисциплин: «Лого», «Волна». Развивающе-коррекционная методика с видеоборудованием "Тимокко". Учебная аудитория для проведения занятий лекционного типа, занятий семинарского типа, курсового проектирования (выполнения курсовых работ), групповых и индивидуальных консультаций, текущего контроля и промежуточной аттестации (Лаборатория экспериментальной и практической психологии) Специализированная мебель, оборудование и технические средства обучения: столы для обучающихся, стулья, рабочее место преподавателя, мультимедийный проектор, экран, ноутбуки с выходом в Интернет, флипчарт, фломастеры. Лабораторное оборудование: Профессиональный компьютерный полиграф «Диана-04 М ПК+» со специализированным креслом для обследуемого «СКО 02» Помещение для самостоятельной работы Столы для обучающихся, стулья, мультимедийный проектор, экран, ноутбуки с выходом в Интернет и доступом в ЭИОС, гарнитура, магнитномаркерная доска, фломастеры.

9. Методические указания для обучающихся по освоению дисциплины

Изучение дисциплины предполагает аудиторные занятия и внеаудиторную (самостоятельную) работу, а для проверки качества усвоения материала используется текущий и промежуточный контроль.

Методические рекомендации по организации аудиторной работы

На лекции рекомендуется вести конспект лекций: кратко, схематично, последовательно фиксировать основные положения, выводы, формулировки, обобщения; помечать важные мысли, выделять ключевые слова, термины. Затем рекомендуется провести проверку терминов, понятий с помощью энциклопедий, словарей, справочников и пр.; обозначить вопросы, термины, материал, который вызывает трудности, пометить и попытаться найти ответ в рекомендуемой литературе. Если самостоятельно не удается разобраться в материале, необходимо сформулировать вопрос и задать преподавателю на консультации, на практическом занятии.

При подготовке ***к практическим занятиям*** обязательно следует изучить основную и рекомендованную дополнительную литературу, выполнить требуемые задания. Во время практических занятий рекомендуется давать ответы на вопросы устного/письменного опроса, активно участвовать в обсуждении рассматриваемой темы, выступать с подготовленными сообщениями, презентациями, аргументированно высказывать собственное мнение, принимать участие в дискуссии, выполнении письменных работ, творческих заданиях, работе в малых группах (3-5 человек).

Методические рекомендации по организации самостоятельной работы

Одним из основных видов деятельности обучающегося является самостоятельная работа, которая включает в себя изучение лекционного материала, учебников и учебных пособий,

первоисточников, подготовку сообщений, выступления на групповых занятиях, выполнение заданий преподавателя.

Самостоятельная работа является внеаудиторной и направлена на самостоятельное углубленное изучение тем и разделов дисциплины, формирование умений и навыков применять теоретические знания на практике.

Задачи самостоятельной работы:

- систематизация и закрепление полученных теоретических знаний и практических умений обучающихся;
- углубление и расширение теоретических знаний обучающихся;
- формирование умений использовать нормативную, правовую, справочную документацию, учебную и специальную литературу;
- развития познавательных способностей и активности обучающихся: творческой инициативы, самостоятельности, ответственности, организованности;
- формирование самостоятельности мышления, способностей к саморазвитию, совершенствованию и самоорганизации;
- формирование профессиональных компетенций;
- развитие исследовательских умений обучающихся.

Для обеспечения систематической работы по изучению дисциплины и успешного прохождения текущей и промежуточной аттестации обучающимся рекомендуется:

- самостоятельно определить объем времени, необходимого для проработки каждого Раздела (темы) дисциплины;
- своевременно выполнять предложенные задания и предъявлять их на проверку в установленный срок;
- качественно готовиться к практическим занятиям и промежуточной аттестации, прорабатывая предложенную литературу, выполняя задания различного характера.

Технология организации самостоятельной работы обучающихся включает использование информационных и материально-технических ресурсов образовательного учреждения: библиотеку с читальным залом, укомплектованную в соответствии с существующими нормами; учебно-методическую базу учебных аудиторий; в том числе с возможностью работы в сети Интернет; учебную и учебно-методическую литературу, разработанную с учетом увеличения доли самостоятельной работы обучающихся на разных формах обучения, и иные методические материалы.

Перед выполнением обучающимися внеаудиторной самостоятельной работы преподаватель проводит консультирование по выполнению задания, который включает цель задания, его содержания, сроки выполнения, ориентировочный объем работы, основные требования к результатам работы, критерии оценки. Методика самостоятельной работы может уточняться с учетом индивидуальных особенностей обучающихся.

Самостоятельная работа может осуществляться индивидуально или группами обучающихся в зависимости от цели, объема, конкретной тематики самостоятельной работы, уровня сложности, уровня умений обучающихся.

Формы и виды самостоятельной работы обучающихся по гуманитарным (психолого-педагогическим) направлениям подготовки:

- чтение основной и дополнительной литературы – самостоятельное изучение и структурирование материала по рекомендуемым литературным источникам;
- работа с библиотечным каталогом, самостоятельный подбор необходимой литературы;
- работа со словарем, справочником;
- поиск необходимой информации в сети Интернет;
- конспектирование источников;
- реферирование источников;
- составление аннотаций к прочитанным литературным источникам;
- составление рецензий и отзывов на прочитанный материал;
- составление обзора публикаций по теме;
- составление и разработка терминологического словаря;

- составление хронологической таблицы;
- составление библиографии по конкретным темам;
- самостоятельное выполнение практических заданий репродуктивного и творческого типа (ответы на вопросы, задачи, выполнение творческих заданий);
- подготовка к различным формам текущей (реферат/доклад, презентация, подготовка к участию в групповой тематической дискуссии и др.) и промежуточной аттестации (зачету/экзамену).

Результаты отдельных видов самостоятельной работы подлежат оцениванию.

Контроль самостоятельной работы обучающихся предусматривает: соотнесение содержания контроля с целями обучения; объективность контроля; валидность контроля (соответствие предъявляемых заданий тому, что предполагается проверить); дифференциацию контрольно-измерительных материалов.

Наряду с проверкой выполнения самостоятельной работы преподавателем, могут быть использованы самопроверка и взаимопроверка выполненного задания в группе, обсуждение результатов выполненной работы на занятии.

10. Фонд оценочных средств для проведения текущего контроля успеваемости, промежуточной аттестации по дисциплине

Приложение № 1 к рабочей программе дисциплины

Составитель: Хватов Иван Александрович

1. Фонд оценочных средств для проведения текущего контроля успеваемости

Задания для проведения текущего контроля успеваемости, критерии оценивания

Вопросы для устного опроса

1. Понятие объекта и предмета психологии. Место психологии в системе наук о человеке.
2. Структура современной психологии. Отрасли психологии.
3. Психические явления и их свойства.
4. Классификация психических явлений.
5. Психология в античную эпоху. Понятие души (Демокрит, Платон, Аристотель).
6. Психология в средние века (Ориген, Тертулиан, Августин, Аквинский).
7. Психология в Новое время (Декарт, Локк, Гобс, Спиноза).
8. Предпосылки и программы становления научной психологии.
9. Эволюция психики в филогенезе.
10. Понятие сознания. Возникновение, развитие и структура сознания.
11. Наблюдение в психологическом исследовании. Виды наблюдения.
12. Научная и житейская психология: связь и различия.
13. Экспериментальный метод в психологии. Виды эксперимента.
14. Методы исследования психических явлений.
15. Естественнонаучная и гуманитарная парадигмы в психологии.
16. Экспериментальная психология сознания (В.Вундт).
17. Проблема бессознательного в психологии и психоанализе.
18. Принцип целостности в гештальтпсихологии. Две школы гештальт-психологии.
19. Психология как наука о поведении. Бихевиоризм и необихевиоризм.
20. Гуманистическая психология, ее особенности.
21. Экзистенциальная психология.
22. Социальная обусловленность психики. Культурно-исторический подход.
23. Когнитивная психология. Достижения и неудачи.
24. Рефлекторная природа психики. Рефлексология.
25. Культурно-исторический подход к проблеме сознания.
26. Трансперсональная психология.
27. Идеи системности в современной психологии.
28. Предмет психологии. Логика развития.
29. Деятельностный подход в психологии.
30. Основная проблема психологии восприятия.
31. Развитие психологии восприятия.
32. Ощущения и их свойства.
33. Классификация ощущений.
34. Многообразие образных явлений.
35. Особенности субсенсорного восприятия.
36. Объектная и субъектная психофизика.
37. Понятие чувствительности и порогов восприятия.
38. Основной психофизический закон (Фехнер, Стивенс).
39. Соотношение ощущений и восприятия.
40. Восприятие и его свойства.
41. Практические приложения исследований восприятия.
42. Эмпирическая концепция восприятия Дж.Беркли.
43. Эмпирическая концепция восприятия Г.Гельмгольца.
44. Специфика восприятия цвета, теории цветовосприятия.

45. Закон специфических энергий органов чувств И.Мюллера.
46. Теория локальных знаков Р.Лотце.
47. Изучение восприятия в Лейпцигской школе, актуалгенез формы.
48. Изучение восприятия в Берлинской школе, законы образования гештальтов.
49. Поведенческая концепция восприятия.
50. Понятие клеточных ансамблей (Хебб).
51. Восприятие как категоризация (Дж.Брунер).
52. Теория восприятия «Нового взгляда».
53. Субъектная теория восприятия (Д.Н. Узнадзе).
54. Теория восприятия в когнитивной психологии (Ж.Пиаже).
55. Экологический подход к зрительному восприятию (Дж.Гибсон).
56. Теория перцептивного цикла (У.Найссер).
57. Деятельностный подход к исследованию восприятия.
58. Дайте объяснение 2-3 оптико-геометрическим иллюзиям с точки зрения гештальт психологии.
59. Сформулируйте основные теоретические замечания в адрес структуралистической теории восприятия.
60. Общая характеристика памяти и внимания: их взаимосвязь и значение в жизнедеятельности человека.
61. Память и другие психические процессы. Память и сознание. Память и личность.
62. Подходы к изучению памяти. Определение памяти. Основные процессы, содержания и связи памяти.
63. Сравнительная характеристика классификаций памяти. Виды, уровни и типы памяти. Феноменальная память.
64. Характеристика видов памяти по А.Бергсону.
65. Ф.Бартлетт о памяти: характеристика подхода, основные методы и результаты исследований. Понятие схемы.
66. Исследование памяти в бихевиоризме и проблема изучения двигательных навыков.
67. Социальная сущность и функции памяти. Характеристика видов памяти по П.Жане.
68. Выготский о памяти и её развитии: роль искусственных средств. Характеристика подхода, методы и результаты исследований А.Н.Леонтьева.
69. Память и деятельность. Зависимость запоминания материала от его места в структуре деятельности (по И.П. Зинченко).
70. Память и эмоциональные состояния (А.Беддели, Э.Лофтус).
71. Память и мотивация (Эффект Б.Ф.Зейгарник, Г.В.Биренбаум).
72. Понятие мнемической направленности деятельности. Задачи и установки запоминания. Исследования А.А. Смирнова.
73. Характеристика сенсорной памяти. Характеристика кратковременной памяти. Характеристика, структура и виды долговременной памяти.
74. Проблема памяти в ассоцианизме: характеристика подхода, основные положения, понятия и методы исследований. Закон Йоста. Кривая забывания.
75. Проблема улучшения памяти. Мнемотехники. Критика мнемотехники Г.И.Челпанов.
76. Память и мотивация: сравнительная характеристика различных подходов (ассоцианизм, психоанализ, гештальтпсихология, конструктивный и деятельностный подходы).
77. Когнитивный подход к исследованию памяти. Основные положения, альтернативы, понятия и методы.
78. Характеристика систем памяти. Проблема и модель двойственности памяти. Трёхкомпонентная теория памяти.
79. Классические методы исследования памяти. Метод частичного отчёта: эксперименты Сперлинга.
80. Явления внимания и невнимания. Виды рассеянности: ошибки внимания и невнимания.
81. Классификации видов внимания: анализ оснований и сравнительная характеристика.
82. Характеристика функций и свойств внимания.

83. Эффекты и критерии наличия внимания.
84. Проблема внимания. Сравнительная характеристика ранних представлений о внимании в различных психологических теориях.
85. Развитие внимания: постановка проблемы и характеристика различных подходов к её решению.
86. Определение и виды внимания по Э.Б.Титченеру.
87. Определение, виды и механизмы внимания по Т.Рибо.
88. Определение, виды и механизмы внимания по Н.Н.Ланге.
89. Исследование внимания и представления о его развитии в рамках культурно-исторической концепции Выготского.
90. Определение внимания и уровни его развития по Н.Ф.Добрынину.
91. П.Я.Гальперин о природе внимания и путях его формирования.
92. Основные модели внимания (Бродбент, Трейсман, Дойч, Норман, Канеман).
93. У.Найссер о внимании. Внимание как перцептивное действие. Понятие «схемы»
94. Критерии выделения мышления как объекта изучения психологической науки.
95. Методы изучения мышления.
96. Понятия "задача", "проблема" и "проблемная ситуация".
97. Творческое мышление: проблема критериев.
98. Представление о процессе творческого мышления в концепции Я.А.Пономарева.
99. Исследования процессуальной стороны мышления в школе С.Л.Рубинтшейна.
100. Мышление как ориентировочно-исследовательская деятельность (теория П.Я.Гальперина).
101. Исследование мышления как деятельности личности.
102. Осознаваемое и неосознаваемое в мыслительной деятельности. Мышление и самосознание.
103. Индивидуальные особенности мышления. Понятие о когнитивных стилях.
104. Концепции интеллекта и различные представления о его структуре. Интеллект и креативность.
105. Общая характеристика тестов для измерения уровня развития интеллекта.
106. Мышление и знания. Роль прошлого опыта в решении задачи. Факторы, влияющие на успешное решение задачи.
107. Язык, речь и мышление. Речевое мышление. Интуитивное мышление.
108. Соотношение структуры языка и сознания. Гипотеза лингвистической относительности.
109. Основные подходы к анализу взаимоотношений мышления и речи. Виды и функции речи.
110. Внутренняя и эгоцентрическая речь. Исследования внутренней речи. Механизмы и модели порождения и понимания речевого высказывания.
111. Филогенез мышления. Предметно-практическая деятельность и мышление. Особенности примитивного мышления.
112. Онтогенез мышления. Теория интеллекта Ж.Пиаже.
113. Культурно-историческая теория развития мышления.
114. Мышление в условиях совместной деятельности.
115. Изучение мышления человека в диалоге с компьютером.
116. Воображение в научном, техническом, художественном творчестве.
117. Механизмы возникновения воображения.
118. Основные проблемы психологии эмоций.
119. Специфика психического отражения в эмоциях. Биологическая целесообразность эмоций.
120. Эмоции и процессы познания. Эмоции и мотивационные процессы.
121. Функции эмоций.
122. Исследования выражения эмоций.
123. Проблема стресса.

124. Аффекты, их психологическая характеристика. Аффективные следы. Проблема детекции лжи.
125. Классификация эмоциональных состояний.
126. Динамика эмоциональных состояний.
127. Представление о функциональном состоянии человека.
128. Соотношение понятий эмоции, чувства, настроения, эмоциональный тон.
129. Ассоциативная теория эмоций В.Вундта.
130. Теория эмоций Джеймса-Ланге.
131. Теория У.Кеннона - П.Барда.
132. Сосудистая теория выражения эмоций И.Уэйнбаума и ее модификация.
133. Биологическая теория эмоций П.К.Анохина.
134. Фрустрационные теории эмоций.
135. Информационная теория П.В.Симонова.
136. Теория дифференциальных эмоций К.Изарда.
137. Физиологические механизмы эмоциональных реакций.
138. Разница понятий «чувства» и «эмоции».
139. Классификация чувств.
140. Методы изучения эмоциональной сферы человека.
141. Активность как научная проблема.
142. Специфика понятия «активность» в психологии.
143. Задачи и методы психологии активности.
144. Активность человека и активность нервной ткани.
145. Многообразие форм активности и их взаимосвязь.
146. Модели активности, актуальная и потенциальная активность.
147. Активность и переживания человека.
148. Активность и психическое отражение.
149. Ориентировочная и исполнительная части деятельности.
150. Психологическая характеристика волевого акта.
151. Основные подходы к исследованию деятельности.
152. Психологическая структура действия.
153. Принцип единства сознания и деятельности.
154. Психологическое строение деятельности.
155. Принцип детерминизма в науке и психологии.
156. Игра как форма активности.
157. Игра и психическое развитие.
158. Физиология активности (Н.А.Бернштейн).
159. Общение и деятельность человека, сравнительный анализ.
160. Психологическое строение общения.
161. Специфика коллективной (групповой) деятельности.
162. Структура и развитие жизненной ситуации.

Критерии оценки выполнения задания

Оценка	Критерии оценивания
Неудовлетворительно/Не зачтено	неправильно, неполно и без необходимого обоснования отвечал на вопросы, обращенные к нему преподавателем, или не отвечал вовсе
Удовлетворительно/зачтено	ответ передает основное содержание, но не демонстрирует умение выделять главное, существенное
Хорошо/зачтено	ответ отличается последовательностью, логикой изложения, но обоснование сделанных выводов недостаточно аргументировано, неполно раскрыто содержание проблемы
Отлично/зачтено	ответ отличается последовательностью, логикой изложения, отвечающий демонстрирует глубину владения материалом, ответ аргументирован,

	излагается собственная позиция, подкреплённая научными фактами

Темы эссе

Цель написания эссе заключается в побуждении к размышлению по заданной теме.

1. История становления психологической науки.
4. Структура современной психологии.
5. Речь и ее влияние на формирование познавательных процессов.
6. Сознание и речь.
7. Понятие и виды бессознательного. Соотношение между сознанием и бессознательным.
8. Сознание и бессознательное в психике и поведении человека.
9. Виды и развитие человеческой деятельности.
10. Связь восприятия с движениями.
11. Восприятие и научение.
12. Восприятие и умозаключение (мышление).
13. Психологические теории внимания.
14. Ассоциативная теория памяти.
15. Психоаналитическая теория памяти.
16. Факторы, влияющие на развитие памяти.
17. Практические выводы-рекомендации по улучшению памяти.
18. Теории памяти в психологии.
19. Два типа творческого мышления: образное и понятийное, их связь с явлением функциональной асимметрии мозга.
20. Воображение и творчество.
21. Сновидения, галлюцинации и грезы.
22. Развитие воображения.
23. Тесты интеллекта и коэффициент интеллекта.
24. Концепция развития детского интеллекта по Ж. Пиаже.
25. Теория планомерного формирования умственных действий П.Я. Гальперина.
26. Классификация и содержание новейших теорий личности.
27. Определения личности в различных науках: сопоставительный анализ.
28. Способности, одаренность и талант: взаимосвязь и различия этих явлений.
29. Генотип, свойства нервной системы и способности человека.
30. Исследование типов темпераментов и их психологическая характеристика.
31. Характер и темперамент.
32. Акцентуированные характеры подростков по А.Е. Личко.
34. Характер и личность: общее и различное в этих понятиях.
35. Основные направления развития воли.
36. Становление волевых качеств личности.
37. Психологические теории эмоций. Сравнительный анализ их.
38. Проявление эмоций в творчестве.
39. Любовь как нравственное чувство.
40. Функции и виды эмоций у человека.

Критерии оценки выполнения задания

Знание и понимание теоретического материала – максимальная оценка 3 балла:
- определяет рассматриваемые понятия четко и полно, приводя соответствующие примеры;
- используемые понятия строго соответствуют теме;
- самостоятельность выполнения работы.

Анализ и оценка информации – максимальная оценка 3 балла:
- грамотно применяет категории анализа;
- умело использует приемы сравнения и обобщения для анализа взаимосвязи понятий и явлений;
- способен объяснить альтернативные взгляды на рассматриваемую проблему и прийти к

сбалансированному заключению;
- диапазон используемого информационного пространства (студент использует большое количество различных источников информации);
- обоснованно интерпретирует текстовую информацию с помощью графиков и диаграмм;
- дает личную оценку проблеме.

Построение суждений – максимальная оценка 3 балла:
- ясность и четкость изложения;
- логика структурирования доказательств
- выдвинутые тезисы сопровождаются грамотной аргументацией;
- приводятся различные точки зрения и их личная оценка.
- общая форма изложения полученных результатов и их интерпретации соответствует жанру проблемной научной статьи.

Оформление работы – максимальная оценка 3 балла:
- работа отвечает основным требованиям к оформлению и использованию цитат;
- соблюдение лексических, фразеологических, грамматических и стилистических норм русского литературного языка;
- оформление текста с полным соблюдением правил русской орфографии и пунктуации;
- соответствие формальным требованиям.

Максимальное количество баллов за эссе – максимальная оценка 12 баллов.

Оценка	Критерии оценивания
Неудовлетворительно/Не зачтено	5 и менее баллов
Удовлетворительно/зачтено	6-7 баллов
Хорошо/зачтено	8-10 баллов
Отлично/зачтено	11-12 баллов

Тематика докладов по дисциплине

1. Свойства и классификация психических явлений.
2. Предмет психологической науки.
3. Методы психологии.
4. Структура современной психологии.
5. Этапы развития психики в филогенезе.
6. Общественно-историческая природа психики человека.
7. Интроспективное понятие сознания.
8. Понятие бессознательного в психологии.
9. Законы образования и развития гештальтов.
10. Поведение как предмет психологических исследований.
11. Проблемы гуманистической психологии.
12. Современные направления гуманистической психологии.
13. Достижение и неудачи когнитивной психологии.
14. Культурно-исторический подход в психологии.
15. Понятие деятельности в психологии.
16. Идеи системности в психологии.
17. Индивид как биосоциальная целостность.
18. Социальная детерминация развития личности.
19. Классическая концепция темперамента.
20. Черты личности и структура характера.
21. Одаренность и талант.
22. Природа потребностей человека.
23. Мотивы деятельности.
24. Теория установки Д.Н.Узнадзе.

25. Аффекты и страсти: психологическая характеристика.
26. Психологические механизмы волевой регуляции поведения.
27. Интермодальные взаимодействия ощущений.
28. Методы оценки порогов чувствительности.
29. Ощущение и восприятие.
30. Понятие перцептивного цикла.
31. Механизмы внимания.
32. Виды и свойства внимания.
33. Основные факты и закономерности психологии памяти.
34. Развитие памяти.
35. Представления как вторичные образы действительности.
36. Воображение и творчество.
37. Методы исследования мышления.
38. Психологический анализ речи.
39. Уровня построения движений (Н.А.Бернштейн).
40. Психологическое строение деятельности.
41. Проблемы взаимоотношения общения и деятельности.
42. Учение как предмет психологического исследования.
43. Субъективный опыт человека: структура и функционирование.

Критерии оценки выполнения задания

Оценка	Критерии оценивания
Неудовлетворительно/Не зачтено	Выступление (доклад) краткий, неглубокий, поверхностный.
Удовлетворительно/зачтено	Выступающий (докладчик) передает содержание проблемы, но не демонстрирует умение выделять главное, существенное. Выступление воспринимается аудиторией сложно.
Хорошо/зачтено	Выступление (доклад) отличается последовательностью, логикой изложения. Но обоснование сделанных выводов недостаточно аргументировано. Неполно раскрыто содержание проблемы.
Отлично/зачтено	Выступление (доклад) отличается последовательностью, логикой изложения. Легко воспринимается аудиторией. При ответе на вопросы выступающий (докладчик) демонстрирует глубину владения представленным материалом. Ответы формулируются аргументированно, обосновывается собственная позиция в проблемных ситуациях.

2. Фонд оценочных средств для проведения промежуточной аттестации

Задания для проведения промежуточной аттестации по итогам освоения дисциплины

Форма проведения промежуточной аттестации обучающихся по дисциплине - **экзамен.**

Вопросы для подготовки к экзамену

1. Активность и психическое отражение.
2. Активность как научная проблема.
3. Активность человека и активность нервной ткани.
4. Ассоцианизм в психологии мышления.
5. Биологическая теория эмоций П.К.Анохина.
6. Биологическая целесообразность эмоций.
7. Бихевиоризм и необихевиоризм.
8. Виды мышления.
9. Виды наблюдения.

10. Виды потребностей человека.
11. Виды эксперимента.
12. Виды, свойства и функции воображения.
13. Внимание в свете представлений о структуре и механизмах деятельности.
14. Внутренняя и эгоцентрическая речь. Исследования внутренней речи. Механизмы и модели порождения и понимания речевого высказывания.
15. Воображение в научном, техническом, художественном творчестве.
16. Восприятие времени.
17. Восприятие и его свойства.
18. Гуманистическая психология, ее особенности.
19. Две школы гештальт-психологии.
20. Деятельностный подход в психологии.
21. Динамика эмоциональных состояний.
22. Естественнонаучная и гуманитарная парадигмы в психологии.
23. Задачи и методы психологии активности.
24. Игра и психическое развитие.
25. Игра как форма активности.
26. Идеи системности в современной психологии.
27. Изучение мышления человека в диалоге с компьютером.
28. Индивидуальные особенности мышления. Понятие о когнитивных стилях.
29. Информационная теория П.В.Симонова.
30. Информационный и деятельностный подходы к изучению мышления.
31. Исследование мышления как деятельности личности.
32. Исследования процессуальной стороны мышления в школе С.Л.Рубинтшейна.
33. Классификации видов внимания: анализ оснований и сравнительная характеристика.
34. Классификация ощущений.
35. Классификация психических явлений.
36. Классификация эмоциональных состояний.
37. Классические методы исследования памяти. Метод частичного отчёта: эксперименты Сперлинга.
38. Когнитивная психология.
39. Концепции интеллекта и различные представления о его структуре. Интеллект и креативность.
40. Критерии выделения мышления как объекта изучения психологической науки.
41. Культурно-историческая теория развития мышления.
42. Культурно-исторический подход.
43. Место психологии в системе наук о человеке.
44. Методы изучения мышления.
45. Методы изучения эмоциональной сферы человека.
46. Методы исследования психических явлений.
47. Механизмы возникновения воображения.
48. Модели активности, актуальная и потенциальная активность.
49. Мотивация как научная проблема.
50. Мотивация мыслительной деятельности. Мышление и целеобразование.
51. Мышление в условиях совместной деятельности.
52. Мышление и знания. Роль прошлого опыта в решении задачи. Факторы, влияющие на успешное решение задачи.
53. Мышление как ориентировочно-исследовательская деятельность (теория П.Я.Гальперина).
54. Наблюдение в психологическом исследовании.
55. Невербальное общение, его виды.
56. Общение и личность, формы воздействия на личность в процессе общения.
57. Общение и психические процессы.

58. Общественно-историческая обусловленность восприятия.
59. Объектная и субъектная психофизика.
60. Онтогенез мышления. Теория интеллекта Ж.Пиаже.
61. Определение внимания и уровни его развития по Н.Ф.Добрынину.
62. Основная проблема психологии восприятия.
63. Основные модели внимания (Бродбент, Трейсман, Дойч, Норман, Канеман).
64. Основные планы общения и их взаимосвязь.
65. Основные представления о воле. Воля в концепции Д.Н.Узнадзе.
66. Основные проблемы психологии эмоций.
67. Ощущения и их свойства.
68. Память и деятельность. Зависимость запоминания материала от его места в структуре деятельности (по И.П. Зинченко).
69. Поведенческая концепция восприятия.
70. Подходы к изучению памяти. Определение памяти. Основные процессы, содержания и связи памяти.
71. Понятие объекта и предмета психологии.
72. Понятие сознания. Возникновение, развитие и структура сознания.
73. Понятие субъекта в психологии.
74. Понятия "задача", "проблема" и "проблемная ситуация".
75. Понятия субъекта, личности, индивида, индивидуальности.
76. Постановка проблемы внимания в когнитивной психологии: характеристика различных подходов и направлений исследования.
77. Практические приложения исследований восприятия.
78. Предмет психологии. Логика развития.
79. Предпосылки и программы становления научной психологии.
80. Представление о процессе творческого мышления в концепции Я.А.Пономарева.
81. Представление о функциональном состоянии человека.
82. Принцип детерминизма в науке и психологии.
83. Принцип единства сознания и деятельности.
84. Принцип целостности в гештальтпсихологии.
85. Проблема бессознательного в психологии и психоанализе.
86. Проблема внимания. Сравнительная характеристика ранних представлений о внимании в различных психологических теориях.
87. Проблема развития памяти: различные аспекты постановки и подходы к решению.
88. Проективные методы исследования в психологии.
89. Психические явления и их свойства.
90. Психологическая структура действия.
91. Развитие представлений об эмоциях в истории психологии.
92. Рефлекторная природа психики
93. Соотношение ощущений и восприятия.
94. Специфика коллективной (групповой) деятельности.
95. Структура современной психологии. Отрасли психологии.
96. Субъектная теория восприятия (Д.Н. Узнадзе).
97. Теория восприятия «Нового взгляда».
98. Теория восприятия в когнитивной психологии (Ж.Пиаже).
99. Трансперсональная психология.
100. Филогенез мышления. Предметно-практическая деятельность и мышление. Особенности первобытного мышления.
101. Философский и психологический подходы к изучению мышления.
102. Характеристика субъекта мышления.
103. Эволюция психики в филогенезе.
104. Экзистенциальная психология.
105. Экологический подход к зрительному восприятию (Дж.Гибсон).

106. Экспериментальный метод в психологии.
107. Экспириентальный метод в психологии.
108. Эмоции и процессы познания. Эмоции и мотивационные процессы.

Критерии итоговой оценки результатов освоения дисциплины

Критерии оценивания	Отлично/зачтено	Хорошо/зачтено	Удовлетворительно/зачтено	Неудовлетворительно/Не зачтено
УК-1.2. Анализирует источник информации с точки зрения временных и пространственных условий его возникновения				
Знает: основные категории общей психологии	студент полностью усвоил понятия, программный материал, исчерпывающе, последовательно, четко и логически стройно его излагает	демонстрирует основные знание программного материала, грамотно и по существу его излагает	основной материал, но допускает неточности, размытые формулировки, нарушения логической последовательности в изложении программного материала	не знает значительной части программного материала, допускает существенные ошибки
Умеет: пользоваться источниками справочной и научной литературы по общей психологии	умеет пользоваться литературными источниками и оперировать современными научными данными	воспроизводит прочитанный материал и может осуществить анализ прочитанного материала	воспроизводит прочитанный материал, но не умеет соотнести классические и современные теории, не может соотнести теории, феномены и исследования с их авторами	не умеет осуществить поиск и анализ изложенного в литературе материала
Владеет:				
УК-1.3. Сопоставляет разные источники информации с целью выявления их противоречий и поиска достоверных суждений.				
Знает: особенности и закономерности протекания психических явлений	студент демонстрирует глубокие знания особенностей психических явлений, может привести примеры классических и современных научных исследований	демонстрирует основные знание программного материала, грамотно и по существу его излагает	основной материал, но допускает неточности, размытые формулировки, нарушения логической последовательности в изложении программного материала	не знает значительной части программного материала, допускает существенные ошибки
Умеет: проводить сравнительный анализ психических явлений в различных общепсихологических концепциях	может сформулировать различия понимания конкретными научными школами психического явления	может указать на основные расхождения теоретических концепций	может рассказать об исследованиях психических явлений, но допускает неточности в изложении фактов	не может сформулировать различия в понимании психических явления в разных подходах, не может привести примеры их исследования и авторов
Владеет:				
УК-1.4. Аргументированно формирует собственное суждение и оценку информации, принимает обоснованное решение				
Знает: знать основные технологии организации индивидуальной и групповой работы при изучении дисциплины	специфику индивидуальной и совместной деятельности, особенности проявления психических явлений в зависимости от ситуации	общие различия индивидуальной и совместной деятельности	общие различия индивидуальной и совместной деятельности, но допускает неточности в изложении	не понимает различий организации индивидуальной и групповой работы
Умеет:	продемонстрировать			

	коммутативные и организаторские способности			
Владеет:				
ОПК-8.2. Приводит объяснение методологии, истории, теории, закономерностей и принципов построения и функционирования образовательных систем, проектирования образовательной среды, роли и места образования в жизни личности и общества для обоснования сущности психолого-педагогического сопровождения образовательного процесса				
Знает: методологические и теоретические основы общей психологии				
Умеет: объяснить особенности функционирования психических процессов с позиции существующих теорий				
Владеет:				
ОПК-8.5. Владеет методами планирования и организации психолого-педагогических исследований				
Знает: психологические феномены, методы изучения закономерностей функционирования и развития психики с позиций существующих в отечественной и зарубежной науке подходов				
Умеет: определять объект и предмет исследования, формулировать цели, задачи и гипотезы исследования				
Владеет: критериями выбора методов анализа данных исследования с учетом представлений о закономерностях функционирования психических явлений				

Московский Институт Психоанализа

НЕГОСУДАРСТВЕННОЕ ОБРАЗОВАТЕЛЬНОЕ
ЧАСТНОЕ УЧРЕЖДЕНИЕ ВЫСШЕГО ОБРАЗОВАНИЯ

РАБОЧАЯ ПРОГРАММА ДИСЦИПЛИНЫ
МАТЕМАТИЧЕСКАЯ СТАТИСТИКА

(наименование дисциплины в соответствии с учебным планом)

Направление подготовки/специальность	**38.03.03 Управление персоналом**
Уровень высшего образования	**Бакалавриат**
Форма обучения	**Очная, очно-заочная**

1. Цели и задачи освоения дисциплины

Цели освоения дисциплины	1. обучение студентов основным методам и общим принципам статистической обработки данных в контексте научно-исследовательской деятельности психолога; 2. обучение применению математических методов в психологии.
Задачи дисциплины	1. ознакомление с принципами проведения психологических исследований на основе общепрофессиональных знаний; 2. формирование базовых навыков статистической обработки данных в психологическом исследовании; 3. ознакомление с принципами и методами описательной статистики, верификационного анализа, многомерных видов анализа, статистического вывода; 4. отработка навыков первичной обработки данных и работы с процедурами первичной описательной статистики с использованием современных компьютерных инструментов, классификации и многомерного анализа данных исследования методами кластерного и факторного анализа.

2. Место дисциплины в структуре образовательной программы

Дисциплина Математическая статистика относится к обязательной части блока Б 1 «Дисциплины (модули)».

Дисциплины и практики, знания и умения, по которым необходимы как «входные» при изучении данной дисциплины	«Иностранный язык»
Дисциплины, практики, ГИА, для которых освоение данной дисциплины необходимо как предшествующее	

3. Перечень планируемых результатов обучения по дисциплине

Процесс изучения дисциплины направлен на формирование следующих компетенций:

Общепрофессиональные компетенции:

Категория общепрофессиональных компетенций	Код и наименование общепрофессиональной компетенции	Код и наименование индикатора достижения общепрофессиональной компетенции
Научные основы педагогической деятельности	**ОПК-8.** Способен осуществлять педагогическую деятельность на основе специальных научных знаний	**ОПК-8.2.** Приводит объяснение методологии, истории, теории, закономерностей и принципов построения и функционирования образовательных систем, проектирования образовательной среды, роли и места образования в жизни личности и общества для обоснования сущности психолого-педагогического сопровождения образовательного процесса

В результате освоения дисциплины обучающийся должен:

Знать:	Уметь:	Владеть
ОПК-8. Способен осуществлять педагогическую деятельность на основе специальных научных знаний		
ОПК-8.2. Приводит объяснение методологии, истории, теории, закономерностей и принципов построения и функционирования образовательных систем, проектирования образовательной среды, роли и места образования в жизни личности и общества для обоснования сущности психолого-педагогического сопровождения образовательного процесса		
принципы проведения психолого-педагогических исследований	Использовать методы статистической обработки в психолого-педагогических исследованиях	навыками обработки данных с использованием компьютерных инструментов в психолого-педагогических исследованиях

4. Структура и содержание дисциплины

Общая трудоемкость дисциплины составляет 2 з.е. 72 академических часов. Форма промежуточной аттестации зачет .

Очная форма обучения

№ п/п	Разделы и темы дисциплины	Семестр	ВСЕГО	Трудоемкость по видам учебных занятий (в акад.часах)		
				Из них контактная работа обучающихся с преподавателем		СРС
				Лек	ПЗ	
1	Теория вероятности. Шкалы и измерения в психологии.	1	6	2	4	
2	Меры центральной тенденции. Квантили.	1	6	2	2	2
3	Меры вариативности. Нормальное распределение.	1	6	2	2	2
4	Коэффициенты корреляции. Регрессия. Коэффициент детерминации.	1	6	2	2	2
5	Статистические критерии и статистические тесты. Статистический вывод.	1	6	2	2	2
6	Дисперсионный анализ.	1	6	2	2	2
	Промежуточная аттестация (часы на подготовку к экзамену)		36			
	ИТОГО		72	12	50	10

Очно-заочная форма обучения

№ п/п	Разделы и темы дисциплины	Семестр	ВСЕГО	Трудоемкость по видам учебных занятий (в акад.часах)		
				Из них контактная работа обучающихся с преподавателем		СРС
				Лек	ПЗ	
1	Теория вероятности. Шкалы и измерения в психологии.	1	6	2	1	3
2	Меры центральной тенденции. Квантили.	1	6	2	1	3
3	Меры вариативности. Нормальное распределение.	1	6	2	1	3
4	Коэффициенты корреляции. Регрессия. Коэффициент детерминации.	1	6	2	1	3
5	Статистические критерии и статистические тесты. Статистический вывод.	1	6		5	1
6	Дисперсионный анализ.	1	6		5	1
	Промежуточная аттестация (часы на подготовку к экзамену)		**36**			
	ИТОГО		**72**	**8**	**23**	**41**

Заочная форма обучения

№ п/п	Разделы и темы дисциплины	Семестр	ВСЕГО	Трудоемкость по видам учебных занятий (в акад.часах)		
				Из них контактная работа обучающихся с преподавателем		СРС
				Лек	ПЗ	
1	Теория вероятности. Шкалы и измерения в психологии.	1	6	1	1	4
2	Меры центральной тенденции. Квантили.	1	6	1	1	4
3	Меры вариативности. Нормальное распределение.	1	6		1	5
4	Коэффициенты корреляции. Регрессия. Коэффициент детерминации.	1	6		1	5
5	Статистические критерии и статистические тесты. Статистический вывод.	1	6		2	4
6	Дисперсионный анализ.	1	6		2	4

	Промежуточная аттестация (часы на подготовку к экзамену)		9			27
	ИТОГО		72	2	17	53

4.1. Содержание разделов и тем дисциплины

№ п/п	Разделы и темы дисциплины	Содержание
1	Тема 1. Теория вероятности. Шкалы и измерения в психологии	Классическое определение вероятности и его недостатки. Геометрическое определение вероятности. Сложение вероятностей, произведение вероятностей. Четыре базовых типа шкал. Объект и предмет исследования. Наблюдение и измерение.
2	Тема 2. Меры центральной тенденции. Квантили.	Среднее, мода и медиана. Выбор наиболее подходящей меры центральной тенденции в конкретном исследовании. Квантили, квартили, процентили.
3	Тема 3. Меры вариативности. Нормальное распределение.	Размах, межквартильный размх. Дисперсия, среднеквадратичное отклонение. Z-преобразование. Нормальное распределение, единичное нормальное распределение. Его роль в разработке тестовых шкал.
4	Тема 4. Коэффициенты корреляции. Регрессия. Коэффициент детерминации.	Коэффициент ковариации. Коэффициент корреляции Пирсона, Спирмена, Кендалла. Свойства корреляции. Частная корреляция Уравнение регрессии. Коэффициент детерминации. Его свойства и сравнение с коэффициентом корреляции.
5	Тема 5. Статистические критерии и статистические тесты. Статистический вывод.	Т-критерия Стьюдента, одновыборочный, двухвыборочный, парный, непарный. Непараметрические статистические критерии (критерий Вилкоксона, Манна-Уитни). Гипотезы H0 и H1. Ошибки первого и второго рода. Мощность критерия и вероятность ошибок первого и второго рода.
6	Тема 6. Дисперсионный анализ.	ANOVA. Теоретические положения, разновидности, ограничения и требования дисперсионного анализа, как современного метода статистического анализа. Введение в многомерные методы анализа данных.

5. Перечень компетенций с указанием этапов формирования и средств оценки в процессе освоения дисциплины в рамках отдельных тем и разделов

ИДК	Показатели	Разделы и темы дисциплины	Оценочное средство для текущего контроля
ОПК-8. Способен осуществлять педагогическую деятельность на основе специальных научных знаний			
ОПК-8.2.	Знать: принципы проведения психолого-педагогических исследований	Тема 1. Теория вероятности. Шкалы и измерения в психологии. Тема 2. Меры центральной тенденции. Квантили. Тема 3. Меры вариативности. Нормальное распределение. Тема 4. Коэффициенты корреляции. Регрессия. Коэффициент детерминации. Тема 5. Статистические критерии и статистические тесты. Статистический вывод. Тема 6. Дисперсионный анализ.	Практические и лабораторные задания
	Уметь: Использовать методы статистической обработки в психолого-педагогических исследованиях	Тема 1. Теория вероятности. Шкалы и измерения в психологии. Тема 2. Меры центральной тенденции. Квантили.	Практические и лабораторные задания

		Тема 3. Меры вариативности. Нормальное распределение. Тема 4. Коэффициенты корреляции. Регрессия. Коэффициент детерминации. Тема 5. Статистические критерии и статистические тесты. Статистический вывод. Тема 6. Дисперсионный анализ.	
	Владеть: навыками обработки данных с использованием компьютерных инструментов в психолого-педагогических исследованиях	Тема 1. Теория вероятности. Шкалы и измерения в психологии. Тема 2. Меры центральной тенденции. Квантили. Тема 3. Меры вариативности. Нормальное распределение. Тема 4. Коэффициенты корреляции. Регрессия. Коэффициент детерминации. Тема 5. Статистические критерии и статистические тесты. Статистический вывод. Тема 6. Дисперсионный анализ.	Практические и лабораторные задания

6. Учебно-методическое обеспечение самостоятельной работы обучающихся

№ п/п	Разделы и темы дисциплины	Вид самостоятельной работы
1	Тема 1. Теория вероятности. Шкалы и измерения в психологии	*выполнение практических и лабораторных заданий*
2	Тема 2. Меры центральной тенденции. Квантили.	*выполнение практических и лабораторных заданий*
3	Тема 3. Меры вариативности. Нормальное распределение.	*выполнение практических и лабораторных заданий*
4	Тема 4. Коэффициенты корреляции. Регрессия. Коэффициент детерминации.	*выполнение практических и лабораторных заданий*
5	Тема 5. Статистические критерии и статистические тесты. Статистический вывод.	*выполнение практических и лабораторных заданий*
6	Тема 6. Дисперсионный анализ.	*выполнение практических и лабораторных заданий*

7. Перечень основной и дополнительной учебной литературы

а) основная литература:

№	Основная литература	Адрес электронного ресурса	Вид доступа
1	Комиссаров В.В. Практикум по математическим методам в психологии [Электронный ресурс]: учебное пособие/ Комиссаров В.В.— Электрон. текстовые данные.— Новосибирск: Новосибирский государственный технический университет, 2012.— 87 c.	– http://www.iprbookshop.ru/44832.html	По логину и паролю

б) дополнительная литература:

№	Дополнительная литература	Адрес электронного ресурса	Вид доступа
1	Колемаев В.А. Теория вероятностей и математическая статистика [Электронный	– http://www.iprbookshop.ru/8599.ht	По логину и паролю

	ресурс]: учебник для вузов/ Колемаев В.А., Калинина В.Н.— Электрон. текстовые данные.— М.: ЮНИТИ-ДАНА, 2012.— 352 c.	ml	
2	Теория вероятностей и математическая статистика [Электронный ресурс]: учебное пособие/ В.С. Мхитарян [и др.].— Электрон. текстовые данные.— М.: Московский финансово-промышленный университет «Синергия», 2013.— 336 c.	– http://www.iprbookshop.ru/17047.html	

8. Ресурсное обеспечение дисциплины

Перечень ресурсов сети Интернет	1) Электронно-библиотечная система IPRbooks http://iprbookshop.ru 2) Электронная информационно-образовательная среда Института (Программа управления автоматизированной информационной системой дистанционного синхронного и асинхронного обучения “InStudy”) https://dist.inpsycho.ru/
Лицензионное и свободно распространяемое программное обеспечение, том числе отечественного производства	Программное обеспечение: Microsoft Windows Microsoft Office Kaspersky Endpoint Security LibreOffice/OpenOffice Adobe Acrobat Reader SPSS Statistic BASE
Перечень современных профессиональных баз данных и информационных справочных систем	**Федеральный портал «Российское образование»** http://www.edu.ru/ **Электронный ресурс онлайн-словарь дефектологических терминов.** http://www.defectology.ru/ **Сетевое издание «Альманах Института коррекционной педагогики»** Архив научно-методических журналов, отражающих результаты теоретических и прикладных научных исследований в области коррекционной педагогики и специальной психологии. https://alldef.ru/ru/o-zhkrnale **Портал «Logopedia»** Научно-практические и методические материалы по актуальным вопросам современной логопедии и дефектологии, электронная библиотека дефектолога http://www.logopedia.by/ **Педагогическая библиотека** Каталог книг (Педагогика. Психология. Дефектология. Логопедия. Управление образованием) http://www.pedlib.ru **Информационный центр «Библиотека имени К. Д. Ушинского» РАО** Научная педагогическая библиотека http://gnpbu.ru/ **Портал «Педагогика – методики и технологии обучения»** Методические материалы для воспитателей и учителей http://paidagogos.com. **Бесплатная электронная библиотека онлайн «Единое окно доступа к образовательным ресурсам»** http://window.edu.ru/ **Единая коллекция цифровых образовательных ресурсов** Научно-практические и методические материалы http://school-collection.edu.ru/ **Научная электронная библиотека eLibrary.ru - Российский индекс научного**

	цитирования (РИНЦ) Открытый портал информационных ресурсов (научных статей, сборников работ и монографий по различным направлениям наук) https://elibrary.ru/project_risc.asp **База данных научных журналов на русском и английском языке ScienceDirect** Открытый доступ к метаданным научных статей по различным направлениям наук Поиск рецензируемых журналов, статей, глав книг и контента открытого доступа http://www.sciencedirect.com/ **Портал «Psychology-OnLine.Net»** Новости психологической науки, психологической практики и психологического образования http://www.psychology-online.net/ **Электронный ресурс «Психологическая лаборатория»** Перечень психологических тестов http://vch.narod.ru/
Описание материально-технической базы	Учебная аудитория для проведения занятий лекционного типа, занятий семинарского типа, курсового проектирования (выполнения курсовых работ), групповых и индивидуальных консультаций, текущего контроля и промежуточной аттестации (компьютерный класс) Специализированная мебель, оборудование и технические средства обучения: столы для обучающихся, стулья, рабочее место преподавателя, мультимедийный проектор, экран, гарнитура, магнитномаркерная доска, фломастеры, компьютеры с выходом в Интернет Учебная аудитория для проведения занятий лекционного типа, занятий семинарского типа, курсового проектирования (выполнения курсовых работ), групповых и индивидуальных консультаций, текущего контроля и промежуточной аттестации Специализированная мебель, оборудование и технические средства обучения: столы для обучающихся, стулья, рабочее место преподавателя, мультимедийный проектор, экран, ноутбук с выходом в Интернет, магнитномаркерная доска, фломастеры. Наборы демонстрационного оборудования и учебно-наглядных пособий, обеспечивающие тематические иллюстрации, соответствующие рабочим программам дисциплин: - Барельефная модель Голова. Сагитальный разрез - Барельефная модель Доли, извилины, цитоархитектонические поля головного мозга Помещение для самостоятельной работы Столы для обучающихся, стулья, мультимедийный проектор, экран, ноутбуки с выходом в Интернет и доступом в ЭИОС, гарнитура, магнитномаркерная доска, фломастеры.

9. Методические указания для обучающихся по освоению дисциплины

Изучение дисциплины «Математическая статистика» осуществляется в форме аудиторных занятий и самостоятельной подготовки обучающихся.

Основными видами аудиторных занятий по данной дисциплине являются: лекции, практические занятия. При проведении учебных занятий используются элементы классических и современных педагогических технологий. Особое внимание должно быть уделено наглядной иллюстрации излагаемого материала, а также методам его практического применения в соответствующих программных пакетах (IBM SPSS Statistics или R).

В самостоятельной работе помимо работы с основной литературой следует уделить внимание предложенным интернет-ресурсам, содержащим большое количество статей, где на доступных примерах иллюстрируются разнообразные статистическое приёмы и показатели.

Для успешного освоения дисциплины «Математическая статистика» студентам заочной формы обучения с применением дистанционных технологий рекомендуется следующая последовательность освоения материалов курса:

1. Знакомство с программой дисциплины.
2. Знакомство с конспектом лекций.
3. Прочтение обязательной литературы.
4. Просмотр видеолекций и рекомендованных видеоматериалов.

10. Фонд оценочных средств для проведения текущего контроля успеваемости, промежуточной аттестации по дисциплине

Приложение № 1 к рабочей программе дисциплины

1. Фонд оценочных средств для проведения текущего контроля успеваемости

Задания для проведения текущего контроля успеваемости, критерии оценивания

1. Практические задания

Работа № 1. Использование возможностей MS Excel в работе психолога

Цель работы: выполнив предложенные задания, ознакомиться с некоторыми возможностями использования табличного процессора в системе образования.

Рекомендации к самостоятельной работе:

Проработать материал по теме лабораторной работы из [5].

Содержание работы:

В одном из классов малокомплектной сельской школы проведена диагностическая контрольная работа, содержащая задания нарастающего уровня сложности: за первое задание выставлялся максимум 1 балл, за второе - максимум 2 балла, за третье - 3, за четвертое - 4, за пятое - 5, за шестое - 6.

Результаты выполнения работы представлены в файле ИКТ\Тема_2\9_класс.doc.

а) Подсчитайте сумму баллов, набранных каждым из учеников.

б) Постройте столбчатую диаграмму, отображающую успехи учеников.

в) Подсчитайте средний суммарный балл учеников этого класса.

г) Подсчитайте коэффициент усвоения учебного материала учениками этого класса. Для этого найдите отношение среднего суммарного балла к максимальному баллу. (Максимальный балл рассчитайте с учетом того, что за первое задание выставлялся максимум 1 балл, за второе - максимум 2 балла, за третье - 3, за четвертое - 4, за пятое - 5, за шестое - 6.)

д) Подсчитайте коэффициент выполнения для каждого задания и постройте соответствующую столбчатую диаграмму. (Коэффициент выполнения для задания рассчитайте как отношение среднего балла, полученного учениками за это задание, к максимальному баллу, которым оно оценивалось).

е) После болезни пришли ещё два ученика этого класса. После соответствующей подготовки с ними была проведена та же контрольная работа. Результаты таковы:

Ф.И.	1 задание	2 задание	3 задание	4 задание	5 задание	6 задание
1. Иванова Оля	**1**	**0**	**2**	**3**	**4**	**4**
2. Петров Вася	**1**	**1**	**1**	**2**	**5**	**5**

Добавьте в таблицу исходных данных эти результаты.

ж) Скорректируйте (если это необходимо!) все формулы, чтобы расчеты оставались верными.

з) Скорректируйте (если это необходимо!) диаграммы, учитывая учеников, которые пришли после болезни.

и) Результат своей работы подготовьте к печати на листе формата А4.

Форма представления отчета:

Студент должен представить решение предложенных задач в электронном виде в файле КВ\ Фамилия_Имя\ Л_р_4.xls.

Работа № 2. Использование возможностей MS PowerPoint в работе психолога

Цель работы: выполнив предложенные задания, ознакомиться с некоторыми возможностями использования средств подготовки презентаций в системе образования.

Рекомендации к самостоятельной работе:

Проработать материал по теме лабораторной работы из [5].

Содержание работы:

1. Используя результаты обработки контрольной работы (см. лабораторную работу №2**)**,

создайте презентацию, в которой представьте эти результаты.

2. Продумайте тематику школьного учебного проекта. Разработайте соответствующую систему вопросов. Подготовьте презентацию по избранной теме. Продемонстрируйте свою презентацию, сопроводив ее рассказом.

Форма представления отчета:

Студент должен представить результат своей работы в электронном виде, разместив соответствующие файлы в папке ИКТ\ Фамилия_Имя.

2. Лабораторные задания

Лабораторная работа № 1. Использование возможностей MS Excel в работе психолога

Цель работы: выполнив предложенные задания, ознакомиться с некоторыми возможностями использования табличного процессора в работе школьного психолога.

Рекомендации к самостоятельной работе:

Проработать материал по теме лабораторной работы из [5].

Содержание работы:

Имеются данные о значениях IQ в группе из 10 человек:

Имя	***IQ***
А	87
Б	109
В	58
Г	88
Д	110
Е	122
Ж	97
З	101
И	102
К	92

а) Рассчитайте среднее значение IQ для представителей этой группы.

б) Назовем значения IQ из диапазона от 115 и выше *высокими*, от 100 до 114 - *средними*, от 80 до 99 - *ниже среднего*, до 80 - *низкими*. Выделите красным цветом испытуемых с высоким IQ, синим цветом – со средним, зелёным – с IQ ниже среднего, серым – с низким.

в) Подсчитайте, сколько человек из этой группы имеют IQ разного уровня (высокий, средний, ниже среднего, низкий).

г) Постройте столбчатую диаграмму, отражающую количество представителей группы, имеющих IQ разного уровня (высокий, средний, ниже среднего, низкий).

д) Рассчитайте размах значений IQ в данной группе, их дисперсию и стандартное отклонение.

е) Результаты своей работы подготовьте к печати на листе формата А4.

Форма представления отчета:

Студент должен представить решение предложенных задач в электронном виде в файле КВ\ Фамилия_Имя\ Л_р_3.xls.

Подготовка к выполнению практического задания

Необходимо наличие компьютерного класса со следующим программным обеспечением:

- операционная система Windows XP или Windows 7;
- пакет Microsoft Office 2003 или выше;
- браузер Internet Explorer 6.0 или выше.

На занятиях лабораторного цикла каждый студент получает индивидуальное задание, направленное на формирование компетенций, определенных данной рабочей программой.

По каждой лабораторной работе учащиеся должны получить у преподавателя индивидуальное задание и выполнить его. Перед выполнением практической работы учащиеся

должны освоить навыки работы с интерфейсом интегрированной среды, ответить на контрольные вопросы, выполнить работу согласно предложенному порядку.

Во время выполнения заданий в учебной аудитории студент может консультироваться с преподавателем, определять наиболее эффективные методы решения поставленных задач. Если какая-то часть задания остается невыполненной, студент может продолжить её выполнение во время внеаудиторной самостоятельной работы.

Критерии оценивания работы студентов на практических/семинарских /лабораторных занятиях

Оценка «отлично» выставляется, если студент активно работает в течение всего практического занятия, дает полные ответы на вопросы преподавателя в соответствии с планом практического занятия и показывает при этом глубокое овладение лекционным материалом, знание соответствующей литературы и законодательства, способен выразить собственное отношение по данной проблеме, проявляет умение самостоятельно и аргументированно излагать материал, анализировать явления и факты, делать самостоятельные обобщения и выводы, правильно выполняет учебные задачи.

Оценка «хорошо» выставляется при условии: студент активно работает в течение практического занятия, вопросы освещены полно, изложения материала логическое, обоснованное фактами, со ссылками на соответствующие нормативные документы и литературные источники, освещение вопросов завершено выводами, студент обнаружил умение анализировать факты и события, а также выполнять учебные задания. Но в ответах допущены неточности, некоторые незначительные ошибки, имеет место недостаточная аргументированность при изложении материала, четко выраженное отношение студента к фактам и событиям.

Оценка «удовлетворительно» выставляется в том случае, когда студент в целом овладел сути вопросов по данной теме, обнаруживает знание лекционного материала, законодательства и учебной литературы, пытается анализировать факты и события, делать выводы и решать задачи. Но на занятии ведет себя пассивно, отвечает только по вызову преподавателя, дает неполные ответы на вопросы, допускает грубые ошибки при освещении теоретического материала.

Оценка «неудовлетворительно» выставляется в случае, когда студент обнаружил несостоятельность осветить вопрос вопросы освещены неправильно, бессистемно, с грубыми ошибками, отсутствуют понимания основной сути вопросов, выводы, обобщения.

Критерии оценки выполнения задания

Оценка	Критерии оценивания
Неудовлетворительно/Не зачтено	Обучаемый продемонстрировал: неправильные ответы на основные вопросы; грубые ошибки в ответах; непонимание сущности излагаемых вопросов; неуверенные и неточные ответы на дополнительные вопросы; не владеет основной литературой, рекомендованной учебной программой. Учебные действия и умения не сформированы.
Удовлетворительно/зачтено	Обучаемый продемонстрировал: твердые знания и понимание основного программного материала; правильные, без грубых ошибок, ответы на поставленные вопросы при устранении неточностей и несущественных ошибок в освещении отдельных положений при наводящих вопросах преподавателя; недостаточно полное владение основной литературой, рекомендованной учебной программой. Учебные действия и умения сформированы в неполном объеме, и характеризуются осознанностью, освоенностью, самостоятельностью со стороны обучающегося.
Хорошо/зачтено	Оценка «хорошо» выставляется студенту, если он демонстрирует полное знание программного материала, грамотно и по существу излагает его, не допуская существенных неточностей. Учебные действия и умения

	сформированы в полном объеме, характеризуются осознанностью, но не отличаются обобщенностью и инициативностью.
Отлично/зачтено	Обучаемый продемонстрировал: глубокие исчерпывающие знания и понимание программного материала; содержательные, полные, правильные и конкретные ответы на все вопросы, включая дополнительные, четко и логически стройно излагает свою позицию, умеет тесно увязывать теорию с практикой; свободное владение основной и дополнительной литературой, рекомендованной учебной программой. Учебные действия и умения сформированы в полном объеме, и характеризуются высоким уровнем осознанности, освоенности, обобщенности, самостоятельности и инициативности со стороны обучающегося.

2. Фонд оценочных средств для проведения промежуточной аттестации

Задания для проведения промежуточной аттестации по итогам освоения дисциплины

Форма проведения промежуточной аттестации обучающихся по дисциплине - экзамен.

Студент допускается к экзамену по дисциплине в случае выполнения им учебного плана по дисциплине: при наличии выполненных и защищенных работ (контрольных заданий, рефератов, и т.д.). В случае наличия учебной задолженности студент отрабатывает пропущенные занятия в форме, предложенной преподавателем.

Экзамен проводится в двух вариантах, определяемых преподавателем, либо в устной форме, либо в письменной форме. Экзаменатору предоставляется право задавать студентам дополнительные вопросы сверх билета, а также, помимо теоретических вопросов, давать задачи и примеры, связанные с курсом. При проведении экзамена могут быть использованы технические средства

Вопросы к экзамену

1. История развития информатики.
2. Тенденции развития мультимедийного оборудования.
3. Возможности Интернета для специалистов гуманитарного профиля.
4. Электронные библиотеки гуманитарного профиля в Интернет.
5. Развитие офисной компьютерной техники.
6. Использование Интернета для психологического образования.
7. Перспективы развития современного программного обеспечения.
8. Развитие систем открытого и дистанционного образования в России.
9. Обзор электронных журналов в области психологии.
10. Возможности поисковых систем Интернет: сравнительный анализ.
11. Системы психологического тестирования в Интернет
12. Возможности FTP для получения профессиональной информации.
13. Возможности "стайных сообществ" Интернет для коллективного творчества.
14. Портрет типичного российского пользователя Интернет.
15. Кибернетика - наука об управлении.
16. Информатика и управление социальными процессами.
17. Информационные системы.
18. Автоматизированные системы управления.
19. Автоматизированные системы научных исследований.
20. Построение интеллектуальных систем.
21. Компьютерная революция: социальные перспективы и последствия.
22. Информационные технологии в деятельности современного специалиста.
23. Проблема информации в современной науке.

24. Информация и эволюция живой природы.
25. Информационные процессы в неживой природе.
26. Синергетика и информация.
27. Познание, мышление и информация.
28. Свойства информационных ресурсов.
29. Информация и сознание.

Критерии итоговой оценки результатов освоения дисциплины

Критерии оценивания	Отлично/зачтено	Хорошо/зачтено	Удовлетворительно/зачтено	Неудовлетворительно/Не зачтено
ОПК-8.2.				
Знает:	Знает принципы проведения психолого-педагогических исследований	Знает некоторые принципы проведения психолого-педагогических исследований	Имеет представление о принципах проведения психолого-педагогических исследований	Не знает принципы проведения психолого-педагогических исследований
Умеет:	Умеет использовать методы статистической обработки в психолого-педагогических исследованиях	Умеет использовать некоторые методы статистической обработки в психолого-педагогических исследованиях	Имеет представление о том, как использовать некоторые методы статистической обработки в психолого-педагогических исследованиях	Не умеет использовать методы статистической обработки в психолого-педагогических исследованиях.
Владеет:	Отлично владеет навыками обработки данных с использованием компьютерных инструментов в психолого-педагогических исследованиях	владеет навыками обработки данных с использованием компьютерных инструментов в психолого-педагогических исследованиях	владеет некоторыми навыками обработки данных с использованием компьютерных инструментов в психолого-педагогических исследованиях	Не владеет навыками обработки данных с использованием компьютерных инструментов в психолого-педагогических исследованиях